

COLLECTIONS & TARIFS 2025



Histoires d'eau

aquarine 
Depuis 1930
FABRICANT FRANÇAIS



COLLECTION
2025

Sommaire

| | |
|---------------------------|----|
| Nouveautés 2025 | 7 |
| Engagements RSE | 8 |
| Cahier de tendances | 12 |

MEUBLES ALLURE 20

| | |
|---|----|
| Tableau de compatibilité plan/sous-plan | 25 |
| Tarifs | 26 |

MEUBLES ARCHITECT 32

| | |
|-----------------------------------|----|
| Composition de la gamme | 34 |
| Finitions | 36 |
| Système d'ouverture & pieds | 38 |
| Produits complémentaires | 40 |

TARIFS ARCHITECT 60

| | |
|--|-----|
| Tarifs | 62 |
| Tableaux de compatibilité plan/sous-plan | 100 |

MEUBLES CONTEMPORAINS 102

| | |
|---|-----|
| Pandor | 104 |
| Tableau de compatibilité plan/sous-plan | 107 |
| Tarifs | 112 |
| Azel NOUVEAU | 108 |
| Tableau de compatibilité plan/sous-plan | 111 |
| Tarifs | 116 |

MEUBLES ÉCONOMIQUES 120

| | |
|--------------------|-----|
| Préfixe Plus | 122 |
| Tarifs | 126 |
| Eko'line | 124 |
| Tarifs | 152 |

PLANS & VASQUES 170

| | |
|--|-----|
| Plans céramique NOUVEAU | 172 |
| Tableaux de compatibilité plan/sous-plan | 197 |
| Tarifs | 197 |
| Dessins techniques | 207 |
| Plans polybéton NOUVEAU | 178 |
| Tableaux de compatibilité plan/sous-plan | 198 |
| Tarifs | 198 |
| Dessins techniques | 207 |
| Plans solid surface | 187 |
| Tableaux de compatibilité plan/sous-plan | 201 |
| Tarifs | 201 |
| Dessins techniques | 206 |
| Vasques à poser NOUVEAU | 190 |
| Tableaux de compatibilité vasque/sous-plan | 202 |
| Tarifs | 202 |
| Dessins techniques | 217 |
| Vasques à encastrer | 196 |
| Tableaux de compatibilité vasque/sous-plan | 203 |
| Tarifs | 203 |
| Dessins techniques | 218 |

ÉCLAIRAGES, MIROIRS & ARMOIRES DE TOILETTE 220

| | |
|-------------------------------------|-----|
| Éclairages LED NOUVEAU | 222 |
| Tarifs | 237 |
| Miroirs LED | 223 |
| Tarifs | 239 |
| Miroirs éclairage optionnel | 232 |
| Tarifs | 246 |
| Armoires de toilette | 235 |
| Tarifs | 249 |

ACCESSOIRES 252

| | |
|--------------------------------------|-----|
| Collection Bowling | 254 |
| Tarifs | 260 |
| Collection Botanical & Atelier | 255 |
| Tarifs | 260 |
| Collection Loft-Game | 256 |
| Tarifs | 261 |

COIN WC 264

| | |
|-----------------------|-----|
| Abattants | 266 |
| Fonctionnalités | 266 |
| Collections | 267 |
| Tarifs | 275 |
| Lave-mains | 272 |
| Tarifs | 278 |

SOUS-ÉVIERS 280

| | |
|--------------|-----|
| Tarifs | 280 |
|--------------|-----|

BAIGNOIRES 286

| | |
|---|-----|
| Nos savoir-faire | 288 |
| FDES | 290 |
| Label AFNOR | 291 |
| Baignoires droites | 292 |
| Tarifs | 302 |
| Dessins techniques | 317 |
| Baignoires asymétriques | 295 |
| Tarifs | 304 |
| Dessins techniques | 317 |
| Baignoires d'angle | 297 |
| Tarifs | 307 |
| Dessins techniques | 318 |
| Tabliers/habillages/pare-bains NOUVEAU | 298 |
| Tarifs | 310 |
| Dessins techniques | 320 |

BAIGNOIRES AUTOPORTANTES 322

| | |
|-----------------------------------|-----|
| Autoportantes Toplax® | 324 |
| Tarifs | 336 |
| Dessins techniques | 341 |
| Autoportante polybéton | 326 |
| Tarifs | 336 |
| Dessins techniques | 343 |
| Autoportantes solid surface | 328 |
| Tarifs | 336 |
| Dessins techniques | 341 |
| Autoportantes acrylique | 329 |
| Tarifs | 336 |
| Dessins techniques | 341 |
| Mitigeurs hors-sol | 334 |
| Tarifs | 339 |
| Dessins techniques | 343 |

WELLNESS 344

| | |
|----------------------|-----|
| Wellness | 346 |
| Programmes | 348 |
| Équipements | 350 |
| AFNOR | 353 |
| Système Spanéo | 354 |
| Tarifs | 373 |
| Système Balnéo | 362 |
| Tarifs | 374 |
| Tabliers | 372 |
| Tarifs | 378 |

DOUCHES 382

| | |
|--|-----|
| Receveurs de douche NOUVEAU | 384 |
| Tarifs | 400 |
| Dessins techniques | 412 |
| Parois de douche NOUVEAU | 394 |
| Tarifs | 405 |
| Dessins techniques | 418 |
| Colonnes de douche | 399 |
| Tarifs | 410 |
| Dessins techniques | 421 |

| | |
|--------------------------------------|-----|
| Qualité Aquarine | 424 |
| Certifications NF | 428 |
| Conditions générales de ventes | 429 |
| Contact commercial | 432 |



Receveur Doria

NOUVEAUTÉS 2025



MEUBLES PANDOR
• Nouvelles finitions

Page 104



MEUBLES AZEL
• Nouvelle collection

Page 108



PLANS DE TOILETTE ET VASQUES À POSER
• Nouvelles collections

Page 177



ÉCLAIRAGES
• Nouvelle collection

Page 222



PARE-BAINS
• Nouvelles collections

Page 299



RECEVEURS
• Nouvelles collections

Page 384



PAROIS DE DOUCHE
• Nouvelles collections

Page 394

MEUBLES ALLURE, ARCHITECT, PANDOR & PRÉFIXE PLUS

À noter que depuis le 1^{er} janvier 2025 nos meubles Allure, Architect, Pandor et Préfixe Plus sont conçus avec de la colle PU ce qui leur confère les caractéristiques suivantes :

- Pas de dégradation des joints de colle dans le temps (pas de noircissement par exemple).
- Une résistance accrue en milieu humide : pas de décollement dans un espace saturé.
- Une meilleure résistance aux solvants et produits ménagers courants.
- Une résistance accrue à de fortes chaleurs (jusqu'à 150 degrés) : pas de réactivation de la colle.

La qualité des meubles Aquarine ne cesse d'évoluer pour renforcer leur durabilité.

PRIX : tous nos prix sont indiqués en prix publics HT 2025 (hors TVA).

Les prix marqués sur les visuels sont donnés à titre indicatif et sont indiqués en prix publics HT 2025 hors TVA, taxe Éco-mobilier, taxe Éco-part DEEE et Éco-part. Bâtiment) et ne comprennent pas la robinetterie, les accessoires et la décoration.



Aquarine s'engage aussi dans sa communication en imprimant ses catalogues avec du papier en provenance de forêts gérées durablement.

NOS ENGAGEMENTS

RSE



LA FABRICATION FRANÇAISE
Pour préserver l'emploi et l'économie locale !



Engagement pour
DES PRODUITS PLUS RESPONSABLES
pour préserver l'environnement !



LES HOMMES
Pour une responsabilité sociale
et une égalité des chances.



LA FABRICATION FRANÇAISE



95 %
DES MEUBLES
sont fabriqués
dans notre usine
de Châtellerault

80 %
DES BAIGNOIRES
sont fabriquées
dans notre usine de Troyes

1/ LA FABRICATION FRANÇAISE COMME GAGE DE QUALITÉ

Nos produits répondent aux normes de production strictes applicables dans notre pays. Elles garantissent sécurité et respect de règles écologiques de plus en plus exigeantes.



La French Fab incarne les industriels français qui se reconnaissent dans la volonté de développer l'industrie française.



CERTIFICATION NF AMEUBLEMENT NF SANITAIRE

La marque NF est une marque collective de certification attestant de la conformité du produit ou service à des caractéristiques de sécurité et de qualité.



CERTIFICATION ISO 9001 (SITE DE TROYES ET CHÂTELLERAULT)

Mise en place d'un système de management de la qualité pour améliorer en permanence la satisfaction des clients et fournir des produits et services conformes.



CERTIFICATION ISO 14001 (SITE DE TROYES)

Mesures et améliorations en vue de limiter notre impact sur l'environnement.

2/ LA FABRICATION FRANÇAISE C'EST AUSSI DES SITES À PROXIMITÉ DU CONSOMMATEUR

Des équipes commerciales couvrent l'ensemble du territoire. Un service client, un SAV & un service consommateur sont à votre écoute.

3/ FOURNISSEURS & PARTENAIRES LOCAUX

- Approvisionner majoritairement des matières premières en provenance de France ou d'Europe.
- Privilégier des prestataires de proximité pour tous nos projets marketing, digitaux et impressions.
- Favoriser des partenariats avec des Établissements ou Services d'Aide par le Travail (ESAT) qui apportent un soutien aux personnes en situation de handicap.



ENGAGEMENT POUR DES PRODUITS PLUS RESPONSABLES

1/ SÉLECTIONNER RIGOREUSEMENT DES MATIÈRES PREMIÈRES

SITE BAIGNOIRS TROYES



Utilisation de matières plastiques recyclées dans la production, développement de l'éco-conception en faveur d'une consommation plus durable.

50 À 75 % DE MATIÈRE RECYCLÉE dans nos baignoires



- Renforts ABS / Polyuréthane garantis sans fibre de verre, ni résine polyester.
- Absence quasi-totale de Composants Organiques Volatils (COV).
- Empreinte carbone des baignoires en Toplax® : 84,7 kg CO₂ eq/UF. Taux plus faible que les baignoires concurrentes (voir page 290).

SEUL FABRICANT CERTIFIÉ & ENGAGÉ



Ce label valorise la qualité et le caractère écologique de nos baignoires et bainé fabriqués dans notre usine française. Ce label porte sur 3 exigences : robustesse, réparabilité et recyclabilité.



Médaille de bronze certification Ecovadis*. Aquarine fait partie du Top 35 % des entreprises évaluées.

*Ecovadis : organisme indépendant qui évalue les entreprises, en mesurant leurs impacts environnementaux, sociaux, sociétaux, éthiques et achats selon des normes internationales RSE.



2/ S'ENGAGER VERS DES EMBALLAGES PLUS RESPONSABLES

- 100 % des cartons des meubles issus de notre usine sont recyclés.
- 100 % des angles de protection des baignoires issues de notre usine sont en matière recyclée.

3/ VALORISER NOS DÉCHETS

95 % DES CHUTES DE PRODUCTION sont réintégrées dans la fabrication de nouveaux produits (usine de Troyes)

- Nous avons recyclé près de 645 tonnes de panneaux en 2023 : près de 30 % ont servi à alimenter notre chaudière biomasse et le reste a été revalorisé énergétiquement (usine de Châtellerault).



LES HOMMES



1/ ÉGALITÉ DES CHANCES

- Dans une démarche d'inclusion et de responsabilité sociétale, nous nous engageons à ouvrir nos postes à toute personne, quelle que soit sa situation de handicap, dans la mesure du possible.
- Égalité hommes/femmes dans l'entreprise ; cela désigne l'égalité de traitement entre les hommes et les femmes en termes d'accès à l'emploi, à la formation, à la mobilité et à la promotion ou en termes d'égalité salariale.

2/ RESSOURCES HUMAINES ET DROITS HUMAINS

- Le groupe Allibert a une politique formalisée concernant les droits humains : santé et sécurité des employés, conditions de travail, dialogue social, travail des enfants, travail forcé, diversité, équité et inclusion.
- Le groupe Allibert a signé une charte de déclaration des politiques qui engage la société sur les 8 conventions cadre de l'Organisation Internationale du Travail.
- Nos sites de production se sont engagés à mettre en place des actions concrètes pour la sécurité et la santé des employés par l'intermédiaire de procédures, de formations, de mesures préventives, d'équipements de protection pour proposer un niveau très élevé de sécurité au quotidien. Ces actions proviennent notamment du dialogue social établi entre les représentants du personnel, les syndicats et la direction.

3/ FORMATION ET MONTÉE EN COMPÉTENCE

- L'entreprise forme l'ensemble des collaborateurs pour maintenir l'employabilité et faire monter en compétences ses salariés et ainsi favoriser la promotion interne.
- L'entreprise met en place un parcours d'intégration pour tous les nouveaux salariés.

4/ CONDITIONS DE TRAVAIL


- Mise en place du télétravail, quand cela est possible (réduction des trajets et de la fatigue).
- Rédaction d'une charte de déconnexion favorisant un meilleur équilibre entre la vie professionnelle et vie privée.
- Démarche de Qualité de Vie au Travail (QVT), sur certains sites ; démarche qui désigne et regroupe les actions qui permettent de concilier à la fois l'amélioration des conditions de travail pour les salariés et la performance globale des sites.
- Nouveaux outils de communication interne (Teams, Wildix...) pour favoriser la communication inter et intra services.

durabilité



inspiration Natural Chill

Les matériaux naturels comme le bois clair se combinent avec des détails faits main, créant une ambiance chaleureuse et authentique. Des pastels délavés, rehaussés de touches sombres, ajoutent de la profondeur à l'intérieur. La durabilité est au cœur de cette tendance : des matériaux recyclés et réutilisés offrent une seconde vie aux meubles et accessoires. Le résultat confère un espace serein et intemporel qui respire à la fois calme et bien-être.



artisanat



authenticité




*espace
futuriste*



inspiration Mineral Evolution

Les matériaux nobles et la technologie s'associent dans un style chic et futuriste. Caractérisée par des lignes droites et des formes organiques, elle combine la robustesse de la pierre, du bois et du métal avec des finitions raffinées et texturées. Ce style aspire à un futur désirable qui allie confort, luxe et harmonie entre la nature et la technologie.



contemporain



organique




vintage



inspiration Mood Boost

Fusion des influences rétro et des formes géométriques dans un espace à la fois ludique et chic. L'utilisation de bois foncés et de couleurs vives crée un espace stimulant pour le cerveau tout en étant un refuge luxueux pour votre quotidien. Ses formes rondes et géométriques rendent l'espace à la fois dynamique et harmonieux. Cette tendance crée un espace onirique et accueillant qui stimule à la fois l'esprit et le bien-être.

CAHIER DE TENDANCES



jeu décorateur




graphique



MOOD BOOST

cocooning



inspiration Oxygen

Association de l'élégance scandinave, du luxe subtil et de la transparence pour une ambiance cocooning et raffinée.

Les tons sable, bruns et le bois massif sont sublimés par des accents métalliques polis et des matériaux translucides. Le bois massif et le savoir-faire authentique éveillent le naturel et futurisme.

La pureté et les lignes épurées dominent ce qui confère à Oxygen un style apaisant et minimaliste.

pureté



raffinement





Meubles Allure

| | |
|--------------------------|----|
| Collection Allure | 22 |
| Tableau de compatibilité | 25 |
| Tarifs | 26 |



4792 € L'ENSEMBLE 120 CM LATTE MAT

Composition : Réf. 828878/Réf. 248899/Réf. 253353/Réf. 251917/Réf. 251925/Réf. 251927

Allure

L'éveil des sens!



3304 € L'ENSEMBLE 120 CM NOIR MAT
Composition : Réf. 828854/Réf. 828890/Réf. 250915/Réf. 250923

Avis D'ARCHI

Allure ou l'art du détail. Ses finitions, ses arêtes galbées et sa prise de main sont la signature de cette collection pleine de rondeur et de douceur répondant aux tendances actuelles.



“

Jeu de lumières et de textures pour une sensation de douceur revitalisante.



4689 € L'ENSEMBLE 120 CM LATTE MAT
Composition : Réf. 828852/Réf. 828888/Réf. 251911/Réf. 251925/Réf. 251927

Avis D'EXPERT

Laquage haut de gamme jusqu'à 4 couches pour des couleurs profondes.

MEUBLE ALLURE À SUSPENDRE

Disponible en 70, 80, 100 et 120 cm.

- Éclairage LED, miroir simple ou miroir éclairant.
- **Plan de toilette en solid surface blanc mat**, avec vidage déporté (permettant l'absence de passage siphon dans le meuble), ou **plan compact blanc ou noir structuré pour vasque(s) à poser**.
- **Vasque à poser Remini en solid surface**, coloris assortis au meuble Allure.
- **Meuble sous-vasque**, à suspendre, 2 tiroirs, tiroir du haut avec ou sans passage de siphon, à fermeture progressive.
- Tiroir du bas avec railing.
- **Prise de main intégrée**.
- Caisson en PPSM 16 mm laqué et façades galbées en MDF 22 mm laqué.
- **Finition laque haute qualité**, laquage en sept étapes.

OPTIONS

- **Miroir Boréal éclairant** assorti au meuble Allure.
- **Bloc tiroir**, 60 ou 80 cm, top en compact blanc ou noir mat structuré, avec prise de main et fermeture progressive.
- **Coiffeuse** 60 cm, composée d'un coffre de rangement avec miroir intégré et d'un tiroir avec prise de main, à fermeture progressive.
- **Colonne réversible**, 2 portes avec prise de main, à fermeture progressive.


Découvrez Allure




en vidéo

LE STYLE ET LES COULEURS

MAT



Blanc



Noir



Latte

Plan vasque en solid surface



PLAN DÉDIÉ
COLLECTION
ALLURE

Innovation
Plan avec bonde déportée : optimisation de l'espace disponible. Tiroir du haut sans passage de siphon.

Les + produit
+ Vidage dissimulé, cache bonde inclus
+ Bords avant arrondis

Plan compact



PLAN DÉDIÉ
COLLECTION
ALLURE

Les + produit
+ Résistant à l'abrasion et à l'eau
+ Bords avant arrondis
+ 2 couleurs au choix
+ Extra-fin : seulement 1 cm

TABLEAU DE COMPATIBILITÉ PLAN/SOUS-VASQUE

| | | 70 | 80 | 100 | 120 |
|---------------|--------|--------|--------|----------------------------|--------------------------------------|
| SOLID SURFACE | Allure | 828883 | 828884 | 828885 828886 828887 | 828888 828889 828890 828891 |

TABLEAU DE CORRESPONDANCE DES COLORIS

| COLORIS | Correspondance Pantone | Correspondance RAL | Correspondance NCS |
|-----------|------------------------|--------------------|--------------------|
| Blanc mat | | 9010 | |
| Latte mat | | | NCS S3005-Y50R |



Astuce
Pratique et astucieuse, idéale pour les chambres parentales.



Les + produit
+ Pour se maquiller et se préparer confortablement
+ Couvercle à fermeture progressive avec miroir au verso
+ Finition intérieure harmonieuse
+ Grand volume de rangement : coffre + tiroir

Ensemble Allure 70 cm sans passage de siphon

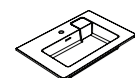


ALLURE Meuble sous-vasque 70 cm sans passage siphon

Meuble à suspendre livré monté - 2 tiroirs double paroi métal - Fermeture progressive - Tiroir bas avec railing - Pour plan vasque Allure - Dim. : 70 x 55 x 46 cm



| Couleur | Ref. | EAN | Col. | Délai de livraison | Prix HT à l'unité (€) | Eco mobilier HT (€) | Eco part. DEEE HT (€) | Eco part. bât. HT (€) |
|-----------|--------|---------------|------|--------------------|-----------------------|---------------------|-----------------------|-----------------------|
| Blanc Mat | 248828 | 3588560858721 | 1 | 18 jours | 998,07 | 3,22 | - | - |
| Latte Mat | 251895 | 3588560881750 | 1 | 18 jours | 998,07 | 3,22 | - | - |
| Noir Mat | 250907 | 3588560875353 | 1 | 18 jours | 998,07 | 3,22 | - | - |



ALLURE Plan de toilette 70 cm

Matière : Solidsurface - Simple vasque - Vidage déporté - Avec cache inclus - Sans bonde - Dim. : 70,5 x 1,5 x 46,5 cm



| Couleur | Poids (kg) | Ref. | EAN | Col. | Délai de livraison | Prix HT à l'unité (€) | Eco mobilier HT (€) | Eco part. DEEE HT (€) | Eco part. bât. HT (€) |
|-----------|------------|--------|---------------|------|--------------------|-----------------------|---------------------|-----------------------|-----------------------|
| Blanc Mat | 10,5 | 828883 | 3588560857922 | 1 | 18 jours | 546,93 | 3,71 | - | - |

Ensemble Allure 70 cm avec passage de siphon



ALLURE Meuble sous-vasque 70 cm avec passage siphon centré

Meuble à suspendre livré monté - 2 tiroirs double paroi métal - Fermeture progressive - Tiroir bas avec railing - Pour plan compact - Dim. : 70 x 55 x 46 cm



| Couleur | Ref. | EAN | Col. | Délai de livraison | Prix HT à l'unité (€) | Eco mobilier HT (€) | Eco part. DEEE HT (€) | Eco part. bât. HT (€) |
|-----------|--------|---------------|------|--------------------|-----------------------|---------------------|-----------------------|-----------------------|
| Blanc Mat | 248832 | 3588560858684 | 1 | 18 jours | 998,07 | 3,22 | - | - |
| Latte Mat | 251897 | 3588560881736 | 1 | 18 jours | 998,07 | 3,22 | - | - |
| Noir Mat | 250908 | 3588560875346 | 1 | 18 jours | 998,07 | 3,22 | - | - |



ALLURE Plan compact 70 cm pour meuble sous-vasque

Matière : Compact - Dim. : 70,2 x 1 x 46 cm



| Couleur | Poids (kg) | Ref. | EAN | Col. | Délai de livraison | Prix HT à l'unité (€) | Eco mobilier HT (€) | Eco part. DEEE HT (€) | Eco part. bât. HT (€) |
|--------------------|------------|--------|---------------|------|--------------------|-----------------------|---------------------|-----------------------|-----------------------|
| Blanc structuré | 2,3 | 248896 | 3588560858042 | 1 | 18 jours | 301,28 | 0,77 | - | - |
| Noir Mat Structuré | 2,3 | 253339 | 3588560898970 | 1 | 18 jours | 286,21 | 0,77 | - | - |

Ensemble Allure 80 cm sans passage de siphon

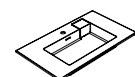


ALLURE Meuble sous-vasque 80 cm sans passage siphon

Meuble à suspendre livré monté - 2 tiroirs double paroi métal - Fermeture progressive - Tiroir bas avec railing - Pour plan vasque Allure - Dim. : 80 x 55 x 46 cm



| Couleur | Ref. | EAN | Col. | Délai de livraison | Prix HT à l'unité (€) | Eco mobilier HT (€) | Eco part. DEEE HT (€) | Eco part. bât. HT (€) |
|-----------|--------|---------------|------|--------------------|-----------------------|---------------------|-----------------------|-----------------------|
| Blanc Mat | 248836 | 3588560858646 | 1 | 18 jours | 1076,35 | 3,22 | - | - |
| Latte Mat | 251899 | 3588560881712 | 1 | 18 jours | 1076,35 | 3,22 | - | - |
| Noir Mat | 250909 | 3588560875339 | 1 | 18 jours | 1076,35 | 3,22 | - | - |



ALLURE Plan de toilette 80 cm

Matière : Solidsurface - Simple vasque - Vidage déporté - Avec cache inclus - Sans bonde - Dim. : 80,5 x 1,5 x 46,5 cm



| Couleur | Poids (kg) | Ref. | EAN | Col. | Délai de livraison | Prix HT à l'unité (€) | Eco mobilier HT (€) | Eco part. DEEE HT (€) | Eco part. bât. HT (€) |
|-----------|------------|--------|---------------|------|--------------------|-----------------------|---------------------|-----------------------|-----------------------|
| Blanc Mat | 11,5 | 828884 | 3588560857915 | 1 | 18 jours | 593,28 | 3,71 | - | - |

Ensemble Allure 80 cm avec passage de siphon



ALLURE Meuble sous-vasque 80 cm avec passage siphon centré

Meuble à suspendre livré monté - 2 tiroirs double paroi métal - Fermeture progressive - Tiroir bas avec railing - Pour plan compact - Dim. : 80 x 55 x 46 cm



| Couleur | Ref. | EAN | Col. | Délai de livraison | Prix HT à l'unité (€) | Eco mobilier HT (€) | Eco part. DEEE HT (€) | Eco part. bât. HT (€) |
|-----------|--------|---------------|------|--------------------|-----------------------|---------------------|-----------------------|-----------------------|
| Blanc Mat | 248840 | 3588560858608 | 1 | 18 jours | 1076,35 | 3,22 | - | - |
| Latte Mat | 251901 | 3588560881699 | 1 | 18 jours | 1076,35 | 3,22 | - | - |
| Noir Mat | 250910 | 3588560875322 | 1 | 18 jours | 1076,35 | 3,22 | - | - |



ALLURE Plan compact 80 cm pour meuble sous-vasque

Matière : Compact - Dim. : 80,2 x 1 x 46 cm



| Couleur | Poids (kg) | Ref. | EAN | Col. | Délai de livraison | Prix HT à l'unité (€) | Eco mobilier HT (€) | Eco part. DEEE HT (€) | Eco part. bât. HT (€) |
|--------------------|------------|--------|---------------|------|--------------------|-----------------------|---------------------|-----------------------|-----------------------|
| Blanc structuré | 2,6 | 248897 | 3588560858035 | 1 | 18 jours | 324,45 | 0,77 | - | - |
| Noir Mat Structuré | 2,6 | 253340 | 3588560898963 | 1 | 18 jours | 308,23 | 0,77 | - | - |

Ensemble Allure 100 cm sans passage de siphon

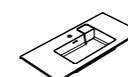


ALLURE Meuble sous-vasque 100 cm sans passage siphon

Meuble à suspendre livré monté - 2 tiroirs double paroi métal - Fermeture progressive - Tiroir bas avec railing - Pour plan vasque Allure - Dim. : 100 x 55 x 46 cm



| Couleur | Ref. | EAN | Col. | Délai de livraison | Prix HT à l'unité (€) | Eco mobilier HT (€) | Eco part. DEEE HT (€) | Eco part. bât. HT (€) |
|-----------|--------|---------------|------|--------------------|-----------------------|---------------------|-----------------------|-----------------------|
| Blanc Mat | 248844 | 3588560858561 | 1 | 18 jours | 1174,20 | 4,62 | - | - |
| Latte Mat | 251903 | 3588560881675 | 1 | 18 jours | 1174,20 | 4,62 | - | - |
| Noir Mat | 250911 | 3588560875315 | 1 | 18 jours | 1174,20 | 4,62 | - | - |

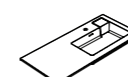


ALLURE Plan de toilette 100 cm vasque centrée

Matière : Solidsurface - Simple vasque - Vidage déporté - Avec cache inclus - Sans bonde - Dim. : 100,5 x 1,5 x 46,5 cm



| Couleur | Poids (kg) | Ref. | EAN | Col. | Délai de livraison | Prix HT à l'unité (€) | Eco mobilier HT (€) | Eco part. DEEE HT (€) | Eco part. bât. HT (€) |
|-----------|------------|--------|---------------|------|--------------------|-----------------------|---------------------|-----------------------|-----------------------|
| Blanc Mat | 13,2 | 828885 | 3588560857908 | 1 | 18 jours | 685,98 | 3,71 | - | - |

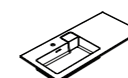


ALLURE Plan de toilette 100 cm simple vasque à droite

Matière : Solidsurface - Simple vasque à droite - Vidage déporté - Avec cache inclus - Sans bonde - Dim. : 100,5 x 1,5 x 46,5 cm



| Couleur | Poids (kg) | Ref. | EAN | Col. | Délai de livraison | Prix HT à l'unité (€) | Eco mobilier HT (€) | Eco part. DEEE HT (€) | Eco part. bât. HT (€) |
|-----------|------------|--------|---------------|------|--------------------|-----------------------|---------------------|-----------------------|-----------------------|
| Blanc Mat | 13,2 | 828886 | 3588560857892 | 1 | 18 jours | 685,98 | 3,71 | - | - |



ALLURE Plan de toilette 100 cm simple vasque à gauche

Matière : Solidsurface - Simple vasque à gauche - Vidage déporté - Avec cache inclus - Sans bonde - Dim. : 100,5 x 1,5 x 46,5 cm



| Couleur | Poids (kg) | Ref. | EAN | Col. | Délai de livraison | Prix HT à l'unité (€) | Eco mobilier HT (€) | Eco part. DEEE HT (€) | Eco part. bât. HT (€) |
|-----------|------------|--------|---------------|------|--------------------|-----------------------|---------------------|-----------------------|-----------------------|
| Blanc Mat | 13,2 | 828887 | 3588560857885 | 1 | 18 jours | 685,98 | 3,71 | - | - |

Ensemble Allure 100 cm avec passage de siphon



ALLURE Meuble sous-vasque 100 cm avec passage siphon centré

Meuble à suspendre livré monté - 2 tiroirs double paroi métal - Fermeture progressive - Tiroir bas avec railing - Pour plan compact - Dim. : 100 x 55 x 46 cm



| Couleur | Ref. | EAN | Col. | Délai de livraison | Prix HT à l'unité (€) | Eco mobilier HT (€) | Eco part. DEEE HT (€) | Eco part. bât. HT (€) |
|-----------|--------|---------------|------|--------------------|-----------------------|---------------------|-----------------------|-----------------------|
| Blanc Mat | 248848 | 3588560858523 | 1 | 18 jours | 1174,20 | 4,62 | - | - |
| Latte Mat | 251905 | 3588560881651 | 1 | 18 jours | 1174,20 | 4,62 | - | - |
| Noir Mat | 250912 | 3588560875308 | 1 | 18 jours | 1174,20 | 4,62 | - | - |



ALLURE Meuble sous-vasque 100 cm avec passage siphon droite

Meuble à suspendre livré monté - 2 tiroirs double paroi métal - Fermeture progressive - Tiroir bas avec railing - Pour plan compact - Dim. : 100 x 55 x 46 cm



| Couleur | Ref. | EAN | Col. | Délai de livraison | Prix HT à l'unité (€) | Eco mobilier HT (€) | Eco part. DEEE HT (€) | Eco part. bât. HT (€) |
|-----------|--------|---------------|------|--------------------|-----------------------|---------------------|-----------------------|-----------------------|
| Blanc Mat | 248852 | 3588560858486 | 1 | 18 jours | 1174,20 | 4,62 | - | - |
| Latte Mat | 251907 | 3588560881637 | 1 | 18 jours | 1174,20 | 4,62 | - | - |
| Noir Mat | 250913 | 3588560875292 | 1 | 18 jours | 1174,20 | 4,62 | - | - |



ALLURE Meuble sous-vasque 100 cm avec passage siphon gauche

Meuble à suspendre livré monté - 2 tiroirs double paroi métal - Fermeture progressive - Tiroir bas avec railing - Pour plan compact - Dim. : 100 x 55 x 46 cm



| Couleur | Ref. | EAN | Col. | Délai de livraison | Prix HT à l'unité (€) | Eco mobilier HT (€) | Eco part. DEEE HT (€) | Eco part. bât. HT (€) |
|-----------|--------|---------------|------|--------------------|-----------------------|---------------------|-----------------------|-----------------------|
| Blanc Mat | 248856 | 3588560858448 | 1 | 18 jours | 1174,20 | 4,62 | - | - |
| Latte Mat | 251909 | 3588560881613 | 1 | 18 jours | 1174,20 | 4,62 | - | - |
| Noir Mat | 250914 | 3588560875285 | 1 | 18 jours | 1174,20 | 4,62 | - | - |



ALLURE Plan compact 100 cm pour meuble sous-vasque

Matière : Compact - Dim. : 100,2 x 1 x 46 cm



| Couleur | Poids (kg) | Ref. | EAN | Col. | Délai de livraison | Prix HT à l'unité (€) | Eco mobilier HT (€) | Eco part. DEEE HT (€) | Eco part. bât. HT (€) |
|--------------------|------------|--------|---------------|------|--------------------|-----------------------|---------------------|-----------------------|-----------------------|
| Blanc structuré | 3,2 | 248898 | 3588560858028 | 1 | 18 jours | 393,98 | 0,77 | - | - |
| Noir Mat Structuré | 3,2 | 253341 | 3588560898956 | 1 | 18 jours | 374,28 | 0,77 | - | - |

Ensemble Allure 120 cm sans passage de siphon

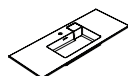


ALLURE Meuble sous-vasque 120 cm sans passage siphon

Meuble à suspendre livré monté - 2 tiroirs double paroi métal - Fermeture progressive - Tiroir bas avec railing - Pour plan vasque Allure - Dim. : 120 x 55 x 46 cm



| Couleur | Ref. | EAN | Col. | Délai de livraison | Prix HT à l'unité (€) | Eco mobilier HT (€) | Eco part. DEEE HT (€) | Eco part. bât. HT (€) |
|-----------|--------|---------------|------|--------------------|-----------------------|---------------------|-----------------------|-----------------------|
| Blanc Mat | 248860 | 3588560858400 | 1 | 18 jours | 1320,98 | 4,62 | - | - |
| Latte Mat | 251911 | 3588560881590 | 1 | 18 jours | 1320,98 | 4,62 | - | - |
| Noir Mat | 250915 | 3588560875278 | 1 | 18 jours | 1320,98 | 4,62 | - | - |




ALLURE Plan de toilette 120 cm vasque centrée

Matière : Solidsurface - Simple vasque - Vidage déporté - Avec cache inclus - Sans bonde - Dim. : 120,5 x 1,5 x 46,5 cm



| Couleur | Poids (kg) | Ref. | EAN | Col. | Délai de livraison | Prix HT à l'unité (€) | Eco mobilier HT (€) | Eco part. DEEE HT (€) | Eco part. bât. HT (€) |
|-----------|------------|--------|---------------|------|--------------------|-----------------------|---------------------|-----------------------|-----------------------|
| Blanc Mat | 15 | 828889 | 3588560857861 | 1 | 18 jours | 778,68 | 3,71 | - | - |

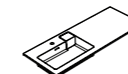


ALLURE Plan de toilette 120 cm simple vasque à droite

Matière : Solidsurface - Simple vasque à droite - Vidage déporté - Avec cache inclus - Sans bonde - Dim. : 120,5 x 1,5 x 46,5 cm



| Couleur | Poids (kg) | Ref. | EAN | Col. | Délai de livraison | Prix HT à l'unité (€) | Eco mobilier HT (€) | Eco part. DEEE HT (€) | Eco part. bât. HT (€) |
|-----------|------------|--------|---------------|------|--------------------|-----------------------|---------------------|-----------------------|-----------------------|
| Blanc Mat | 15 | 828890 | 3588560857854 | 1 | 18 jours | 778,68 | 3,71 | - | - |

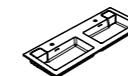


ALLURE Plan de toilette 120 cm simple vasque à gauche

Matière : Solidsurface - Simple vasque à gauche - Vidage déporté - Avec cache inclus - Sans bonde - Dim. : 120,5 x 1,5 x 46,5 cm



| Couleur | Poids (kg) | Ref. | EAN | Col. | Délai de livraison | Prix HT à l'unité (€) | Eco mobilier HT (€) | Eco part. DEEE HT (€) | Eco part. bât. HT (€) |
|-----------|------------|--------|---------------|------|--------------------|-----------------------|---------------------|-----------------------|-----------------------|
| Blanc Mat | 15 | 828891 | 3588560857847 | 1 | 18 jours | 778,68 | 3,71 | - | - |



ALLURE Plan de toilette 120 cm double vasque

Matière : Solidsurface - Double vasque - Vidage déporté - Avec cache inclus - Sans bonde - Dim. : 120 x 1,5 x 46,5 cm



| Couleur | Poids (kg) | Ref. | EAN | Col. | Délai de livraison | Prix HT à l'unité (€) | Eco mobilier HT (€) | Eco part. DEEE HT (€) | Eco part. bât. HT (€) |
|-----------|------------|--------|---------------|------|--------------------|-----------------------|---------------------|-----------------------|-----------------------|
| Blanc Mat | 19,1 | 828888 | 3588560857878 | 1 | 18 jours | 852,84 | 3,71 | - | - |

Ensemble Allure 120 cm avec passage de siphon



ALLURE Meuble sous-vasque 120 cm avec passage siphon centré

Meuble à suspendre livré monté - 2 tiroirs double paroi métal - Fermeture progressive - Tiroir bas avec railing - Pour plan compact - Dim. : 120 x 55 x 46 cm



| Couleur | Ref. | EAN | Col. | Délai de livraison | Prix HT à l'unité (€) | Eco mobilier HT (€) | Eco part. DEEE HT (€) | Eco part. bât. HT (€) |
|-----------|--------|---------------|------|--------------------|-----------------------|---------------------|-----------------------|-----------------------|
| Blanc Mat | 248868 | 3588560858325 | 1 | 18 jours | 1320,98 | 4,62 | - | - |
| Latte Mat | 251915 | 3588560881552 | 1 | 18 jours | 1320,98 | 4,62 | - | - |
| Noir Mat | 250917 | 3588560875254 | 1 | 18 jours | 1320,98 | 4,62 | - | - |



ALLURE Meuble sous-vasque 120 cm avec passage siphon droite

Meuble à suspendre livré monté - 2 tiroirs double paroi métal - Fermeture progressive - Tiroir bas avec railing - Pour plan compact - Dim. : 120 x 55 x 46 cm



| Couleur | Ref. | EAN | Col. | Délai de livraison | Prix HT à l'unité (€) | Eco mobilier HT (€) | Eco part. DEEE HT (€) | Eco part. bât. HT (€) |
|-----------|--------|---------------|------|--------------------|-----------------------|---------------------|-----------------------|-----------------------|
| Blanc Mat | 248872 | 3588560858288 | 1 | 18 jours | 1320,98 | 4,62 | - | - |
| Latte Mat | 251917 | 3588560881538 | 1 | 18 jours | 1320,98 | 4,62 | - | - |
| Noir Mat | 250918 | 3588560875247 | 1 | 18 jours | 1320,98 | 4,62 | - | - |



ALLURE Meuble sous-vasque 120 cm avec passage siphon gauche

Meuble à suspendre livré monté - 2 tiroirs double paroi métal - Fermeture progressive - Tiroir bas avec railing - Pour plan compact - Dim. : 120 x 55 x 46 cm



| Couleur | Ref. | EAN | Col. | Délai de livraison | Prix HT à l'unité (€) | Eco mobilier HT (€) | Eco part. DEEE HT (€) | Eco part. bât. HT (€) |
|-----------|--------|---------------|------|--------------------|-----------------------|---------------------|-----------------------|-----------------------|
| Blanc Mat | 248876 | 3588560858240 | 1 | 18 jours | 1320,98 | 4,62 | - | - |
| Latte Mat | 251919 | 3588560881514 | 1 | 18 jours | 1320,98 | 4,62 | - | - |
| Noir Mat | 250919 | 3588560875230 | 1 | 18 jours | 1320,98 | 4,62 | - | - |



ALLURE Meuble sous-vasque 120 cm double passage siphon

Meuble à suspendre livré monté - 2 tiroirs - Fermeture progressive - Tiroir bas avec railing - Pour plan compact - Dim. : 120 x 55 x 46 cm



| Couleur | Ref. | EAN | Col. | Délai de livraison | Prix HT à l'unité (€) | Eco mobilier HT (€) | Eco part. DEEE HT (€) | Eco part. bât. HT (€) |
|-----------|--------|---------------|------|--------------------|-----------------------|---------------------|-----------------------|-----------------------|
| Blanc Mat | 248864 | 3588560858363 | 1 | 18 jours | 1320,98 | 4,62 | - | - |
| Latte Mat | 251913 | 3588560881576 | 1 | 18 jours | 1320,98 | 4,62 | - | - |
| Noir Mat | 250916 | 3588560875261 | 1 | 18 jours | 1320,98 | 4,62 | - | - |

ALLURE Plan compact 120 cm pour meuble sous-vasque
Matière : Compact - Dim. : 120,2 x 1 x 46 cm



| Couleur | Poids (kg) | Ref. | EAN | Col. | Délai de livraison | Prix HT à l'unité (€) | Eco mobilier HT (€) | Eco part. DEEE HT (€) | Eco part. bât. HT (€) |
|--------------------|------------|--------|---------------|------|--------------------|-----------------------|---------------------|-----------------------|-----------------------|
| Blanc structuré | 3,9 | 248899 | 3588560858011 | 1 | 18 jours | 463,50 | 0,77 | - | - |
| Noir Mat Structuré | 3,9 | 253342 | 3588560898949 | 1 | 18 jours | 440,33 | 0,77 | - | - |

Vasque à poser Remini

REMINI Vasque à poser 48 cm
Matière : Solidsurface - Bonde clic-clac assortie incluse - Dim. : 48 x 12,5 x 32 cm



| Couleur | Poids (kg) | Ref. | EAN | Col. | Délai de livraison | Prix HT à l'unité (€) | Eco mobilier HT (€) | Eco part. DEEE HT (€) | Eco part. bât. HT (€) |
|-----------|------------|--------|---------------|------|--------------------|-----------------------|---------------------|-----------------------|-----------------------|
| Latte Mat | 5,2 | 253353 | 3588560899144 | 1 | 18 jours | 530,45 | - | - | 1,01 |
| Blanc Mat | 5,2 | 249821 | 3588560868188 | 1 | 18 jours | 339,90 | - | - | 1,01 |
| Noir Mat | 5,2 | 253355 | 3588560899120 | 1 | 18 jours | 530,45 | - | - | 1,01 |

Bloc tiroir

ALLURE Bloc tiroir 60 cm
Meuble à suspendre livré monté - 1 tiroir double paroi métal avec railing - Fermeture progressive - A associer avec un top en compact - Dim. : 60 x 31,5 x 35,5 cm



| Couleur | Ref. | EAN | Col. | Délai de livraison | Prix HT à l'unité (€) | Eco mobilier HT (€) | Eco part. DEEE HT (€) | Eco part. bât. HT (€) |
|-----------|--------|---------------|------|--------------------|-----------------------|---------------------|-----------------------|-----------------------|
| Blanc Mat | 248880 | 3588560858202 | 1 | 18 jours | 648,90 | 2,20 | - | - |
| Latte Mat | 251921 | 3588560881491 | 1 | 18 jours | 648,90 | 2,20 | - | - |
| Noir Mat | 250920 | 3588560875223 | 1 | 18 jours | 648,90 | 2,20 | - | - |

ALLURE Plan compact 60 cm pour bloc tiroir
Matière : Compact - Dim. : 60,2 x 1 x 36 cm



| Couleur | Poids (kg) | Ref. | EAN | Col. | Délai de livraison | Prix HT à l'unité (€) | Eco mobilier HT (€) | Eco part. DEEE HT (€) | Eco part. bât. HT (€) |
|--------------------|------------|--------|---------------|------|--------------------|-----------------------|---------------------|-----------------------|-----------------------|
| Blanc structuré | 1,5 | 248904 | 3588560857960 | 1 | 18 jours | 278,10 | 0,50 | - | - |
| Noir Mat Structuré | 1,5 | 253343 | 3588560898932 | 1 | 18 jours | 264,20 | 0,50 | - | - |

ALLURE Bloc tiroir 80 cm
Meuble à suspendre livré monté - 1 tiroir double paroi métal avec railing - Fermeture progressive - A associer avec un top en compact - Dim. : 80 x 31,5 x 35,5 cm



| Couleur | Ref. | EAN | Col. | Délai de livraison | Prix HT à l'unité (€) | Eco mobilier HT (€) | Eco part. DEEE HT (€) | Eco part. bât. HT (€) |
|-----------|--------|---------------|------|--------------------|-----------------------|---------------------|-----------------------|-----------------------|
| Blanc Mat | 248884 | 3588560858165 | 1 | 18 jours | 695,25 | 2,20 | - | - |
| Latte Mat | 251923 | 3588560881477 | 1 | 18 jours | 695,25 | 2,20 | - | - |
| Noir Mat | 250921 | 3588560875216 | 1 | 18 jours | 695,25 | 2,20 | - | - |

ALLURE Plan compact 80 cm pour bloc tiroir
Matière : Compact - Dim. : 80,2 x 1 x 36 cm



| Couleur | Poids (kg) | Ref. | EAN | Col. | Délai de livraison | Prix HT à l'unité (€) | Eco mobilier HT (€) | Eco part. DEEE HT (€) | Eco part. bât. HT (€) |
|--------------------|------------|--------|---------------|------|--------------------|-----------------------|---------------------|-----------------------|-----------------------|
| Blanc structuré | 2 | 248905 | 3588560857953 | 1 | 18 jours | 324,45 | 0,50 | - | - |
| Noir Mat Structuré | 2 | 253344 | 3588560898925 | 1 | 18 jours | 308,23 | 0,50 | - | - |

Colonne



ALLURE Colonne 40 cm

Meuble à suspendre livré monté - 2 portes - Fermeture progressive - 1 étagère en bois fixe et 4 étagères en verre amovibles non repositionnables - Colonne réversible - Dim. : 40 x 156 x 37 cm



| Couleur | Ref. | EAN | Col. | Délai de livraison | Prix HT à l'unité (€) | Eco mobilier HT (€) | Eco part. DEEE HT (€) | Eco part. bât. HT (€) |
|-----------|--------|---------------|------|--------------------|-----------------------|---------------------|-----------------------|-----------------------|
| Blanc Mat | 248888 | 3588560858127 | 1 | 18 jours | 1320,98 | 4,62 | - | - |
| Latte Mat | 251925 | 3588560881453 | 1 | 18 jours | 1320,98 | 4,62 | - | - |
| Noir Mat | 250922 | 3588560875209 | 1 | 18 jours | 1320,98 | 4,62 | - | - |

Coiffeuse



ALLURE Coiffeuse 60 cm

Meuble à suspendre livré monté - 1 tiroir double paroi métal - Fermeture progressive - Coffre de rangement avec couvercle - Dim. : 60 x 33,1 x 35,6 cm



| Couleur | Ref. | EAN | Col. | Délai de livraison | Prix HT à l'unité (€) | Eco mobilier HT (€) | Eco part. DEEE HT (€) | Eco part. bât. HT (€) |
|-----------|--------|---------------|------|--------------------|-----------------------|---------------------|-----------------------|-----------------------|
| Blanc Mat | 248892 | 3588560858080 | 1 | 18 jours | 822,97 | 2,20 | - | - |
| Latte Mat | 251927 | 3588560881439 | 1 | 18 jours | 822,97 | 2,20 | - | - |
| Noir Mat | 250923 | 3588560875193 | 1 | 18 jours | 822,97 | 2,20 | - | - |

Miroir Boreal



BOREAL Miroir éclairant LED 60 cm

Eclairage LED - 30W - Lumen : 1700 Lm - 6500 K - Classe 2 IP44 - Inst. Vol 2 - Classe énergétique : E - Avec anti-buée et variateur d'intensité - Dim. : 60 x 70 x 4,5 cm



| Couleur | Ref. | EAN | Col. | Délai de livraison | Prix HT à l'unité (€) | Eco mobilier HT (€) | Eco part. DEEE HT (€) | Eco part. bât. HT (€) |
|---------|--------|---------------|------|--------------------|-----------------------|---------------------|-----------------------|-----------------------|
| - | 828875 | 3588560857762 | 1 | 10 jours | 236,90 | - | 0,46 | - |



BOREAL Miroir éclairant LED 80 cm

Eclairage LED - 35W - Lumen : 1700 Lm - 6500 K - Classe 2 IP44 - Inst. Vol 2 - Classe énergétique : E - Avec anti-buée et variateur d'intensité - Dim. : 80 x 70 x 4,5 cm



| Couleur | Ref. | EAN | Col. | Délai de livraison | Prix HT à l'unité (€) | Eco mobilier HT (€) | Eco part. DEEE HT (€) | Eco part. bât. HT (€) |
|---------|--------|---------------|------|--------------------|-----------------------|---------------------|-----------------------|-----------------------|
| - | 828876 | 3588560857755 | 1 | 10 jours | 272,95 | - | 0,46 | - |



BOREAL Miroir éclairant LED 100 cm

Eclairage LED - 41W - Lumen : 1700 Lm - 6500 K - Classe 2 IP44 - Inst. Vol 2 - Classe énergétique : E - Avec anti-buée et variateur d'intensité - Dim. : 100 x 70 x 4,5 cm



| Couleur | Ref. | EAN | Col. | Délai de livraison | Prix HT à l'unité (€) | Eco mobilier HT (€) | Eco part. DEEE HT (€) | Eco part. bât. HT (€) |
|---------|--------|---------------|------|--------------------|-----------------------|---------------------|-----------------------|-----------------------|
| - | 828877 | 3588560857748 | 1 | 10 jours | 291,49 | - | 0,46 | - |



BOREAL Miroir éclairant LED 120 cm

Eclairage LED - 45W - Lumen : 1700 Lm - 6500 K - Classe 2 IP44 - Inst. Vol 2 - Classe énergétique : E - Avec anti-buée et variateur d'intensité - Dim. : 120 x 70 x 4,5 cm



| Couleur | Ref. | EAN | Col. | Délai de livraison | Prix HT à l'unité (€) | Eco mobilier HT (€) | Eco part. DEEE HT (€) | Eco part. bât. HT (€) |
|---------|--------|---------------|------|--------------------|-----------------------|---------------------|-----------------------|-----------------------|
| - | 828878 | 3588560857731 | 1 | 10 jours | 332,69 | - | 0,46 | - |

“
Choisissez,
associez,
& libérez
votre créativité.”

Meubles Architect

Composez votre salle de bains sur mesure
grâce à notre gamme de produits design.
Modulable selon vos envies,
personnalisable à l'infini.



2249 € L'ENSEMBLE 160 CM CHÊNE COGNAC

Composition : Réf. 828852/Réf. 829155 (x2)/Réf. 247288/Réf. 251260/Réf. 247223/Réf. 247207/Réf. 244638 (x3)

4 Étapes de conception 34

Tendances 42

Meubles 46

Cahier technique 60

Tableau de correspondance coloris 100

Tableau de compatibilité Architect 100

Concept Architect

4 étapes
pour créer
la salle de bains
qui vous ressemble



1
PAGE 35

CHOISISSEZ VOTRE MEUBLE

PARMI 7 DIMENSIONS DE 60 À 160 CM
Des meubles à suspendre/à poser, à tiroirs/à portes faible profondeur.

2
PAGE 36

CHOISISSEZ VOTRE FINITION

PARMI 24 COLORIS
En laque mate/brillante ou en mélaminé uni/matière/bois.

3
PAGE 38

CHOISISSEZ VOTRE SYSTÈME D'OUVERTURE ET VOS PIEDS

PARMI NOS 4 SYSTÈMES
Poignées sur porte-façades/sur chant/push-pull ou prise de main intégrée.
Pieds pour meubles à suspendre/à poser.

4
PAGE 40

CHOISISSEZ VOS PRODUITS COMPLÉMENTAIRES

OPTIMISATION DU RANGEMENT
Blocs tiroirs/colonnes/plans.

1

Choisissez votre meuble

Déterminez la base, pour l'adapter à votre style et à la configuration de la pièce.

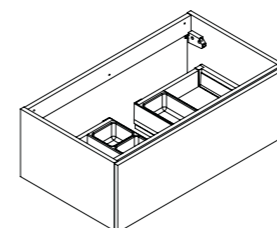
MEUBLES
ARCHITECT

• DÉTERMINEZ LA DIMENSION DU MEUBLE (CM)

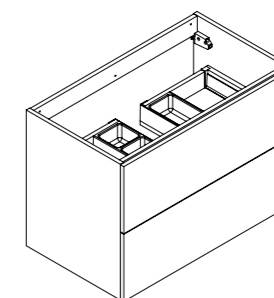
| 60 | 70 | 80 | 100 | 120 | 140 | 160 |

• CHOISISSEZ ENTRE MEUBLE À SUSPENDRE...

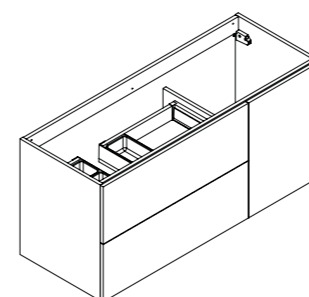
Aménagement de tiroirs amovible inclus dans le tiroir du haut.



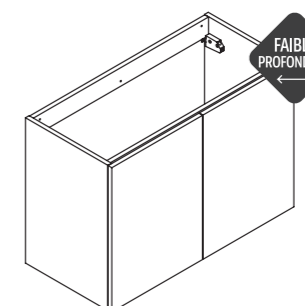
Tiroirs à suspendre*
1 ou 2 tiroirs



Tiroirs à suspendre*
2 ou 4 tiroirs

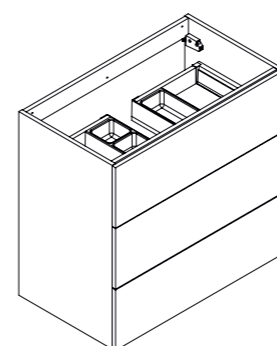


Tiroirs et porte*
à suspendre
120 cm
2 tiroirs et 1 porte



Portes à suspendre*
de faible profondeur
60/80 cm – 2 portes

•... ET MEUBLE À POSER



Tiroirs à poser*
3 ou 6 tiroirs

3
SEMAINES
LIVRAISON

FERMETURE
PROGRESSIVE
ou PUSH-PULL

GARANTIE
5 ANS

FABRICATION
FRANÇAISE


*Finition intérieure Gris Anthracite, plus harmonieuse et plus qualitative.

2


Choisissez votre finition

Habillez votre meuble de la couleur qui sublimerait votre salle de bains.

• LES LAQUES MATES



• LES LAQUES BRILLANTES



• LES MÉLAMINES UNIES



• LES MÉLAMINES BOIS



• LES MÉLAMINES MATIÈRE



3

Choisissez votre système d'ouverture et vos pieds

Apportez la touche finale, pour personnaliser idéalement votre salle de bains.

• POIGNÉES SUR PORTE/FAÇADE

GARANTIE
5 ANS



Poignée 1
En métal
Finition noire mate



Poignée 2
En métal
Finition chrome brillant



Poignée 3
En zamak
Finition inox brossé



Poignée 4
En zamak
Finition noire brossé



Poignée 6
En métal
Finition chrome mat



Poignée 8
Extrémités
en zamak brossé
Prise en main
en cuir noir



Poignée 9
En chêne



Poignée 10
En métal
Finition laiton



Poignée 13
En zamak
Finition chrome brillant



Poignée 16
En chêne



Poignée 17
En métal
Finition noire mate



Poignée 21
En métal
Finition cuivre



Poignée 22
En métal
Finition cuivre rosé

• POIGNÉES SUR CHANT

GARANTIE
5 ANS



Poignée 5
En aluminium
Finition inox brossé



Poignée 7
En aluminium
Finition noire mate



Poignée 12
En aluminium
Finition blanche mate



Poignée 14
En aluminium
Finition laiton



Poignée 15
En aluminium
Finition cuivre



Poignée 19*
En aluminium
Finition noire mate

*Poignée de la largeur du meuble
(7 dimensions disponibles).

• PRISE DE MAIN INTÉGRÉE*

Prise de main intégrée non disponible sur les versions à poser.



*Disponible uniquement en coloris :

Brillant : Blanc/Graphite/Rouge Scarlet

Mat : Blanc/Beige Sablé/Bleu Baltique/
Bleu Canard/Bleu Orage/Gun Métal/Latte/Noir/
Rose Abricot/Terracotta/Vert Lichen

GARANTIE
5 ANS

PRISE
DE MAIN
INTÉGRÉE

• PUSH-PULL



GARANTIE
5 ANS

OUVERTURE
PUSH-PULL

JEU DE 2 PIEDS EN MÉTAL POUR MEUBLES À SUSPENDRE**

GARANTIE
2 ANS

**En option sur les meubles à suspendre.



Pieds N° 1
Chromé brillant
Gris satiné
Noir mat
Blanc mat



Pieds N° 3
Chromé brillant
Gris satiné
Noir mat
Blanc mat



Pieds N° 4
Chromé brillant
Gris satiné
Noir mat
Blanc mat

JEU DE 2 PIEDS EN MÉTAL POUR MEUBLES À POSER***

GARANTIE
2 ANS

***Pose des pieds obligatoires.



Chromé brillant



Inox brossé



Noir mat

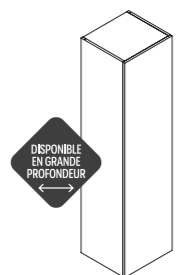


Blanc mat

4

choisissez les produits complémentaires

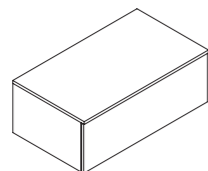
Complétez votre composition, pour parfaire l'organisation de la pièce.



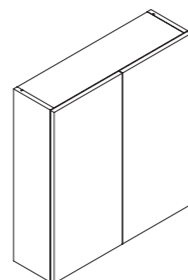
Colonnes



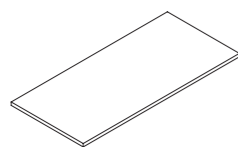
Demi-colonnes



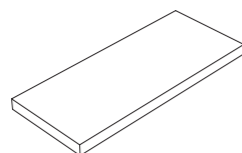
Blocs tiroirs



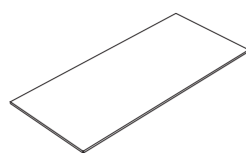
Meubles de rangement



Plans mélaminés



Plans stratifiés



Plans compacts



Équerre porte-serviette en métal



Sauf équerre





INSPIRATION P. 14-15
Mineral Evolution

2842 € L'ENSEMBLE 120 CM LATTE MAT

Composition : Réf. 828854/Réf. 829069/Réf. 250887/Réf. 252056/Réf. 251972



2249 € L'ENSEMBLE 160 CM CHÊNE COGNAC
Composition : Réf. 828852/Réf. 829155 (x2)/Réf. 247288/Réf. 251260/Réf. 247223/Réf. 247207/Réf. 244638 (x3)

Les laques mates



2451 € L'ENSEMBLE 260 CM LATTE MAT
Composition : Réf. 829139/Réf. 829149/Réf. 250770
Réf. 251261/Réf. 251960/Réf. 251976

Tendance

Ambiance feutrée : calme et voluptueux, le mat se veut accueillant et chaleureux au travers des teintes minérales. Quand il s'habille en pastel, il libère un aspect poudré des plus modernes !



3592 € L'ENSEMBLE 120 CM BLEU ORAGE MAT/BLANC MAT
Composition : Réf. 828854/Réf. 829068
Réf. 250876/Réf. 252512/Réf. 246598/Réf. 247225



Avis PRODUIT

Plan Design : optez pour le plan stratifié épais dans la prolongation du meuble pour un style contemporain et aérien !

PIERRE ROUY
Coordinateur Produits

4251 € L'ENSEMBLE 160 CM ROSE ABRICOT MAT
Composition : Réf. 828853/Réf. 829149 (x2)/Réf. 250891
Réf. 252098 (x2)/Réf. 252122/Réf. 252190/Réf. 250794 (x5)



1682 € L'ENSEMBLE 80 CM GUN MÉTAL MAT
Composition : Réf. 829148/Réf. 829384/Réf. 248162
Réf. 248210/Réf. 253258 (x4)



Avis **PRODUIT**

Astucieux : avec sa faible profondeur de 38 cm, ce petit meuble a tout d'un grand !
Gain de place, il est idéal pour aménager votre petit espace de bains.

PIERRE ROUY
Coordinateur Produits



2536 € L'ENSEMBLE 2 X 80 CM TERRACOTTA MAT
Composition : Réf. 829148 (x2)/Réf. 829150 (x2)
Réf. 243267 (x2)/Réf. 245186 (x2)



3926 € L'ENSEMBLE 160 CM BEIGE SABLÉ MAT
Composition : Réf. 828853/Réf. 249821/Réf. 250792/Réf. 249084 (x2)
Réf. 249100/Réf. 249172/Réf. 250794 (x5)



Tous les meubles Architect sont fabriqués en France dans notre usine de Châtellerault.



1521 € L'ENSEMBLE 100 CM NOIR MAT
Composition : Réf. 824931/Réf. 824844/Réf. 245257



2517 € L'ENSEMBLE 100 CM BLEU BALTIQUE MAT
Composition : Réf. 828877/Réf. 824861/Réf. 243286
Réf. 243640/Réf. 250414



2555 € L'ENSEMBLE 120 CM BLEU CANARD MAT
Composition : Réf. 824932/Réf. 814025/Réf. 247030
Réf. 247059/Réf. 241819 (x3)



3913 € L'ENSEMBLE 120 CM VERT LICHEN MAT
Composition : Réf. 826204/Réf. 826205/Réf. 822508
Réf. 243784/Réf. 243707/Réf. 243714



Avis **PRODUIT**

Grand volume de rangement :
le meuble à poser est
la solution pour tout ranger !
Sur pieds, il supportera tous
vos produits de bain sans
risque pour votre mur.

PIERRE ROUY
Coordinateur Produits

Les laques brillantes



3 081 € L'ENSEMBLE 140 CM GRAPHITE BRILLANT
Composition : Réf. 827359/Réf. 817790/Réf. 242469
Réf. 242205/Réf. 250794 (x5)

Tendance

Chic et élégante : laissez-vous séduire par le pouvoir lumineux de la laque brillante. Cette finition agrandit l'espace et les volumes, apportant un subtil effet miroir à votre salle de bains.



4 998 € L'ENSEMBLE 140 CM ROUGE SCARLET BRILLANT
Composition : Réf. 824934/Réf. 824861/Réf. 243288/Réf. 244610/Réf. 244544
Réf. 244558/Réf. 244667/Réf. 244524/Réf. 244527/Réf. 241834 (x10)



2 959 € L'ENSEMBLE 120 CM BLANC BRILLANT LAQUÉ
Composition : Réf. 824948/Réf. 813878/Réf. 245582/Réf. 245201

Les mélamines unies & matières



1750 € L'ENSEMBLE 140 CM ARGILE MAT AVEC PLAN 120 CM
Composition : Réf. 829147/Réf. 829482
Réf. 249773/Réf. 241814 (x2)

Tendance

Effcience et simplicité : nos mélaminés unis ou matières font le choix de la sobriété et de l'efficacité, sans pour autant oublier l'esthétique et le design.



2359 € L'ENSEMBLE 120 CM VERT EUCALYPTUS MAT
Composition : Réf. 828854/Réf. 249821/Réf. 250777
Réf. 249582/Réf. 249624/Réf. 250793 (x3)



2391 € L'ENSEMBLE 140 CM GRIS ONYX MAT
Composition : Réf. 827353/Réf. 829149 (x2)/Réf. 243264
Réf. 242554/Réf. 242114/Réf. 241824 (x3)

Conseil DÉCO

Gamme modulaire : les nombreuses possibilités de personnalisation vous permettront de combiner les éléments au gré de vos envies, pour un aménagement unique, fonctionnel et esthétique.

PIERRE ROUY
Coordinateur Produits



1998 € L'ENSEMBLE 80 CM BLEU NUIT MAT
 Composition : Réf. 829142/Réf. 824861/Réf. 247272
 Réf. 249440/Réf. 250476/Réf. 244638 (x3)



1853 € L'ENSEMBLE 140 CM BÉTON CHICAGO
 Composition : Réf. 826261/Réf. 817790/Réf. 241759
 Réf. 826279/Réf. 241834 (x4)



Nous avons recyclé près de 645 tonnes de panneaux en 2023 : près de 30 % ont servi à alimenter notre chaudière biomasse et le reste a été revalorisé énergétiquement.

Les mélamines bois



INSPIRATION P. 18-19
Oxygen

2849 € L'ENSEMBLE 140 CM CHÊNE HALIFAX MIEL
Composition : Réf. 829141/Réf. 829142/Réf. 829068
Réf. 250878/Réf. 249359/Réf. 241824 (x4)

Tendance
Charme naturel :
leurs nuances révèlent
toute leur générosité
et prodiguent
une atmosphère zen.



2063 € L'ENSEMBLE 160 CM CHÊNE COGNAC
Composition : Réf. 827361 (x2)/Réf. 829151 (x2)
Réf. 247343/Réf. 247142 (x2)



ENVIRONNEMENT
100 % des cartons
des meubles issus
de notre usine sont recyclés.

1996 € L'ENSEMBLE 120 CM CHÊNE HALIFAX NATUREL
Composition : Réf. 824932/Réf. 813878/Réf. 242799
Réf. 242874 (x2)/Réf. 242523 (x6)



CAHIER TECHNIQUE
Architect

• POIGNÉES SUR PORTE/FAÇADE



Poignée 1
253257
En métal
Finition noire mate



Poignée 2
241809
En métal
Finition chrome brillant



Poignée 3
241814
En zamak
Finition inox brossé



Poignée 4
241819
En zamak
Finition noire brossé



Poignée 6
253258
En métal
Finition chrome mat



Poignée 8
242523
Extrémités
en zamak brossé
Prise en main en cuir noir



Poignée 9
250793
En chêne



Poignée 10
250794
En métal
Finition laiton



Poignée 13
232561
En zamak
Finition chrome brillant



Poignée 16
253259
En chêne



Poignée 17
247279
En métal
Finition noire mate



Poignée 21
250795
En métal
Finition cuivre



Poignée 22
253352
En métal
Finition cuivre rosé

• POIGNÉES SUR CHANT



Poignée 5
241824
En aluminium
Finition inox brossé



Poignée 7
241834
En aluminium
Finition noire mate



Poignée 12
244638
En aluminium
Finition blanche mate



Poignée 14
250796
En aluminium
Finition laiton



Poignée 15
250797
En aluminium
Finition cuivre



Poignée 19*
(Voir tableau)
En aluminium
Finition noire mate

| Poignée 19 | |
|------------|--------|
| Larg. | Réf. |
| 30 cm | 248295 |
| 40 cm | 248297 |
| 60 cm | 247282 |
| 70 cm | 248299 |
| 80 cm | 248301 |
| 100 cm | 248303 |
| 120 cm | 248305 |

*À commander
selon la largeur
du meuble

À noter - Les poignées sont incluses dans le prix du meuble. Quantité à commander selon la configuration du meuble choisi.

• ÉQUERRE PORTE-SERVIETTE EN MÉTAL

(L4 x H15 x P45 cm)



251260
Blanc mat
Prix H.T. : 57,22 €
Éco-Part. Bât. H.T. : 0,03 €



251261
Noir Mat
Prix H.T. : 57,22 €
Éco-Part. Bât. H.T. : 0,03 €

• PIEDS EN MÉTAL POUR MEUBLE À SUSPENDRE

JEU DE 2 PIEDS N° 1 : EN OPTION (L3 x H30 x P8 cm)



826274
Blanc mat
Prix H.T. : 65,35 €
Éco-Part. Bât. H.T. : 0,01 €



826271
Chromé brillant
Prix H.T. : 65,35 €
Éco-Part. Bât. H.T. : 0,01 €



826272
Gris satiné
Prix H.T. : 65,35 €
Éco-Part. Bât. H.T. : 0,01 €



826273
Noir mat
Prix H.T. : 65,35 €
Éco-Part. Bât. H.T. : 0,01 €

JEU DE 2 PIEDS N° 3 : EN OPTION (L5 x H30 x P20,1 cm)



826282
Blanc mat
Prix H.T. : 122,88 €
Éco-Part. Bât. H.T. : 0,02 €



826279
Chromé brillant
Prix H.T. : 122,88 €
Éco-Part. Bât. H.T. : 0,02 €



826286
Blanc mat
Prix H.T. : 133,74 €
Éco-Part. Bât. H.T. : 0,04 €



826283
Chromé brillant
Prix H.T. : 133,74 €
Éco-Part. Bât. H.T. : 0,04 €



826280
Gris satiné
Prix H.T. : 122,88 €
Éco-Part. Bât. H.T. : 0,02 €



826281
Noir mat
Prix H.T. : 122,88 €
Éco-Part. Bât. H.T. : 0,02 €



826284
Gris satiné
Prix H.T. : 133,74 €
Éco-Part. Bât. H.T. : 0,04 €



826285
Noir mat
Prix H.T. : 133,74 €
Éco-Part. Bât. H.T. : 0,04 €

• PIEDS EN MÉTAL POUR MEUBLE À POSER

AU CHOIX JEU DE 2 PIEDS EN MÉTAL, RÉGLABLES (L6 x H10-11 x P8 cm)*

*Pose des pieds obligatoire.



244639
Blanc mat
Prix inclus dans le prix
du meuble



242872
Chromé brillant
Prix inclus dans le prix
du meuble



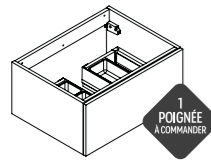
242873
Inox brossé
Prix inclus dans le prix
du meuble



242874
Noir mat
Prix inclus dans le prix
du meuble

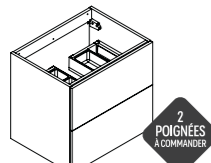


60 CM*



| 1 TIROIR DOUBLE PAROI MÉTAL (L60 x H27,5 x P46 cm) | | | | | | |
|---|--|-------------------------------|------------------|-----------|-------------------|--------|
| RÉFÉRENCES | | | | | | |
| Meuble avec poignée sur façade (1 poignée à commander séparément) | Meuble avec poignée sur chant (1 poignée à commander séparément) | Meuble prise de main intégrée | Meuble push-pull | Prix H.T. | Éco-mobilier H.T. | |
| Blanc Brillant Laqué | 241931 | 241932 | 245431 | 241933 | 423,75 € | 2,20 € |
| Graphite Brillant | 242119 | 242120 | 245205 | 242121 | 467,27 € | |
| Rouge Scarlet Brillant | 244521 | 244544 | 247520 | 244555 | | |
| Blanc Mat | 246435 | 246436 | 246501 | 246437 | | |
| Beige Sablé Mat | 249076 | 249077 | 249079 | 249078 | | |
| Bleu Baltique Mat | 243581 | 243609 | 247462 | 243620 | | |
| Bleu Canard Mat | 246987 | 246988 | 248284 | 246989 | | |
| Bleu Orage Mat | 252402 | 252403 | 252405 | 252404 | | |
| Gun Métal Mat | 248096 | 248097 | 248246 | 248098 | | |
| Latte Mat | 251946 | 251947 | 251949 | 251948 | | |
| Noir Mat | 242211 | 242212 | 245247 | 242213 | | |
| Rose Abricot Mat | 252098 | 252099 | 252101 | 252100 | | |
| Terracotta Mat | 245158 | 245159 | 247503 | 245160 | | |
| Vert Lichen Mat | 243698 | 243726 | 247420 | 243737 | | |
| Blanc Alpin Brillant | 241839 | 241840 | — | 241841 | | |
| Argile Mat | 249683 | 249684 | — | 249685 | | |
| Bleu Nuit Mat | 249409 | 249410 | — | 249411 | | |
| Gris Onyx Mat | 242022 | 242023 | — | 242024 | | |
| Vert Eucalyptus Mat | 249546 | 249547 | — | 249548 | | |
| Béton Chicago | 241659 | 241660 | — | 241661 | | |
| Chêne Arlington | 244154 | 244178 | — | 244189 | | |
| Chêne Cognac | 247133 | 247134 | — | 247135 | | |
| Chêne Halifax Miel | 249234 | 249235 | — | 249236 | | |
| Chêne Halifax Naturel | 241713 | 241714 | — | 241715 | | |

60 CM*

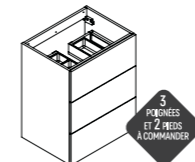


| 2 TIROIRS DOUBLE PAROI MÉTAL (L60 x H55 x P46 cm) | | | | | | |
|--|---|-------------------------------|------------------|-----------|-------------------|--------|
| RÉFÉRENCES | | | | | | |
| Meuble avec poignée sur façade (2 poignées à commander séparément) | Meuble avec poignée sur chant (2 poignées à commander séparément) | Meuble prise de main intégrée | Meuble push-pull | Prix H.T. | Éco-mobilier H.T. | |
| Blanc Brillant Laqué | 241958 | 241959 | 245170 | 241960 | 725,61 € | 3,22 € |
| Graphite Brillant | 242146 | 242147 | 245212 | 242148 | 797,14 € | |
| Rouge Scarlet Brillant | 244563 | 244564 | 247367 | 244565 | | |
| Blanc Mat | 246609 | 246620 | 246474 | 246631 | | |
| Beige Sablé Mat | 249108 | 249109 | 249111 | 249110 | | |
| Bleu Baltique Mat | 243628 | 243629 | 247435 | 243630 | | |
| Bleu Canard Mat | 247013 | 247014 | 248262 | 247015 | | |
| Bleu Orage Mat | 252434 | 252435 | 252437 | 252436 | | |
| Gun Métal Mat | 248120 | 248122 | 248222 | 248122 | | |
| Latte Mat | 251978 | 251979 | 251981 | 251980 | | |
| Noir Mat | 242238 | 242239 | 245254 | 242240 | | |
| Rose Abricot Mat | 252130 | 252131 | 252133 | 252132 | | |
| Terracotta Mat | 245360 | 245361 | 247477 | 245362 | | |
| Vert Lichen Mat | 243745 | 243746 | 247393 | 243747 | | |
| Blanc Alpin Brillant | 241866 | 241867 | — | 241868 | | |
| Argile Mat | 249707 | 249708 | — | 249709 | | |
| Bleu Nuit Mat | 249433 | 249434 | — | 249435 | | |
| Gris Onyx Mat | 242051 | 242052 | — | 242053 | | |
| Vert Eucalyptus Mat | 249570 | 249571 | — | 249572 | | |
| Béton Chicago | 241683 | 241684 | — | 241685 | | |
| Chêne Arlington | 244197 | 244198 | — | 244199 | | |
| Chêne Cognac | 247160 | 247161 | — | 247162 | | |
| Chêne Halifax Miel | 249266 | 249267 | — | 249268 | | |
| Chêne Halifax Naturel | 242223 | 242224 | — | 242225 | | |

*Aménagement de tiroirs inclus.

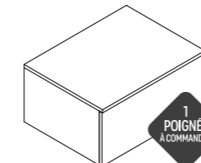


60 CM*



| 3 TIROIRS DOUBLE PAROI MÉTAL (L60 x H75 x P46 cm) FIXATION MURALE OBLIGATOIRE | | | | | | |
|---|---|-------------------------------|------------------|-----------|-------------------|--------|
| RÉFÉRENCES | | | | | | |
| Meuble avec poignée sur façade (3 poignées à commander séparément) | Meuble avec poignée sur chant (3 poignées à commander séparément) | Meuble prise de main intégrée | Meuble push-pull | Prix H.T. | Éco-mobilier H.T. | |
| Blanc Brillant Laqué | 241976 | 241977 | — | 241978 | 732,72 € | 4,62 € |
| Graphite Brillant | 242164 | 242165 | — | 242166 | 805,47 € | |
| Rouge Scarlet Brillant | 244586 | 244587 | — | 244589 | | |
| Blanc Mat | 246807 | 246818 | — | 246829 | | |
| Beige Sablé Mat | 249132 | 249133 | — | 249134 | | |
| Bleu Baltique Mat | 243651 | 243652 | — | 243654 | | |
| Bleu Canard Mat | 247033 | 247034 | — | 247035 | | |
| Bleu Orage Mat | 252458 | 252459 | — | 252460 | | |
| Gun Métal Mat | 248138 | 248139 | — | 248140 | | |
| Latte Mat | 252002 | 252003 | — | 252004 | | |
| Noir Mat | 242255 | 242256 | — | 242257 | | |
| Rose Abricot Mat | 252154 | 252155 | — | 252156 | | |
| Terracotta Mat | 245378 | 245379 | — | 245380 | | |
| Vert Lichen Mat | 243768 | 243769 | — | 243771 | | |
| Blanc Alpin Brillant | 241884 | 241885 | — | 241886 | | |
| Argile Mat | 249725 | 249726 | — | 249727 | | |
| Bleu Nuit Mat | 249451 | 249452 | — | 249453 | | |
| Gris Onyx Mat | 242069 | 242070 | — | 242071 | | |
| Vert Eucalyptus Mat | 249588 | 249589 | — | 249590 | | |
| Béton Chicago | 241701 | 241702 | — | 241703 | | |
| Chêne Arlington | 244220 | 244221 | — | 244223 | | |
| Chêne Cognac | 247179 | 247180 | — | 247182 | | |
| Chêne Halifax Miel | 249290 | 249291 | — | 249292 | | |
| Chêne Halifax Naturel | 242580 | 242581 | — | 242582 | | |

60 CM*

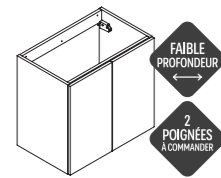


| BLOC TIROIRS 1 TIROIR DOUBLE PAROI MÉTAL (L60 x H29,1 x P46 cm) | | | | | | |
|---|--|-------------------------------|------------------|-----------|-------------------|--------|
| RÉFÉRENCES | | | | | | |
| Meuble avec poignée sur façade (1 poignée à commander séparément) | Meuble avec poignée sur chant (1 poignée à commander séparément) | Meuble prise de main intégrée | Meuble push-pull | Prix H.T. | Éco-mobilier H.T. | |
| Blanc Brillant Laqué | 241946 | 241947 | 245193 | 241948 | 466,12 € | 2,20 € |
| Graphite Brillant | 242134 | 242135 | 245235 | 242136 | 514,00 € | |
| Rouge Scarlet Brillant | 244543 | 244545 | 247472 | 244546 | | |
| Blanc Mat | 246477 | 246488 | 246491 | 246499 | | |
| Beige Sablé Mat | 249092 | 249093 | 249095 | 249094 | | |
| Bleu Baltique Mat | 243608 | 243610 | 247452 | 243611 | | |
| Bleu Canard Mat | 247000 | 247001 | 248277 | 247002 | | |
| Bleu Orage Mat | 252418 | 252419 | 252421 | 252420 | | |
| Gun Métal Mat | 248108 | 248109 | 248237 | 248110 | | |
| Latte Mat | 251962 | 251963 | 251965 | 251964 | | |
| Noir Mat | 242226 | 242227 | 245277 | 242228 | | |
| Rose Abricot Mat | 252114 | 252115 | 252117 | 252116 | | |
| Terracotta Mat | 245230 | 245241 | 247493 | 245252 | | |
| Vert Lichen Mat | 243725 | 243727 | 247410 | 243728 | | |
| Blanc Alpin Brillant | 241854 | 241855 | — | 241856 | | |
| Argile Mat | 249695 | 249696 | — | 249697 | | |
| Bleu Nuit Mat | 249421 | 249422 | — | 249423 | | |
| Gris Onyx Mat | 242037 | 242038 | — | 242041 | | |
| Vert Eucalyptus Mat | 249558 | 249559 | — | 249560 | | |
| Béton Chicago | 241671 | 241672 | — | 241673 | | |
| Chêne Arlington | 244177 | 244179 | — | 244180 | | |
| Chêne Cognac | 247146 | 247147 | — | 247149 | | |
| Chêne Halifax Miel | 249250 | 249251 | — | 249252 | | |
| Chêne Halifax Naturel | 242034 | 242035 | — | 242036 | | |

*Aménagement de tiroirs inclus.



60 CM



| 2 PORTES, FAIBLE PROFONDEUR, 1 ÉTAGÈRE EN BOIS, AMOVIBLE NON REPOSITIONNABLE (L60 x H55 x P38 cm) | | | | | | |
|---|---|-------------------------------|------------------|-----------|-------------------|--------|
| RÉFÉRENCES | | | | | | |
| Meuble avec poignée sur façade (2 poignées à commander séparément) | Meuble avec poignée sur chant (2 poignées à commander séparément) | Meuble prise de main intégrée | Meuble push-pull | Prix H.T. | Éco-mobilier H.T. | |
| Blanc Brillant Laqué | 242000 | 242001 | 245184 | 242002 | 483,60 € | |
| Graphite Brillant | 242188 | 242189 | 245226 | 242190 | | |
| Rouge Scarlet Brillant | 244623 | 244624 | 247406 | 244625 | | |
| Blanc Mat | 247038 | 247049 | 246484 | 247060 | | |
| Beige Sablé Mat | 249160 | 249161 | 249163 | 249162 | | |
| Bleu Baltique Mat | 243688 | 243689 | 247445 | 243690 | | |
| Bleu Canard Mat | 247117 | 247119 | 248271 | 247121 | | |
| Bleu Orage Mat | 252482 | 252483 | 252485 | 252484 | 531,74 € | 2,20 € |
| Gun Métal Mat | 248159 | 248160 | 248231 | 248161 | | |
| Latte Mat | 252026 | 252027 | 252029 | 252028 | | |
| Noir Mat | 242279 | 242280 | 245268 | 242281 | | |
| Rose Abricot Mat | 252178 | 252179 | 252181 | 252180 | | |
| Terracotta Mat | 245399 | 245400 | 247487 | 245401 | | |
| Vert Lichen Mat | 243805 | 243806 | 247403 | 243807 | | |
| Blanc Alpin Brillant | 241908 | 241909 | - | 241910 | | |
| Argile Mat | 249746 | 249747 | - | 249748 | | |
| Bleu Nuit Mat | 249472 | 249473 | - | 249474 | | |
| Gris Onyx Mat | 242093 | 242094 | - | 242095 | | |
| Vert Eucalyptus Mat | 249609 | 249610 | - | 249611 | 386,51 € | 1,25 € |
| Béton Chicago | 244754 | 244762 | - | 244770 | | |
| Chêne Arlington | 244257 | 244258 | - | 244259 | | |
| Chêne Cognac | 247263 | 247265 | - | 247267 | | |
| Chêne Halifax Miel | 249318 | 249319 | - | 249320 | | |
| Chêne Halifax Naturel | 244753 | 244761 | - | 244769 | | |



LINE Luminaire LED 6 W
Lumen : 457 Lm - 4000 K - Classe 2 IP44 - Inst. Vol 2 - Classe énergétique : G - Dim. : 28 x 2,8 x 10,7 cm

| Couleur | Ref. | EAN | Col. | Délai de livraison | Prix HT à l'unité (€) | Eco mobilier HT (€) | Eco part. DEEE HT (€) | Eco part. bât. HT (€) |
|----------|--------|---------------|------|--------------------|-----------------------|---------------------|-----------------------|-----------------------|
| Noir Mat | 829474 | 3588560904022 | 1 | 10 jours | 41,10 | - | 0,08 | - |
| Silver | 829469 | 3588560904077 | 1 | 10 jours | 41,10 | - | 0,08 | - |



LINE Luminaire LED 8 W
Lumen : 568 Lm - 4000 K - Classe 2 IP44 - Inst. Vol 2 - Classe énergétique : F - Dim. : 50 x 2,8 x 10,7 cm

| Couleur | Ref. | EAN | Col. | Délai de livraison | Prix HT à l'unité (€) | Eco mobilier HT (€) | Eco part. DEEE HT (€) | Eco part. bât. HT (€) |
|----------|--------|---------------|------|--------------------|-----------------------|---------------------|-----------------------|-----------------------|
| Noir Mat | 829475 | 3588560904015 | 1 | 10 jours | 61,39 | - | 0,08 | - |
| Silver | 829470 | 3588560904060 | 1 | 10 jours | 61,39 | - | 0,08 | - |



SOLAR Luminaire LED 4 W
Lumen : 400 Lm - 4000 K - Classe 2 IP44 - Inst. Vol 2 - Classe énergétique : E - Dim. : 30 x 4,8 x 11,1 cm

| Couleur | Ref. | EAN | Col. | Délai de livraison | Prix HT à l'unité (€) | Eco mobilier HT (€) | Eco part. DEEE HT (€) | Eco part. bât. HT (€) |
|-----------------|--------|---------------|------|--------------------|-----------------------|---------------------|-----------------------|-----------------------|
| Chromé brillant | 826948 | 3588560402474 | 1 | 10 jours | 73,24 | - | 0,08 | - |
| Blanc Mat | 826949 | 3588560402467 | 1 | 10 jours | 73,24 | - | 0,08 | - |
| Noir Mat | 826950 | 3588560402450 | 1 | 10 jours | 73,24 | - | 0,08 | - |



SOLAR Luminaire LED 6 W
Lumen : 600 Lm - 4000 K - Classe 2 IP44 - Inst. Vol 2 - Classe énergétique : E - Dim. : 60 x 4,8 x 11,1 cm

| Couleur | Ref. | EAN | Col. | Délai de livraison | Prix HT à l'unité (€) | Eco mobilier HT (€) | Eco part. DEEE HT (€) | Eco part. bât. HT (€) |
|-----------------|--------|---------------|------|--------------------|-----------------------|---------------------|-----------------------|-----------------------|
| Chromé brillant | 826951 | 3588560402443 | 1 | 10 jours | 91,72 | - | 0,08 | - |
| Blanc Mat | 826952 | 3588560402436 | 1 | 10 jours | 91,72 | - | 0,08 | - |
| Noir Mat | 826953 | 3588560402429 | 1 | 10 jours | 91,72 | - | 0,08 | - |



DECO Miroir simple 60 cm
vide technique au dos du miroir - Dim. : 60 x 60 x 2 cm

| Couleur | Ref. | EAN | Col. | Délai de livraison | Prix HT à l'unité (€) | Eco mobilier HT (€) | Eco part. DEEE HT (€) | Eco part. bât. HT (€) |
|---------|--------|---------------|------|--------------------|-----------------------|---------------------|-----------------------|-----------------------|
| - | 826255 | 3588560393376 | 1 | 10 jours | 83,30 | - | - | - |





LINIA+ Miroir éclairant LED 60 cm
Eclairage LED - 6 W - Lumen : 590 Lm - 5700 K - Classe 2 IP44 - Inst. Vol 2 - Classe énergétique : E - fonction sensor - anti-buée -
Dim. : 60 x 70 x 3 cm



| Couleur | Ref. | EAN | Col. | Délai de livraison | Prix HT à l'unité (€) | Eco mobilier HT (€) | Eco part. DEEE HT (€) | Eco part. bât. HT (€) |
|-----------|--------|---------------|------|--------------------|-----------------------|---------------------|-----------------------|-----------------------|
| Aluminium | 827354 | 3588560526101 | 1 | 10 jours | 226,77 | - | 0,46 | - |



SALMA Miroir éclairant LED 60 cm
Eclairage LED - 25 W - Classe 2 IP44 - Inst. Vol 2 - Classe énergétique : F - Variateur de température de couleur (3000k à 5700K) - Variateur d'intensité (1840 à 2045 Lm) - Antibuée - Dim. : 60 x 60 x 3,2 cm



| Couleur | Ref. | EAN | Col. | Délai de livraison | Prix HT à l'unité (€) | Eco mobilier HT (€) | Eco part. DEEE HT (€) | Eco part. bât. HT (€) |
|---------|--------|---------------|------|--------------------|-----------------------|---------------------|-----------------------|-----------------------|
| Noir | 829141 | 3588560898291 | 1 | 10 jours | 343,33 | - | 0,46 | - |



SALMA Miroir éclairant LED 60 cm rond
Eclairage LED - 25 W - Classe 2 IP44 - Inst. Vol 2 - Classe énergétique : F - Variateur de température de couleur (3000k à 5700K) - Variateur d'intensité (1840 à 2045 Lm) - Antibuée - Dim. : 60 x 60 x 3,2 cm



| Couleur | Ref. | EAN | Col. | Délai de livraison | Prix HT à l'unité (€) | Eco mobilier HT (€) | Eco part. DEEE HT (€) | Eco part. bât. HT (€) |
|---------|--------|---------------|------|--------------------|-----------------------|---------------------|-----------------------|-----------------------|
| Noir | 829145 | 3588560898253 | 1 | 10 jours | 353,74 | - | 0,46 | - |



SALMA Miroir éclairant LED 60 cm oblong
Eclairage LED - 27 W - Classe 2 IP44 - Inst. Vol 2 - Classe énergétique : F - Variateur de température de couleur (3000k à 5700K) - Variateur d'intensité (2000 à 2230 Lm) - Antibuée - Dim. : 60 x 85 x 3,2 cm



| Couleur | Ref. | EAN | Col. | Délai de livraison | Prix HT à l'unité (€) | Eco mobilier HT (€) | Eco part. DEEE HT (€) | Eco part. bât. HT (€) |
|---------|--------|---------------|------|--------------------|-----------------------|---------------------|-----------------------|-----------------------|
| Noir | 829148 | 3588560898222 | 1 | 10 jours | 374,55 | - | 0,46 | - |



C'RAM Plan de toilette 60 cm
Matière : Céramique - Simple vasque - Dim. : 60,5 x 1,7 x 46,5 cm



| Couleur | Poids (kg) | Ref. | EAN | Col. | Délai de livraison | Prix HT à l'unité (€) | Eco mobilier HT (€) | Eco part. DEEE HT (€) | Eco part. bât. HT (€) |
|----------------|------------|--------|---------------|------|--------------------|-----------------------|---------------------|-----------------------|-----------------------|
| Blanc brillant | 11,6 | 813876 | 3588560289167 | 1 | 10 jours | 198,21 | 3,71 | - | - |



FASCINE Plan de toilette 61 cm
Matière : Céramique - Simple vasque - Dim. : 61 x 2 x 46 cm



| Couleur | Poids (kg) | Ref. | EAN | Col. | Délai de livraison | Prix HT à l'unité (€) | Eco mobilier HT (€) | Eco part. DEEE HT (€) | Eco part. bât. HT (€) |
|----------------|------------|--------|---------------|------|--------------------|-----------------------|---------------------|-----------------------|-----------------------|
| Blanc brillant | 12 | 829159 | 3588560898888 | 1 | 10 jours | 165,42 | 3,71 | - | - |



MILO Plan de toilette 60 cm
Matière : Polybéton - Simple vasque - Dim. : 60,5 x 1,8 x 46,5 cm



| Couleur | Poids (kg) | Ref. | EAN | Col. | Délai de livraison | Prix HT à l'unité (€) | Eco mobilier HT (€) | Eco part. DEEE HT (€) | Eco part. bât. HT (€) |
|----------------|------------|--------|---------------|------|--------------------|-----------------------|---------------------|-----------------------|-----------------------|
| Blanc brillant | 8,5 | 822670 | 3588560340417 | 1 | 10 jours | 180,19 | - | - | 0,06 |
| Blanc Mat | 8,5 | 824857 | 3588560367438 | 1 | 10 jours | 180,19 | - | - | 0,06 |

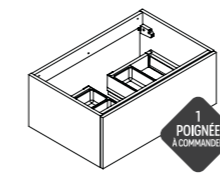


NOLI Plan de toilette 61 cm
Matière : Céramique - Simple vasque - Faible profondeur - Dim. : 61 x 3,5 x 39 cm



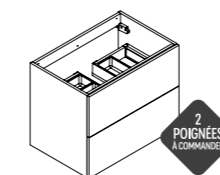
| Couleur | Poids (kg) | Ref. | EAN | Col. | Délai de livraison | Prix HT à l'unité (€) | Eco mobilier HT (€) | Eco part. DEEE HT (€) | Eco part. bât. HT (€) |
|----------------|------------|--------|---------------|------|--------------------|-----------------------|---------------------|-----------------------|-----------------------|
| Blanc brillant | 12 | 829383 | 3588560900185 | 1 | 10 jours | 186,23 | 3,71 | - | - |

70 CM*



| 1 TIROIR DOUBLE PAROI MÉTAL (L70 x H27,5 x P46 cm) | | | | | | |
|---|--|-------------------------------|------------------|-----------|-------------------|----------|
| RÉFÉRENCES | | | | Prix H.T. | Éco-mobilier H.T. | |
| Meuble avec poignée sur façade (1 poignée à commander séparément) | Meuble avec poignée sur chant (1 poignée à commander séparément) | Meuble prise de main intégrée | Meuble push-pull | | | |
| Blanc Brillant Laqué | 241934 | 241935 | 245165 | 241936 | 479,92 € | |
| Graphite Brillant | 242122 | 242123 | 245206 | 242124 | | |
| Rouge Scarlet Brillant | 244566 | 244577 | 247364 | 244588 | | |
| Blanc Mat | 246438 | 246439 | 246471 | 246440 | | |
| Beige Sablé Mat | 249080 | 249081 | 249083 | 249082 | | |
| Bleu Baltique Mat | 243631 | 243642 | 247432 | 243653 | | |
| Bleu Canard Mat | 246990 | 246991 | 248259 | 246992 | | |
| Bleu Orage Mat | 252406 | 252407 | 252409 | 252408 | | |
| Gun Métal Mat | 248099 | 248100 | 248219 | 248101 | | |
| Latte Mat | 251950 | 251951 | 251953 | 251952 | | |
| Noir Mat | 242214 | 242215 | 245248 | 242216 | | |
| Rose Abricot Mat | 252102 | 252103 | 252105 | 252104 | | |
| Terracotta Mat | 245161 | 245162 | 247474 | 245163 | | |
| Vert Lichen Mat | 243748 | 243759 | 247390 | 243770 | | |
| Blanc Alpin Brillant | 241842 | 241843 | - | 241844 | 527,37 € | |
| Argile Mat | 249686 | 249687 | - | 249688 | | |
| Bleu Nuit Mat | 249412 | 249413 | - | 249414 | | |
| Gris Onyx Mat | 242025 | 242026 | - | 242027 | | |
| Vert Eucalyptus Mat | 249549 | 249550 | - | 249551 | | |
| Béton Chicago | 241662 | 241663 | - | 241664 | | |
| Chêne Arlington | 244200 | 244211 | - | 244222 | | |
| Chêne Cognac | 247136 | 247138 | - | 247139 | | |
| Chêne Halifax Miel | 249238 | 249239 | - | 249240 | | |
| Chêne Halifax Naturel | 241896 | 241897 | - | 241898 | | |
| Blanc Brillant Laqué | 241961 | 241962 | 245171 | 241963 | | 384,94 € |
| Graphite Brillant | 242149 | 242150 | 245213 | 242151 | | |
| Rouge Scarlet Brillant | 244567 | 244568 | 247368 | 244569 | | |
| Blanc Mat | 246642 | 246653 | 246475 | 246664 | | |
| Beige Sablé Mat | 249112 | 249113 | 249115 | 249114 | | |
| Bleu Baltique Mat | 243632 | 243633 | 247436 | 243634 | | |
| Bleu Canard Mat | 247017 | 247018 | 248263 | 247019 | | |
| Bleu Orage Mat | 252438 | 252439 | 252441 | 252440 | | |
| Gun Métal Mat | 248123 | 248124 | 248223 | 248125 | | |
| Latte Mat | 251982 | 251983 | 251985 | 251984 | | |
| Noir Mat | 242241 | 242242 | 245255 | 242243 | | |
| Rose Abricot Mat | 252134 | 252135 | 252137 | 252136 | | |
| Terracotta Mat | 245363 | 245364 | 247478 | 245365 | | |
| Vert Lichen Mat | 243749 | 243750 | 247394 | 243751 | | |
| Blanc Alpin Brillant | 241869 | 241870 | - | 241871 | 828,51 € | |
| Argile Mat | 249710 | 249711 | - | 249712 | | |
| Bleu Nuit Mat | 249436 | 249437 | - | 249438 | | |
| Gris Onyx Mat | 242054 | 242055 | - | 242056 | | |
| Vert Eucalyptus Mat | 249573 | 249574 | - | 249575 | | |
| Béton Chicago | 241686 | 241687 | - | 241688 | | |
| Chêne Arlington | 244201 | 244202 | - | 244203 | | |
| Chêne Cognac | 247163 | 247164 | - | 247165 | | |
| Chêne Halifax Miel | 249270 | 249271 | - | 249272 | | |
| Chêne Halifax Naturel | 242267 | 242268 | - | 242269 | | |
| Blanc Brillant Laqué | 241961 | 241962 | 245171 | 241963 | | 602,02 € |
| Graphite Brillant | 242149 | 242150 | 245213 | 242151 | | |
| Rouge Scarlet Brillant | 244567 | 244568 | 247368 | 244569 | | |
| Blanc Mat | 246642 | 246653 | 246475 | 246664 | | |
| Beige Sablé Mat | 249112 | 249113 | 249115 | 249114 | | |
| Bleu Baltique Mat | 243632 | 243633 | 247436 | 243634 | | |
| Bleu Canard Mat | 247017 | 247018 | 248263 | 247019 | | |
| Bleu Orage Mat | 252438 | 252439 | 252441 | 252440 | | |
| Gun Métal Mat | 248123 | 248124 | 248223 | 248125 | | |
| Latte Mat | 251982 | 251983 | 251985 | 251984 | | |
| Noir Mat | 242241 | 242242 | 245255 | 242243 | | |
| Rose Abricot Mat | 252134 | 252135 | 252137 | 252136 | | |
| Terracotta Mat | 245363 | 245364 | 247478 | 245365 | | |
| Vert Lichen Mat | 243749 | 243750 | 247394 | 243751 | | |
| Blanc Alpin Brillant | 241869 | 241870 | - | 241871 | 1,25 € | |
| Argile Mat | 249710 | 249711 | - | 249712 | | |
| Bleu Nuit Mat | 249436 | 249437 | - | 249438 | | |
| Gris Onyx Mat | 242054 | 242055 | - | 242056 | | |
| Vert Eucalyptus Mat | 249573 | 249574 | - | 249575 | | |
| Béton Chicago | 241686 | 241687 | - | 241688 | | |
| Chêne Arlington | 244201 | 244202 | - | 244203 | | |
| Chêne Cognac | 247163 | 247164 | - | 247165 | | |
| Chêne Halifax Miel | 249270 | 249271 | - | 249272 | | |
| Chêne Halifax Naturel | 242267 | 242268 | - | 242269 | | |

70 CM*

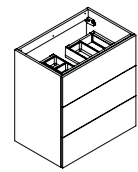


| 2 TIROIRS DOUBLE PAROI MÉTAL (L70 x H55 x P46 cm) | | | | | | |
|--|---|-------------------------------|------------------|-----------|-------------------|----------|
| RÉFÉRENCES | | | | Prix H.T. | Éco-mobilier H.T. | |
| Meuble avec poignée sur façade (2 poignées à commander séparément) | Meuble avec poignée sur chant (2 poignées à commander séparément) | Meuble prise de main intégrée | Meuble push-pull | | | |
| Blanc Brillant Laqué | 241961 | 241962 | 245171 | 241963 | 752,86 € | |
| Graphite Brillant | 242149 | 242150 | 245213 | 242151 | | |
| Rouge Scarlet Brillant | 244567 | 244568 | 247368 | 244569 | | |
| Blanc Mat | 246642 | 246653 | 246475 | 246664 | | |
| Beige Sablé Mat | 249112 | 249113 | 249115 | 249114 | | |
| Bleu Baltique Mat | 243632 | 243633 | 247436 | 243634 | | |
| Bleu Canard Mat | 247017 | 247018 | 248263 | 247019 | | |
| Bleu Orage Mat | 252438 | 252439 | 252441 | 252440 | | |
| Gun Métal Mat | 248123 | 248124 | 248223 | 248125 | | |
| Latte Mat | 251982 | 251983 | 251985 | 251984 | | |
| Noir Mat | 242241 | 242242 | 245255 | 242243 | | |
| Rose Abricot Mat | 252134 | 252135 | 252137 | 252136 | | |
| Terracotta Mat | 245363 | 245364 | 247478 | 245365 | | |
| Vert Lichen Mat | 243749 | 243750 | 247394 | 243751 | | |
| Blanc Alpin Brillant | 241869 | 241870 | - | 241871 | 828,51 € | |
| Argile Mat | 249710 | 249711 | - | 249712 | | |
| Bleu Nuit Mat | 249436 | 249437 | - | 249438 | | |
| Gris Onyx Mat | 242054 | 242055 | - | 242056 | | |
| Vert Eucalyptus Mat | 249573 | 249574 | - | 249575 | | |
| Béton Chicago | 241686 | 241687 | - | 241688 | | |
| Chêne Arlington | 244201 | 244202 | - | 244203 | | |
| Chêne Cognac | 247163 | 247164 | - | 247165 | | |
| Chêne Halifax Miel | 249270 | 249271 | - | 249272 | | |
| Chêne Halifax Naturel | 242267 | 242268 | - | 242269 | | |
| Blanc Brillant Laqué | 241961 | 241962 | 245171 | 241963 | | 602,02 € |
| Graphite Brillant | 242149 | 242150 | 245213 | 242151 | | |
| Rouge Scarlet Brillant | 244567 | 244568 | 247368 | 244569 | | |
| Blanc Mat | 246642 | 246653 | 246475 | 246664 | | |
| Beige Sablé Mat | 249112 | 249113 | 249115 | 249114 | | |
| Bleu Baltique Mat | 243632 | 243633 | 247436 | 243634 | | |
| Bleu Canard Mat | 247017 | 247018 | 248263 | 247019 | | |
| Bleu Orage Mat | 252438 | 252439 | 252441 | 252440 | | |
| Gun Métal Mat | 248123 | 248124 | 248223 | 248125 | | |
| Latte Mat | 251982 | 251983 | 251985 | 251984 | | |
| Noir Mat | 242241 | 242242 | 245255 | 242243 | | |
| Rose Abricot Mat | 252134 | 252135 | 252137 | 252136 | | |
| Terracotta Mat | 245363 | 245364 | 247478 | 245365 | | |
| Vert Lichen Mat | 243749 | 243750 | 247394 | 243751 | | |
| Blanc Alpin Brillant | 241869 | 241870 | - | 241871 | 1,83 € | |
| Argile Mat | 249710 | 249711 | - | 249712 | | |
| Bleu Nuit Mat | 249436 | 249437 | - | 249438 | | |
| Gris Onyx Mat | 242054 | 242055 | - | 242056 | | |
| Vert Eucalyptus Mat | 249573 | 249574 | - | 249575 | | |
| Béton Chicago | 241686 | 241687 | - | 241688 | | |
| Chêne Arlington | 244201 | 244202 | - | 244203 | | |
| Chêne Cognac | 247163 | 247164 | - | 247165 | | |
| Chêne Halifax Miel | 249270 | 249271 | - | 249272 | | |
| Chêne Halifax Naturel | 242267 | 242268 | - | 242269 | | |

*Aménagement de tiroirs inclus.



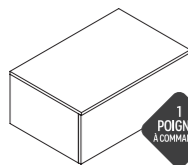
70 CM*



3 POIGNÉES ET 2 REDES À COMMANDER

| 3 TIROIRS DOUBLE PAROI MÉTAL (L70 x H75 x P46 cm) FIXATION MURALE OBLIGATOIRE | | | | | | |
|---|---|-------------------------------|------------------|-----------|-------------------|--------|
| RÉFÉRENCES | | | | | | |
| Meuble avec poignée sur façade (3 poignées à commander séparément) | Meuble avec poignée sur chant (3 poignées à commander séparément) | Meuble prise de main intégrée | Meuble push-pull | Prix H.T. | Éco-mobilier H.T. | |
| Blanc Brillant Laqué | 241979 | 241980 | - | 241981 | 885,48 € | |
| Graphite Brillant | 242167 | 242168 | - | 242169 | | |
| Rouge Scarlet Brillant | 244590 | 244591 | - | 244592 | | |
| Blanc Mat | 246840 | 246851 | - | 246862 | | |
| Beige Sablé Mat | 249136 | 249137 | - | 249138 | | |
| Bleu Baltique Mat | 243655 | 243656 | - | 243657 | | |
| Bleu Canard Mat | 247036 | 247037 | - | 247039 | | |
| Bleu Orage Mat | 252461 | 252462 | - | 252463 | 974,32 € | 4,62 € |
| Gun Métal Mat | 248141 | 248142 | - | 248143 | | |
| Latte Mat | 252005 | 252006 | - | 252007 | | |
| Noir Mat | 242258 | 242259 | - | 242260 | | |
| Rose Abricot Mat | 252157 | 252158 | - | 252159 | | |
| Terracotta Mat | 245381 | 245382 | - | 245383 | | |
| Vert Lichen Mat | 243772 | 243773 | - | 243774 | | |
| Blanc Alpin Brillant | 241887 | 241888 | - | 241889 | | |
| Argile Mat | 249728 | 249729 | - | 249730 | | |
| Bleu Nuit Mat | 249454 | 249455 | - | 249456 | | |
| Gris Onyx Mat | 242072 | 242073 | - | 242074 | | |
| Vert Eucalyptus Mat | 249591 | 249592 | - | 249593 | 707,01 € | 2,62 € |
| Béton Chicago | 241704 | 241705 | - | 241706 | | |
| Chêne Arlington | 244224 | 244225 | - | 244226 | | |
| Chêne Cognac | 247183 | 247184 | - | 247185 | | |
| Chêne Halifax Miel | 249294 | 249295 | - | 249296 | | |
| Chêne Halifax Naturel | 242583 | 242584 | - | 242585 | | |

70 CM*



1 POIGNÉE À COMMANDER

| BLOC TIROIRS 1 TIROIR DOUBLE PAROI MÉTAL (L70 x H29,1 x P46 cm) | | | | | | |
|---|--|-------------------------------|------------------|-----------|-------------------|--------|
| RÉFÉRENCES | | | | | | |
| Meuble avec poignée sur façade (1 poignée à commander séparément) | Meuble avec poignée sur chant (1 poignée à commander séparément) | Meuble prise de main intégrée | Meuble push-pull | Prix H.T. | Éco-mobilier H.T. | |
| Blanc Brillant Laqué | 241949 | 241950 | 245194 | 241951 | 527,92 € | |
| Graphite Brillant | 242137 | 242138 | 245236 | 242139 | | |
| Rouge Scarlet Brillant | 244547 | 244548 | 247483 | 244549 | | |
| Blanc Mat | 246510 | 246521 | 246492 | 246532 | | |
| Beige Sablé Mat | 249096 | 249097 | 249099 | 249098 | | |
| Bleu Baltique Mat | 243612 | 243613 | 247453 | 243614 | | |
| Bleu Canard Mat | 247003 | 247004 | 248278 | 247006 | | |
| Bleu Orage Mat | 252422 | 252423 | 252425 | 252424 | 580,10 € | 2,20 € |
| Gun Métal Mat | 248111 | 248112 | 248238 | 248113 | | |
| Latte Mat | 251966 | 251967 | 251969 | 251968 | | |
| Noir Mat | 242229 | 242230 | 245278 | 242231 | | |
| Rose Abricot Mat | 252118 | 252119 | 252121 | 252120 | | |
| Terracotta Mat | 245263 | 245274 | 247495 | 245285 | | |
| Vert Lichen Mat | 243729 | 243730 | 247411 | 243731 | | |
| Blanc Alpin Brillant | 241857 | 241858 | - | 241859 | | |
| Argile Mat | 249698 | 249699 | - | 249700 | | |
| Bleu Nuit Mat | 249424 | 249425 | - | 249426 | | |
| Gris Onyx Mat | 242042 | 242043 | - | 242044 | | |
| Vert Eucalyptus Mat | 249561 | 249562 | - | 249563 | 404,20 € | 1,25 € |
| Béton Chicago | 241674 | 241675 | - | 241676 | | |
| Chêne Arlington | 244181 | 244182 | - | 244183 | | |
| Chêne Cognac | 247150 | 247151 | - | 247152 | | |
| Chêne Halifax Miel | 249254 | 249255 | - | 249256 | | |
| Chêne Halifax Naturel | 242081 | 242082 | - | 242083 | | |

*Aménagement de tiroirs inclus.



LINE Luminaire LED 6 W

Lumen : 457 Lm - 4000 K - Classe 2 IP44 - Inst. Vol 2 - Classe énergétique : G - Dim. : 28 x 2,8 x 10,7 cm

| Couleur | Ref. | EAN | Col. | Délai de livraison | Prix HT à l'unité (€) | Eco mobilier HT (€) | Eco part. DEEE HT (€) | Eco part. bât. HT (€) |
|----------|--------|---------------|------|--------------------|-----------------------|---------------------|-----------------------|-----------------------|
| Noir Mat | 829474 | 3588560904022 | 1 | 10 jours | 41,10 | - | 0,08 | - |
| Silver | 829469 | 3588560904077 | 1 | 10 jours | 41,10 | - | 0,08 | - |



LINE Luminaire LED 8 W

Lumen : 568 Lm - 4000 K - Classe 2 IP44 - Inst. Vol 2 - Classe énergétique : F - Dim. : 50 x 2,8 x 10,7 cm

| Couleur | Ref. | EAN | Col. | Délai de livraison | Prix HT à l'unité (€) | Eco mobilier HT (€) | Eco part. DEEE HT (€) | Eco part. bât. HT (€) |
|----------|--------|---------------|------|--------------------|-----------------------|---------------------|-----------------------|-----------------------|
| Noir Mat | 829475 | 3588560904015 | 1 | 10 jours | 61,39 | - | 0,08 | - |
| Silver | 829470 | 3588560904060 | 1 | 10 jours | 61,39 | - | 0,08 | - |



SOLAR Luminaire LED 4 W

Lumen : 400 Lm - 4000 K - Classe 2 IP44 - Inst. Vol 2 - Classe énergétique : E - Dim. : 30 x 4,8 x 11,1 cm

| Couleur | Ref. | EAN | Col. | Délai de livraison | Prix HT à l'unité (€) | Eco mobilier HT (€) | Eco part. DEEE HT (€) | Eco part. bât. HT (€) |
|-----------------|--------|---------------|------|--------------------|-----------------------|---------------------|-----------------------|-----------------------|
| Chromé brillant | 826948 | 3588560402474 | 1 | 10 jours | 73,24 | - | 0,08 | - |
| Blanc Mat | 826949 | 3588560402467 | 1 | 10 jours | 73,24 | - | 0,08 | - |
| Noir Mat | 826950 | 3588560402450 | 1 | 10 jours | 73,24 | - | 0,08 | - |



SOLAR Luminaire LED 6 W

Lumen : 600 Lm - 4000 K - Classe 2 IP44 - Inst. Vol 2 - Classe énergétique : E - Dim. : 60 x 4,8 x 11,1 cm

| Couleur | Ref. | EAN | Col. | Délai de livraison | Prix HT à l'unité (€) | Eco mobilier HT (€) | Eco part. DEEE HT (€) | Eco part. bât. HT (€) |
|-----------------|--------|---------------|------|--------------------|-----------------------|---------------------|-----------------------|-----------------------|
| Chromé brillant | 826951 | 3588560402443 | 1 | 10 jours | 91,72 | - | 0,08 | - |
| Blanc Mat | 826952 | 3588560402436 | 1 | 10 jours | 91,72 | - | 0,08 | - |
| Noir Mat | 826953 | 3588560402429 | 1 | 10 jours | 91,72 | - | 0,08 | - |



DECO Miroir simple 70 cm

vide technique au dos du miroir - Dim. : 70 x 60 x 2 cm

| Couleur | Ref. | EAN | Col. | Délai de livraison | Prix HT à l'unité (€) | Eco mobilier HT (€) | Eco part. DEEE HT (€) | Eco part. bât. HT (€) |
|---------|--------|---------------|------|--------------------|-----------------------|---------------------|-----------------------|-----------------------|
| - | 826256 | 3588560393369 | 1 | 10 jours | 95,99 | - | - | - |





LINIA+ Miroir éclairant LED 60 cm
Eclairage LED - 6 W - Lumen : 590 Lm - 5700 K - Classe 2 IP44 - Inst. Vol 2 - Classe énergétique : E - fonction sensor - anti-buée -
Dim. : 60 x 70 x 3 cm



| Couleur | Ref. | EAN | Col. | Délai de livraison | Prix HT à l'unité (€) | Eco mobilier HT (€) | Eco part. DEEE HT (€) bât. HT (€) | Eco part. DEEE HT (€) bât. HT (€) |
|-----------|--------|---------------|------|--------------------|-----------------------|---------------------|-----------------------------------|-----------------------------------|
| Aluminium | 827354 | 3588560526101 | 1 | 10 jours | 226,77 | - | 0,46 | - |



SALMA Miroir éclairant LED 60 cm
Eclairage LED - 25 W - Classe 2 IP44 - Inst. Vol 2 - Classe énergétique : F - Variateur de température de couleur (3000k à 5700K) - Variateur d'intensité (1840 à 2045 Lm) - Antibuée - Dim. : 60 x 60 x 3,2 cm



| Couleur | Ref. | EAN | Col. | Délai de livraison | Prix HT à l'unité (€) | Eco mobilier HT (€) | Eco part. DEEE HT (€) bât. HT (€) | Eco part. DEEE HT (€) bât. HT (€) |
|---------|--------|---------------|------|--------------------|-----------------------|---------------------|-----------------------------------|-----------------------------------|
| Noir | 829141 | 3588560898291 | 1 | 10 jours | 343,33 | - | 0,46 | - |



SALMA Miroir éclairant LED 60 cm rond
Eclairage LED - 25 W - Classe 2 IP44 - Inst. Vol 2 - Classe énergétique : F - Variateur de température de couleur (3000k à 5700K) - Variateur d'intensité (1840 à 2045 Lm) - Antibuée - Dim. : 60 x 60 x 3,2 cm



| Couleur | Ref. | EAN | Col. | Délai de livraison | Prix HT à l'unité (€) | Eco mobilier HT (€) | Eco part. DEEE HT (€) bât. HT (€) | Eco part. DEEE HT (€) bât. HT (€) |
|---------|--------|---------------|------|--------------------|-----------------------|---------------------|-----------------------------------|-----------------------------------|
| Noir | 829145 | 3588560898253 | 1 | 10 jours | 353,74 | - | 0,46 | - |



SALMA Miroir éclairant LED 60 cm oblong
Eclairage LED - 27 W - Classe 2 IP44 - Inst. Vol 2 - Classe énergétique : F - Variateur de température de couleur (3000k à 5700K) - Variateur d'intensité (2000 à 2230 Lm) - Antibuée - Dim. : 60 x 85 x 3,2 cm



| Couleur | Ref. | EAN | Col. | Délai de livraison | Prix HT à l'unité (€) | Eco mobilier HT (€) | Eco part. DEEE HT (€) bât. HT (€) | Eco part. DEEE HT (€) bât. HT (€) |
|---------|--------|---------------|------|--------------------|-----------------------|---------------------|-----------------------------------|-----------------------------------|
| Noir | 829148 | 3588560898222 | 1 | 10 jours | 374,55 | - | 0,46 | - |



C'RAM Plan de toilette 70 cm
Matériau : Céramique - Simple vasque - Dim. : 70,5 x 1,7 x 46,5 cm



| Couleur | Poids (kg) | Ref. | EAN | Col. | Délai de livraison | Prix HT à l'unité (€) | Eco mobilier HT (€) | Eco part. DEEE HT (€) bât. HT (€) | Eco part. DEEE HT (€) bât. HT (€) |
|----------------|------------|--------|---------------|------|--------------------|-----------------------|---------------------|-----------------------------------|-----------------------------------|
| Blanc brillant | 13,2 | 814003 | 3588560289174 | 1 | 10 jours | 210,23 | 3,71 | - | - |

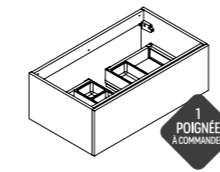


FASCINE Plan de toilette 71 cm
Matériau : Céramique - Simple vasque - Dim. : 71 x 2 x 46 cm



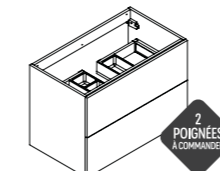
| Couleur | Poids (kg) | Ref. | EAN | Col. | Délai de livraison | Prix HT à l'unité (€) | Eco mobilier HT (€) | Eco part. DEEE HT (€) bât. HT (€) | Eco part. DEEE HT (€) bât. HT (€) |
|----------------|------------|--------|---------------|------|--------------------|-----------------------|---------------------|-----------------------------------|-----------------------------------|
| Blanc brillant | 16 | 829160 | 3588560898871 | 1 | 10 jours | 186,23 | 3,71 | - | - |

80 CM*



| 1 TIROIR DOUBLE PAROI MÉTAL (L80 x H27,5 x P46 cm) | | | | | |
|---|--|-------------------------------|------------------|-----------|-------------------|
| RÉFÉRENCES | | | | Prix H.T. | Éco-mobilier H.T. |
| Meuble avec poignée sur façade (1 poignée à commander séparément) | Meuble avec poignée sur chant (1 poignée à commander séparément) | Meuble prise de main intégrée | Meuble push-pull | | |
| Blanc Brillant Laqué | 241937 | 241938 | 245166 | 241939 | 547,44 € |
| Graphite Brillant | 242125 | 242126 | 245207 | 242127 | |
| Rouge Scarlet Brillant | 244599 | 244610 | 247365 | 244621 | |
| Blanc Mat | 246441 | 246442 | 246472 | 246443 | |
| Beige Sablé Mat | 249084 | 249085 | 249087 | 249086 | |
| Bleu Baltique Mat | 243664 | 243675 | 247433 | 243686 | |
| Bleu Canard Mat | 246993 | 246995 | 248260 | 246996 | |
| Bleu Orage Mat | 252410 | 252411 | 252413 | 252412 | |
| Gun Métal Mat | 248102 | 248103 | 248220 | 248104 | |
| Latte Mat | 251954 | 251955 | 251957 | 251956 | |
| Noir Mat | 242217 | 242218 | 245249 | 242219 | 601,87 € |
| Rose Abricot Mat | 252106 | 252107 | 252109 | 252108 | |
| Terracotta Mat | 245164 | 245175 | 247475 | 245186 | |
| Vert Lichen Mat | 243781 | 243792 | 247391 | 243803 | |
| Blanc Alpin Brillant | 241845 | 241846 | - | 241847 | |
| Argile Mat | 249689 | 249690 | - | 249691 | |
| Bleu Nuit Mat | 249415 | 249416 | - | 249417 | |
| Gris Onyx Mat | 242028 | 242029 | - | 242030 | |
| Vert Eucalyptus Mat | 249552 | 249553 | - | 249554 | |
| Béton Chicago | 241665 | 241666 | - | 241667 | |
| Chêne Arlington | 244233 | 244244 | - | 244255 | 437,90 € |
| Chêne Cognac | 247140 | 247141 | - | 247142 | |
| Chêne Halifax Miel | 249242 | 249243 | - | 249244 | |
| Chêne Halifax Naturel | 241851 | 241852 | - | 241853 | |
| Chêne Halifax Miel | 249242 | 249243 | - | 249244 | |
| Chêne Halifax Naturel | 241851 | 241852 | - | 241853 | |
| Chêne Halifax Miel | 249242 | 249243 | - | 249244 | |
| Chêne Halifax Naturel | 241851 | 241852 | - | 241853 | |
| Chêne Halifax Miel | 249242 | 249243 | - | 249244 | |
| Chêne Halifax Naturel | 241851 | 241852 | - | 241853 | |

80 CM*

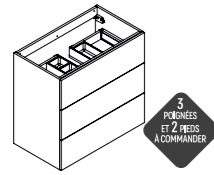


| 2 TIROIRS DOUBLE PAROI MÉTAL (L80 x H55 x P46 cm) | | | | | |
|--|---|-------------------------------|------------------|-----------|-------------------|
| RÉFÉRENCES | | | | Prix H.T. | Éco-mobilier H.T. |
| Meuble avec poignée sur façade (2 poignées à commander séparément) | Meuble avec poignée sur chant (2 poignées à commander séparément) | Meuble prise de main intégrée | Meuble push-pull | | |
| Blanc Brillant Laqué | 241964 | 241965 | 245172 | 241966 | 856,03 € |
| Graphite Brillant | 242152 | 242153 | 245214 | 242154 | |
| Rouge Scarlet Brillant | 244570 | 244571 | 247369 | 244572 | |
| Blanc Mat | 246675 | 246686 | 246476 | 246697 | |
| Beige Sablé Mat | 249116 | 249117 | 249119 | 249118 | |
| Bleu Baltique Mat | 243635 | 243636 | 247437 | 243637 | |
| Bleu Canard Mat | 247020 | 247021 | 248264 | 247022 | |
| Bleu Orage Mat | 252442 | 252443 | 252445 | 252444 | |
| Gun Métal Mat | 248126 | 248127 | 248224 | 248128 | |
| Latte Mat | 251986 | 251987 | 251989 | 251988 | |
| Noir Mat | 242244 | 242245 | 245256 | 242246 | 941,78 € |
| Rose Abricot Mat | 252138 | 252139 | 252141 | 252140 | |
| Terracotta Mat | 245366 | 245367 | 247479 | 245368 | |
| Vert Lichen Mat | 243752 | 243753 | 247396 | 243754 | |
| Blanc Alpin Brillant | 241872 | 241873 | - | 241874 | |
| Argile Mat | 249713 | 249714 | - | 249715 | |
| Bleu Nuit Mat | 249439 | 249440 | - | 249441 | |
| Gris Onyx Mat | 242057 | 242058 | - | 242059 | |
| Vert Eucalyptus Mat | 249576 | 249577 | - | 249578 | |
| Béton Chicago | 241689 | 241690 | - | 241691 | |
| Chêne Arlington | 244204 | 244205 | - | 244206 | 685,60 € |
| Chêne Cognac | 247166 | 247167 | - | 247168 | |
| Chêne Halifax Miel | 249274 | 249275 | - | 249276 | |
| Chêne Halifax Naturel | 242317 | 242318 | - | 242319 | |
| Chêne Halifax Miel | 249274 | 249275 | - | 249276 | |
| Chêne Halifax Naturel | 242317 | 242318 | - | 242319 | |
| Chêne Halifax Miel | 249274 | 249275 | - | 249276 | |
| Chêne Halifax Naturel | 242317 | 242318 | - | 242319 | |
| Chêne Halifax Miel | 249274 | 249275 | - | 249276 | |
| Chêne Halifax Naturel | 242317 | 242318 | - | 242319 | |

*Aménagement de tiroirs inclus.

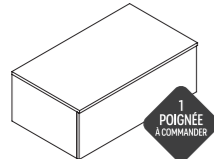


80 CM*



| 3 TIROIRS DOUBLE PAROI MÉTAL (L80 x H75 x P46 cm) FIXATION MURALE OBLIGATOIRE | | | | | | |
|---|---|-------------------------------|------------------|-----------|-------------------|--------|
| RÉFÉRENCES | | | | | | |
| Meuble avec poignée sur façade (3 poignées à commander séparément) | Meuble avec poignée sur chant (3 poignées à commander séparément) | Meuble prise de main intégrée | Meuble push-pull | Prix H.T. | Éco-mobilier H.T. | |
| Blanc Brillant Laqué | 241982 | 241983 | — | 241984 | 984,83 € | 4,62 € |
| Graphite Brillant | 242170 | 242171 | — | 242172 | 1082,26 € | |
| Rouge Scarlet Brillant | 244593 | 244594 | — | 244595 | | |
| Blanc Mat | 246873 | 246884 | — | 246895 | | |
| Beige Sablé Mat | 249140 | 249141 | — | 249142 | | |
| Bleu Baltique Mat | 243658 | 243659 | — | 243660 | | |
| Bleu Canard Mat | 247040 | 247041 | — | 247042 | | |
| Bleu Orage Mat | 252464 | 252465 | — | 252466 | | |
| Gun Métal Mat | 248144 | 248145 | — | 248146 | | |
| Latte Mat | 252008 | 252009 | — | 252010 | | |
| Noir Mat | 242261 | 242262 | — | 242263 | | |
| Rose Abricot Mat | 252160 | 252161 | — | 252162 | | |
| Terracotta Mat | 245384 | 245385 | — | 245386 | | |
| Vert Lichen Mat | 243775 | 243776 | — | 243777 | | |
| Blanc Alpin Brillant | 241890 | 241891 | — | 241892 | | |
| Argile Mat | 249731 | 249732 | — | 249733 | | |
| Bleu Nuit Mat | 249457 | 249458 | — | 249459 | | |
| Gris Onyx Mat | 242075 | 242076 | — | 242077 | | |
| Vert Eucalyptus Mat | 249594 | 249595 | — | 249596 | | |
| Béton Chicago | 241707 | 241708 | — | 241709 | | |
| Chêne Arlington | 244227 | 244228 | — | 244229 | | |
| Chêne Cognac | 247186 | 247187 | — | 247188 | | |
| Chêne Halifax Miel | 249298 | 249299 | — | 249300 | | |
| Chêne Halifax Naturel | 242586 | 242587 | — | 242588 | | |

80 CM*

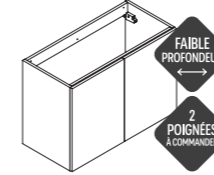


| BLOC TIROIRS 1 TIROIR DOUBLE PAROI MÉTAL (L80 x H29,1 x P46 cm) | | | | | | |
|---|--|-------------------------------|------------------|-----------|-------------------|--------|
| RÉFÉRENCES | | | | | | |
| Meuble avec poignée sur façade (1 poignée à commander séparément) | Meuble avec poignée sur chant (1 poignée à commander séparément) | Meuble prise de main intégrée | Meuble push-pull | Prix H.T. | Éco-mobilier H.T. | |
| Blanc Brillant Laqué | 241952 | 241953 | 245195 | 241954 | 602,18 € | 2,20 € |
| Graphite Brillant | 242140 | 242141 | 245237 | 242142 | 662,06 € | |
| Rouge Scarlet Brillant | 244550 | 244551 | 247494 | 244552 | | |
| Blanc Mat | 246543 | 246544 | 246493 | 246565 | | |
| Beige Sablé Mat | 249100 | 249101 | 249103 | 249102 | | |
| Bleu Baltique Mat | 243615 | 243616 | 247454 | 243617 | | |
| Bleu Canard Mat | 247007 | 247008 | 248279 | 247009 | | |
| Bleu Orage Mat | 252426 | 252427 | 252429 | 252428 | | |
| Gun Métal Mat | 248114 | 248115 | 248239 | 248116 | | |
| Latte Mat | 251970 | 251971 | 251973 | 251972 | | |
| Noir Mat | 242232 | 242233 | 245279 | 242234 | | |
| Rose Abricot Mat | 252122 | 252123 | 252125 | 252124 | | |
| Terracotta Mat | 245296 | 245307 | 247496 | 245318 | | |
| Vert Lichen Mat | 243732 | 243733 | 247412 | 243734 | | |
| Blanc Alpin Brillant | 241860 | 241861 | — | 241862 | | |
| Argile Mat | 249701 | 249702 | — | 249703 | | |
| Bleu Nuit Mat | 249427 | 249428 | — | 249429 | | |
| Gris Onyx Mat | 242045 | 242046 | — | 242047 | | |
| Vert Eucalyptus Mat | 249564 | 249565 | — | 249566 | | |
| Béton Chicago | 241677 | 241678 | — | 241679 | | |
| Chêne Arlington | 244184 | 244185 | — | 244186 | | |
| Chêne Cognac | 247153 | 247154 | — | 247155 | | |
| Chêne Halifax Miel | 249258 | 249259 | — | 249260 | | |
| Chêne Halifax Naturel | 242131 | 242132 | — | 242133 | | |

*Aménagement de tiroirs inclus.



80 CM*



| 2 PORTES, FAIBLE PROFONDEUR, 1 ÉTAGÈRE EN BOIS, AMOVIBLE NON REPOSITIONNABLE (L80 X H55 X P38 cm) | | | | | | |
|---|---|-------------------------------|------------------|-----------|-------------------|--------|
| RÉFÉRENCES | | | | | | |
| Meuble avec poignée sur façade (2 poignées à commander séparément) | Meuble avec poignée sur chant (2 poignées à commander séparément) | Meuble prise de main intégrée | Meuble push-pull | Prix H.T. | Éco-mobilier H.T. | |
| Blanc Brillant Laqué | 242003 | 242004 | 245185 | 242005 | 596,06 € | 2,20 € |
| Graphite Brillant | 242191 | 242192 | 245227 | 242193 | 654,46 € | |
| Rouge Scarlet Brillant | 244626 | 244627 | 247417 | 244628 | | |
| Blanc Mat | 247071 | 247082 | 246485 | 247093 | | |
| Beige Sablé Mat | 249164 | 249165 | 249167 | 249166 | | |
| Bleu Baltique Mat | 243691 | 243692 | 247446 | 243693 | | |
| Bleu Canard Mat | 247118 | 247120 | 248272 | 247122 | | |
| Bleu Orage Mat | 252486 | 252487 | 252489 | 252488 | | |
| Gun Métal Mat | 248162 | 248163 | 248232 | 248164 | | |
| Latte Mat | 252030 | 252031 | 252033 | 252032 | | |
| Noir Mat | 242282 | 242283 | 245269 | 242284 | | |
| Rose Abricot Mat | 252182 | 252183 | 252185 | 252184 | | |
| Terracotta Mat | 245402 | 245403 | 247488 | 245404 | | |
| Vert Lichen Mat | 243808 | 243809 | 247404 | 243810 | | |
| Blanc Alpin Brillant | 241911 | 241912 | — | 241913 | | |
| Argile Mat | 249749 | 249750 | — | 249751 | | |
| Bleu Nuit Mat | 249475 | 249476 | — | 249477 | | |
| Gris Onyx Mat | 242096 | 242097 | — | 242098 | | |
| Vert Eucalyptus Mat | 249612 | 249613 | — | 249614 | | |
| Béton Chicago | 244758 | 244766 | — | 244774 | | |
| Chêne Arlington | 244260 | 244261 | — | 244262 | | |
| Chêne Cognac | 247264 | 247266 | — | 247268 | | |
| Chêne Halifax Miel | 249322 | 249323 | — | 249324 | | |
| Chêne Halifax Naturel | 244757 | 244765 | — | 244773 | | |

*Aménagement de tiroirs inclus.





LINE Luminaire LED 6 W

Lumen : 457 Lm - 4000 K - Classe 2 IP44 - Inst. Vol 2 - Classe énergétique : G - Dim. : 28 x 2,8 x 10,7 cm



| Couleur | Ref. | EAN | Col. | Délai de livraison | Prix HT à l'unité (€) | Eco mobilier HT (€) | Eco part. DEEE HT (€) | Eco part. bât. HT (€) |
|----------|--------|---------------|------|--------------------|-----------------------|---------------------|-----------------------|-----------------------|
| Noir Mat | 829474 | 3588560904022 | 1 | 10 jours | 41,10 | - | 0,08 | - |
| Silver | 829469 | 3588560904077 | 1 | 10 jours | 41,10 | - | 0,08 | - |



LINE Luminaire LED 8 W

Lumen : 568 Lm - 4000 K - Classe 2 IP44 - Inst. Vol 2 - Classe énergétique : F - Dim. : 50 x 2,8 x 10,7 cm



| Couleur | Ref. | EAN | Col. | Délai de livraison | Prix HT à l'unité (€) | Eco mobilier HT (€) | Eco part. DEEE HT (€) | Eco part. bât. HT (€) |
|----------|--------|---------------|------|--------------------|-----------------------|---------------------|-----------------------|-----------------------|
| Noir Mat | 829475 | 3588560904015 | 1 | 10 jours | 61,39 | - | 0,08 | - |
| Silver | 829470 | 3588560904060 | 1 | 10 jours | 61,39 | - | 0,08 | - |



LINE Luminaire LED 10 W

Lumen : 791 Lm - 4000 K - Classe 2 IP44 - Inst. Vol 2 - Classe énergétique : F - Dim. : 80 x 2,8 x 10,7 cm



| Couleur | Ref. | EAN | Col. | Délai de livraison | Prix HT à l'unité (€) | Eco mobilier HT (€) | Eco part. DEEE HT (€) | Eco part. bât. HT (€) |
|----------|--------|---------------|------|--------------------|-----------------------|---------------------|-----------------------|-----------------------|
| Noir Mat | 829476 | 3588560904008 | 1 | 10 jours | 82,19 | - | 0,21 | - |
| Silver | 829471 | 3588560904053 | 1 | 10 jours | 82,19 | - | 0,21 | - |



SOLAR Luminaire LED 4 W

Lumen : 400 Lm - 4000 K - Classe 2 IP44 - Inst. Vol 2 - Classe énergétique : E - Dim. : 30 x 4,8 x 11,1 cm



| Couleur | Ref. | EAN | Col. | Délai de livraison | Prix HT à l'unité (€) | Eco mobilier HT (€) | Eco part. DEEE HT (€) | Eco part. bât. HT (€) |
|-----------------|--------|---------------|------|--------------------|-----------------------|---------------------|-----------------------|-----------------------|
| Chromé brillant | 826948 | 3588560402474 | 1 | 10 jours | 73,24 | - | 0,08 | - |
| Blanc Mat | 826949 | 3588560402467 | 1 | 10 jours | 73,24 | - | 0,08 | - |
| Noir Mat | 826950 | 3588560402450 | 1 | 10 jours | 73,24 | - | 0,08 | - |



SOLAR Luminaire LED 6 W

Lumen : 600 Lm - 4000 K - Classe 2 IP44 - Inst. Vol 2 - Classe énergétique : E - Dim. : 60 x 4,8 x 11,1 cm



| Couleur | Ref. | EAN | Col. | Délai de livraison | Prix HT à l'unité (€) | Eco mobilier HT (€) | Eco part. DEEE HT (€) | Eco part. bât. HT (€) |
|-----------------|--------|---------------|------|--------------------|-----------------------|---------------------|-----------------------|-----------------------|
| Chromé brillant | 826951 | 3588560402443 | 1 | 10 jours | 91,72 | - | 0,08 | - |
| Blanc Mat | 826952 | 3588560402436 | 1 | 10 jours | 91,72 | - | 0,08 | - |
| Noir Mat | 826953 | 3588560402429 | 1 | 10 jours | 91,72 | - | 0,08 | - |



DECO Miroir simple 80 cm

vide technique au dos du miroir - Dim. : 80 x 60 x 2 cm



| Couleur | Ref. | EAN | Col. | Délai de livraison | Prix HT à l'unité (€) | Eco mobilier HT (€) | Eco part. DEEE HT (€) | Eco part. bât. HT (€) |
|---------|--------|---------------|------|--------------------|-----------------------|---------------------|-----------------------|-----------------------|
| - | 826257 | 3588560393352 | 1 | 10 jours | 111,54 | - | - | - |



LINIA+ Miroir éclairant LED 80 cm

Eclairage LED - 10 W - Lumen : 1150 Lm - 5700 K - Classe 2 IP44 - Inst. Vol 2 - Classe énergétique : D - fonction sensor - anti-buée - Dim. : 80 x 70 x 3 cm



| Couleur | Ref. | EAN | Col. | Délai de livraison | Prix HT à l'unité (€) | Eco mobilier HT (€) | Eco part. DEEE HT (€) | Eco part. bât. HT (€) |
|-----------|--------|---------------|------|--------------------|-----------------------|---------------------|-----------------------|-----------------------|
| Aluminium | 827355 | 3588560526095 | 1 | 10 jours | 263,55 | - | 0,46 | - |



SALMA Miroir éclairant LED 80 cm

Eclairage LED - 27 W - Classe 2 IP44 - Inst. Vol 2 - Classe énergétique : F - Variateur de température de couleur (3000k à 5700K) - Variateur d'intensité (2000 à 2230 Lm) - Antibuée - Dim. : 80 x 80 x 3,2 cm



| Couleur | Ref. | EAN | Col. | Délai de livraison | Prix HT à l'unité (€) | Eco mobilier HT (€) | Eco part. DEEE HT (€) | Eco part. bât. HT (€) |
|---------|--------|---------------|------|--------------------|-----------------------|---------------------|-----------------------|-----------------------|
| Noir | 829142 | 3588560898284 | 1 | 10 jours | 374,55 | - | 0,46 | - |



SALMA Miroir éclairant LED 80 cm rond

Eclairage LED - 26 W - Classe 2 IP44 - Inst. Vol 2 - Classe énergétique : F - Variateur de température de couleur (3000k à 5700K) - Variateur d'intensité (1885 à 2095 Lm) - Antibuée - Dim. : 80 x 80 x 3,2 cm



| Couleur | Ref. | EAN | Col. | Délai de livraison | Prix HT à l'unité (€) | Eco mobilier HT (€) | Eco part. DEEE HT (€) | Eco part. bât. HT (€) |
|---------|--------|---------------|------|--------------------|-----------------------|---------------------|-----------------------|-----------------------|
| Noir | 829146 | 3588560898246 | 1 | 10 jours | 395,35 | - | 0,46 | - |



SALMA Miroir éclairant LED 60 cm oblong

Eclairage LED - 27 W - Classe 2 IP44 - Inst. Vol 2 - Classe énergétique : F - Variateur de température de couleur (3000k à 5700K) - Variateur d'intensité (2000 à 2230 Lm) - Antibuée - Dim. : 60 x 85 x 3,2 cm



| Couleur | Ref. | EAN | Col. | Délai de livraison | Prix HT à l'unité (€) | Eco mobilier HT (€) | Eco part. DEEE HT (€) | Eco part. bât. HT (€) |
|---------|--------|---------------|------|--------------------|-----------------------|---------------------|-----------------------|-----------------------|
| Noir | 829148 | 3588560898222 | 1 | 10 jours | 374,55 | - | 0,46 | - |



C'RAM Plan de toilette 80 cm

Matière : Céramique - Simple vasque - Dim. : 80,5 x 1,7 x 46,5 cm



| Couleur | Poids (kg) | Ref. | EAN | Col. | Délai de livraison | Prix HT à l'unité (€) | Eco mobilier HT (€) | Eco part. DEEE HT (€) | Eco part. bât. HT (€) |
|----------------|------------|--------|---------------|------|--------------------|-----------------------|---------------------|-----------------------|-----------------------|
| Blanc brillant | 15,2 | 814004 | 3588560289181 | 1 | 10 jours | 252,27 | 3,71 | - | - |



FASCINE Plan de toilette 81 cm

Matière : Céramique - Simple vasque - Dim. : 81 x 2 x 46 cm



| Couleur | Poids (kg) | Ref. | EAN | Col. | Délai de livraison | Prix HT à l'unité (€) | Eco mobilier HT (€) | Eco part. DEEE HT (€) | Eco part. bât. HT (€) |
|----------------|------------|--------|---------------|------|--------------------|-----------------------|---------------------|-----------------------|-----------------------|
| Blanc brillant | 16,2 | 829161 | 3588560898864 | 1 | 10 jours | 207,04 | 3,71 | - | - |



MILO Plan de toilette 80 cm

Matière : Polybéton - Simple vasque - Dim. : 80,5 x 1,8 x 46,5 cm



| Couleur | Poids (kg) | Ref. | EAN | Col. | Délai de livraison | Prix HT à l'unité (€) | Eco mobilier HT (€) | Eco part. DEEE HT (€) | Eco part. bât. HT (€) |
|----------------|------------|--------|---------------|------|--------------------|-----------------------|---------------------|-----------------------|-----------------------|
| Blanc brillant | 11 | 822505 | 3588560337813 | 1 | 10 jours | 198,21 | - | - | 0,08 |
| Blanc Mat | 11 | 824858 | 3588560367445 | 1 | 10 jours | 198,21 | - | - | 0,08 |



NOLI Plan de toilette 81 cm

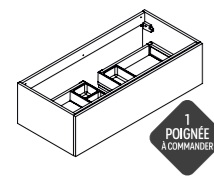
Matière : Céramique - Simple vasque - Faible profondeur - Dim. : 81 x 3,5 x 39 cm



| Couleur | Poids (kg) | Ref. | EAN | Col. | Délai de livraison | Prix HT à l'unité (€) | Eco mobilier HT (€) | Eco part. DEEE HT (€) | Eco part. bât. HT (€) |
|----------------|------------|--------|---------------|------|--------------------|-----------------------|---------------------|-----------------------|-----------------------|
| Blanc brillant | 15 | 829384 | 3588560900178 | 1 | 10 jours | 227,85 | 3,71 | - | - |

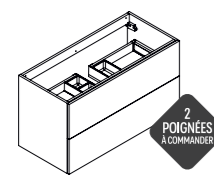


100 CM*



| 1 TIROIR DOUBLE PAROI MÉTAL (L100 x H27,5 x P46 cm) | | | | | | |
|---|--|-------------------------------|------------------|-----------|-------------------|--------|
| RÉFÉRENCES | | | | Prix H.T. | Éco-mobilier H.T. | |
| Meuble avec poignée sur façade (1 poignée à commander séparément) | Meuble avec poignée sur chant (1 poignée à commander séparément) | Meuble prise de main intégrée | Meuble push-pull | | | |
| Blanc Brillant Laqué | 241940 | 241941 | 245167 | 241942 | 630,26 € | 2,20 € |
| Graphite Brillant | 242128 | 242129 | 245209 | 242130 | | |
| Rouge Scarlet Brillant | 244522 | 244533 | 247366 | 244536 | | |
| Blanc Mat | 246444 | 246455 | 246473 | 246466 | | |
| Beige Sablé Mat | 249088 | 249089 | 249091 | 249090 | | |
| Bleu Baltique Mat | 243582 | 243593 | 247434 | 243601 | | |
| Bleu Canard Mat | 246997 | 246998 | 248261 | 246999 | | |
| Bleu Orage Mat | 252414 | 252415 | 252417 | 252416 | | |
| Gun Métal Mat | 248105 | 248106 | 248221 | 248107 | | |
| Latte Mat | 251958 | 251959 | 251961 | 251960 | | |
| Noir Mat | 242220 | 242221 | 245250 | 242222 | | |
| Rose Abricot Mat | 252110 | 252111 | 252113 | 252112 | | |
| Terracotta Mat | 245197 | 245208 | 247476 | 245219 | | |
| Vert Lichen Mat | 243699 | 243710 | 247392 | 243718 | | |
| Blanc Alpin Brillant | 241848 | 241849 | - | 241850 | | |
| Argile Mat | 249692 | 249693 | - | 249694 | | |
| Bleu Nuit Mat | 249418 | 249419 | - | 249420 | | |
| Gris Onyx Mat | 242031 | 242032 | - | 242033 | | |
| Vert Eucalyptus Mat | 249555 | 249556 | - | 249557 | | |
| Béton Chicago | 241668 | 241669 | - | 241670 | | |
| Chêne Arlington | 244155 | 244166 | - | 244170 | | |
| Chêne Cognac | 247143 | 247144 | - | 247145 | | |
| Chêne Halifax Miel | 249246 | 249247 | - | 249248 | | |
| Chêne Halifax Naturel | 241943 | 241944 | - | 241945 | | |

100 CM*

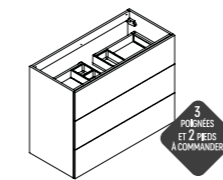


| 2 TIROIRS DOUBLE PAROI MÉTAL (L100 x H55 x P46 cm) | | | | | | |
|--|---|-------------------------------|------------------|-----------|-------------------|--------|
| RÉFÉRENCES | | | | Prix H.T. | Éco-mobilier H.T. | |
| Meuble avec poignée sur façade (2 poignées à commander séparément) | Meuble avec poignée sur chant (2 poignées à commander séparément) | Meuble prise de main intégrée | Meuble push-pull | | | |
| Blanc Brillant Laqué | 241967 | 241968 | 245173 | 241969 | 942,55 € | 4,62 € |
| Graphite Brillant | 242155 | 242156 | 245215 | 242157 | | |
| Rouge Scarlet Brillant | 244573 | 244574 | 247370 | 244575 | | |
| Blanc Mat | 246708 | 246719 | 246478 | 246730 | | |
| Beige Sablé Mat | 249120 | 249121 | 249123 | 249122 | | |
| Bleu Baltique Mat | 243638 | 243639 | 247438 | 243640 | | |
| Bleu Canard Mat | 247023 | 247024 | 248265 | 247025 | | |
| Bleu Orage Mat | 252446 | 252447 | 252449 | 252448 | | |
| Gun Métal Mat | 248129 | 248130 | 248225 | 248131 | | |
| Latte Mat | 251990 | 251991 | 251993 | 251992 | | |
| Noir Mat | 242247 | 242248 | 245257 | 242249 | | |
| Rose Abricot Mat | 252142 | 252143 | 252145 | 252144 | | |
| Terracotta Mat | 245369 | 245370 | 247480 | 245371 | | |
| Vert Lichen Mat | 243755 | 243756 | 247397 | 243757 | | |
| Blanc Alpin Brillant | 241875 | 241876 | - | 241877 | | |
| Argile Mat | 249716 | 249717 | - | 249718 | | |
| Bleu Nuit Mat | 249442 | 249443 | - | 249444 | | |
| Gris Onyx Mat | 242060 | 242061 | - | 242062 | | |
| Vert Eucalyptus Mat | 249579 | 249580 | - | 249581 | | |
| Béton Chicago | 241692 | 241693 | - | 241694 | | |
| Chêne Arlington | 244207 | 244208 | - | 244209 | | |
| Chêne Cognac | 247169 | 247171 | - | 247172 | | |
| Chêne Halifax Miel | 249278 | 249279 | - | 249280 | | |
| Chêne Halifax Naturel | 242347 | 242348 | - | 242349 | | |

*Aménagement de tiroirs inclus.

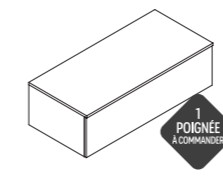


100 CM*



| 3 TIROIRS DOUBLE PAROI MÉTAL (L100 x H75 x P46 cm) FIXATION MURALE OBLIGATOIRE | | | | | | |
|--|---|-------------------------------|------------------|-----------|-------------------|--------|
| RÉFÉRENCES | | | | Prix H.T. | Éco-mobilier H.T. | |
| Meuble avec poignée sur façade (3 poignées à commander séparément) | Meuble avec poignée sur chant (3 poignées à commander séparément) | Meuble prise de main intégrée | Meuble push-pull | | | |
| Blanc Brillant Laqué | 241985 | 241986 | - | 241987 | 1091,17 € | 6,17 € |
| Graphite Brillant | 242173 | 242174 | - | 242175 | | |
| Rouge Scarlet Brillant | 244596 | 244597 | - | 244598 | | |
| Blanc Mat | 246906 | 246917 | - | 246928 | | |
| Beige Sablé Mat | 249144 | 249145 | - | 249146 | | |
| Bleu Baltique Mat | 243661 | 243662 | - | 243663 | | |
| Bleu Canard Mat | 247043 | 247044 | - | 247045 | | |
| Bleu Orage Mat | 252467 | 252468 | - | 252469 | | |
| Gun Métal Mat | 248147 | 248148 | - | 248149 | | |
| Latte Mat | 252011 | 252012 | - | 252013 | | |
| Noir Mat | 242264 | 242265 | - | 242266 | | |
| Rose Abricot Mat | 252163 | 252164 | - | 252165 | | |
| Terracotta Mat | 245387 | 245388 | - | 245389 | | |
| Vert Lichen Mat | 243778 | 243779 | - | 243780 | | |
| Blanc Alpin Brillant | 241893 | 241894 | - | 241895 | | |
| Argile Mat | 249734 | 249735 | - | 249736 | | |
| Bleu Nuit Mat | 249460 | 249461 | - | 249462 | | |
| Gris Onyx Mat | 242078 | 242079 | - | 242080 | | |
| Vert Eucalyptus Mat | 249597 | 249598 | - | 249599 | | |
| Béton Chicago | 241710 | 241711 | - | 241712 | | |
| Chêne Arlington | 244230 | 244231 | - | 244232 | | |
| Chêne Cognac | 247189 | 247190 | - | 247191 | | |
| Chêne Halifax Miel | 249302 | 249303 | - | 249304 | | |
| Chêne Halifax Naturel | 242589 | 242590 | - | 242591 | | |

100 CM*



| BLOC TIROIRS 1 TIROIR DOUBLE PAROI MÉTAL (L100 x H29,1 x P46 cm) | | | | | | |
|---|--|-------------------------------|------------------|-----------|-------------------|--------|
| RÉFÉRENCES | | | | Prix H.T. | Éco-mobilier H.T. | |
| Meuble avec poignée sur façade (1 poignée à commander séparément) | Meuble avec poignée sur chant (1 poignée à commander séparément) | Meuble prise de main intégrée | Meuble push-pull | | | |
| Blanc Brillant Laqué | 241955 | 241956 | 245196 | 241957 | 693,29 € | 3,22 € |
| Graphite Brillant | 242143 | 242144 | 245238 | 242145 | | |
| Rouge Scarlet Brillant | 244553 | 244554 | 247505 | 244556 | | |
| Blanc Mat | 246576 | 246587 | 246494 | 246598 | | |
| Beige Sablé Mat | 249104 | 249105 | 249107 | 249106 | | |
| Bleu Baltique Mat | 243618 | 243619 | 247455 | 243621 | | |
| Bleu Canard Mat | 247010 | 247011 | 248280 | 247012 | | |
| Bleu Orage Mat | 252430 | 252431 | 252433 | 252432 | | |
| Gun Métal Mat | 248117 | 248118 | 248240 | 248119 | | |
| Latte Mat | 251974 | 251975 | 251977 | 251976 | | |
| Noir Mat | 242235 | 242236 | 245280 | 242237 | | |
| Rose Abricot Mat | 252126 | 252127 | 252129 | 252128 | | |
| Terracotta Mat | 245329 | 245340 | 247497 | 245351 | | |
| Vert Lichen Mat | 243735 | 243736 | 247413 | 243738 | | |
| Blanc Alpin Brillant | 241863 | 241864 | - | 241865 | | |
| Argile Mat | 249704 | 249705 | - | 249706 | | |
| Bleu Nuit Mat | 249430 | 249431 | - | 249432 | | |
| Gris Onyx Mat | 242048 | 242049 | - | 242050 | | |
| Vert Eucalyptus Mat | 249567 | 249568 | - | 249569 | | |
| Béton Chicago | 241680 | 241681 | - | 241682 | | |
| Chêne Arlington | 244187 | 244188 | - | 244190 | | |
| Chêne Cognac | 247156 | 247157 | - | 247158 | | |
| Chêne Halifax Miel | 249262 | 249263 | - | 249264 | | |
| Chêne Halifax Naturel | 242176 | 242177 | - | 242178 | | |

*Aménagement de tiroirs inclus.



LINE Luminaire LED 15 W
Lumen : 1265 Lm - 4000 K - Classe 2 IP44 - Inst. Vol 2 - Classe énergétique : F - Dim. : 100 x 2,8 x 10,7 cm



| Couleur | Ref. | EAN | Col. | Délai de livraison | Prix HT à l'unité (€) | Eco mobilier HT (€) | Eco part. DEEE HT (€) | Eco part. bât. HT (€) |
|----------|--------|---------------|------|--------------------|-----------------------|---------------------|-----------------------|-----------------------|
| Noir Mat | 829477 | 3588560903995 | 1 | 10 jours | 113,40 | - | 0,21 | - |
| Silver | 829472 | 3588560904046 | 1 | 10 jours | 113,40 | - | 0,21 | - |



SOLAR Luminaire LED 4 W
Lumen : 400 Lm - 4000 K - Classe 2 IP44 - Inst. Vol 2 - Classe énergétique : E - Dim. : 30 x 4,8 x 11,1 cm



| Couleur | Ref. | EAN | Col. | Délai de livraison | Prix HT à l'unité (€) | Eco mobilier HT (€) | Eco part. DEEE HT (€) | Eco part. bât. HT (€) |
|-----------------|--------|---------------|------|--------------------|-----------------------|---------------------|-----------------------|-----------------------|
| Chromé brillant | 826948 | 3588560402474 | 1 | 10 jours | 73,24 | - | 0,08 | - |
| Blanc Mat | 826949 | 3588560402467 | 1 | 10 jours | 73,24 | - | 0,08 | - |
| Noir Mat | 826950 | 3588560402450 | 1 | 10 jours | 73,24 | - | 0,08 | - |



DECO Miroir simple 100 cm
vide technique au dos du miroir - Dim. : 100 x 60 x 2 cm



| Couleur | Ref. | EAN | Col. | Délai de livraison | Prix HT à l'unité (€) | Eco mobilier HT (€) | Eco part. DEEE HT (€) | Eco part. bât. HT (€) |
|---------|--------|---------------|------|--------------------|-----------------------|---------------------|-----------------------|-----------------------|
| - | 826259 | 3588560393338 | 1 | 10 jours | 130,39 | - | - | - |



LINIA+ Miroir éclairant LED 100 cm
Eclairage LED - 12 W - Lumen : 1200 Lm - 5700 K - Classe 2 IP44 - Inst. Vol 2 - Classe énergétique : E - fonction sensor - anti-buée - Dim. : 100 x 70 x 3 cm



| Couleur | Ref. | EAN | Col. | Délai de livraison | Prix HT à l'unité (€) | Eco mobilier HT (€) | Eco part. DEEE HT (€) | Eco part. bât. HT (€) |
|-----------|--------|---------------|------|--------------------|-----------------------|---------------------|-----------------------|-----------------------|
| Aluminium | 827357 | 3588560526071 | 1 | 10 jours | 300,32 | - | 0,46 | - |



SALMA Miroir éclairant LED 100 cm
Eclairage LED - 37 W - Classe 2 IP44 - Inst. Vol 2 - Classe énergétique : F - Variateur de température de couleur (3000k à 5700K) - Variateur d'intensité (2700 à 3000 Lm) - Antibuée - Dim. : 100 x 70 x 3,2 cm



| Couleur | Ref. | EAN | Col. | Délai de livraison | Prix HT à l'unité (€) | Eco mobilier HT (€) | Eco part. DEEE HT (€) | Eco part. bât. HT (€) |
|---------|--------|---------------|------|--------------------|-----------------------|---------------------|-----------------------|-----------------------|
| Noir | 829143 | 3588560898277 | 1 | 10 jours | 405,76 | - | 0,46 | - |



FASCINE Plan de toilette 101 cm
Matière : Céramique - Simple vasque - Dim. : 101 x 2 x 46 cm



| Couleur | Poids (kg) | Ref. | EAN | Col. | Délai de livraison | Prix HT à l'unité (€) | Eco mobilier HT (€) | Eco part. DEEE HT (€) | Eco part. bât. HT (€) |
|----------------|------------|--------|---------------|------|--------------------|-----------------------|---------------------|-----------------------|-----------------------|
| Blanc brillant | 18 | 829163 | 3588560898840 | 1 | 10 jours | 290,27 | 3,71 | - | - |



MILO Plan de toilette 100 cm
Matière : Polybéton - Simple vasque - Dim. : 100,5 x 1,8 x 46,5 cm



| Couleur | Poids (kg) | Ref. | EAN | Col. | Délai de livraison | Prix HT à l'unité (€) | Eco mobilier HT (€) | Eco part. DEEE HT (€) | Eco part. bât. HT (€) |
|----------------|------------|--------|---------------|------|--------------------|-----------------------|---------------------|-----------------------|-----------------------|
| Blanc brillant | 12,6 | 822506 | 3588560337592 | 1 | 10 jours | 240,26 | - | - | 0,09 |
| Blanc Mat | 12,6 | 824859 | 3588560367452 | 1 | 10 jours | 240,26 | - | - | 0,09 |

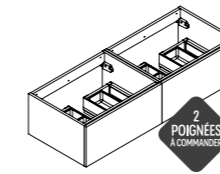


MILO Plan de toilette 100 cm
Matière : Polybéton - Simple vasque - 2 perçages pour robinetterie - Dim. : 100,5 x 1,8 x 46,5 cm



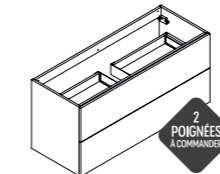
| Couleur | Poids (kg) | Ref. | EAN | Col. | Délai de livraison | Prix HT à l'unité (€) | Eco mobilier HT (€) | Eco part. DEEE HT (€) | Eco part. bât. HT (€) |
|----------------|------------|--------|---------------|------|--------------------|-----------------------|---------------------|-----------------------|-----------------------|
| Blanc brillant | 12,6 | 826417 | 3588560396292 | 1 | 10 jours | 252,27 | - | - | 0,09 |

120 CM*



| | 2 TIROIRS DOUBLE PAROI MÉTAL (L120 x H27,5 x P46 cm) | | | | Prix H.T. | Éco-mobilier H.T. |
|------------------------|--|---|-------------------------------|------------------|-----------|-------------------|
| | Meuble avec poignée sur façade (2 poignées à commander séparément) | Meuble avec poignée sur chant (2 poignées à commander séparément) | Meuble prise de main intégrée | Meuble push-pull | | |
| Blanc Brillant Laqué | 245468 | 242419 | 245432 | 242420 | 847,50 € | |
| Graphite Brillant | 242460 | 242461 | 245441 | 242462 | | |
| Rouge Scarlet Brillant | 244537 | 244538 | 247521 | 244539 | | |
| Blanc Mat | 246512 | 247269 | 246502 | 247280 | | |
| Beige Sablé Mat | 249188 | 249189 | 249191 | 249190 | | |
| Bleu Baltique Mat | 243602 | 243603 | 247463 | 243604 | | |
| Bleu Canard Mat | 247076 | 247077 | 248308 | 247078 | | |
| Bleu Orage Mat | 252510 | 252511 | 252513 | 252512 | 934,54 € | 4,40 € |
| Gun Métal Mat | 248256 | 248180 | 248247 | 248181 | | |
| Latte Mat | 252054 | 252055 | 252057 | 252056 | | |
| Noir Mat | 242481 | 242482 | 245450 | 242483 | | |
| Rose Abricot Mat | 252206 | 252207 | 252209 | 252208 | | |
| Terracotta Mat | 245331 | 245332 | 247504 | 245333 | | |
| Vert Lichen Mat | 243719 | 243720 | 247421 | 243721 | | |
| Blanc Alpin Brillant | 242397 | 242398 | - | 242399 | | |
| Argile Mat | 249767 | 249768 | - | 249769 | 680,33 € | 2,50 € |
| Bleu Nuit Mat | 249493 | 249494 | - | 249495 | | |
| Gris Onyx Mat | 242439 | 242440 | - | 242441 | | |
| Vert Eucalyptus Mat | 249630 | 249631 | - | 249632 | | |
| Béton Chicago | 241746 | 241747 | - | 241748 | | |
| Chêne Arlington | 244171 | 244172 | - | 244173 | | |
| Chêne Cognac | 247222 | 247223 | - | 247224 | | |
| Chêne Halifax Miel | 249346 | 249347 | - | 249348 | | |
| Chêne Halifax Naturel | 242784 | 242785 | - | 242786 | | |

120 CM*

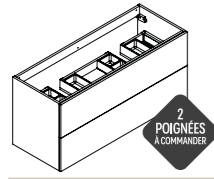


| | 2 TIROIRS DOUBLE PAROI MÉTAL SIMPLE VASQUE (L120 x H 55 x P46 cm) | | | | Prix H.T. | Éco-mobilier H.T. |
|------------------------|--|---|-------------------------------|------------------|-----------|-------------------|
| | Meuble avec poignée sur façade (2 poignées à commander séparément) | Meuble avec poignée sur chant (2 poignées à commander séparément) | Meuble prise de main intégrée | Meuble push-pull | | |
| Blanc Brillant Laqué | 241970 | 241971 | 245174 | 241972 | 1037,09 € | |
| Graphite Brillant | 242158 | 242159 | 245216 | 242160 | | |
| Rouge Scarlet Brillant | 244576 | 244578 | 247371 | 244579 | | |
| Blanc Mat | 246741 | 246752 | 246479 | 246763 | | |
| Beige Sablé Mat | 249124 | 249125 | 249127 | 249126 | | |
| Bleu Baltique Mat | 243641 | 243643 | 247440 | 243644 | | |
| Bleu Canard Mat | 247026 | 247028 | 248266 | 247029 | | |
| Bleu Orage Mat | 252450 | 252451 | 252453 | 252452 | 1140,70 € | 4,62 € |
| Gun Métal Mat | 248132 | 248133 | 248226 | 248134 | | |
| Latte Mat | 251994 | 251995 | 251997 | 251996 | | |
| Noir Mat | 242250 | 242251 | 245258 | 242252 | | |
| Rose Abricot Mat | 252146 | 252147 | 252149 | 252148 | | |
| Terracotta Mat | 245372 | 245373 | 247481 | 245374 | | |
| Vert Lichen Mat | 243758 | 243760 | 247398 | 243761 | | |
| Blanc Alpin Brillant | 241878 | 241879 | - | 241880 | | |
| Argile Mat | 249719 | 249720 | - | 249721 | | |
| Bleu Nuit Mat | 249445 | 249446 | - | 249447 | | |
| Gris Onyx Mat | 242063 | 242064 | - | 242065 | | |
| Vert Eucalyptus Mat | 249582 | 249583 | - | 249584 | 829,07 € | 2,62 € |
| Béton Chicago | 241695 | 241696 | - | 241697 | | |
| Chêne Arlington | 244210 | 244212 | - | 244213 | | |
| Chêne Cognac | 247173 | 247174 | - | 247175 | | |
| Chêne Halifax Miel | 249282 | 249283 | - | 249284 | | |
| Chêne Halifax Naturel | 242362 | 242363 | - | 242364 | | |

*Aménagement de tiroirs inclus.

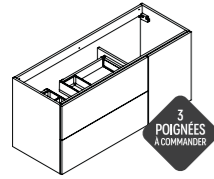


120 CM*



| 2 TIROIRS DOUBLE PAROI MÉTAL DOUBLE VASQUE (L120 x H55 x P46 cm) | | | | | | |
|--|---|-------------------------------|------------------|-----------|-------------------|--------|
| RÉFÉRENCES | | | | | | |
| Meuble avec poignée sur façade (2 poignées à commander séparément) | Meuble avec poignée sur chant (2 poignées à commander séparément) | Meuble prise de main intégrée | Meuble push-pull | Prix H.T. | Éco-mobilier H.T. | |
| Blanc Brillant Laqué | 241973 | 241974 | 245176 | 241975 | 1037,09 € | 4,62 € |
| Graphite Brillant | 242161 | 242162 | 245217 | 242163 | 1140,70 € | |
| Rouge Scarlet Brillant | 244580 | 244581 | 247372 | 244582 | | |
| Blanc Mat | 246774 | 246785 | 246480 | 246796 | | |
| Beige Sablé Mat | 249128 | 249129 | 249131 | 249130 | | |
| Bleu Baltique Mat | 243645 | 243646 | 247441 | 243647 | | |
| Bleu Canard Mat | 247030 | 247031 | 248267 | 247032 | | |
| Bleu Orage Mat | 252454 | 252455 | 252457 | 252456 | | |
| Gun Métal Mat | 248135 | 248136 | 248227 | 248137 | | |
| Latte Mat | 251998 | 251999 | 252001 | 252000 | | |
| Noir Mat | 242253 | 242254 | 245259 | 242396 | | |
| Rose Abricot Mat | 252150 | 252151 | 252153 | 252152 | | |
| Terracotta Mat | 245375 | 245376 | 247482 | 245377 | | |
| Vert Lichen Mat | 243762 | 243763 | 247399 | 243764 | | |
| Blanc Alpin Brillant | 241881 | 241882 | — | 241883 | | |
| Argile Mat | 249722 | 249723 | — | 249724 | | |
| Bleu Nuit Mat | 249448 | 249449 | — | 249450 | | |
| Gris Onyx Mat | 242066 | 242067 | — | 242068 | | |
| Vert Eucalyptus Mat | 249585 | 249586 | — | 249587 | | |
| Béton Chicago | 241698 | 241699 | — | 241700 | | |
| Chêne Arlington | 244214 | 244215 | — | 244216 | | |
| Chêne Cognac | 247176 | 247177 | — | 247178 | | |
| Chêne Halifax Miel | 249286 | 249287 | — | 249288 | | |
| Chêne Halifax Naturel | 241988 | 241989 | — | 241990 | | |
| | | | | 829,07 € | 2,62 € | |

120 CM*

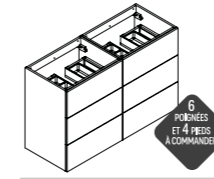


| 2 TIROIRS DOUBLE PAROI MÉTAL 1 PORTE (L120 x H55 x P46 cm) | | | | | | |
|--|---|-------------------------------|------------------|-----------|-------------------|--------|
| RÉFÉRENCES | | | | | | |
| Meuble avec poignée sur façade (3 poignées à commander séparément) | Meuble avec poignée sur chant (3 poignées à commander séparément) | Meuble prise de main intégrée | Meuble push-pull | Prix H.T. | Éco-mobilier H.T. | |
| Blanc Brillant Laqué | 245038 | 245058 | 245582 | 245078 | 1155,70 € | 4,62 € |
| Graphite Brillant | 245040 | 245060 | 245583 | 245080 | 1262,37 € | |
| Rouge Scarlet Brillant | 245056 | 245076 | 247530 | 245096 | | |
| Blanc Mat | 246468 | 246469 | 246514 | 246470 | | |
| Beige Sablé Mat | 249230 | 249231 | 249233 | 249232 | | |
| Bleu Baltique Mat | 245050 | 245070 | 247473 | 245090 | | |
| Bleu Canard Mat | 247130 | 247131 | 248294 | 247132 | | |
| Bleu Orage Mat | 252550 | 252551 | 252553 | 252552 | | |
| Gun Métal Mat | 248216 | 248217 | 248258 | 248218 | | |
| Latte Mat | 252094 | 252095 | 252097 | 252096 | | |
| Noir Mat | 245043 | 245063 | 245584 | 245083 | | |
| Rose Abricot Mat | 252246 | 252247 | 252249 | 252248 | | |
| Terracotta Mat | 245057 | 245077 | 247514 | 245097 | | |
| Vert Lichen Mat | 245051 | 245071 | 247431 | 245091 | | |
| Blanc Alpin Brillant | 245039 | 245059 | — | 245079 | | |
| Argile Mat | 249800 | 249801 | — | 249802 | | |
| Bleu Nuit Mat | 249526 | 249527 | — | 249528 | | |
| Gris Onyx Mat | 245042 | 245062 | — | 245082 | | |
| Vert Eucalyptus Mat | 249663 | 249664 | — | 249665 | | |
| Béton Chicago | 245047 | 245067 | — | 245087 | | |
| Chêne Arlington | 245052 | 245072 | — | 245092 | | |
| Chêne Cognac | 247276 | 247277 | — | 247278 | | |
| Chêne Halifax Miel | 249388 | 249389 | — | 249390 | | |
| Chêne Halifax Naturel | 245046 | 245066 | — | 245086 | | |
| | | | | 909,91 € | 2,62 € | |

*Aménagement de tiroirs inclus.

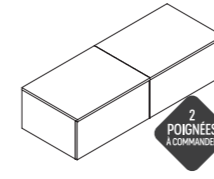


120 CM*



| 6 TIROIRS DOUBLE PAROI MÉTAL (L120 x H75 x P46 cm) FIXATION MURALE OBLIGATOIRE | | | | | | |
|--|---|-------------------------------|------------------|-----------|-------------------|--------|
| RÉFÉRENCES | | | | | | |
| Meuble avec poignée sur façade (6 poignées à commander séparément) | Meuble avec poignée sur chant (6 poignées à commander séparément) | Meuble prise de main intégrée | Meuble push-pull | Prix H.T. | Éco-mobilier H.T. | |
| Blanc Brillant Laqué | 242550 | 242551 | — | 242552 | 1465,45 € | 9,24 € |
| Graphite Brillant | 242562 | 242563 | — | 242564 | 1610,94 € | |
| Rouge Scarlet Brillant | 244600 | 244601 | — | 244602 | | |
| Blanc Mat | 246452 | 246453 | — | 246454 | | |
| Beige Sablé Mat | 249220 | 249221 | — | 249222 | | |
| Bleu Baltique Mat | 243665 | 243666 | — | 243667 | | |
| Bleu Canard Mat | 247105 | 247106 | — | 247107 | | |
| Bleu Orage Mat | 252541 | 252542 | — | 252543 | | |
| Gun Métal Mat | 248202 | 248203 | — | 248204 | | |
| Latte Mat | 252085 | 252086 | — | 252087 | | |
| Noir Mat | 242568 | 242569 | — | 242570 | | |
| Rose Abricot Mat | 252237 | 252238 | — | 252239 | | |
| Terracotta Mat | 245347 | 245348 | — | 245349 | | |
| Vert Lichen Mat | 243782 | 243783 | — | 243784 | | |
| Blanc Alpin Brillant | 242544 | 242545 | — | 242546 | | |
| Argile Mat | 249791 | 249792 | — | 249793 | | |
| Bleu Nuit Mat | 249517 | 249518 | — | 249519 | | |
| Gris Onyx Mat | 242556 | 242557 | — | 242558 | | |
| Vert Eucalyptus Mat | 249654 | 249655 | — | 249656 | | |
| Béton Chicago | 242538 | 242539 | — | 242540 | | |
| Chêne Arlington | 244234 | 244235 | — | 244236 | | |
| Chêne Cognac | 247251 | 247252 | — | 247253 | | |
| Chêne Halifax Miel | 249378 | 249379 | — | 249380 | | |
| Chêne Halifax Naturel | 242799 | 242800 | — | 242801 | | |
| | | | | 1171,33 € | 5,24 € | |

120 CM*



| BLOC TIROIRS 2 TIROIRS DOUBLE PAROI MÉTAL (L120 x H29,1 x P46 cm) | | | | | | |
|--|---|-------------------------------|------------------|-----------|-------------------|--------|
| RÉFÉRENCES | | | | | | |
| Meuble avec poignée sur façade (2 poignées à commander séparément) | Meuble avec poignée sur chant (2 poignées à commander séparément) | Meuble prise de main intégrée | Meuble push-pull | Prix H.T. | Éco-mobilier H.T. | |
| Blanc Brillant Laqué | 245469 | 242422 | 245439 | 242423 | 932,25 € | 4,40 € |
| Graphite Brillant | 242463 | 242464 | 245448 | 242465 | 1028,00 € | |
| Rouge Scarlet Brillant | 244557 | 244558 | 247528 | 244559 | | |
| Blanc Mat | 246513 | 247291 | 246509 | 247302 | | |
| Beige Sablé Mat | 249192 | 249193 | 249195 | 249194 | | |
| Bleu Baltique Mat | 243622 | 243623 | 247470 | 243624 | | |
| Bleu Canard Mat | 247083 | 247084 | 248315 | 247085 | | |
| Bleu Orage Mat | 252514 | 252515 | 252517 | 252516 | | |
| Gun Métal Mat | 248257 | 248182 | 248254 | 248183 | | |
| Latte Mat | 252058 | 252059 | 252061 | 252060 | | |
| Noir Mat | 242484 | 242485 | 245457 | 242486 | | |
| Rose Abricot Mat | 252210 | 252211 | 252213 | 252212 | | |
| Terracotta Mat | 245337 | 245338 | 247512 | 245339 | | |
| Vert Lichen Mat | 243739 | 243740 | 247429 | 243741 | | |
| Blanc Alpin Brillant | 242400 | 242401 | — | 242402 | | |
| Argile Mat | 249770 | 249771 | — | 249772 | | |
| Bleu Nuit Mat | 249496 | 249497 | — | 249498 | | |
| Gris Onyx Mat | 242442 | 242443 | — | 242444 | | |
| Vert Eucalyptus Mat | 249633 | 249634 | — | 249635 | | |
| Béton Chicago | 241752 | 241753 | — | 241754 | | |
| Chêne Arlington | 244191 | 244192 | — | 244193 | | |
| Chêne Cognac | 247229 | 247230 | — | 247231 | | |
| Chêne Halifax Miel | 249350 | 249351 | — | 249352 | | |
| Chêne Halifax Naturel | 242790 | 242791 | — | 242792 | | |
| | | | | 714,34 € | 2,50 € | |

*Aménagement de tiroirs inclus.



LINE Luminaire LED 18 W
Lumen : 1532 Lm - 4000 K - Classe 2 IP44 - Inst. Vol 2 - Classe énergétique : F - Dim. : 120 x 2,8 x 10,7 cm



| Couleur | Ref. | EAN | Col. | Délai de livraison | Prix HT à l'unité (€) | Eco mobilier HT (€) | Eco part. DEEE HT (€) | Eco part. bât. HT (€) |
|----------|--------|---------------|------|--------------------|-----------------------|---------------------|-----------------------|-----------------------|
| Noir Mat | 829478 | 3588560903988 | 1 | 10 jours | 134,21 | - | 0,21 | - |
| Silver | 829473 | 3588560904039 | 1 | 10 jours | 134,21 | - | 0,21 | - |



SOLAR Luminaire LED 6 W
Lumen : 600 Lm - 4000 K - Classe 2 IP44 - Inst. Vol 2 - Classe énergétique : E - Dim. : 60 x 4,8 x 11,1 cm



| Couleur | Ref. | EAN | Col. | Délai de livraison | Prix HT à l'unité (€) | Eco mobilier HT (€) | Eco part. DEEE HT (€) | Eco part. bât. HT (€) |
|-----------------|--------|---------------|------|--------------------|-----------------------|---------------------|-----------------------|-----------------------|
| Chromé brillant | 826951 | 3588560402443 | 1 | 10 jours | 91,72 | - | 0,08 | - |
| Blanc Mat | 826952 | 3588560402436 | 1 | 10 jours | 91,72 | - | 0,08 | - |
| Noir Mat | 826953 | 3588560402429 | 1 | 10 jours | 91,72 | - | 0,08 | - |



DECO Miroir simple 120 cm
vide technique au dos du miroir - Dim. : 120 x 60 x 2 cm



| Couleur | Ref. | EAN | Col. | Délai de livraison | Prix HT à l'unité (€) | Eco mobilier HT (€) | Eco part. DEEE HT (€) | Eco part. bât. HT (€) |
|---------|--------|---------------|------|--------------------|-----------------------|---------------------|-----------------------|-----------------------|
| - | 826260 | 3588560393321 | 1 | 10 jours | 148,24 | - | - | - |



LINIA+ Miroir éclairant LED 120 cm
Eclairage LED - 12 W - Lumen : 1200 Lm - 5700 K - Classe 2 IP44 - Inst. Vol 2 - Classe énergétique : E - fonction sensor - anti-buée - Dim. : 120 x 70 x 3 cm



| Couleur | Ref. | EAN | Col. | Délai de livraison | Prix HT à l'unité (€) | Eco mobilier HT (€) | Eco part. DEEE HT (€) | Eco part. bât. HT (€) |
|-----------|--------|---------------|------|--------------------|-----------------------|---------------------|-----------------------|-----------------------|
| Aluminium | 827358 | 3588560526064 | 1 | 10 jours | 337,09 | - | 0,46 | - |



SALMA Miroir éclairant LED 120 cm
Eclairage LED - 41 W - Classe 2 IP44 - Inst. Vol 2 - Classe énergétique : F - Variateur de température de couleur (3000k à 5700K) - Variateur d'intensité (3030 à 3370 Lm) - Antibuée - Dim. : 120 x 70 x 3,2 cm



| Couleur | Ref. | EAN | Col. | Délai de livraison | Prix HT à l'unité (€) | Eco mobilier HT (€) | Eco part. DEEE HT (€) | Eco part. bât. HT (€) |
|---------|--------|---------------|------|--------------------|-----------------------|---------------------|-----------------------|-----------------------|
| Noir | 829144 | 3588560898260 | 1 | 10 jours | 436,97 | - | 0,46 | - |



FASCINE Plan de toilette 121 cm
Matériau : Céramique - Simple vasque - Dim. : 121 x 2 x 46 cm



| Couleur | Poids (kg) | Ref. | EAN | Col. | Délai de livraison | Prix HT à l'unité (€) | Eco mobilier HT (€) | Eco part. DEEE HT (€) | Eco part. bât. HT (€) |
|----------------|------------|--------|---------------|------|--------------------|-----------------------|---------------------|-----------------------|-----------------------|
| Blanc brillant | 22 | 829164 | 3588560898833 | 1 | 10 jours | 425,53 | 5,43 | - | - |



FASCINE Plan de toilette 121 cm double vasque
Matériau : Céramique - Double vasque - Dim. : 121 x 2 x 46 cm



| Couleur | Poids (kg) | Ref. | EAN | Col. | Délai de livraison | Prix HT à l'unité (€) | Eco mobilier HT (€) | Eco part. DEEE HT (€) | Eco part. bât. HT (€) |
|----------------|------------|--------|---------------|------|--------------------|-----------------------|---------------------|-----------------------|-----------------------|
| Blanc brillant | 24 | 829167 | 3588560898802 | 1 | 10 jours | 425,53 | 5,43 | - | - |



MILO Plan de toilette 120 cm vasque centrée
Matériau : Polybéton - Simple vasque - Dim. : 120,5 x 1,8 x 46,5 cm



| Couleur | Poids (kg) | Ref. | EAN | Col. | Délai de livraison | Prix HT à l'unité (€) | Eco mobilier HT (€) | Eco part. DEEE HT (€) | Eco part. bât. HT (€) |
|----------------|------------|--------|---------------|------|--------------------|-----------------------|---------------------|-----------------------|-----------------------|
| Blanc brillant | 15 | 822507 | 3588560337929 | 1 | 10 jours | 294,32 | - | - | 0,11 |

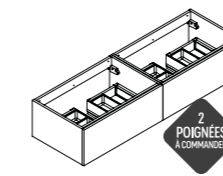


MILO Plan de toilette 120 cm double vasque
Matériau : Polybéton - Double vasque - Dim. : 120,5 x 1,8 x 46,5 cm



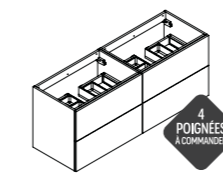
| Couleur | Poids (kg) | Ref. | EAN | Col. | Délai de livraison | Prix HT à l'unité (€) | Eco mobilier HT (€) | Eco part. DEEE HT (€) | Eco part. bât. HT (€) |
|----------------|------------|--------|---------------|------|--------------------|-----------------------|---------------------|-----------------------|-----------------------|
| Blanc brillant | 18 | 822509 | 3588560337929 | 1 | 10 jours | 306,33 | - | - | 0,13 |
| Blanc Mat | 18 | 824860 | 3588560367469 | 1 | 10 jours | 306,33 | - | - | 0,13 |

140 CM*



| 2 TIROIRS DOUBLE PAROI MÉTAL (L140 x H27,5 x P46 cm) | | | | | | |
|--|---|-------------------------------|------------------|-----------|-------------------|--------|
| RÉFÉRENCES | | | | Prix H.T. | Éco-mobilier H.T. | |
| Meuble avec poignée sur façade (2 poignées à commander séparément) | Meuble avec poignée sur chant (2 poignées à commander séparément) | Meuble prise de main intégrée | Meuble push-pull | | | |
| Blanc Brillant Laqué | 242547 | 242548 | 245433 | 242549 | 959,84 € | |
| Graphite Brillant | 242559 | 242560 | 245442 | 242561 | | |
| Rouge Scarlet Brillant | 244540 | 244541 | 247522 | 244542 | | |
| Blanc Mat | 246449 | 246450 | 246503 | 246451 | | |
| Beige Sablé Mat | 249216 | 249217 | 249219 | 249218 | | |
| Bleu Baltique Mat | 243605 | 243606 | 247464 | 243607 | | |
| Bleu Canard Mat | 247079 | 247080 | 248309 | 247081 | | |
| Bleu Orage Mat | 252537 | 252538 | 252540 | 252539 | | |
| Gun Métal Mat | 248199 | 248200 | 248248 | 248201 | | |
| Latte Mat | 252081 | 252082 | 252084 | 252083 | | |
| Noir Mat | 242565 | 242566 | 245451 | 242567 | | |
| Rose Abricot Mat | 252233 | 252234 | 252236 | 252235 | | |
| Terracotta Mat | 245334 | 245335 | 247506 | 245336 | | |
| Vert Lichen Mat | 243722 | 243723 | 247422 | 243724 | | |
| Blanc Alpin Brillant | 242541 | 242542 | - | 242543 | | |
| Argile Mat | 249788 | 249789 | - | 249790 | | |
| Bleu Nuit Mat | 249514 | 249515 | - | 249516 | | |
| Gris Onyx Mat | 242553 | 242554 | - | 242555 | | |
| Vert Eucalyptus Mat | 249651 | 249652 | - | 249653 | | |
| Béton Chicago | 241749 | 241750 | - | 241751 | | |
| Chêne Arlington | 244174 | 244175 | - | 244176 | | |
| Chêne Cognac | 247226 | 247227 | - | 247228 | | |
| Chêne Halifax Miel | 249374 | 249375 | - | 249376 | | |
| Chêne Halifax Naturel | 242787 | 242788 | - | 242789 | | |
| | | | | | 1054,73 € | 4,40 € |
| | | | | | 769,90 € | 2,50 € |

140 CM*




| 4 TIROIRS DOUBLE PAROI MÉTAL (L140 x H55 x P46 cm) | | | | | | |
|--|---|-------------------------------|------------------|-----------|-------------------|--------|
| RÉFÉRENCES | | | | Prix H.T. | Éco-mobilier H.T. | |
| Meuble avec poignée sur façade (4 poignées à commander séparément) | Meuble avec poignée sur chant (4 poignées à commander séparément) | Meuble prise de main intégrée | Meuble push-pull | | | |
| Blanc Brillant Laqué | 242427 | 242428 | 245434 | 242429 | 1505,71 € | |
| Graphite Brillant | 242469 | 242470 | 245443 | 242471 | | |
| Rouge Scarlet Brillant | 244583 | 244584 | 247523 | 244585 | | |
| Blanc Mat | 247344 | 247345 | 246504 | 247346 | | |
| Beige Sablé Mat | 249200 | 249201 | 249203 | 249202 | | |
| Bleu Baltique Mat | 243648 | 243649 | 247465 | 243650 | | |
| Bleu Canard Mat | 247089 | 247090 | 248310 | 247091 | | |
| Bleu Orage Mat | 252522 | 252523 | 252525 | 252524 | | |
| Gun Métal Mat | 248187 | 248188 | 248249 | 248189 | | |
| Latte Mat | 252066 | 252067 | 252069 | 252068 | | |
| Noir Mat | 242490 | 242491 | 245452 | 242492 | | |
| Rose Abricot Mat | 252218 | 252219 | 252221 | 252220 | | |
| Terracotta Mat | 245344 | 245345 | 247507 | 245346 | | |
| Vert Lichen Mat | 243765 | 243766 | 247423 | 243767 | | |
| Blanc Alpin Brillant | 242406 | 242407 | - | 242408 | | |
| Argile Mat | 249776 | 249777 | - | 249778 | | |
| Bleu Nuit Mat | 249502 | 249503 | - | 249504 | | |
| Gris Onyx Mat | 242448 | 242449 | - | 242450 | | |
| Vert Eucalyptus Mat | 249639 | 249640 | - | 249641 | | |
| Béton Chicago | 241758 | 241759 | - | 241760 | | |
| Chêne Arlington | 244217 | 244218 | - | 244219 | | |
| Chêne Cognac | 247235 | 247237 | - | 247238 | | |
| Chêne Halifax Miel | 249358 | 249359 | - | 249360 | | |
| Chêne Halifax Naturel | 242796 | 242797 | - | 242798 | | |
| | | | | | 1657,02 € | 6,44 € |
| | | | | | 1204,00 € | 3,66 € |

*Aménagement de tiroirs inclus.

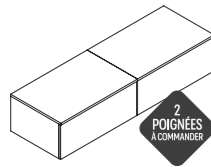


140 CM*



| 6 TIROIRS DOUBLE PAROI MÉTAL (L140 x H75 x P46 cm) FIXATION MURALE OBLIGATOIRE | | | | | | |
|--|---|-------------------------------|------------------|-----------|-------------------|--------|
| RÉFÉRENCES | | | | | | |
| Meuble avec poignée sur façade (6 poignées à commander séparément) | Meuble avec poignée sur chant (6 poignées à commander séparément) | Meuble prise de main intégrée | Meuble push-pull | Prix H.T. | Éco-mobilier H.T. | |
| Blanc Brillant Laqué | 242430 | 242431 | — | 242432 | 1770,96 € | 9,24 € |
| Graphite Brillant | 242472 | 242473 | — | 242474 | | |
| Rouge Scarlet Brillant | 244603 | 244604 | — | 244605 | | |
| Blanc Mat | 247347 | 247348 | — | 247349 | | |
| Beige Sablé Mat | 249204 | 249205 | — | 249206 | | |
| Bleu Baltique Mat | 243668 | 243669 | — | 243670 | | |
| Bleu Canard Mat | 247092 | 247094 | — | 247095 | | |
| Bleu Orage Mat | 252526 | 252527 | — | 252528 | | |
| Gun Métal Mat | 248190 | 248191 | — | 248192 | | |
| Latte Mat | 252070 | 252071 | — | 252072 | | |
| Noir Mat | 242493 | 242494 | — | 242495 | | |
| Rose Abricot Mat | 252222 | 252223 | — | 252224 | | |
| Terracotta Mat | 245350 | 245352 | — | 245353 | | |
| Vert Lichen Mat | 243785 | 243786 | — | 243787 | | |
| Blanc Alpin Brillant | 242409 | 242410 | — | 242411 | | |
| Argile Mat | 249779 | 249780 | — | 249781 | | |
| Bleu Nuit Mat | 249505 | 249506 | — | 249507 | | |
| Gris Onyx Mat | 242451 | 242452 | — | 242453 | | |
| Vert Eucalyptus Mat | 249642 | 249643 | — | 249644 | | |
| Béton Chicago | 241761 | 241762 | — | 241763 | | |
| Chêne Arlington | 244237 | 244238 | — | 244239 | | |
| Chêne Cognac | 247239 | 247240 | — | 247241 | | |
| Chêne Halifax Miel | 249362 | 249363 | — | 249364 | | |
| Chêne Halifax Naturel | 242802 | 242803 | — | 242804 | | |
| | | | | 1414,00 € | 5,24 € | |

140 CM*



| BLOC TIROIRS 2 TIROIRS DOUBLE PAROI MÉTAL (L140 x H29,1 x P46 cm) | | | | | | |
|--|---|-------------------------------|------------------|-----------|-------------------|--------|
| RÉFÉRENCES | | | | | | |
| Meuble avec poignée sur façade (2 poignées à commander séparément) | Meuble avec poignée sur chant (2 poignées à commander séparément) | Meuble prise de main intégrée | Meuble push-pull | Prix H.T. | Éco-mobilier H.T. | |
| Blanc Brillant Laqué | 242424 | 242425 | 245440 | 242426 | 1055,84 € | 4,40 € |
| Graphite Brillant | 242466 | 242467 | 245449 | 242468 | | |
| Rouge Scarlet Brillant | 244560 | 244561 | 247529 | 244562 | | |
| Blanc Mat | 247313 | 247324 | 246511 | 247335 | | |
| Beige Sablé Mat | 249196 | 249197 | 249199 | 249198 | | |
| Bleu Baltique Mat | 243625 | 243626 | 247471 | 243627 | | |
| Bleu Canard Mat | 247086 | 247087 | 248316 | 247088 | | |
| Bleu Orage Mat | 252518 | 252519 | 252521 | 252520 | | |
| Gun Métal Mat | 248184 | 248185 | 248255 | 248186 | | |
| Latte Mat | 252062 | 252063 | 252065 | 252064 | | |
| Noir Mat | 242487 | 242488 | 245458 | 242489 | | |
| Rose Abricot Mat | 252214 | 252215 | 252217 | 252216 | | |
| Terracotta Mat | 245341 | 245342 | 247513 | 245343 | | |
| Vert Lichen Mat | 243742 | 243743 | 247430 | 243744 | | |
| Blanc Alpin Brillant | 242403 | 242404 | — | 242405 | | |
| Argile Mat | 249773 | 249774 | — | 249775 | | |
| Bleu Nuit Mat | 249499 | 249500 | — | 249501 | | |
| Gris Onyx Mat | 242445 | 242446 | — | 242447 | | |
| Vert Eucalyptus Mat | 249636 | 249637 | — | 249638 | | |
| Béton Chicago | 241755 | 241756 | — | 241757 | | |
| Chêne Arlington | 244194 | 244195 | — | 244196 | | |
| Chêne Cognac | 247232 | 247233 | — | 247234 | | |
| Chêne Halifax Miel | 249354 | 249355 | — | 249356 | | |
| Chêne Halifax Naturel | 242793 | 242794 | — | 242795 | | |
| | | | | 808,39 € | 2,50 € | |

*Aménagement de tiroirs inclus.



LINE Luminaire LED 18 W

Lumen : 1532 Lm - 4000 K - Classe 2 IP44 - Inst. Vol 2 - Classe énergétique : F - Dim. : 120 x 2,8 x 10,7 cm

| Couleur | Ref. | EAN | Col. | Délai de livraison | Prix HT à l'unité (€) | Eco mobilier HT (€) | Eco part. DEEE HT (€) | Eco part. bât. HT (€) |
|----------|--------|---------------|------|--------------------|-----------------------|---------------------|-----------------------|-----------------------|
| Noir Mat | 829478 | 3588560903988 | 1 | 10 jours | 134,21 | - | 0,21 | - |
| Silver | 829473 | 3588560904039 | 1 | 10 jours | 134,21 | - | 0,21 | - |



SOLAR Luminaire LED 6 W

Lumen : 600 Lm - 4000 K - Classe 2 IP44 - Inst. Vol 2 - Classe énergétique : E - Dim. : 60 x 4,8 x 11,1 cm

| Couleur | Ref. | EAN | Col. | Délai de livraison | Prix HT à l'unité (€) | Eco mobilier HT (€) | Eco part. DEEE HT (€) | Eco part. bât. HT (€) |
|-----------------|--------|---------------|------|--------------------|-----------------------|---------------------|-----------------------|-----------------------|
| Chromé brillant | 826951 | 3588560402443 | 1 | 10 jours | 91,72 | - | 0,08 | - |
| Blanc Mat | 826952 | 3588560402436 | 1 | 10 jours | 91,72 | - | 0,08 | - |
| Noir Mat | 826953 | 3588560402429 | 1 | 10 jours | 91,72 | - | 0,08 | - |



DECO Miroir simple 140 cm

vide technique au dos du miroir - Dim. : 140 x 60 x 2 cm

| Couleur | Ref. | EAN | Col. | Délai de livraison | Prix HT à l'unité (€) | Eco mobilier HT (€) | Eco part. DEEE HT (€) | Eco part. bât. HT (€) |
|---------|--------|---------------|------|--------------------|-----------------------|---------------------|-----------------------|-----------------------|
| - | 826261 | 3588560393314 | 1 | 10 jours | 164,94 | - | - | - |



LINIA+ Miroir éclairant LED 140 cm

Éclairage LED - 12 W - Lumen : 1200 Lm - 5700 K - Classe 2 IP44 - Inst. Vol 2 - Classe énergétique : E - fonction sensor - anti-buée - Dim. : 140 x 70 x 3 cm

| Couleur | Ref. | EAN | Col. | Délai de livraison | Prix HT à l'unité (€) | Eco mobilier HT (€) | Eco part. DEEE HT (€) | Eco part. bât. HT (€) |
|-----------|--------|---------------|------|--------------------|-----------------------|---------------------|-----------------------|-----------------------|
| Aluminium | 827359 | 3588560526057 | 1 | 10 jours | 373,87 | - | 1,75 | - |



SALMA Miroir éclairant LED 120 cm

Éclairage LED - 41 W - Classe 2 IP44 - Inst. Vol 2 - Classe énergétique : F - Variateur de température de couleur (3000k à 5700K) - Variateur d'intensité (3030 à 3370 Lm) - Anti-buée - Dim. : 120 x 70 x 3,2 cm

| Couleur | Ref. | EAN | Col. | Délai de livraison | Prix HT à l'unité (€) | Eco mobilier HT (€) | Eco part. DEEE HT (€) | Eco part. bât. HT (€) |
|---------|--------|---------------|------|--------------------|-----------------------|---------------------|-----------------------|-----------------------|
| Noir | 829144 | 3588560898260 | 1 | 10 jours | 436,97 | - | 0,46 | - |



LINEANCE Plan de toilette 140 cm double vasque

Matière : Polybéton - Double vasque - Bonde assortie incluse - Dim. : 140,5 x 1,5 x 46 cm

| Couleur | Poids (kg) | Ref. | EAN | Col. | Délai de livraison | Prix HT à l'unité (€) | Eco mobilier HT (€) | Eco part. DEEE HT (€) | Eco part. bât. HT (€) |
|-----------|------------|--------|---------------|------|--------------------|-----------------------|---------------------|-----------------------|-----------------------|
| Blanc Mat | 21,3 | 249994 | 3588560873991 | 1 | 18 jours | 566,50 | - | - | 0,18 |



MIND Plan de toilette 140 cm double vasque

Matière : Polybéton - Double vasque - Dim. : 140,2 x 4 x 46,2 cm

| Couleur | Poids (kg) | Ref. | EAN | Col. | Délai de livraison | Prix HT à l'unité (€) | Eco mobilier HT (€) | Eco part. DEEE HT (€) | Eco part. bât. HT (€) |
|----------------|------------|--------|---------------|------|--------------------|-----------------------|---------------------|-----------------------|-----------------------|
| Blanc brillant | 23,8 | 817790 | 3588560305591 | 1 | 10 jours | 360,39 | - | - | 0,18 |



VADOS Plan de toilette 140 cm

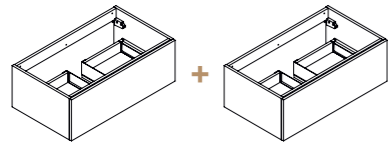
Matière : Polybéton - Double vasque - Dim. : 140,2 x 5 x 46,2 cm

| Couleur | Poids (kg) | Ref. | EAN | Col. | Délai de livraison | Prix HT à l'unité (€) | Eco mobilier HT (€) | Eco part. DEEE HT (€) | Eco part. bât. HT (€) |
|----------------|------------|--------|---------------|------|--------------------|-----------------------|---------------------|-----------------------|-----------------------|
| Blanc brillant | 23 | 824847 | 3588560367339 | 1 | 10 jours | 372,40 | - | - | 0,17 |





160 CM - EXEMPLES DE COMPOSITIONS



| 2X80 cm - 1 TIROIR (L80 x H27,5 x P46 cm) OU 2 TIROIRS (L80 x H55 x P46 cm) OU 3 TIROIRS (L80 x H75 x P46 cm) | |
|--|---|
| Prix H.T. (composition 2 x 1 TIROIR) | Éco-mobilier H.T. (composition 2 x 1 TIROIR) |
| Blanc Laqué | 1 094,88 € |
| Autres laques | 1 203,74 € |
| Mélamine | 875,80 € |
| | 4,40 € |
| | 2,50 € |



LINE Luminaire LED 8 W
Lumen : 568 Lm - 4000 K - Classe 2 IP44 - Inst. Vol 2 - Classe énergétique : F - Dim. : 50 x 2,8 x 10,7 cm

| Couleur | Ref. | EAN | Col. | Délai de livraison | Prix HT à l'unité (€) | Eco mobilier HT (€) | Eco part. DEEE HT (€) | Eco part. bât. HT (€) |
|----------|--------|---------------|------|--------------------|-----------------------|---------------------|-----------------------|-----------------------|
| Noir Mat | 829475 | 3588560904015 | 1 | 10 jours | 61,39 | - | 0,08 | - |
| Silver | 829470 | 3588560904060 | 1 | 10 jours | 61,39 | - | 0,08 | - |



LINE Luminaire LED 18 W
Lumen : 1532 Lm - 4000 K - Classe 2 IP44 - Inst. Vol 2 - Classe énergétique : F - Dim. : 120 x 2,8 x 10,7 cm

| Couleur | Ref. | EAN | Col. | Délai de livraison | Prix HT à l'unité (€) | Eco mobilier HT (€) | Eco part. DEEE HT (€) | Eco part. bât. HT (€) |
|----------|--------|---------------|------|--------------------|-----------------------|---------------------|-----------------------|-----------------------|
| Noir Mat | 829478 | 3588560903988 | 1 | 10 jours | 134,21 | - | 0,21 | - |
| Silver | 829473 | 3588560904039 | 1 | 10 jours | 134,21 | - | 0,21 | - |



SOLAR Luminaire LED 4 W
Lumen : 400 Lm - 4000 K - Classe 2 IP44 - Inst. Vol 2 - Classe énergétique : E - Dim. : 30 x 4,8 x 11,1 cm

| Couleur | Ref. | EAN | Col. | Délai de livraison | Prix HT à l'unité (€) | Eco mobilier HT (€) | Eco part. DEEE HT (€) | Eco part. bât. HT (€) |
|-----------------|--------|---------------|------|--------------------|-----------------------|---------------------|-----------------------|-----------------------|
| Chromé brillant | 826948 | 3588560402474 | 1 | 10 jours | 73,24 | - | 0,08 | - |
| Blanc Mat | 826949 | 3588560402467 | 1 | 10 jours | 73,24 | - | 0,08 | - |
| Noir Mat | 826950 | 3588560402450 | 1 | 10 jours | 73,24 | - | 0,08 | - |



SOLAR Luminaire LED 6 W
Lumen : 600 Lm - 4000 K - Classe 2 IP44 - Inst. Vol 2 - Classe énergétique : E - Dim. : 60 x 4,8 x 11,1 cm

| Couleur | Ref. | EAN | Col. | Délai de livraison | Prix HT à l'unité (€) | Eco mobilier HT (€) | Eco part. DEEE HT (€) | Eco part. bât. HT (€) |
|-----------------|--------|---------------|------|--------------------|-----------------------|---------------------|-----------------------|-----------------------|
| Chromé brillant | 826951 | 3588560402443 | 1 | 10 jours | 91,72 | - | 0,08 | - |
| Blanc Mat | 826952 | 3588560402436 | 1 | 10 jours | 91,72 | - | 0,08 | - |
| Noir Mat | 826953 | 3588560402429 | 1 | 10 jours | 91,72 | - | 0,08 | - |



DECO Miroir simple 140 cm
vide technique au dos du miroir - Dim. : 140 x 60 x 2 cm

| Couleur | Ref. | EAN | Col. | Délai de livraison | Prix HT à l'unité (€) | Eco mobilier HT (€) | Eco part. DEEE HT (€) | Eco part. bât. HT (€) |
|---------|--------|---------------|------|--------------------|-----------------------|---------------------|-----------------------|-----------------------|
| - | 826261 | 3588560393314 | 1 | 10 jours | 164,94 | - | - | - |



LINIA+ Miroir éclairant LED 140 cm
Éclairage LED - 12 W - Lumen : 1200 Lm - 5700 K - Classe 2 IP44 - Inst. Vol 2 - Classe énergétique : E - fonction sensor - anti-buée - Dim. : 140 x 70 x 3 cm

| Couleur | Ref. | EAN | Col. | Délai de livraison | Prix HT à l'unité (€) | Eco mobilier HT (€) | Eco part. DEEE HT (€) | Eco part. bât. HT (€) |
|-----------|--------|---------------|------|--------------------|-----------------------|---------------------|-----------------------|-----------------------|
| Aluminium | 827359 | 3588560526057 | 1 | 10 jours | 373,87 | - | 1,75 | - |



VADOS Plan de toilette 160 cm
Matière : Polybéton - Double vasque - Dim. : 160,2 x 5 x 46,2 cm

| Couleur | Poids (kg) | Ref. | EAN | Col. | Délai de livraison | Prix HT à l'unité (€) | Eco mobilier HT (€) | Eco part. DEEE HT (€) | Eco part. bât. HT (€) |
|----------------|------------|--------|---------------|------|--------------------|-----------------------|---------------------|-----------------------|-----------------------|
| Blanc brillant | 25 | 824848 | 3588560367346 | 1 | 10 jours | 432,46 | - | - | 0,19 |





COLONNES



| COLONNE RÉVERSIBLE – 1 PORTE, 2 ÉTAGÈRES EN BOIS FIXES, 2 ÉTAGÈRES EN VERRE AMOVIBLES NON REPOSITIONNABLES (L40 x H156 x P37 cm) | | | | | | |
|--|--|-------------------------------|------------------|--------|-----------|-------------------|
| RÉFÉRENCES | | | | | Prix H.T. | Éco-mobilier H.T. |
| Meuble avec poignée sur façade (1 poignée à commander séparément) | Meuble avec poignée sur chant (1 poignée à commander séparément) | Meuble prise de main intégrée | Meuble push-pull | | | |
| Blanc Brillant Laqué | 242007 | 242008 | 245200 | 242009 | 802,42 € | 4,62 € |
| Graphite Brillant | 242196 | 242197 | 245242 | 242198 | | |
| Rouge Scarlet Brillant | 244629 | 244630 | 247515 | 244631 | | |
| Blanc Mat | 247104 | 247115 | 246495 | 247126 | | |
| Beige Sablé Mat | 249168 | 249169 | 249171 | 249170 | | |
| Bleu Baltique Mat | 243585 | 243586 | 247456 | 243587 | | |
| Bleu Canard Mat | 247059 | 247061 | 248281 | 247062 | | |
| Bleu Orage Mat | 252490 | 252491 | 252493 | 252492 | 878,07 € | |
| Gun Métal Mat | 248165 | 248166 | 248241 | 248167 | | |
| Latte Mat | 252034 | 252035 | 252037 | 252036 | | |
| Noir Mat | 242290 | 242291 | 245283 | 242292 | | |
| Rose Abricot Mat | 252186 | 252187 | 252189 | 252188 | | |
| Terracotta Mat | 245410 | 245411 | 247498 | 245412 | | |
| Vert Lichen Mat | 243702 | 243703 | 247414 | 243704 | | |
| Blanc Alpin Brillant | 241916 | 241917 | – | 241918 | | |
| Argile Mat | 249752 | 249753 | – | 249754 | | |
| Bleu Nuit Mat | 249478 | 249479 | – | 249480 | | |
| Gris Onyx Mat | 242104 | 242105 | – | 242106 | | |
| Vert Eucalyptus Mat | 249615 | 249616 | – | 249617 | | |
| Béton Chicago | 241728 | 241729 | – | 241730 | 651,21 € | |
| Chêne Arlington | 244265 | 244156 | – | 244157 | | |
| Chêne Cognac | 247206 | 247207 | – | 247208 | | |
| Chêne Halifax Miel | 249326 | 249327 | – | 249328 | | |
| Chêne Halifax Naturel | 242603 | 242604 | – | 242605 | | |



COLONNES



| COLONNE 2 PORTES – CHARNIÈRES À GAUCHE, 2 ÉTAGÈRES EN BOIS FIXES ET 3 ÉTAGÈRES EN VERRE AMOVIBLES NON REPOSITIONNABLES (L40 x H156 x P37 cm) | | | | | | |
|--|---|-------------------------------|------------------|--------|-----------|-------------------|
| RÉFÉRENCES | | | | | Prix H.T. | Éco-mobilier H.T. |
| Meuble avec poignée sur façade (2 poignées à commander séparément) | Meuble avec poignée sur chant (2 poignées à commander séparément) | Meuble prise de main intégrée | Meuble push-pull | | | |
| Blanc Brillant Laqué | 242013 | 242014 | 245202 | 242015 | 840,48 € | 4,62 € |
| Graphite Brillant | 242202 | 242203 | 245244 | 242204 | | |
| Rouge Scarlet Brillant | 244526 | 244527 | 247517 | 244528 | | |
| Blanc Mat | 247170 | 247181 | 246497 | 247192 | | |
| Beige Sablé Mat | 249176 | 249177 | 249179 | 249178 | | |
| Bleu Baltique Mat | 243591 | 243592 | 247458 | 243594 | | |
| Bleu Canard Mat | 247066 | 247067 | 248283 | 247068 | | |
| Bleu Orage Mat | 252498 | 252499 | 252501 | 252500 | 919,91 € | |
| Gun Métal Mat | 248171 | 248172 | 248243 | 248173 | | |
| Latte Mat | 252042 | 252043 | 252045 | 252044 | | |
| Noir Mat | 242296 | 242297 | 245286 | 242298 | | |
| Rose Abricot Mat | 252194 | 252195 | 252197 | 252196 | | |
| Terracotta Mat | 245416 | 245417 | 247500 | 245418 | | |
| Vert Lichen Mat | 243708 | 243709 | 247416 | 243711 | | |
| Blanc Alpin Brillant | 241922 | 241923 | – | 241924 | | |
| Argile Mat | 249758 | 249759 | – | 249760 | | |
| Bleu Nuit Mat | 249484 | 249485 | – | 249486 | | |
| Gris Onyx Mat | 242110 | 242111 | – | 242112 | | |
| Vert Eucalyptus Mat | 249621 | 249622 | – | 249623 | | |
| Béton Chicago | 241734 | 241735 | – | 241736 | 681,72 € | |
| Chêne Arlington | 244161 | 244162 | – | 244163 | | |
| Chêne Cognac | 247212 | 247213 | – | 247215 | | |
| Chêne Halifax Miel | 249334 | 249335 | – | 249336 | | |
| Chêne Halifax Naturel | 242609 | 242610 | – | 242611 | | |

COLONNES



| COLONNE 2 PORTES – CHARNIÈRES À DROITE, 2 ÉTAGÈRES EN BOIS FIXES ET 3 ÉTAGÈRES EN VERRE AMOVIBLES NON REPOSITIONNABLES (L40 x H156 x P37 cm) | | | | | | |
|--|---|-------------------------------|------------------|--------|-----------|-------------------|
| RÉFÉRENCES | | | | | Prix H.T. | Éco-mobilier H.T. |
| Meuble avec poignée sur façade (2 poignées à commander séparément) | Meuble avec poignée sur chant (2 poignées à commander séparément) | Meuble prise de main intégrée | Meuble push-pull | | | |
| Blanc Brillant Laqué | 242010 | 242011 | 245201 | 242012 | 840,48 € | 4,62 € |
| Graphite Brillant | 242199 | 242200 | 245243 | 242201 | | |
| Rouge Scarlet Brillant | 244523 | 244524 | 247516 | 244525 | | |
| Blanc Mat | 247137 | 247148 | 246496 | 247159 | | |
| Beige Sablé Mat | 249172 | 249173 | 249175 | 249174 | | |
| Bleu Baltique Mat | 243588 | 243589 | 247457 | 243590 | | |
| Bleu Canard Mat | 247063 | 247064 | 248282 | 247065 | | |
| Bleu Orage Mat | 252494 | 252495 | 252497 | 252496 | 919,91 € | |
| Gun Métal Mat | 248168 | 248169 | 248242 | 248170 | | |
| Latte Mat | 252038 | 252039 | 252041 | 252040 | | |
| Noir Mat | 242293 | 242294 | 245284 | 242295 | | |
| Rose Abricot Mat | 252190 | 252191 | 252193 | 252192 | | |
| Terracotta Mat | 245413 | 245414 | 247499 | 245415 | | |
| Vert Lichen Mat | 243705 | 243706 | 247415 | 243707 | | |
| Blanc Alpin Brillant | 241919 | 241920 | – | 241921 | | |
| Argile Mat | 249755 | 249756 | – | 249757 | | |
| Bleu Nuit Mat | 249481 | 249482 | – | 249483 | | |
| Gris Onyx Mat | 242107 | 242108 | – | 242109 | | |
| Vert Eucalyptus Mat | 249618 | 249619 | – | 249620 | | |
| Béton Chicago | 241731 | 241732 | – | 241733 | 681,72 € | |
| Chêne Arlington | 244158 | 244159 | – | 244160 | | |
| Chêne Cognac | 247209 | 247210 | – | 247211 | | |
| Chêne Halifax Miel | 249330 | 249331 | – | 249332 | | |
| Chêne Halifax Naturel | 242606 | 242607 | – | 242608 | | |

COLONNES

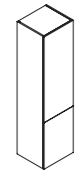


| COLONNE GRANDE PROFONDEUR – RÉVERSIBLE 1 PORTE – 2 ÉTAGÈRES EN BOIS FIXES ET 2 ÉTAGÈRES EN VERRE AMOVIBLES NON REPOSITIONNABLES (L40 x H156 x P46 cm) | | | | | | |
|---|--|-------------------------------|------------------|--------|-----------|-------------------|
| RÉFÉRENCES | | | | | Prix H.T. | Éco-mobilier H.T. |
| Meuble avec poignée sur façade (1 poignée à commander séparément) | Meuble avec poignée sur chant (1 poignée à commander séparément) | Meuble prise de main intégrée | Meuble push-pull | | | |
| Blanc Brillant Laqué | 250392 | 250393 | 250395 | 250394 | 802,42 € | 4,62 € |
| Graphite Brillant | 250400 | 250401 | 250403 | 250402 | | |
| Rouge Scarlet Brillant | 250408 | 250409 | 250411 | 250410 | | |
| Blanc Mat | 250396 | 250397 | 250399 | 250398 | | |
| Beige Sablé Mat | 250440 | 250441 | 250443 | 250442 | | |
| Bleu Baltique Mat | 250412 | 250413 | 250415 | 250414 | | |
| Bleu Canard Mat | 250416 | 250417 | 250419 | 250418 | | |
| Bleu Orage Mat | 252754 | 252755 | 252757 | 252756 | 878,07 € | |
| Gun Métal Mat | 250404 | 250405 | 250407 | 250406 | | |
| Latte Mat | 252706 | 252707 | 252709 | 252708 | | |
| Noir Mat | 250424 | 250425 | 250427 | 250426 | | |
| Rose Abricot Mat | 252722 | 252723 | 252725 | 252724 | | |
| Terracotta Mat | 250428 | 250429 | 250431 | 250430 | | |
| Vert Lichen Mat | 250432 | 250433 | 250435 | 250434 | | |
| Blanc Alpin Brillant | 250444 | 250445 | – | 250446 | | |
| Argile Mat | 250481 | 250482 | – | 250483 | | |
| Bleu Nuit Mat | 250475 | 250476 | – | 250477 | | |
| Gris Onyx Mat | 250447 | 250448 | – | 250449 | | |
| Vert Eucalyptus Mat | 250478 | 250479 | – | 250480 | | |
| Béton Chicago | 250466 | 250467 | – | 250468 | 651,21 € | |
| Chêne Arlington | 250450 | 250451 | – | 250452 | | |
| Chêne Cognac | 250453 | 250454 | – | 250455 | | |
| Chêne Halifax Miel | 250472 | 250473 | – | 250474 | | |
| Chêne Halifax Naturel | 250459 | 250460 | – | 250461 | | |



COLONNES

| COLONNE GRANDE PROFONDEUR - 2 PORTES - CHARNIÈRES À DROITE, 2 ÉTAGÈRES EN BOIS FIXES ET 3 ÉTAGÈRES EN BOIS AMOVIBLES NON REPOSITIONNABLES (L40 x H156 x P46 cm) | | | | | | |
|---|---|-------------------------------|------------------|-----------|-------------------|--------|
| RÉFÉRENCES | | | | Prix H.T. | Éco-mobilier H.T. | |
| Meuble avec poignée sur façade (2 poignées à commander séparément) | Meuble avec poignée sur chant (2 poignées à commander séparément) | Meuble prise de main intégrée | Meuble push-pull | | | |
| Blanc Brillant Laqué | 250484 | 250485 | 250487 | 250486 | 840,48 € | 6,17 € |
| Graphite Brillant | 250492 | 250493 | 250495 | 250494 | | |
| Rouge Scarlet Brillant | 250500 | 250501 | 250503 | 250502 | | |
| Blanc Mat | 250488 | 250489 | 250491 | 250490 | | |
| Beige Sablé Mat | 250825 | 250826 | 250828 | 250827 | | |
| Bleu Baltique Mat | 250504 | 250798 | 250800 | 250799 | | |
| Bleu Canard Mat | 250801 | 250802 | 250804 | 250803 | | |
| Bleu Orage Mat | 252758 | 252759 | 252761 | 252760 | | |
| Gun Métal Mat | 250496 | 250497 | 250499 | 250498 | | |
| Latte Mat | 252710 | 252711 | 252713 | 252712 | | |
| Noir Mat | 250809 | 250810 | 250812 | 250811 | | |
| Rose Abricot Mat | 252726 | 252727 | 252729 | 252728 | | |
| Terracotta Mat | 250813 | 250814 | 250816 | 250815 | | |
| Vert Lichen Mat | 250817 | 250818 | 250820 | 250819 | | |
| Blanc Alpin Brillant | 250829 | 250830 | - | 250831 | | |
| Argile Mat | 250573 | 250574 | - | 250575 | | |
| Bleu Nuit Mat | 250567 | 250568 | - | 250569 | | |
| Gris Onyx Mat | 250832 | 250833 | - | 250541 | | |
| Vert Eucalyptus Mat | 250570 | 250571 | - | 250572 | | |
| Béton Chicago | 250558 | 250559 | - | 250560 | | |
| Chêne Arlington | 250542 | 250543 | - | 250544 | | |
| Chêne Cognac | 250545 | 250546 | - | 250547 | | |
| Chêne Halifax Miel | 250564 | 250565 | - | 250566 | | |
| Chêne Halifax Naturel | 250551 | 250552 | - | 250553 | | |



DEMI-COLONNES

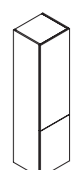
| DEMI-COLONNE RÉVERSIBLE - 1 PORTE, 1 ÉTAGÈRE EN BOIS FIXE ET 2 ÉTAGÈRES EN VERRE AMOVIBLES NON REPOSITIONNABLES (L40 x H101,2 x P37 cm) | | | | | | |
|---|--|-------------------------------|------------------|-----------|-------------------|--------|
| RÉFÉRENCES | | | | Prix H.T. | Éco-mobilier H.T. | |
| Meuble avec poignée sur façade (1 poignée à commander séparément) | Meuble avec poignée sur chant (1 poignée à commander séparément) | Meuble prise de main intégrée | Meuble push-pull | | | |
| Blanc Brillant Laqué | 242016 | 242017 | 245203 | 242018 | 629,99 € | 3,22 € |
| Graphite Brillant | 242205 | 242206 | 245245 | 242207 | | |
| Rouge Scarlet Brillant | 244529 | 244530 | 247518 | 244531 | | |
| Blanc Mat | 247203 | 247214 | 246498 | 247225 | | |
| Beige Sablé Mat | 249180 | 249181 | 249183 | 249182 | | |
| Bleu Baltique Mat | 243595 | 243596 | 247459 | 243597 | | |
| Bleu Canard Mat | 247069 | 247070 | 248317 | 247072 | | |
| Bleu Orage Mat | 252502 | 252503 | 252505 | 252504 | | |
| Gun Métal Mat | 248174 | 248175 | 248244 | 248176 | | |
| Latte Mat | 252046 | 252047 | 252049 | 252048 | | |
| Noir Mat | 242299 | 242300 | 245287 | 242301 | | |
| Rose Abricot Mat | 252198 | 252199 | 252201 | 252200 | | |
| Terracotta Mat | 245419 | 245420 | 247501 | 245421 | | |
| Vert Lichen Mat | 243712 | 243713 | 247418 | 243714 | | |
| Blanc Alpin Brillant | 241925 | 241926 | - | 241927 | | |
| Argile Mat | 249761 | 249762 | - | 249763 | | |
| Bleu Nuit Mat | 249487 | 249488 | - | 249489 | | |
| Gris Onyx Mat | 242113 | 242114 | - | 242115 | | |
| Vert Eucalyptus Mat | 249624 | 249625 | - | 249626 | | |
| Béton Chicago | 241737 | 241738 | - | 241739 | | |
| Chêne Arlington | 244164 | 244165 | - | 244167 | | |
| Chêne Cognac | 247216 | 247217 | - | 247218 | | |
| Chêne Halifax Miel | 249338 | 249339 | - | 249340 | | |
| Chêne Halifax Naturel | 242612 | 242613 | - | 242614 | | |



TARIFS ARCHITECT

COLONNES

| COLONNE GRANDE PROFONDEUR - 2 PORTES - CHARNIÈRES À GAUCHE, 2 ÉTAGÈRES EN BOIS FIXES ET 3 ÉTAGÈRES EN BOIS AMOVIBLES NON REPOSITIONNABLES (L40 x H156 x P46 cm) | | | | | | |
|---|---|-------------------------------|------------------|-----------|-------------------|--------|
| RÉFÉRENCES | | | | Prix H.T. | Éco-mobilier H.T. | |
| Meuble avec poignée sur façade (2 poignées à commander séparément) | Meuble avec poignée sur chant (2 poignées à commander séparément) | Meuble prise de main intégrée | Meuble push-pull | | | |
| Blanc Brillant Laqué | 250576 | 250577 | 250579 | 250578 | 840,48 € | 6,17 € |
| Graphite Brillant | 250584 | 250585 | 250587 | 250586 | | |
| Rouge Scarlet Brillant | 250592 | 250593 | 250595 | 250594 | | |
| Blanc Mat | 250580 | 250581 | 250583 | 250582 | | |
| Beige Sablé Mat | 250861 | 250862 | 250864 | 250863 | | |
| Bleu Baltique Mat | 250596 | 250834 | 250836 | 250835 | | |
| Bleu Canard Mat | 250837 | 250838 | 250840 | 250839 | | |
| Bleu Orage Mat | 252762 | 252763 | 252765 | 252764 | | |
| Gun Métal Mat | 250588 | 250589 | 250591 | 250590 | | |
| Latte Mat | 252714 | 252715 | 252717 | 252716 | | |
| Noir Mat | 250845 | 250846 | 250848 | 250847 | | |
| Rose Abricot Mat | 252730 | 252731 | 252733 | 252732 | | |
| Terracotta Mat | 250849 | 250850 | 250852 | 250851 | | |
| Vert Lichen Mat | 250853 | 250854 | 250856 | 250855 | | |
| Blanc Alpin Brillant | 250865 | 250866 | - | 250867 | | |
| Argile Mat | 250665 | 250666 | - | 250667 | | |
| Bleu Nuit Mat | 250659 | 250660 | - | 250661 | | |
| Gris Onyx Mat | 250868 | 250869 | - | 250633 | | |
| Vert Eucalyptus Mat | 250662 | 250663 | - | 250664 | | |
| Béton Chicago | 250650 | 250651 | - | 250652 | | |
| Chêne Arlington | 250634 | 250635 | - | 250636 | | |
| Chêne Cognac | 250637 | 250638 | - | 250639 | | |
| Chêne Halifax Miel | 250656 | 250657 | - | 250658 | | |
| Chêne Halifax Naturel | 250643 | 250644 | - | 250645 | | |



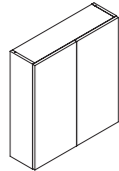
DEMI-COLONNES

| DEMI-COLONNE GRANDE PROFONDEUR RÉVERSIBLE - 1 PORTE, 1 ÉTAGÈRE EN BOIS FIXE ET 2 ÉTAGÈRES EN VERRE AMOVIBLES NON REPOSITIONNABLES (L40 x H101,2 x P46 cm) | | | | | | |
|---|--|-------------------------------|------------------|-----------|-------------------|--------|
| RÉFÉRENCES | | | | Prix H.T. | Éco-mobilier H.T. | |
| Meuble avec poignée sur façade (1 poignée à commander séparément) | Meuble avec poignée sur chant (1 poignée à commander séparément) | Meuble prise de main intégrée | Meuble push-pull | | | |
| Blanc Brillant Laqué | 250668 | 250669 | 250671 | 250670 | 629,99 € | 3,22 € |
| Graphite Brillant | 250676 | 250677 | 250679 | 250678 | | |
| Rouge Scarlet Brillant | 250684 | 250685 | 250687 | 250686 | | |
| Blanc Mat | 250672 | 250673 | 250675 | 250674 | | |
| Beige Sablé Mat | 250716 | 250717 | 250719 | 250718 | | |
| Bleu Baltique Mat | 250688 | 250689 | 250691 | 250690 | | |
| Bleu Canard Mat | 250692 | 250693 | 250695 | 250694 | | |
| Bleu Orage Mat | 252766 | 252767 | 252769 | 252768 | | |
| Gun Métal Mat | 250680 | 250681 | 250683 | 250682 | | |
| Latte Mat | 252718 | 252719 | 252721 | 252720 | | |
| Noir Mat | 250700 | 250701 | 250703 | 250702 | | |
| Rose Abricot Mat | 252734 | 252735 | 252737 | 252736 | | |
| Terracotta Mat | 250704 | 250705 | 250707 | 250706 | | |
| Vert Lichen Mat | 250708 | 250709 | 250711 | 250710 | | |
| Blanc Alpin Brillant | 250720 | 250721 | - | 250722 | | |
| Argile Mat | 250757 | 250758 | - | 250759 | | |
| Bleu Nuit Mat | 250751 | 250752 | - | 250753 | | |
| Gris Onyx Mat | 250723 | 250724 | - | 250725 | | |
| Vert Eucalyptus Mat | 250754 | 250755 | - | 250756 | | |
| Béton Chicago | 250742 | 250743 | - | 250744 | | |
| Chêne Arlington | 250726 | 250727 | - | 250728 | | |
| Chêne Cognac | 250729 | 250730 | - | 250731 | | |
| Chêne Halifax Miel | 250748 | 250749 | - | 250750 | | |
| Chêne Halifax Naturel | 250735 | 250736 | - | 250737 | | |



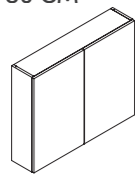


MEUBLES DE RANGEMENT
60 CM



| 2 PORTES, 2 ÉTAGÈRES EN VERRE, AMOVIBLES NON REPOSITIONNABLES (L60 x H65 x P18 cm) | | | | | |
|--|---|------------------|-----------|-------------------|--|
| RÉFÉRENCES | | | Prix H.T. | Éco-mobilier H.T. | |
| Meuble avec poignée sur façade (2 poignées à commander séparément) | Meuble avec poignée sur chant (2 poignées à commander séparément) | Meuble push-pull | | | |
| Blanc Brillant Laqué | 243313 | 244649 | 424,42 € | 2,20 € | |
| Graphite Brillant | 243315 | 244651 | | | |
| Rouge Scarlet Brillant | 244645 | 244667 | | | |
| Blanc Mat | 246461 | 246463 | | | |
| Beige Sablé Mat | 249224 | 249225 | | | |
| Bleu Baltique Mat | 243324 | 244661 | | | |
| Bleu Canard Mat | 247108 | 247110 | | | |
| Bleu Orage Mat | 252544 | 252545 | | | |
| Gun Métal Mat | 248210 | 248212 | | | |
| Latte Mat | 252088 | 252089 | | | |
| Noir Mat | 243318 | 244654 | | | |
| Rose Abricot Mat | 252240 | 252241 | | | |
| Terracotta Mat | 245425 | 245427 | | | |
| Vert Lichen Mat | 243325 | 244662 | | | |
| Blanc Alpin Brillant | 243314 | 244650 | 378,42 € | 1,25 € | |
| Argile Mat | 249794 | 249795 | | | |
| Bleu Nuit Mat | 249520 | 249521 | | | |
| Gris Onyx Mat | 243317 | 244653 | | | |
| Vert Eucalyptus Mat | 249657 | 249658 | | | |
| Béton Chicago | 243321 | 244658 | | | |
| Chêne Arlington | 243329 | 244663 | | | |
| Chêne Cognac | 247254 | 247256 | | | |
| Chêne Halifax Miel | 249382 | 249383 | | | |
| Chêne Halifax Naturel | 243320 | 244657 | | | |

MEUBLES DE RANGEMENT
80 CM



| 2 PORTES, 2 ÉTAGÈRES EN VERRE, AMOVIBLES NON REPOSITIONNABLES (L80 x H65 x P18 cm) | | | | | |
|--|---|------------------|-----------|-------------------|--|
| RÉFÉRENCES | | | Prix H.T. | Éco-mobilier H.T. | |
| Meuble avec poignée sur façade (2 poignées à commander séparément) | Meuble avec poignée sur chant (2 poignées à commander séparément) | Meuble push-pull | | | |
| Blanc brillant laqué | 243331 | 244668 | 458,94 € | 2,20 € | |
| Graphite brillant | 243333 | 244670 | | | |
| Rouge Scarlet brillant | 244647 | 244686 | | | |
| Blanc mat | 246462 | 246464 | | | |
| Beige Sablé mat | 249227 | 249228 | | | |
| Bleu Baltique mat | 243342 | 244680 | | | |
| Bleu Canard mat | 247109 | 247111 | | | |
| Bleu Orage Mat | 252547 | 252548 | | | |
| Gun Metal mat | 248211 | 248213 | | | |
| Latte Mat | 252091 | 252092 | | | |
| Noir mat | 243336 | 244673 | | | |
| Rose Abricot Mat | 252243 | 252244 | | | |
| Terracotta mat | 245426 | 245428 | | | |
| Vert Lichen mat | 243343 | 244681 | | | |
| Blanc Alpin brillant | 243332 | 244669 | 412,92 € | 1,25 € | |
| Argile mat | 249797 | 249798 | | | |
| Bleu Nuit mat | 249523 | 249524 | | | |
| Gris Onyx mat | 243335 | 244672 | | | |
| Vert Eucalyptus mat | 249660 | 249661 | | | |
| Béton Chicago | 243339 | 244677 | | | |
| Chêne Arlington | 243347 | 244682 | | | |
| Chêne Cognac | 247255 | 247257 | | | |
| Chêne Halifax Miel | 249385 | 249386 | | | |
| Chêne Halifax naturel | 243338 | 244676 | | | |



PLANS MÉLAMINÉS
POUR VASQUES À POSER

| | 60 cm (L60,2 x H1,9 x P46,2 cm) | | 70 cm (L70,2 x H1,9 x P46,2 cm) | | 80 cm (L80,2 x H1,9 x P46,2 cm) | | |
|-----------------------|---------------------------------|-----------|---------------------------------|-----------|---------------------------------|-----------|-------------------|
| | RÉFÉRENCES | Prix H.T. | RÉFÉRENCES | Prix H.T. | RÉFÉRENCES | Prix H.T. | Éco-mobilier H.T. |
| Blanc Alpin Brillant | 243259 | 150,35 € | 243260 | 162,91 € | 243261 | 177,83 € | 0,26 € |
| Argile Mat | 249805 | | 249806 | | 249807 | | |
| Bleu Nuit Mat | 249531 | | 249532 | | 249533 | | |
| Gris Onyx Mat | 243265 | | 243266 | | 243267 | | |
| Vert Eucalyptus Mat | 249668 | | 249669 | | 249670 | | |
| Béton Chicago | 244725 | | 244726 | | 244727 | | |
| Chêne Arlington | 243301 | | 243302 | | 243303 | | |
| Chêne Cognac | 247270 | | 247271 | | 247272 | | |
| Chêne Halifax Miel | 249394 | | 249395 | | 249396 | | |
| Chêne Halifax Naturel | 243283 | | 243284 | | 243285 | | |

| | 90 cm (90,2 x H1,9 x P46,2 cm) | | 100 cm (L100,2 x H1,9 x P46,2 cm) | | 110 cm (L110,2 x H1,9 x P46,2 cm) | | |
|-----------------------|--------------------------------|-----------|-----------------------------------|-----------|-----------------------------------|-----------|-------------------|
| | RÉFÉRENCES | Prix H.T. | RÉFÉRENCES | Prix H.T. | RÉFÉRENCES | Prix H.T. | Éco-mobilier H.T. |
| Blanc Alpin Brillant | 247284 | 190,27 € | 243262 | 202,71 € | 247285 | 215,15 € | 0,55 € |
| Argile Mat | 249808 | | 249809 | | 249810 | | |
| Bleu Nuit Mat | 249534 | | 249535 | | 249536 | | |
| Gris Onyx Mat | 247289 | | 243268 | | 247290 | | |
| Vert Eucalyptus Mat | 249671 | | 249672 | | 249673 | | |
| Béton Chicago | 247295 | | 244728 | | 247296 | | |
| Chêne Arlington | 247300 | | 243304 | | 247301 | | |
| Chêne Cognac | 247339 | | 247273 | | 247340 | | |
| Chêne Halifax Miel | 249397 | | 249398 | | 249399 | | |
| Chêne Halifax Naturel | 247311 | | 243286 | | 247312 | | |

| | 120 cm (L120,2 x H1,9 x P46,2 cm) | | 130 cm (L130,2 x H1,9 x P46,2 cm) | | 140 cm (L140,2 x H1,9 x P46,2 cm) | | |
|-----------------------|-----------------------------------|-----------|-----------------------------------|-----------|-----------------------------------|-----------|-------------------|
| | RÉFÉRENCES | Prix H.T. | RÉFÉRENCES | Prix H.T. | RÉFÉRENCES | Prix H.T. | Éco-mobilier H.T. |
| Blanc Alpin Brillant | 243263 | 227,57 € | 247286 | 240,01 € | 243264 | 252,44 € | 0,55 € |
| Argile Mat | 249811 | | 249812 | | 249813 | | |
| Bleu Nuit Mat | 249537 | | 249538 | | 249539 | | |
| Gris Onyx Mat | 243269 | | 247292 | | 243270 | | |
| Vert Eucalyptus Mat | 249674 | | 249675 | | 249676 | | |
| Béton Chicago | 244729 | | 247297 | | 244730 | | |
| Chêne Arlington | 243305 | | 247303 | | 243306 | | |
| Chêne Cognac | 247274 | | 247341 | | 247275 | | |
| Chêne Halifax Miel | 249400 | | 249401 | | 249402 | | |
| Chêne Halifax Naturel | 243287 | | 247314 | | 243288 | | |

| | 150 cm (L150,2 x H1,9 x P46,2 cm) | | 160 cm (L160,2 x H1,9 x P46,2 cm) | | |
|-----------------------|-----------------------------------|-----------|-----------------------------------|-----------|-------------------|
| | RÉFÉRENCES | Prix H.T. | RÉFÉRENCES | Prix H.T. | Éco-mobilier H.T. |
| Blanc Alpin Brillant | 247287 | 266,74 € | 247288 | 282,62 € | 0,55 € |
| Argile Mat | 249814 | | 249815 | | |
| Bleu Nuit Mat | 249540 | | 249541 | | |
| Gris Onyx Mat | 247293 | | 247294 | | |
| Vert Eucalyptus Mat | 249677 | | 249678 | | |
| Béton Chicago | 247298 | | 247299 | | |
| Chêne Arlington | 247304 | | 247305 | | |
| Chêne Cognac | 247342 | | 247343 | | |
| Chêne Halifax Miel | 249403 | | 249404 | | |
| Chêne Halifax Naturel | 247315 | | 247316 | | |

PLANS STRATIFIÉS
POUR VASQUES À POSER

| | 60 cm (L60,2 x H6 x P46 cm) | | |
|-----------------------|-----------------------------|-----------|-------------------|
| | RÉFÉRENCES | Prix H.T. | Éco-mobilier H.T. |
| Noir mat Structuré | 250760 | 195,46 € | 1,90 € |
| Chêne Halifax naturel | 250771 | | |
| Chêne foncé | 250782 | | |

| | 70 cm (L70,2 x H6 x P46 cm) | | |
|-----------------------|-----------------------------|-----------|-------------------|
| | RÉFÉRENCES | Prix H.T. | Éco-mobilier H.T. |
| Noir mat Structuré | 250761 | 211,79 € | 1,90 € |
| Chêne Halifax naturel | 250772 | | |
| Chêne foncé | 250783 | | |

| | 80 cm (L80,2 x H6 x P46 cm) | | |
|-----------------------|-----------------------------|-----------|-------------------|
| | RÉFÉRENCES | Prix H.T. | Éco-mobilier H.T. |
| Noir mat Structuré | 250762 | 231,19 € | 1,90 € |
| Chêne Halifax naturel | 250773 | | |
| Chêne foncé | 250784 | | |

| | 90 cm (L90,2 x H6 x P46 cm) | | |
|-----------------------|-----------------------------|-----------|-------------------|
| | RÉFÉRENCES | Prix H.T. | Éco-mobilier H.T. |
| Noir mat Structuré | 250763 | 247,35 € | 1,90 € |
| Chêne Halifax naturel | 250774 | | |
| Chêne foncé | 250785 | | |

| | 100 cm (L100,2 x H6 x P46 cm) | | |
|-----------------------|-------------------------------|-----------|-------------------|
| | RÉFÉRENCES | Prix H.T. | Éco-mobilier H.T. |
| Noir mat Structuré | 250764 | 263,52 € | 1,90 € |
| Chêne Halifax naturel | 250775 | | |
| Chêne foncé | 250786 | | |

| | 110 cm (L110,2 x H6 x P46 cm) | | |
|-----------------------|-------------------------------|-----------|-------------------|
| | RÉFÉRENCES | Prix H.T. | Éco-mobilier H.T. |
| Noir mat Structuré | 250765 | 279,68 € | 3,16 € |
| Chêne Halifax naturel | 250776 | | |
| Chêne foncé | 250787 | | |

| | 120 cm (L120,2 x H6 x P46 cm) | | |
|-----------------------|-------------------------------|-----------|-------------------|
| | RÉFÉRENCES | Prix H.T. | Éco-mobilier H.T. |
| Noir mat Structuré | 250766 | 295,84 € | 3,16 € |
| Chêne Halifax naturel | 250777 | | |
| Chêne foncé | 250788 | | |

| | 130 cm (L130,2 x H6 x P46 cm) | | |
|-----------------------|-------------------------------|-----------|-------------------|
| | RÉFÉRENCES | Prix H.T. | Éco-mobilier H.T. |
| Noir mat Structuré | 250767 | 312,01 € | 3,16 € |
| Chêne Halifax naturel | 250778 | | |
| Chêne foncé | 250789 | | |

| | 140 cm (L140,2 x H6 x P46 cm) | | |
|-----------------------|-------------------------------|-----------|-------------------|
| | RÉFÉRENCES | Prix H.T. | Éco-mobilier H.T. |
| Noir mat Structuré | 250768 | 328,17 € | 3,16 € |
| Chêne Halifax naturel | 250779 | | |
| Chêne foncé | 250790 | | |

| | 150 cm (L150,2 x H6 x P46 cm) | | |
|-----------------------|-------------------------------|-----------|-------------------|
| | RÉFÉRENCES | Prix H.T. | Éco-mobilier H.T. |
| Noir mat Structuré | 250769 | 346,77 € | 3,16 € |
| Chêne Halifax naturel | 250780 | | |
| Chêne foncé | 250791 | | |

| | 160 cm (L160,2 x H6 x P46 cm) | | |
|-----------------------|-------------------------------|-----------|-------------------|
| | RÉFÉRENCES | Prix H.T. | Éco-mobilier H.T. |
| Noir mat structuré | 250770 | 367,40 € | 4,33 € |
| Chêne Halifax Naturel | 250781 | | |
| Chêne Foncé | 250792 | | |

PLANS COMPACTS
POUR VASQUES À POSER

| 60 cm (L60,2 x H1 x P46 cm) | | | | 70 cm (L70,2 x H1 x P46 cm) | | | |
|-------------------------------|------------|-----------|-------------------|-------------------------------|------------|-----------|-------------------|
| | RÉFÉRENCES | Prix H.T. | Éco-mobilier H.T. | | RÉFÉRENCES | Prix H.T. | Éco-mobilier H.T. |
| Noir structuré | 250881 | 309,00 € | 0,77 € | Noir structuré | 250882 | 334,75 € | 0,77 € |
| Blanc structuré | 250870 | | | Blanc structuré | 250871 | | |
| 80 cm (L80,2 x H1 x P46 cm) | | | | 90 cm (L90,2 x H1 x P46 cm) | | | |
| | RÉFÉRENCES | Prix H.T. | Éco-mobilier H.T. | | RÉFÉRENCES | Prix H.T. | Éco-mobilier H.T. |
| Noir structuré | 250883 | 360,50 € | 1,63 € | Noir structuré | 250884 | 386,25 € | 1,63 € |
| Blanc structuré | 250872 | | | Blanc structuré | 250873 | | |
| 100 cm (L100,2 x H1 x P46 cm) | | | | 110 cm (L110,2 x H1 x P46 cm) | | | |
| | RÉFÉRENCES | Prix H.T. | Éco-mobilier H.T. | | RÉFÉRENCES | Prix H.T. | Éco-mobilier H.T. |
| Noir structuré | 250885 | 437,75 € | 1,63 € | Noir structuré | 250886 | 463,50 € | 1,63 € |
| Blanc structuré | 250874 | | | Blanc structuré | 250875 | | |
| 120 cm (L120,2 x H1 x P46 cm) | | | | 130 cm (L130,2 x H1 x P46 cm) | | | |
| | RÉFÉRENCES | Prix H.T. | Éco-mobilier H.T. | | RÉFÉRENCES | Prix H.T. | Éco-mobilier H.T. |
| Noir structuré | 250887 | 515,00 € | 1,63 € | Noir structuré | 250888 | 566,50 € | 1,63 € |
| Blanc structuré | 250876 | | | Blanc structuré | 250877 | | |
| 140 cm (L140,2 x H1 x P46 cm) | | | | 150 cm (L150,2 x H1 x P46 cm) | | | |
| | RÉFÉRENCES | Prix H.T. | Éco-mobilier H.T. | | RÉFÉRENCES | Prix H.T. | Éco-mobilier H.T. |
| Noir structuré | 250889 | 618,00 € | 1,63 € | Noir structuré | 250890 | 669,50 € | 3,71 € |
| Blanc structuré | 250878 | | | Blanc structuré | 250879 | | |
| 160 cm (L160,2 x H1 x P46 cm) | | | | | | | |
| | RÉFÉRENCES | Prix H.T. | Éco-mobilier H.T. | | | | |
| Noir structuré | 250891 | 721,00 € | 3,71 € | | | | |
| Blanc structuré | 250880 | | | | | | |

PRODUITS COMPLÉMENTAIRES - VASQUES À POSER

Vasque à poser en polybéton

| ALLEN Vasque à poser 40 cm | | | | | | | | | |
|---|------------|--------|---------------|------|--------------------|-----------------------|---------------------|-----------------------|-----------------------|
| Matière : Polybéton - Installation à poser ou à suspendre (fixations non incluses) - Dim. : 40 x 10,2 x 40 cm | | | | | | | | | |
| Couleur | Poids (kg) | Ref. | EAN | Col. | Délai de livraison | Prix HT à l'unité (€) | Eco mobilier HT (€) | Eco part. DEEE HT (€) | Eco part. bât. HT (€) |
| Blanc brillant | 8,6 | 829138 | 3588560898321 | 1 | 10 jours | 155,53 | - | - | 1,00 |

PRISMA Vasque à poser 56 cm
Matière : Polybéton - Cache bonde assorti inclus - Dim. : 56 x 14,7 x 37 cm

| Couleur | Poids (kg) | Ref. | EAN | Col. | Délai de livraison | Prix HT à l'unité (€) | Eco mobilier HT (€) | Eco part. DEEE HT (€) | Eco part. bât. HT (€) |
|----------------|------------|--------|---------------|------|--------------------|-----------------------|---------------------|-----------------------|-----------------------|
| Blanc brillant | 11,3 | 829068 | 3588560884416 | 1 | 10 jours | 309,00 | - | - | 1,00 |
| Noir Mat | 11,3 | 829069 | 3588560884409 | 1 | 10 jours | 349,17 | - | - | 1,00 |

RING Vasque à poser 40 cm ronde
Matière : Polybéton - Avec plage de dépose à droite + plage pour robinetterie - Dim. : 40 x 12,2 x 40 cm

| Couleur | Poids (kg) | Ref. | EAN | Col. | Délai de livraison | Prix HT à l'unité (€) | Eco mobilier HT (€) | Eco part. DEEE HT (€) | Eco part. bât. HT (€) |
|----------------|------------|--------|---------------|------|--------------------|-----------------------|---------------------|-----------------------|-----------------------|
| Blanc brillant | 7,2 | 829136 | 3588560898345 | 1 | 10 jours | 144,20 | - | - | 1,00 |



Vasque à poser en céramique

| ANTA Vasque à poser 60 cm ovale | | | | | | | | | |
|--|------------|--------|---------------|------|--------------------|-----------------------|---------------------|-----------------------|-----------------------|
| Matière : Céramique - Dim. : 60 x 13,5 x 40 cm | | | | | | | | | |
| Couleur | Poids (kg) | Ref. | EAN | Col. | Délai de livraison | Prix HT à l'unité (€) | Eco mobilier HT (€) | Eco part. DEEE HT (€) | Eco part. bât. HT (€) |
| Blanc brillant | 11 | 829153 | 3588560898581 | 1 | 10 jours | 123,81 | - | - | 1,00 |

BOLEA Vasque à poser 40 cm
Matière : Céramique - Dim. : 40 x 14 x 40 cm

| Couleur | Poids (kg) | Ref. | EAN | Col. | Délai de livraison | Prix HT à l'unité (€) | Eco mobilier HT (€) | Eco part. DEEE HT (€) | Eco part. bât. HT (€) |
|----------------|------------|--------|---------------|------|--------------------|-----------------------|---------------------|-----------------------|-----------------------|
| Blanc brillant | 5 | 824864 | 3588560367537 | 1 | 10 jours | 90,10 | - | - | 1,00 |
| Noir Mat | 5 | 829151 | 3588560898604 | 1 | 10 jours | 113,40 | - | - | 1,00 |

CYLEA Vasque à poser 36 cm
Matière : Céramique - Dim. : 36 x 12 x 36 cm

| Couleur | Poids (kg) | Ref. | EAN | Col. | Délai de livraison | Prix HT à l'unité (€) | Eco mobilier HT (€) | Eco part. DEEE HT (€) | Eco part. bât. HT (€) |
|----------------|------------|--------|---------------|------|--------------------|-----------------------|---------------------|-----------------------|-----------------------|
| Blanc brillant | 5,5 | 824863 | 3588560367490 | 1 | 10 jours | 96,10 | - | - | 1,00 |
| Noir Mat | 5,5 | 829150 | 3588560898611 | 1 | 10 jours | 113,40 | - | - | 1,00 |

DENALI Vasque à poser 48 cm
Matière : Céramique - Dim. : 48 x 11 x 33 cm

| Couleur | Poids (kg) | Ref. | EAN | Col. | Délai de livraison | Prix HT à l'unité (€) | Eco mobilier HT (€) | Eco part. DEEE HT (€) | Eco part. bât. HT (€) |
|----------------|------------|--------|---------------|------|--------------------|-----------------------|---------------------|-----------------------|-----------------------|
| Blanc brillant | 5,5 | 829155 | 3588560898567 | 1 | 10 jours | 103,00 | - | - | 1,00 |

KAREA Vasque à poser 37 cm
Matière : Céramique - Dim. : 37 x 13 x 37 cm

| Couleur | Poids (kg) | Ref. | EAN | Col. | Délai de livraison | Prix HT à l'unité (€) | Eco mobilier HT (€) | Eco part. DEEE HT (€) | Eco part. bât. HT (€) |
|----------------|------------|--------|---------------|------|--------------------|-----------------------|---------------------|-----------------------|-----------------------|
| Blanc brillant | 8,6 | 824861 | 3588560367520 | 1 | 10 jours | 108,12 | - | - | 1,00 |



Vasque à poser en acier

| SAIMA Vasque à poser 38 cm carrée | | | | | | | | | |
|---|------------|--------|---------------|------|--------------------|-----------------------|---------------------|-----------------------|-----------------------|
| Matière : Céramique - Installation à poser ou à suspendre (fixations non incluses) - Dim. : 38 x 13 x 38 cm | | | | | | | | | |
| Couleur | Poids (kg) | Ref. | EAN | Col. | Délai de livraison | Prix HT à l'unité (€) | Eco mobilier HT (€) | Eco part. DEEE HT (€) | Eco part. bât. HT (€) |
| Blanc brillant | 10,5 | 829152 | 3588560898598 | 1 | 10 jours | 103,00 | - | - | 1,00 |

TAGGA Vasque à poser 36 cm ronde
Matière : Acier inoxydable - Bonde clic-clac assortie incluse - Dim. : 36 x 11 x 36 cm

| Couleur | Poids (kg) | Ref. | EAN | Col. | Délai de livraison | Prix HT à l'unité (€) | Eco mobilier HT (€) | Eco part. DEEE HT (€) | Eco part. bât. HT (€) |
|-------------|------------|--------|---------------|------|--------------------|-----------------------|---------------------|-----------------------|-----------------------|
| Noir brossé | 3,9 | 829149 | 3588560898628 | 1 | 10 jours | 290,27 | - | - | 0,06 |



| COLORIS | CORRESPONDANCE PANTONE | CORRESPONDANCE RAL | CORRESPONDANCE NCS |
|------------------------|------------------------|--------------------|--------------------|
| Argile mat | | 7044 | |
| Beige sablé mat | 9226 C | 060 90 05 | 0505-Y50R |
| Blanc laqué brillant | | 9010 | |
| Blanc laqué mat | | 9003 | |
| Bleu Baltique mat | 652 U | | |
| Bleu Canard mat | | 220 50 20 | |
| Bleu nuit mat | 2757U | 5013 | |
| Bleu orage mat | | | S2005-R50B |
| Gris Onyx mat | | 7012 | S6500-N |
| Gun Métal mat | Black 7 U | | |
| Latte mat | | | S3005-Y50R |
| Noir brillant | | 9005 | |
| Rose Abricot mat | | | S2020-Y60R |
| Rouge Scarlet brillant | | 3001 | |
| Terracotta mat | 484 U | | |
| Vert Eucalyptus mat | | 7033 | |
| Vert Lichen mat | 8280 C | | |

| TIROIRS À SUSPENDRE | | TIROIRS À SUSPENDRE (H55 cm) | | | | | | | | |
|---------------------|----------|------------------------------|------------------|------------------|------------------|-----------|-------------------------------------|-------------------------------------|--------------------|--------------------|
| | | 60 2T | 70 2T | 80 2T | 100 2T | 120 1V 2T | 120 2V 2T | 120 2T 1P | 140 2V 4T (2 x 70) | 160 2V 4T (2 x 80) |
| CÉRAMIQUE | C'RAM | 813876 | 814003 | 814004 | 816922 | 819273 VC | 813878 | 813878 | — | — |
| | FASCINE | 829159 | 829160 | 829161 | 829163 | 829464 VC | 829165 VD 829166 VG 829167 2V | 829165 VD 829166 VG 829167 2V | — | — |
| | GEMINI | 822671 | — | 818271 | 822526 | 822527 VC | 818272 | 818272 | — | — |
| | LINEANCE | 249987 | 251021 | 249988 | 249989 | 249990 | 249993 | 249991 249992 249993 | 249994 | — |
| | LUNO | 829039 824870 | 829040 824871 | 829041 824872 | 829123 827793 | — | 829043 824873 | 829043 824873 | — | — |
| POLYBÉTON | CUP | 816701 | 816702 | 816703 | 829122 | — | 816704 | 816704 | — | — |
| | MILO | 822670 | — | 822505 | 822506 | 822507 VC | 822508 VG | 822508 VG | — | — |
| | | 824857 | — | 824858 | 824859 | — | 822509 | 822509 | — | — |
| | MIND | 817789 | 813873 | 814015 | — | 819274 VC | 814017 | — | 817790 | — |
| | | 814022 | — | 814023 | 816685 | — | 814025 | 814025 | — | — |
| | SHADOW | 827779 | — | 827780 | 827781 827782 | — | — | 827784 | — | — |
| | VADOS | 824841 | 824842 | 824843 | 824844 | 824845 VC | 824846 | 824846 | 824847 | 824848 |
| | | 824849 | — | 824850 | 824851 | — | 824852 | 824852 | — | — |
| SOLID SURFACE | PRISM | 825538 | — | 816338 | 825539 | — | 816339 | 816339 | — | — |

TABLEAU DE COMPATIBILITÉ ARCHITECT

| TIROIRS À SUSPENDRE | | TIROIRS À SUSPENDRE (H27,5 cm) | | | | | | | |
|---------------------|---------------|--------------------------------|------------------|------------------|------------------|-------------------------------------|--------------------|--------------------|---|
| | | 60 1T | 70 1T | 80 1T | 100 1T | 120 2V 2T (2 x 60) | 140 2V 2T (2 x 70) | 160 2V 2T (2 x 80) | |
| CÉRAMIQUE | C'RAM | 813876 | 814003 | 814004 | 816922 | 813878 | — | — | |
| | FASCINE | 829159 | 829160 | 829161 | 829163 | 829165 VD 829166 VG 829167 2V | — | — | |
| | GEMINI | 822671 | — | 818271 | 822526 | 818272 | — | — | |
| | LUNO | 829039 824870 | 829040 824871 | 829041 824872 | 829123 827793 | 829043 824873 | — | — | |
| | CUP | 816701 | 816702 | 816703 | 829122 | 816704 | — | — | |
| POLYBÉTON | LINEANCE | 249987 | 251021 | 249988 | 249989 | 249991 249992 249993 | 249994 | — | |
| | MILO | 822670 | — | 822505 | 822506 | 822508 VG | — | — | |
| | | 824857 | — | 824858 | 824859 | 822509 | — | — | |
| | MIND | 817789 | 813873 | 814015 | — | — | 817790 | — | |
| | | 814022 | — | 814023 | 816685 | 814025 | — | — | |
| | SHADOW | 827779 | — | 827780 | 827781 | — | — | — | |
| | VADOS | 824841 | 824842 | 824843 | 824844 | 824846 | 824847 | 824848 | |
| | | 824849 | — | 824850 | 824851 | 824852 | — | — | |
| | SOLID SURFACE | PRISM | 825538 | — | 816338 | 825539 | 816339 | — | — |

VD : vasque droite – VC : vasque centrée – VG : vasque gauche – 2R : 2 trous de robinet.

| TIROIRS À POSER | | TIROIRS À POSER (H75 cm) | | | | | | |
|-----------------|----------|--------------------------|------------------|------------------|------------------|-------------------------------------|--------------------|--------------------|
| | | 60 3T | 70 3T | 80 3T | 100 3T | 120 2V 6T (2 x 60) | 140 2V 6T (2 x 70) | 160 2V 6T (2 x 80) |
| CÉRAMIQUE | C'RAM | 813876 | 814003 | 814004 | 816922 | 813878 | — | — |
| | FASCINE | 829159 | 829160 | 829161 | 829163 | 829165 VD 829166 VG 829167 2V | — | — |
| | GEMINI | 822671 | — | 818271 | 822526 | 818272 | — | — |
| | LUNO | 829039 824870 | 829040 824871 | 829041 824872 | 829123 827793 | 829043 824873 | — | — |
| | CUP | 816701 | 816702 | 816703 | 829122 | 816704 | — | — |
| POLYBÉTON | LINEANCE | 249987 | 251021 | 249988 | 249989 | 249991 249992 249993 | 249994 | — |
| | MILO | 822670 | — | 822505 | 822506 | 822508 VG | — | — |
| | | 824857 | — | 824858 | 824859 | 822509 | — | — |
| | MIND | 817789 | 813873 | 814015 | — | — | 817790 | — |
| | | 814022 | — | 814023 | 816685 | 814025 | — | — |
| | SHADOW | 827779 | — | 827780 | 827781 827782 | — | — | — |
| | VADOS | 824841 | 824842 | 824843 | 824844 | 824846 | 824847 | 824848 |
| | | 824849 | — | 824850 | 824851 | 824852 | — | — |
| SOLID SURFACE | PRISM | 825538 | — | 816338 | 825539 | 816339 | — | — |

| PORTES À SUSPENDRE | | PORTES À SUSPENDRE FAIBLE PROFONDEUR (H55 cm/P38 cm) | |
|--------------------|------|--|--------|
| | | 60 2P | 80 2P |
| CÉRAMIQUE | NOLI | 829383 | 829384 |

VD : vasque droite – VC : vasque centrée – VG : vasque gauche – 2R : 2 trous de robinet.



Meubles Contemporains

| | |
|-------------------|-----|
| Collection Pandor | 104 |
| Collection Azel | 108 |
| Tarifs | 112 |

2000 € L'ENSEMBLE 100 CM FAÇADES ORANGE CUIVRÉ BRILLANT
CADRE CHÊNE HALIFAX MIEL/POIGNÉES DORÉES
Composition : Réf. 829148/Réf. 829151/Réf. 250982/Réf. 253851/Réf. 250997 (x2)/Réf. 253853/Réf. 250998

Pandor

La salle de bains dans son plus bel écrin



2240 € L'ENSEMBLE 120 CM FAÇADES CHÊNE MONTANA CADRE NOIR MAT/POIGNÉES NOIRES MATES
Composition : Réf. 829144/Réf. 827784/Réf. 253856
Réf. 250992 (x2)/Réf. 253857/Réf. 250993

Astuce

Le tiroir du haut dispose d'un aménagement amovible, qui facilite le rangement des petits objets.



“

Succombez aux mystères de Pandor et découvrez votre style pour apporter une ambiance unique dans votre salle de bains.



2762 € L'ENSEMBLE 120 CM FAÇADES VERT EUCALYPTUS MAT/CHÊNE HALIFAX MIEL/POIGNÉES DORÉES
Composition : Réf. 829140 (x2)/Réf. 249821 (x2)/Réf. 250983/Réf. 250932/Réf. 250997 (x2)/Réf. 250951/Réf. 250998

MEUBLE PANDOR À SUSPENDRE

Disponible en 80, 100 et 120 cm.

- Éclairage LED, miroir simple ou miroir éclairant.
- **Plan de toilette** en polybéton blanc brillant ou blanc mat et en céramique blanc brillant, simple ou double vasque ou plan **mélaminé** assorti au meuble pour vasque(s) à poser.
- **Meuble sous-vasque cadre**, à suspendre, à tiroirs avec aménagement(s) de tiroir inclus dans le tiroir du haut.
- Tiroirs double paroi métal.


- **Poignée sur chant en aluminium** finition noir mat, aluminium ou doré.
- **Caisson et façade(s)** en panneau de particules 16 mm surfacé laqué (Orange Cuivré brillant) ou mélaminé (Noir mat, Vert Eucalyptus mat, Chêne Halifax Miel et Chêne Montana).

OPTION

- **Colonne réversible**, 1 porte à fermeture progressive.

LE STYLE ET LES COULEURS

FAÇADES/CAISSON



Vert Eucalyptus Mat
Chêne Halifax Miel



Orange Cuivré Brillant
Chêne Halifax Miel



Noir Mat
Chêne Halifax Miel



Chêne Halifax Miel
Noir Mat



Chêne Montana
Noir Mat



2122 € L'ENSEMBLE 120 CM FAÇADES NOIR MAT/CADRE CHÊNE HALIFAX MIEL/POIGNÉES DORÉES
Composition : Réf. 824932/Réf. 829150 (x2)/Réf. 250983/Réf. 253860/Réf. 250997 (x2)/Réf. 253861/Réf. 250998



POIGNÉES À COMMANDER SÉPARÉMENT

| | | Poignée 39,7 cm Pour colonne | Poignée 76,3 cm Pour meuble 80 cm | Poignée 96,3 cm Pour meuble 100 cm | Poignée 116,3 cm Pour meuble 120 cm |
|--|-----------|---------------------------------|--------------------------------------|---------------------------------------|--|
| | Doré | 250998 | 250995 | 250996 | 250997 |
| | Aluminium | 250988 | 250985 | 250986 | 250987 |
| | Noir Mat | 250993 | 250990 | 250991 | 250992 |

TABLEAU DE COMPATIBILITÉ PLAN/SOUS-PLAN

| | | 80 2T | 100 2T | 120 2T 2V |
|---------------|----------|---------------------------------|---------------------------------|---------------------------------|
| CÉRAMIQUE | C'RAM | 814004 | 816922 | 813878 |
| | FASCINE | 829161 | 829163 | 829467 |
| | GEMINI | 818271 | 822526 | 818272 |
| | LUNO | 828872 (blanc) 829041 (noir) | 827793 (blanc) 829123 (noir) | 828873 (blanc) 829043 (noir) |
| POLYBÉTON | CUP | 816703 | 829122 | 816704 |
| | LINEANCE | 249988 | 249989 | 249993 |
| | | 822505 | 822506 | 822509 |
| | MILO | 824858 | 824859 | 824860 |
| | | — | — | 822508 VG* |
| | MIND | 814015 | — | 814017 |
| | PRISM | 814023 | 816685 | 814025 |
| | SHADOW | 827780 | 827781 827782 (2R) | 827783 (VG) 827784 (DV) |
| VADOS | 824843 | 824844 | 824846 | |
| SOLID SURFACE | PRISM | 824850 | 824851 | 824852 |
| | | 816338 | 825539 | 816339 |

VG: 1 vasque à gauche - DV: double vasque - 2R: 2 trous de robinet.

TABLEAU DE CORRESPONDANCE DES COLORIS

| COLORIS | CORRESPONDANCE PANTONE | CORRESPONDANCE RAL | CORRESPONDANCE NCS |
|------------------------|------------------------|--------------------|--------------------|
| Orange cuivré brillant | 2021 C | | 4550-Y50R |
| Vert eucalyptus mat | | 7033 | |

Azel NOUVEAU

Élégance et modernité
sont de mise



Les + produit

- + Prise de main apportant de l'élégance
- + Laques mates

2308 € L'ENSEMBLE 120 CM BLANC MAT
Composition : Réf. 829144/Réf. 829167/Réf. 829499/Réf. 829501



Avis PRODUIT

La collection Azel a été pensée pour les personnes en quête de simplicité. Ses finitions mates assurent quant à elles une allure contemporaine épurée.

MARIE-ANAÏS BUISSON
Category Manager Meubles

10 JOURS
DE DÉLAI

FERMETURE
PROGRESSIVE

GARANTIE
2 ANS

“

Créez un espace raffiné avec Azel, où la prise de main design apporte une subtile touche de distinction.



2046 € L'ENSEMBLE 100 CM NOIR MAT
Composition : Réf. 829143/Réf. 827781/Réf. 829504/Réf. 829507

MEUBLE AZEL À SUSPENDRE

Disponible en 60, 80, 100 et 120 cm.

- Éclairage LED, miroir simple ou miroir éclairant au choix.
- **Plan de toilette** en polybéton blanc brillant, blanc mat ou noir mat et en céramique blanc brillant, simple ou double vasque.
- **Meuble sous-vasque** à suspendre, 2 tiroirs, double paroi métal, à fermeture progressive.
- Prise de main intégrée.

- Caisson et façade(s) en MDF 18 mm laqué, intérieur assorti, laqué (à l'exception de la finition blanche qui est en mélamine).

OPTION

- **Colonne** droite ou gauche, 2 portes à fermeture progressive.

LE STYLE ET LES COULEURS

— FAÇADES / CAISSON —



Blanc Mat



Noir Mat



Gris Eclipse Mat



1455 € L'ENSEMBLE 100 CM GRIS ECLIPSE MAT
Composition : Réf. 828854/Réf. 822526/Réf. 829510



1890 € L'ENSEMBLE 80 CM GRIS ECLIPSE MAT
Composition : Réf. 829142/Réf. 818271/Réf. 829509/Réf. 829512



TABLEAU DE COMPATIBILITÉ PLAN/SOUS-PLAN

| | | 60 2T 1V | 80 2T 1V | 100 2T 1V | 120 2T 2V |
|---------------|-----------------------------------|-------------------------|-------------------------|-----------------------------------|-------------------------|
| CÉRAMIQUE | C'RAM | 813876 | 814004 | 816922 | 813878 |
| | FASCINE | 829159 | 829161 | 829163 | 829167 |
| | GEMINI | 822671 | 818271 | 822526 | 818272 |
| | LUNO | 824870 829039 (noir) | 824872 829041 (noir) | 827793 829123 (noir) | 824873 829043 (noir) |
| POLYBÉTON | CUP | 816701 | 816703 | 829122 | 816704 |
| | LINEANCE | 249987 | 249988 | 249989 | 249993 |
| | MILO | 822670 (brillant) | 822505 (brillant) | 822506 (brillant) | 822509 (brillant) |
| | | 824857 (mat) | 824858 (mat) | 824859 (mat) | 824860 (mat) |
| | | | | 826417 (2R) (brillant) | |
| | MIND | 817789 | 814015 | | 814017 |
| | PRISM | 814022 | 814023 | 816685 | 814025 |
| | SHADOW | 827779 | 827780 | 827781 | 827783 (VG) 827784 |
| VADOS | 824841 (brillant) 824849 (mat) | 824843 (brillant) | 824844 (brillant) | 824846 (brillant) 824852 (mat) | |
| SOLID SURFACE | PRISM | 825538 | 816338 | 825539 | |

VG: 1 vasque à gauche - 2R: 2 trous de robinet.

TABLEAU DE CORRESPONDANCE DES COLORIS

| COLORIS | CORRESPONDANCE RAL | CORRESPONDANCE NCS |
|------------------|--------------------|--------------------|
| Blanc mat | 9010 | |
| Gris éclipse mat | | NCS S8000-N |

Ensemble Pandor 80 cm

Couleur façade(s)/Couleur caisson - Quantité de poignées à commander selon la configuration du meuble choisi



PANDOR Meuble sous-vasque 80 cm avec poignée au choix - finition bicolore

Meuble à suspendre livré monté - 2 tiroirs double paroi métal - Fermeture progressive - Aménagement inclus dans le tiroir du haut - Dim. : 80 x 55 x 46 cm



| Couleur | Ref. | EAN | Col. | Délai de livraison | Prix HT à l'unité (€) | Eco mobilier HT (€) | Eco part. DEEE HT (€) | Eco part. bât. HT (€) |
|---|--------|---------------|------|--------------------|-----------------------|---------------------|-----------------------|-----------------------|
| Chêne Montana / Noir Mat | 253854 | 3588560905081 | 1 | 18 jours | 614,76 | 1,83 | - | - |
| Orange Cuivré Brillant / Chêne Halifax Miel | 253850 | 3588560905128 | 1 | 18 jours | 614,76 | 3,22 | - | - |
| Noir Mat PPSM/Chêne Halifax Miel | 253858 | 3588560905043 | 1 | 18 jours | 614,76 | 1,83 | - | - |
| Chêne Halifax Miel/Noir Mat PPSM | 253846 | 3588560905166 | 1 | 18 jours | 614,76 | 1,83 | - | - |
| Vert Eucalyptus Mat/Chêne Halifax Miel | 250930 | 3588560876046 | 1 | 18 jours | 614,76 | 1,83 | - | - |



PANDOR Poignée 76,3 cm pour meuble 80 cm

Kit composé de 1 poignée en aluminium - (inclus dans le prix du meuble)



| Couleur | Ref. | EAN | Col. | Délai de livraison | Prix HT à l'unité (€) | Eco mobilier HT (€) | Eco part. DEEE HT (€) | Eco part. bât. HT (€) |
|-----------|--------|---------------|------|--------------------|-----------------------|---------------------|-----------------------|-----------------------|
| Doré | 250995 | 3588560875391 | 1 | 18 jours | 0,00 | - | - | - |
| Aluminium | 250985 | 3588560875490 | 1 | 18 jours | 0,00 | - | - | - |
| Noir Mat | 250990 | 3588560875445 | 1 | 18 jours | 0,00 | - | - | - |



C'RAM Plan de toilette 80 cm

Matière : Céramique - Simple vasque - Dim. : 80,5 x 1,7 x 46,5 cm



| Couleur | Poids (kg) | Ref. | EAN | Col. | Délai de livraison | Prix HT à l'unité (€) | Eco mobilier HT (€) | Eco part. DEEE HT (€) | Eco part. bât. HT (€) |
|----------------|------------|--------|---------------|------|--------------------|-----------------------|---------------------|-----------------------|-----------------------|
| Blanc brillant | 15,2 | 814004 | 3588560289181 | 1 | 10 jours | 252,27 | 3,71 | - | - |



MILO Plan de toilette 80 cm

Matière : Polybéton - Simple vasque - Dim. : 80,5 x 1,8 x 46,5 cm



| Couleur | Poids (kg) | Ref. | EAN | Col. | Délai de livraison | Prix HT à l'unité (€) | Eco mobilier HT (€) | Eco part. DEEE HT (€) | Eco part. bât. HT (€) |
|----------------|------------|--------|---------------|------|--------------------|-----------------------|---------------------|-----------------------|-----------------------|
| Blanc brillant | 11 | 822505 | 3588560337813 | 1 | 10 jours | 198,21 | - | - | 0,08 |
| Blanc Mat | 11 | 824858 | 3588560367445 | 1 | 10 jours | 198,21 | - | - | 0,08 |



PANDOR Plan mélaminé 80 cm

Matière : PPSM - Pour vasque à poser - Dim. : 80 x 1,9 x 46 cm



| Couleur | Poids (kg) | Ref. | EAN | Col. | Délai de livraison | Prix HT à l'unité (€) | Eco mobilier HT (€) | Eco part. DEEE HT (€) | Eco part. bât. HT (€) |
|--------------------|------------|--------|---------------|------|--------------------|-----------------------|---------------------|-----------------------|-----------------------|
| Noir Mat | 4,9 | 253862 | 3588560905005 | 1 | 18 jours | 172,66 | 0,26 | - | - |
| Chêne Halifax Miel | 4,9 | 250981 | 3588560875537 | 1 | 18 jours | 172,66 | 0,26 | - | - |

Ensemble Pandor 100 cm

Couleur façade(s)/Couleur caisson - Quantité de poignées à commander selon la configuration du meuble choisi



PANDOR Meuble sous-vasque 100 cm avec poignées au choix - finition bicolore

Meuble à suspendre livré monté - 2 tiroirs double paroi métal - Fermeture progressive - Aménagement inclus dans le tiroir du haut - Dim. : 100 x 55 x 46 cm



| Couleur | Ref. | EAN | Col. | Délai de livraison | Prix HT à l'unité (€) | Eco mobilier HT (€) | Eco part. DEEE HT (€) | Eco part. bât. HT (€) |
|---|--------|---------------|------|--------------------|-----------------------|---------------------|-----------------------|-----------------------|
| Chêne Montana / Noir Mat | 253855 | 3588560905074 | 1 | 18 jours | 726,64 | 2,62 | - | - |
| Orange Cuivré Brillant / Chêne Halifax Miel | 253851 | 3588560905111 | 1 | 18 jours | 726,64 | 4,62 | - | - |
| Noir Mat PPSM/Chêne Halifax Miel | 253859 | 3588560905036 | 1 | 18 jours | 726,64 | 2,62 | - | - |
| Chêne Halifax Miel/Noir Mat PPSM | 253847 | 3588560905159 | 1 | 18 jours | 726,64 | 2,62 | - | - |
| Vert Eucalyptus Mat/Chêne Halifax Miel | 250931 | 3588560876039 | 1 | 18 jours | 726,64 | 2,62 | - | - |



PANDOR Poignée 96,3 cm pour meuble 100 cm

Kit composé de 1 poignée en aluminium - (inclus dans le prix du meuble)



| Couleur | Ref. | EAN | Col. | Délai de livraison | Prix HT à l'unité (€) | Eco mobilier HT (€) | Eco part. DEEE HT (€) | Eco part. bât. HT (€) |
|-----------|--------|---------------|------|--------------------|-----------------------|---------------------|-----------------------|-----------------------|
| Doré | 250996 | 3588560875384 | 1 | 18 jours | 0,00 | - | - | - |
| Aluminium | 250986 | 3588560875483 | 1 | 18 jours | 0,00 | - | - | - |
| Noir Mat | 250991 | 3588560875438 | 1 | 18 jours | 0,00 | - | - | - |



C'RAM Plan de toilette 100 cm

Matière : Céramique - Simple vasque - Dim. : 100,5 x 1,7 x 46,5 cm



| Couleur | Poids (kg) | Ref. | EAN | Col. | Délai de livraison | Prix HT à l'unité (€) | Eco mobilier HT (€) | Eco part. DEEE HT (€) | Eco part. bât. HT (€) |
|----------------|------------|--------|---------------|------|--------------------|-----------------------|---------------------|-----------------------|-----------------------|
| Blanc brillant | 19,5 | 816922 | 3588560298619 | 1 | 10 jours | 390,42 | 3,71 | - | - |



MILO Plan de toilette 100 cm

Matière : Polybéton - Simple vasque - Dim. : 100,5 x 1,8 x 46,5 cm



| Couleur | Poids (kg) | Ref. | EAN | Col. | Délai de livraison | Prix HT à l'unité (€) | Eco mobilier HT (€) | Eco part. DEEE HT (€) | Eco part. bât. HT (€) |
|----------------|------------|--------|---------------|------|--------------------|-----------------------|---------------------|-----------------------|-----------------------|
| Blanc brillant | 12,6 | 822506 | 3588560337592 | 1 | 10 jours | 240,26 | - | - | 0,09 |
| Blanc Mat | 12,6 | 824859 | 3588560367452 | 1 | 10 jours | 240,26 | - | - | 0,09 |



PANDOR Plan mélaminé 100 cm

Matière : PPSM - Pour vasque à poser - Dim. : 100 x 1,9 x 46 cm



| Couleur | Poids (kg) | Ref. | EAN | Col. | Délai de livraison | Prix HT à l'unité (€) | Eco mobilier HT (€) | Eco part. DEEE HT (€) | Eco part. bât. HT (€) |
|--------------------|------------|--------|---------------|------|--------------------|-----------------------|---------------------|-----------------------|-----------------------|
| Noir Mat | 6,2 | 253863 | 3588560904992 | 1 | 18 jours | 196,80 | 0,55 | - | - |
| Chêne Halifax Miel | 6,2 | 250982 | 3588560875520 | 1 | 18 jours | 196,80 | 0,55 | - | - |

Ensemble Pandor 120 cm - Double passage de siphon

Couleur façade(s)/Couleur caisson - Quantité de poignées à commander selon la configuration du meuble choisi



PANDOR Meuble sous-vasque 120 cm avec poignées au choix - finition bicolore - pour double vasque

Meuble à suspendre livré monté - 2 tiroirs double paroi métal - Fermeture progressive - Aménagement inclus dans le tiroir du haut - Dim. : 120 x 55 x 46 cm



| Couleur | Ref. | EAN | Col. | Délai de livraison | Prix HT à l'unité (€) | Eco mobilier HT (€) | Eco part. DEEE HT (€) | Eco part. bât. HT (€) |
|---|--------|---------------|------|--------------------|-----------------------|---------------------|-----------------------|-----------------------|
| Chêne Montana / Noir Mat | 253856 | 3588560905067 | 1 | 18 jours | 838,52 | 2,62 | - | - |
| Orange Cuivré Brillant / Chêne Halifax Miel | 253852 | 3588560905104 | 1 | 18 jours | 838,52 | 4,62 | - | - |
| Noir Mat PPSM/Chêne Halifax Miel | 253860 | 3588560905029 | 1 | 18 jours | 838,52 | 2,62 | - | - |
| Chêne Halifax Miel/Noir Mat PPSM | 253848 | 3588560905142 | 1 | 18 jours | 838,52 | 2,62 | - | - |
| Vert Eucalyptus Mat/Chêne Halifax Miel | 250932 | 3588560876022 | 1 | 18 jours | 838,52 | 2,62 | - | - |



PANDOR Poignée 116,3 cm pour meuble 120 cm

Kit composé de 1 poignée en aluminium - (inclus dans le prix du meuble)



| Couleur | Ref. | EAN | Col. | Délai de livraison | Prix HT à l'unité (€) | Eco mobilier HT (€) | Eco part. DEEE HT (€) | Eco part. bât. HT (€) |
|-----------|--------|---------------|------|--------------------|-----------------------|---------------------|-----------------------|-----------------------|
| Doré | 250997 | 3588560875377 | 1 | 18 jours | 0,00 | - | - | - |
| Aluminium | 250987 | 3588560875476 | 1 | 18 jours | 0,00 | - | - | - |
| Noir Mat | 250992 | 3588560875421 | 1 | 18 jours | 0,00 | - | - | - |



C'RAM Plan de toilette 120 cm double vasque

Matière : Céramique - Double vasque - Dim. : 120,5 x 1,7 x 46,5 cm



| Couleur | Poids (kg) | Ref. | EAN | Col. | Délai de livraison | Prix HT à l'unité (€) | Eco mobilier HT (€) | Eco part. DEEE HT (€) | Eco part. bât. HT (€) |
|----------------|------------|--------|---------------|------|--------------------|-----------------------|---------------------|-----------------------|-----------------------|
| Blanc brillant | 24,2 | 813878 | 3588560289211 | 1 | 10 jours | 576,62 | 5,43 | - | - |



MILO Plan de toilette 120 cm double vasque

Matière : Polybéton - Double vasque - Dim. : 120,5 x 1,8 x 46,5 cm



| Couleur | Poids (kg) | Ref. | EAN | Col. | Délai de livraison | Prix HT à l'unité (€) | Eco mobilier HT (€) | Eco part. DEEE HT (€) | Eco part. bât. HT (€) |
|----------------|------------|--------|---------------|------|--------------------|-----------------------|---------------------|-----------------------|-----------------------|
| Blanc brillant | 18 | 822509 | 3588560337929 | 1 | 10 jours | 306,33 | - | - | 0,13 |
| Blanc Mat | 18 | 824860 | 3588560367469 | 1 | 10 jours | 306,33 | - | - | 0,13 |



PANDOR Plan mélaminé 120 cm

Matière : PPSM - Pour vasque à poser - Dim. : 120 x 1,9 x 46 cm



| Couleur | Poids (kg) | Ref. | EAN | Col. | Délai de livraison | Prix HT à l'unité (€) | Eco mobilier HT (€) | Eco part. DEEE HT (€) | Eco part. bât. HT (€) |
|--------------------|------------|--------|---------------|------|--------------------|-----------------------|---------------------|-----------------------|-----------------------|
| Noir Mat | 7,4 | 253864 | 3588560904985 | 1 | 18 jours | 220,94 | 0,55 | - | - |
| Chêne Halifax Miel | 7,4 | 250983 | 3588560875513 | 1 | 18 jours | 220,94 | 0,55 | - | - |

Options

Quantité de poignées à commander selon la configuration du meuble choisi



PANDOR Colonne 40 cm avec poignée au choix - finition bicolore

Meuble à suspendre livré monté - 1 porte - 2 étagères en bois fixes et 2 étagères en verre amovibles non repositionnables - Colonne réversible - Dim. : 40 x 156 x 37 cm



| Couleur | Ref. | EAN | Col. | Délai de livraison | Prix HT à l'unité (€) | Eco mobilier HT (€) | Eco part. DEEE HT (€) | Eco part. bât. HT (€) |
|---|--------|---------------|------|--------------------|-----------------------|---------------------|-----------------------|-----------------------|
| Chêne Montana / Noir Mat | 253857 | 3588560905050 | 1 | 18 jours | 587,73 | 2,62 | - | - |
| Orange Cuivré Brillant / Chêne Halifax Miel | 253853 | 3588560905098 | 1 | 18 jours | 587,73 | 4,62 | - | - |
| Noir Mat PPSM/Chêne Halifax Miel | 253861 | 3588560905012 | 1 | 18 jours | 587,73 | 2,62 | - | - |
| Chêne Halifax Miel/Noir Mat PPSM | 253849 | 3588560905135 | 1 | 18 jours | 587,73 | 2,62 | - | - |
| Vert Eucalyptus Mat/Chêne Halifax Miel | 250951 | 3588560875834 | 1 | 18 jours | 587,73 | 2,62 | - | - |



PANDOR Poignée 39,7 cm pour colonne

Kit composé de 1 poignée en aluminium - (inclus dans le prix du meuble)



| Couleur | Ref. | EAN | Col. | Délai de livraison | Prix HT à l'unité (€) | Eco mobilier HT (€) | Eco part. DEEE HT (€) | Eco part. bât. HT (€) |
|-----------|--------|---------------|------|--------------------|-----------------------|---------------------|-----------------------|-----------------------|
| Doré | 250998 | 3588560875360 | 1 | 18 jours | 0,00 | - | - | - |
| Aluminium | 250988 | 3588560875469 | 1 | 18 jours | 0,00 | - | - | - |
| Noir Mat | 250993 | 3588560875414 | 1 | 18 jours | 0,00 | - | - | - |

Ensemble AZEL 60 cm

Disponibilité Mars 2025



AZEL Meuble sous-vasque 60 cm

Meuble à suspendre livré monté - 2 tiroirs - Fermeture progressive - Dim. : 60 x 55 x 46 cm



| Couleur | Ref. | EAN | Col. | Délai de livraison | Prix HT à l'unité (€) | Eco mobilier HT (€) | Eco part. DEEE HT (€) | Eco part. bât. HT (€) |
|------------------|--------|---------------|------|--------------------|-----------------------|---------------------|-----------------------|-----------------------|
| Gris Eclipse Mat | 829508 | 3588560904138 | 1 | 10 jours | 535,00 | 1,83 | - | - |
| Blanc Mat | 829496 | 3588560904251 | 1 | 10 jours | 535,00 | 1,83 | - | - |
| Noir Mat | 829502 | 3588560904190 | 1 | 10 jours | 535,00 | 1,83 | - | - |



FASCINE Plan de toilette 61 cm

Matière : Céramique - Simple vasque - Dim. : 61 x 2 x 46 cm



| Couleur | Poids (kg) | Ref. | EAN | Col. | Délai de livraison | Prix HT à l'unité (€) | Eco mobilier HT (€) | Eco part. DEEE HT (€) | Eco part. bât. HT (€) |
|----------------|------------|--------|---------------|------|--------------------|-----------------------|---------------------|-----------------------|-----------------------|
| Blanc brillant | 12 | 829159 | 3588560898888 | 1 | 10 jours | 165,42 | 3,71 | - | - |



MILO Plan de toilette 60 cm

Matière : Polybéton - Simple vasque - Dim. : 60,5 x 1,8 x 46,5 cm



| Couleur | Poids (kg) | Ref. | EAN | Col. | Délai de livraison | Prix HT à l'unité (€) | Eco mobilier HT (€) | Eco part. DEEE HT (€) | Eco part. bât. HT (€) |
|----------------|------------|--------|---------------|------|--------------------|-----------------------|---------------------|-----------------------|-----------------------|
| Blanc brillant | 8,5 | 822670 | 3588560340417 | 1 | 10 jours | 180,19 | - | - | 0,06 |
| Blanc Mat | 8,5 | 824857 | 3588560367438 | 1 | 10 jours | 180,19 | - | - | 0,06 |

Ensemble AZEL 80 cm

Disponibilité Mars 2025



AZEL Meuble sous-vasque 80 cm

Meuble à suspendre livré monté - 2 tiroirs - Fermeture progressive - Dim. : 80 x 55 x 46 cm



| Couleur | Ref. | EAN | Col. | Délai de livraison | Prix HT à l'unité (€) | Eco mobilier HT (€) | Eco part. DEEE HT (€) | Eco part. bât. HT (€) |
|------------------|--------|---------------|------|--------------------|-----------------------|---------------------|-----------------------|-----------------------|
| Gris Eclipse Mat | 829509 | 3588560904121 | 1 | 10 jours | 595,00 | 2,62 | - | - |
| Blanc Mat | 829497 | 3588560904244 | 1 | 10 jours | 595,00 | 2,62 | - | - |
| Noir Mat | 829503 | 3588560904183 | 1 | 10 jours | 595,00 | 2,62 | - | - |



FASCINE Plan de toilette 81 cm

Matière : Céramique - Simple vasque - Dim. : 81 x 2 x 46 cm



| Couleur | Poids (kg) | Ref. | EAN | Col. | Délai de livraison | Prix HT à l'unité (€) | Eco mobilier HT (€) | Eco part. DEEE HT (€) | Eco part. bât. HT (€) |
|----------------|------------|--------|---------------|------|--------------------|-----------------------|---------------------|-----------------------|-----------------------|
| Blanc brillant | 16,2 | 829161 | 3588560898864 | 1 | 10 jours | 207,04 | 3,71 | - | - |



MILO Plan de toilette 80 cm

Matière : Polybéton - Simple vasque - Dim. : 80,5 x 1,8 x 46,5 cm



| Couleur | Poids (kg) | Ref. | EAN | Col. | Délai de livraison | Prix HT à l'unité (€) | Eco mobilier HT (€) | Eco part. DEEE HT (€) | Eco part. bât. HT (€) |
|----------------|------------|--------|---------------|------|--------------------|-----------------------|---------------------|-----------------------|-----------------------|
| Blanc brillant | 11 | 822505 | 3588560337813 | 1 | 10 jours | 198,21 | - | - | 0,08 |
| Blanc Mat | 11 | 824858 | 3588560367445 | 1 | 10 jours | 198,21 | - | - | 0,08 |

Ensemble AZEL 100 cm

Disponibilité Mars 2025



AZEL Meuble sous-vasque 100 cm

Meuble à suspendre livré monté - 2 tiroirs - Fermeture progressive - Dim. : 100 x 55 x 46 cm



| Couleur | Ref. | EAN | Col. | Délai de livraison | Prix HT à l'unité (€) | Eco mobilier HT (€) | Eco part. DEEE HT (€) | Eco part. bât. HT (€) |
|------------------|--------|---------------|------|--------------------|-----------------------|---------------------|-----------------------|-----------------------|
| Gris Eclipse Mat | 829510 | 3588560904114 | 1 | 10 jours | 695,00 | 2,62 | - | - |
| Blanc Mat | 829498 | 3588560904237 | 1 | 10 jours | 695,00 | 2,62 | - | - |
| Noir Mat | 829504 | 3588560904176 | 1 | 10 jours | 695,00 | 2,62 | - | - |



FASCINE Plan de toilette 101 cm

Matière : Céramique - Simple vasque - Dim. : 101 x 2 x 46 cm



| Couleur | Poids (kg) | Ref. | EAN | Col. | Délai de livraison | Prix HT à l'unité (€) | Eco mobilier HT (€) | Eco part. DEEE HT (€) | Eco part. bât. HT (€) |
|----------------|------------|--------|---------------|------|--------------------|-----------------------|---------------------|-----------------------|-----------------------|
| Blanc brillant | 18 | 829163 | 3588560898840 | 1 | 10 jours | 290,27 | 3,71 | - | - |



MILO Plan de toilette 100 cm

Matière : Polybéton - Simple vasque - Dim. : 100,5 x 1,8 x 46,5 cm



| Couleur | Poids (kg) | Ref. | EAN | Col. | Délai de livraison | Prix HT à l'unité (€) | Eco mobilier HT (€) | Eco part. DEEE HT (€) | Eco part. bât. HT (€) |
|----------------|------------|--------|---------------|------|--------------------|-----------------------|---------------------|-----------------------|-----------------------|
| Blanc brillant | 12,6 | 822506 | 3588560337592 | 1 | 10 jours | 240,26 | - | - | 0,09 |
| Blanc Mat | 12,6 | 824859 | 3588560367452 | 1 | 10 jours | 240,26 | - | - | 0,09 |

Ensemble AZEL 120 cm

Disponibilité Mars 2025



AZEL Meuble sous-vasque 120 cm

Meuble à suspendre livré monté - 2 tiroirs - Fermeture progressive - Dim. : 120 x 55 x 46 cm



| Couleur | Ref. | EAN | Col. | Délai de livraison | Prix HT à l'unité (€) | Eco mobilier HT (€) | Eco part. DEEE HT (€) | Eco part. bât. HT (€) |
|------------------|--------|---------------|------|--------------------|-----------------------|---------------------|-----------------------|-----------------------|
| Gris Eclipse Mat | 829511 | 3588560904107 | 1 | 10 jours | 795,00 | 3,50 | - | - |
| Blanc Mat | 829499 | 3588560904220 | 1 | 10 jours | 795,00 | 3,50 | - | - |
| Noir Mat | 829505 | 3588560904169 | 1 | 10 jours | 795,00 | 3,50 | - | - |



FASCINE Plan de toilette 121 cm double vasque

Matière : Céramique - Double vasque - Dim. : 121 x 2 x 46 cm



| Couleur | Poids (kg) | Ref. | EAN | Col. | Délai de livraison | Prix HT à l'unité (€) | Eco mobilier HT (€) | Eco part. DEEE HT (€) | Eco part. bât. HT (€) |
|----------------|------------|--------|---------------|------|--------------------|-----------------------|---------------------|-----------------------|-----------------------|
| Blanc brillant | 24 | 829167 | 3588560898802 | 1 | 10 jours | 425,53 | 5,43 | - | - |



MILO Plan de toilette 120 cm double vasque

Matière : Polybéton - Double vasque - Dim. : 120,5 x 1,8 x 46,5 cm



| Couleur | Poids (kg) | Ref. | EAN | Col. | Délai de livraison | Prix HT à l'unité (€) | Eco mobilier HT (€) | Eco part. DEEE HT (€) | Eco part. bât. HT (€) |
|----------------|------------|--------|---------------|------|--------------------|-----------------------|---------------------|-----------------------|-----------------------|
| Blanc brillant | 18 | 822509 | 3588560337929 | 1 | 10 jours | 306,33 | - | - | 0,13 |
| Blanc Mat | 18 | 824860 | 3588560367469 | 1 | 10 jours | 306,33 | - | - | 0,13 |

Azel - Colonne

Disponibilité Mars 2025



AZEL Colonne 35 cm 2 portes ouverture droite

Meuble à suspendre livré monté - 2 portes - Fermeture progressive - 3 étagères fixes - Dim. : 35 x 160 x 30 cm



| Couleur | Ref. | EAN | Col. | Délai de livraison | Prix HT à l'unité (€) | Eco mobilier HT (€) | Eco part. DEEE HT (€) | Eco part. bât. HT (€) |
|------------------|--------|---------------|------|--------------------|-----------------------|---------------------|-----------------------|-----------------------|
| Gris Eclipse Mat | 829512 | 3588560904091 | 1 | 10 jours | 650,00 | 2,62 | - | - |
| Blanc Mat | 829500 | 3588560904213 | 1 | 10 jours | 650,00 | 2,62 | - | - |
| Noir Mat | 829506 | 3588560904152 | 1 | 10 jours | 650,00 | 2,62 | - | - |



AZEL Colonne 35 cm 2 portes ouverture gauche

Meuble à suspendre livré monté - 2 portes - Fermeture progressive - 3 étagères fixes - Dim. : 35 x 160 x 30 cm



| Couleur | Ref. | EAN | Col. | Délai de livraison | Prix HT à l'unité (€) | Eco mobilier HT (€) | Eco part. DEEE HT (€) | Eco part. bât. HT (€) |
|------------------|--------|---------------|------|--------------------|-----------------------|---------------------|-----------------------|-----------------------|
| Gris Eclipse Mat | 829513 | 3588560904084 | 1 | 10 jours | 650,00 | 2,62 | - | - |
| Blanc Mat | 829501 | 3588560904206 | 1 | 10 jours | 650,00 | 2,62 | - | - |
| Noir Mat | 829507 | 3588560904145 | 1 | 10 jours | 650,00 | 2,62 | - | - |



Meubles Économiques

Collection Préfixe plus 122

Collection Eko'line 124

Tarifs 126



1114 € L'ENSEMBLE 120 CM CHÊNE SAND
Composition : Réf. 824932/Réf. 251893

Préfixe Plus

Dynamique ou classique,
Il s'adapte à vos envies



Les + produit

- + 6 finitions au choix, laquées ou mélaminées
- + Aménagement de tiroir inclus dans le tiroir du haut
- + Ne nécessite pas de pieds grâce à la fixation par boîtier de réglage

1264 € L'ENSEMBLE 80 CM CHÊNE ARLINGTON
Composition : Réf. 827355/Réf. 251867/Réf. 245974



*Uniquement Blanc brillant (laque et PPSM) et Gris foncé brillant

“

Avec ou sans poignées, on aime son style affirmé, à la fois simple et moderne.



1014 € L'ENSEMBLE 120 CM GRIS ONYX MAT
Composition : Réf. 826260/Réf. 251890/Réf. 243176 (x2)

MEUBLE PRÉFIXE PLUS À SUSPENDRE

Disponible en 60, 70, 80, 90, 120 et 140 cm

- **Éclairage** LED à fixer. Miroir Crédence ou Déco.
- + **Plan de toilette** en polybéton ou céramique blanc brillant, simple ou double vasque avec remontée arrière.
- **Meuble sous-vasque** à suspendre, à portes ou à tiroirs, aménagement de tiroir inclus dans le tiroir du haut. Tiroirs double paroi métal à fermeture progressive.
- Version **poignées ou prise de main**.
- Caisson et façade(s) en panneau de particules 16 mm surfacé laqué, Blanc ou Gris Foncé brillant, ou mélaminé Blanc brillant hydro, Gris Onyx mat, Chêne Sand ou Chêne Arlington.

OPTIONS

- **Poignées** au choix en plastique chromé brillant, silver, noir mat, ou métal finition chromé brillant.
- **Pieds** au choix en plastique chromé brillant, noir mat ou métal finition chromé brillant.
- **Colonne réversible**, 1 porte à fermeture progressive.
- **Meuble Personne à Mobilité Réduite (PMR)**.
- + **Meuble lave-linge**.


RÉFÉRENCE KIT INCLUANT :
LE MEUBLE ET LE PLAN

LE STYLE ET LES COULEURS

BRILLANT

MAT

BOIS



Blanc laqué

Blanc Hydro

Gris Foncé laqué

Gris Onyx

Chêne Sand

Chêne Arlington

Eko'line

Le chantier
à son meuble

“

Gamme de meubles économiques
à suspendre ou à poser.



Les + produit

- + Fixation par boîtier de réglage
- + Pieds inclus, montage non obligatoire

1226 € L'ENSEMBLE 120 CM GRIS ONYX MAT

Composition : Réf. 824826 (x2)/Réf. 253164/Réf. 243181/Réf. 253265



915 € L'ENSEMBLE 120 CM CHÊNE SAND

Composition : Réf. 824826 (x2)/Réf. 253186/Réf. 243178 (x2)

MEUBLE EKO'LINE À SUSPENDRE OU À POSER

Disponible en 60, 70, 80, 100 et 120 cm

- **Éclairage** LED Aries à fixer, finition chrome brillant, inclus. Miroir Crédence.
- **Plan de toilette** en polybéton ou céramique blanc brillant, simple ou double vasque avec remontée arrière.
- **Meuble sous-vasque** à suspendre (versions portes ou tiroirs) ou à poser (version portes uniquement).
- **Boîtier de réglage** inclus (fixation murale obligatoire), permettant la pose sans pieds. (versions à suspendre uniquement). **NOUVEAU**
- Caisson et façade(s) en panneau de particules mélaminé 16 mm.


- **Poignées** en plastique, finition chrome brillant, incluses ou version prise de main.
- **Pieds** en plastique réglables, finition chrome brillant, inclus. (versions à suspendre uniquement).

OPTIONS

- **Éclairage** LED Aries à fixer, finition silver ou noir mat.
- **Poignées** en plastique finition silver ou noir mat.
- **Pieds** en plastique réglables, finition silver ou noir mat.
- **Colonne** 1 porte (ou 2 portes en version prise de main) avec charnières réversibles à fermeture progressive.

RÉFÉRENCE KIT INCLUANT :
MEUBLE + PLAN + MIROIR + ÉCLAIRAGE

LE STYLE ET LES COULEURS



Blanc Hydro

Gris Onyx

Chêne Sand



Meubles et colonnes

Ensemble Prefixe Plus - Prise de main - Plan MIND



PREFIXE PLUS Ensemble 60 cm 2 portes prise de main + plan polybéton Mind

Ensemble à suspendre livré monté - 2 portes - Fermeture progressive - 1 étagère en bois amovible non repositionnable - Simple vasque - Dim. : 60 x 55 x 46 cm



| Couleur | Ref. | EAN | Col. | Délai de livraison | Prix HT à l'unité (€) | Eco mobilier HT (€) | Eco part. DEEE HT (€) | Eco part. bât. HT (€) |
|----------------------|--------|---------------|------|--------------------|-----------------------|---------------------|-----------------------|-----------------------|
| Blanc Brillant laqué | 251631 | 3588560884393 | 1 | 10 jours | 474,04 | 2,20 | - | 0,07 |
| Blanc hydro Brillant | 251635 | 3588560884355 | 1 | 10 jours | 410,47 | 1,25 | - | 0,07 |
| Gris Foncé Brillant | 251633 | 3588560884379 | 1 | 10 jours | 474,04 | 2,20 | - | 0,07 |
| Chêne Sand | 251641 | 3588560884294 | 1 | 18 jours | 410,47 | 1,25 | - | 0,07 |
| Gris Onyx Mat | 251637 | 3588560884331 | 1 | 18 jours | 410,47 | 1,25 | - | 0,07 |
| Chêne Arlington | 251639 | 3588560884317 | 1 | 18 jours | 410,47 | 1,25 | - | 0,07 |



PREFIXE PLUS Ensemble 70 cm 2 portes prise de main + plan polybéton Mind

Ensemble à suspendre livré monté - 2 portes - Fermeture progressive - 1 étagère en bois amovible non repositionnable - Simple vasque - Dim. : 70 x 55 x 46 cm



| Couleur | Ref. | EAN | Col. | Délai de livraison | Prix HT à l'unité (€) | Eco mobilier HT (€) | Eco part. DEEE HT (€) | Eco part. bât. HT (€) |
|----------------------|--------|---------------|------|--------------------|-----------------------|---------------------|-----------------------|-----------------------|
| Blanc Brillant laqué | 251643 | 3588560884270 | 1 | 10 jours | 537,91 | 3,22 | - | 0,09 |
| Blanc hydro Brillant | 251647 | 3588560884232 | 1 | 10 jours | 463,95 | 1,83 | - | 0,09 |
| Gris Foncé Brillant | 251645 | 3588560884256 | 1 | 10 jours | 537,91 | 3,22 | - | 0,09 |
| Chêne Sand | 251653 | 3588560884171 | 1 | 18 jours | 463,95 | 1,83 | - | 0,09 |
| Gris Onyx Mat | 251649 | 3588560884218 | 1 | 18 jours | 463,95 | 1,83 | - | 0,09 |
| Chêne Arlington | 251651 | 3588560884195 | 1 | 18 jours | 463,95 | 1,83 | - | 0,09 |



PREFIXE PLUS Ensemble 80 cm 2 portes prise de main + plan polybéton Mind

Ensemble à suspendre livré monté - 2 portes - Fermeture progressive - 1 étagère en bois amovible non repositionnable - Simple vasque - Dim. : 80 x 55 x 46 cm



| Couleur | Ref. | EAN | Col. | Délai de livraison | Prix HT à l'unité (€) | Eco mobilier HT (€) | Eco part. DEEE HT (€) | Eco part. bât. HT (€) |
|----------------------|--------|---------------|------|--------------------|-----------------------|---------------------|-----------------------|-----------------------|
| Blanc Brillant laqué | 251655 | 3588560884157 | 1 | 10 jours | 612,87 | 3,22 | - | 0,09 |
| Blanc hydro Brillant | 251659 | 3588560884119 | 1 | 10 jours | 527,54 | 1,83 | - | 0,09 |
| Gris Foncé Brillant | 251657 | 3588560884133 | 1 | 10 jours | 612,87 | 3,22 | - | 0,09 |
| Chêne Sand | 251665 | 3588560884058 | 1 | 18 jours | 527,54 | 1,83 | - | 0,09 |
| Gris Onyx Mat | 251661 | 3588560884096 | 1 | 18 jours | 527,54 | 1,83 | - | 0,09 |
| Chêne Arlington | 251663 | 3588560884072 | 1 | 18 jours | 527,54 | 1,83 | - | 0,09 |



PREFIXE PLUS Ensemble 90 cm 2 portes prise de main + plan polybéton Mind

Ensemble à suspendre livré monté - 2 portes - Fermeture progressive - 1 étagère en bois amovible non repositionnable - Simple vasque - Dim. : 90 x 55 x 46 cm



| Couleur | Ref. | EAN | Col. | Délai de livraison | Prix HT à l'unité (€) | Eco mobilier HT (€) | Eco part. DEEE HT (€) | Eco part. bât. HT (€) |
|----------------------|--------|---------------|------|--------------------|-----------------------|---------------------|-----------------------|-----------------------|
| Blanc Brillant laqué | 251667 | 3588560884034 | 1 | 10 jours | 661,74 | 3,22 | - | 0,09 |
| Blanc hydro Brillant | 251671 | 3588560883990 | 1 | 10 jours | 573,85 | 1,83 | - | 0,09 |
| Gris Foncé Brillant | 251669 | 3588560884010 | 1 | 10 jours | 661,74 | 3,22 | - | 0,09 |
| Chêne Sand | 251677 | 3588560883938 | 1 | 18 jours | 573,85 | 1,83 | - | 0,09 |
| Gris Onyx Mat | 251673 | 3588560883976 | 1 | 18 jours | 573,85 | 1,83 | - | 0,09 |
| Chêne Arlington | 251675 | 3588560883952 | 1 | 18 jours | 573,85 | 1,83 | - | 0,09 |



PREFIXE PLUS Ensemble 120 cm 3 portes prise de main + plan polybéton Mind

Ensemble à suspendre livré monté - 3 portes - Fermeture progressive - 2 étagères en bois amovibles non repositionnables - Double vasque - Dim. : 120 x 55 x 46 cm



| Couleur | Ref. | EAN | Col. | Délai de livraison | Prix HT à l'unité (€) | Eco mobilier HT (€) | Eco part. DEEE HT (€) | Eco part. bât. HT (€) |
|----------------------|--------|---------------|------|--------------------|-----------------------|---------------------|-----------------------|-----------------------|
| Blanc Brillant laqué | 251679 | 3588560883914 | 1 | 10 jours | 838,78 | 3,22 | - | 0,13 |
| Blanc hydro Brillant | 251683 | 3588560883877 | 1 | 10 jours | 721,46 | 1,83 | - | 0,13 |
| Gris Foncé Brillant | 251681 | 3588560883891 | 1 | 10 jours | 838,78 | 3,22 | - | 0,13 |
| Chêne Sand | 251689 | 3588560883815 | 1 | 18 jours | 721,46 | 1,83 | - | 0,13 |
| Gris Onyx Mat | 251685 | 3588560883853 | 1 | 18 jours | 721,46 | 1,83 | - | 0,13 |
| Chêne Arlington | 251687 | 3588560883839 | 1 | 18 jours | 721,46 | 1,83 | - | 0,13 |



PREFIXE PLUS Ensemble 140 cm 4 portes prise de main + plan polybéton Mind

Ensemble à suspendre livré monté - 4 portes - Fermeture progressive - 2 étagères en bois amovibles non repositionnables - Double vasque - Dim. : 140 x 55 x 46 cm



| Couleur | Ref. | EAN | Col. | Délai de livraison | Prix HT à l'unité (€) | Eco mobilier HT (€) | Eco part. DEEE HT (€) | Eco part. bât. HT (€) |
|----------------------|--------|---------------|------|--------------------|-----------------------|---------------------|-----------------------|-----------------------|
| Blanc Brillant laqué | 251691 | 3588560883792 | 1 | 10 jours | 1099,84 | 6,44 | - | 0,18 |
| Blanc hydro Brillant | 251695 | 3588560883754 | 1 | 10 jours | 951,95 | 3,66 | - | 0,18 |
| Gris Foncé Brillant | 251693 | 3588560883778 | 1 | 10 jours | 1099,84 | 6,44 | - | 0,18 |
| Chêne Sand | 251701 | 3588560883693 | 1 | 18 jours | 951,95 | 3,66 | - | 0,18 |
| Gris Onyx Mat | 251697 | 3588560883730 | 1 | 18 jours | 951,95 | 3,66 | - | 0,18 |
| Chêne Arlington | 251699 | 3588560883716 | 1 | 18 jours | 951,95 | 3,66 | - | 0,18 |

Ensemble Prefixe Plus - Poignées - Plan MIND



PREFIXE PLUS Ensemble 60 cm 2 portes avec poignées au choix à commander séparément + plan polybéton Mind

Ensemble à suspendre livré monté - 2 portes - Fermeture progressive - 1 étagère en bois amovible non repositionnable - Simple vasque - Dim. : 60 x 55 x 46 cm



| Couleur | Ref. | EAN | Col. | Délai de livraison | Prix HT à l'unité (€) | Eco mobilier HT (€) | Eco part. DEEE HT (€) | Eco part. bât. HT (€) |
|----------------------|--------|---------------|------|--------------------|-----------------------|---------------------|-----------------------|-----------------------|
| Blanc Brillant laqué | 251632 | 3588560884386 | 1 | 10 jours | 474,04 | 2,20 | - | 0,07 |
| Blanc hydro Brillant | 251636 | 3588560884348 | 1 | 10 jours | 410,47 | 1,25 | - | 0,07 |
| Gris Foncé Brillant | 251634 | 3588560884362 | 1 | 10 jours | 474,04 | 2,20 | - | 0,07 |
| Chêne Sand | 251642 | 3588560884287 | 1 | 18 jours | 410,47 | 1,25 | - | 0,07 |
| Gris Onyx Mat | 251638 | 3588560884324 | 1 | 18 jours | 410,47 | 1,25 | - | 0,07 |
| Chêne Arlington | 251640 | 3588560884300 | 1 | 18 jours | 410,47 | 1,25 | - | 0,07 |



PREFIXE PLUS Ensemble 70 cm 2 portes avec poignées au choix à commander séparément + plan polybéton Mind

Ensemble à suspendre livré monté - 2 portes - Fermeture progressive - 1 étagère en bois amovible non repositionnable - Simple vasque - Dim. : 70 x 55 x 46 cm



| Couleur | Ref. | EAN | Col. | Délai de livraison | Prix HT à l'unité (€) | Eco mobilier HT (€) | Eco part. DEEE HT (€) | Eco part. bât. HT (€) |
|----------------------|--------|---------------|------|--------------------|-----------------------|---------------------|-----------------------|-----------------------|
| Blanc Brillant laqué | 251644 | 3588560884263 | 1 | 10 jours | 537,91 | 3,22 | - | 0,09 |
| Blanc hydro Brillant | 251648 | 3588560884225 | 1 | 10 jours | 463,95 | 1,83 | - | 0,09 |
| Gris Foncé Brillant | 251646 | 3588560884249 | 1 | 10 jours | 537,91 | 3,22 | - | 0,09 |
| Chêne Sand | 251654 | 3588560884164 | 1 | 18 jours | 463,95 | 1,83 | - | 0,09 |
| Gris Onyx Mat | 251650 | 3588560884201 | 1 | 18 jours | 463,95 | 1,83 | - | 0,09 |
| Chêne Arlington | 251652 | 3588560884188 | 1 | 18 jours | 463,95 | 1,83 | - | 0,09 |



PREFIXE PLUS Ensemble 80 cm 2 portes avec poignées au choix à commander séparément + plan polybéton Mind
Ensemble à suspendre livré monté - 2 portes - Fermeture progressive - 1 étagère en bois amovible non repositionnable - Simple vasque -
Dim. : 80 x 55 x 46 cm



| Couleur | Ref. | EAN | Col. | Délai de livraison | Prix HT à l'unité (€) | Eco mobilier HT (€) | Eco part. DEEE HT (€) | Eco part. bât. HT (€) |
|----------------------|--------|---------------|------|--------------------|-----------------------|---------------------|-----------------------|-----------------------|
| Blanc Brillant laqué | 251656 | 3588560884140 | 1 | 10 jours | 612,87 | 3,22 | - | 0,09 |
| Blanc hydro Brillant | 251660 | 3588560884102 | 1 | 10 jours | 527,54 | 1,83 | - | 0,09 |
| Gris Foncé Brillant | 251658 | 3588560884126 | 1 | 10 jours | 612,87 | 3,22 | - | 0,09 |
| Chêne Sand | 251666 | 3588560884041 | 1 | 18 jours | 527,54 | 1,83 | - | 0,09 |
| Gris Onyx Mat | 251662 | 3588560884089 | 1 | 18 jours | 527,54 | 1,83 | - | 0,09 |
| Chêne Arlington | 251664 | 3588560884065 | 1 | 18 jours | 527,54 | 1,83 | - | 0,09 |



PREFIXE PLUS Ensemble 90 cm 2 portes avec poignées au choix à commander séparément + plan polybéton Mind
Ensemble à suspendre livré monté - 2 portes - Fermeture progressive - 1 étagère en bois amovible non repositionnable - Simple vasque -
Dim. : 90 x 55 x 46 cm



| Couleur | Ref. | EAN | Col. | Délai de livraison | Prix HT à l'unité (€) | Eco mobilier HT (€) | Eco part. DEEE HT (€) | Eco part. bât. HT (€) |
|----------------------|--------|---------------|------|--------------------|-----------------------|---------------------|-----------------------|-----------------------|
| Blanc Brillant laqué | 251668 | 3588560884027 | 1 | 10 jours | 661,74 | 3,22 | - | 0,09 |
| Blanc hydro Brillant | 251672 | 3588560883983 | 1 | 10 jours | 573,85 | 1,83 | - | 0,09 |
| Gris Foncé Brillant | 251670 | 3588560884003 | 1 | 10 jours | 661,74 | 3,22 | - | 0,09 |
| Chêne Sand | 251678 | 3588560883921 | 1 | 18 jours | 573,85 | 1,83 | - | 0,09 |
| Gris Onyx Mat | 251674 | 3588560883969 | 1 | 18 jours | 573,85 | 1,83 | - | 0,09 |
| Chêne Arlington | 251676 | 3588560883945 | 1 | 18 jours | 573,85 | 1,83 | - | 0,09 |



PREFIXE PLUS Ensemble 120 cm 3 portes avec poignées au choix à commander séparément + plan polybéton Mind
Ensemble à suspendre livré monté - 3 portes - Fermeture progressive - 2 étagères en bois amovibles non repositionnables - Double vasque -
Dim. : 120 x 55 x 46 cm



| Couleur | Ref. | EAN | Col. | Délai de livraison | Prix HT à l'unité (€) | Eco mobilier HT (€) | Eco part. DEEE HT (€) | Eco part. bât. HT (€) |
|----------------------|--------|---------------|------|--------------------|-----------------------|---------------------|-----------------------|-----------------------|
| Blanc Brillant laqué | 251680 | 3588560883907 | 1 | 10 jours | 838,78 | 3,22 | - | 0,13 |
| Blanc hydro Brillant | 251684 | 3588560883860 | 1 | 10 jours | 721,46 | 1,83 | - | 0,13 |
| Gris Foncé Brillant | 251682 | 3588560883884 | 1 | 10 jours | 838,78 | 3,22 | - | 0,13 |
| Chêne Sand | 251690 | 3588560883808 | 1 | 18 jours | 721,46 | 1,83 | - | 0,13 |
| Gris Onyx Mat | 251686 | 3588560883846 | 1 | 18 jours | 721,46 | 1,83 | - | 0,13 |
| Chêne Arlington | 251688 | 3588560883822 | 1 | 18 jours | 721,46 | 1,83 | - | 0,13 |



PREFIXE PLUS Ensemble 140 cm 4 portes avec poignées au choix à commander séparément + plan polybéton Mind
Ensemble à suspendre livré monté - 4 portes - Fermeture progressive - 2 étagères en bois amovibles non repositionnables - Double vasque -
Dim. : 140 x 55 x 46 cm



| Couleur | Ref. | EAN | Col. | Délai de livraison | Prix HT à l'unité (€) | Eco mobilier HT (€) | Eco part. DEEE HT (€) | Eco part. bât. HT (€) |
|----------------------|--------|---------------|------|--------------------|-----------------------|---------------------|-----------------------|-----------------------|
| Blanc Brillant laqué | 251692 | 3588560883785 | 1 | 10 jours | 1099,84 | 6,44 | - | 0,18 |
| Blanc hydro Brillant | 251696 | 3588560883747 | 1 | 10 jours | 951,95 | 3,66 | - | 0,18 |
| Gris Foncé Brillant | 251694 | 3588560883761 | 1 | 10 jours | 1099,84 | 6,44 | - | 0,18 |
| Chêne Sand | 251702 | 3588560883686 | 1 | 18 jours | 951,95 | 3,66 | - | 0,18 |
| Gris Onyx Mat | 251698 | 3588560883723 | 1 | 18 jours | 951,95 | 3,66 | - | 0,18 |
| Chêne Arlington | 251700 | 3588560883709 | 1 | 18 jours | 951,95 | 3,66 | - | 0,18 |

Ensemble Prefixe Plus - Prise de main - Plan LUNO



PREFIXE PLUS Ensemble 60 cm 2 portes prise de main + plan céramique Luno

Ensemble à suspendre livré monté - 2 portes - Fermeture progressive - 1 étagère en bois amovible non repositionnable - Simple vasque -
Dim. : 60 x 55 x 46 cm



| Couleur | Ref. | EAN | Col. | Délai de livraison | Prix HT à l'unité (€) | Eco mobilier HT (€) | Eco part. DEEE HT (€) | Eco part. bât. HT (€) |
|----------------------|--------|---------------|------|--------------------|-----------------------|---------------------|-----------------------|-----------------------|
| Blanc Brillant laqué | 251703 | 3588560883679 | 1 | 10 jours | 445,17 | 5,91 | - | - |
| Blanc hydro Brillant | 251707 | 3588560883631 | 1 | 10 jours | 381,59 | 4,96 | - | - |
| Gris Foncé Brillant | 251705 | 3588560883655 | 1 | 10 jours | 445,17 | 5,91 | - | - |
| Chêne Sand | 251713 | 3588560883570 | 1 | 18 jours | 381,59 | 4,96 | - | - |
| Gris Onyx Mat | 251709 | 3588560883617 | 1 | 18 jours | 381,59 | 4,96 | - | - |
| Chêne Arlington | 251711 | 3588560883594 | 1 | 18 jours | 381,59 | 4,96 | - | - |



PREFIXE PLUS Ensemble 70 cm 2 portes prise de main + plan céramique Luno

Ensemble à suspendre livré monté - 2 portes - Fermeture progressive - 1 étagère en bois amovible non repositionnable - Simple vasque -
Dim. : 70 x 55 x 46 cm



| Couleur | Ref. | EAN | Col. | Délai de livraison | Prix HT à l'unité (€) | Eco mobilier HT (€) | Eco part. DEEE HT (€) | Eco part. bât. HT (€) |
|----------------------|--------|---------------|------|--------------------|-----------------------|---------------------|-----------------------|-----------------------|
| Blanc Brillant laqué | 251715 | 3588560883556 | 1 | 10 jours | 499,33 | 6,93 | - | - |
| Blanc hydro Brillant | 251719 | 3588560883518 | 1 | 10 jours | 425,38 | 5,54 | - | - |
| Gris Foncé Brillant | 251717 | 3588560883532 | 1 | 10 jours | 499,33 | 6,93 | - | - |
| Chêne Sand | 251725 | 3588560883457 | 1 | 18 jours | 425,38 | 5,54 | - | - |
| Gris Onyx Mat | 251721 | 3588560883495 | 1 | 18 jours | 425,38 | 5,54 | - | - |
| Chêne Arlington | 251723 | 3588560883471 | 1 | 18 jours | 425,38 | 5,54 | - | - |



PREFIXE PLUS Ensemble 80 cm 2 portes prise de main + plan céramique Luno

Ensemble à suspendre livré monté - 2 portes - Fermeture progressive - 1 étagère en bois amovible non repositionnable - Simple vasque -
Dim. : 80 x 55 x 46 cm



| Couleur | Ref. | EAN | Col. | Délai de livraison | Prix HT à l'unité (€) | Eco mobilier HT (€) | Eco part. DEEE HT (€) | Eco part. bât. HT (€) |
|----------------------|--------|---------------|------|--------------------|-----------------------|---------------------|-----------------------|-----------------------|
| Blanc Brillant laqué | 251727 | 3588560883433 | 1 | 10 jours | 560,91 | 6,93 | - | - |
| Blanc hydro Brillant | 251731 | 3588560883396 | 1 | 10 jours | 478,66 | 5,54 | - | - |
| Gris Foncé Brillant | 251729 | 3588560883419 | 1 | 10 jours | 560,91 | 6,93 | - | - |
| Chêne Sand | 251737 | 3588560883334 | 1 | 18 jours | 478,66 | 5,54 | - | - |
| Gris Onyx Mat | 251733 | 3588560883372 | 1 | 18 jours | 478,66 | 5,54 | - | - |
| Chêne Arlington | 251735 | 3588560883358 | 1 | 18 jours | 478,66 | 5,54 | - | - |



PREFIXE PLUS Ensemble 90 cm 2 portes prise de main + plan céramique Luno

Ensemble à suspendre livré monté - 2 portes - Fermeture progressive - 1 étagère en bois amovible non repositionnable - Simple vasque -
Dim. : 90 x 55 x 46 cm



| Couleur | Ref. | EAN | Col. | Délai de livraison | Prix HT à l'unité (€) | Eco mobilier HT (€) | Eco part. DEEE HT (€) | Eco part. bât. HT (€) |
|----------------------|--------|---------------|------|--------------------|-----------------------|---------------------|-----------------------|-----------------------|
| Blanc Brillant laqué | 251739 | 3588560883310 | 1 | 10 jours | 580,68 | 6,93 | - | - |
| Blanc hydro Brillant | 251743 | 3588560883273 | 1 | 10 jours | 492,79 | 5,54 | - | - |
| Gris Foncé Brillant | 251741 | 3588560883297 | 1 | 10 jours | 580,68 | 6,93 | - | - |
| Chêne Sand | 251749 | 3588560883211 | 1 | 18 jours | 492,79 | 5,54 | - | - |
| Gris Onyx Mat | 251745 | 3588560883259 | 1 | 18 jours | 492,79 | 5,54 | - | - |
| Chêne Arlington | 251747 | 3588560883235 | 1 | 18 jours | 492,79 | 5,54 | - | - |



PREFIXE PLUS Ensemble 120 cm 3 portes prise de main + plan céramique Luno

Ensemble à suspendre livré monté - 3 portes - Fermeture progressive - 2 étagères en bois amovibles non repositionnables - Double vasque - Dim. : 120 x 55 x 46 cm



| Couleur | Ref. | EAN | Col. | Délai de livraison | Prix HT à l'unité (€) | Eco mobilier HT (€) | Eco part. DEEE HT (€) | Eco part. bât. HT (€) |
|----------------------|--------|---------------|------|--------------------|-----------------------|---------------------|-----------------------|-----------------------|
| Blanc Brillant laqué | 251751 | 3588560883198 | 1 | 10 jours | 829,53 | 8,65 | - | - |
| Blanc hydro Brillant | 251755 | 3588560883150 | 1 | 10 jours | 712,21 | 7,26 | - | - |
| Gris Foncé Brillant | 251753 | 3588560883174 | 1 | 10 jours | 829,53 | 8,65 | - | - |
| Chêne Sand | 251761 | 3588560883099 | 1 | 18 jours | 712,21 | 7,26 | - | - |
| Gris Onyx Mat | 251757 | 3588560883136 | 1 | 18 jours | 712,21 | 7,26 | - | - |
| Chêne Arlington | 251759 | 3588560883112 | 1 | 18 jours | 712,21 | 7,26 | - | - |

Ensemble Prefixe Plus - Poignées - Plan LUNO



PREFIXE PLUS Ensemble 60 cm 2 portes avec poignées au choix à commander séparément + plan céramique Luno

Ensemble à suspendre livré monté - 2 portes - Fermeture progressive - 1 étagère en bois amovible non repositionnable - Simple vasque - Dim. : 60 x 55 x 46 cm



| Couleur | Ref. | EAN | Col. | Délai de livraison | Prix HT à l'unité (€) | Eco mobilier HT (€) | Eco part. DEEE HT (€) | Eco part. bât. HT (€) |
|----------------------|--------|---------------|------|--------------------|-----------------------|---------------------|-----------------------|-----------------------|
| Blanc Brillant laqué | 251704 | 3588560883662 | 1 | 10 jours | 445,17 | 5,91 | - | - |
| Blanc hydro Brillant | 251708 | 3588560883624 | 1 | 10 jours | 381,59 | 4,96 | - | - |
| Gris Foncé Brillant | 251706 | 3588560883648 | 1 | 10 jours | 445,17 | 5,91 | - | - |
| Chêne Sand | 251714 | 3588560883563 | 1 | 18 jours | 381,59 | 4,96 | - | - |
| Gris Onyx Mat | 251710 | 3588560883600 | 1 | 18 jours | 381,59 | 4,96 | - | - |
| Chêne Arlington | 251712 | 3588560883587 | 1 | 18 jours | 381,59 | 4,96 | - | - |



PREFIXE PLUS Ensemble 70 cm 2 portes avec poignées au choix à commander séparément + plan céramique Luno

Ensemble à suspendre livré monté - 2 portes - Fermeture progressive - 1 étagère en bois amovible non repositionnable - Simple vasque - Dim. : 70 x 55 x 46 cm



| Couleur | Ref. | EAN | Col. | Délai de livraison | Prix HT à l'unité (€) | Eco mobilier HT (€) | Eco part. DEEE HT (€) | Eco part. bât. HT (€) |
|----------------------|--------|---------------|------|--------------------|-----------------------|---------------------|-----------------------|-----------------------|
| Blanc Brillant laqué | 251716 | 3588560883549 | 1 | 10 jours | 499,33 | 6,93 | - | - |
| Blanc hydro Brillant | 251720 | 3588560883501 | 1 | 10 jours | 425,38 | 5,54 | - | - |
| Gris Foncé Brillant | 251718 | 3588560883525 | 1 | 10 jours | 499,33 | 6,93 | - | - |
| Chêne Sand | 251726 | 3588560883440 | 1 | 18 jours | 425,38 | 5,54 | - | - |
| Gris Onyx Mat | 251722 | 3588560883488 | 1 | 18 jours | 425,38 | 5,54 | - | - |
| Chêne Arlington | 251724 | 3588560883464 | 1 | 18 jours | 425,38 | 5,54 | - | - |



PREFIXE PLUS Ensemble 80 cm 2 portes avec poignées au choix à commander séparément + plan céramique Luno

Ensemble à suspendre livré monté - 2 portes - Fermeture progressive - 1 étagère en bois amovible non repositionnable - Simple vasque - Dim. : 80 x 55 x 46 cm



| Couleur | Ref. | EAN | Col. | Délai de livraison | Prix HT à l'unité (€) | Eco mobilier HT (€) | Eco part. DEEE HT (€) | Eco part. bât. HT (€) |
|----------------------|--------|---------------|------|--------------------|-----------------------|---------------------|-----------------------|-----------------------|
| Blanc Brillant laqué | 251728 | 3588560883426 | 1 | 10 jours | 560,91 | 6,93 | - | - |
| Blanc hydro Brillant | 251732 | 3588560883389 | 1 | 10 jours | 478,66 | 5,54 | - | - |
| Gris Foncé Brillant | 251730 | 3588560883402 | 1 | 10 jours | 560,91 | 6,93 | - | - |
| Chêne Sand | 251738 | 3588560883327 | 1 | 18 jours | 478,66 | 5,54 | - | - |
| Gris Onyx Mat | 251734 | 3588560883365 | 1 | 18 jours | 478,66 | 5,54 | - | - |
| Chêne Arlington | 251736 | 3588560883341 | 1 | 18 jours | 478,66 | 5,54 | - | - |



PREFIXE PLUS Ensemble 90 cm 2 portes avec poignées au choix à commander séparément + plan céramique Luno

Ensemble à suspendre livré monté - 2 portes - Fermeture progressive - 1 étagère en bois amovible non repositionnable - Simple vasque - Dim. : 90 x 55 x 46 cm



| Couleur | Ref. | EAN | Col. | Délai de livraison | Prix HT à l'unité (€) | Eco mobilier HT (€) | Eco part. DEEE HT (€) | Eco part. bât. HT (€) |
|----------------------|--------|---------------|------|--------------------|-----------------------|---------------------|-----------------------|-----------------------|
| Blanc Brillant laqué | 251740 | 3588560883303 | 1 | 10 jours | 580,68 | 6,93 | - | - |
| Blanc hydro Brillant | 251744 | 3588560883266 | 1 | 10 jours | 492,79 | 5,54 | - | - |
| Gris Foncé Brillant | 251742 | 3588560883280 | 1 | 10 jours | 580,68 | 6,93 | - | - |
| Chêne Sand | 251750 | 3588560883204 | 1 | 18 jours | 492,79 | 5,54 | - | - |
| Gris Onyx Mat | 251746 | 3588560883242 | 1 | 18 jours | 492,79 | 5,54 | - | - |
| Chêne Arlington | 251748 | 3588560883228 | 1 | 18 jours | 492,79 | 5,54 | - | - |



PREFIXE PLUS Ensemble 120 cm 3 portes avec poignées au choix à commander séparément + plan céramique Luno

Ensemble à suspendre livré monté - 3 portes - Fermeture progressive - 2 étagères en bois amovibles non repositionnables - Double vasque - Dim. : 120 x 55 x 46 cm



| Couleur | Ref. | EAN | Col. | Délai de livraison | Prix HT à l'unité (€) | Eco mobilier HT (€) | Eco part. DEEE HT (€) | Eco part. bât. HT (€) |
|----------------------|--------|---------------|------|--------------------|-----------------------|---------------------|-----------------------|-----------------------|
| Blanc Brillant laqué | 251752 | 3588560883181 | 1 | 10 jours | 829,53 | 8,65 | - | - |
| Blanc hydro Brillant | 251756 | 3588560883143 | 1 | 10 jours | 712,21 | 7,26 | - | - |
| Gris Foncé Brillant | 251754 | 3588560883167 | 1 | 10 jours | 829,53 | 8,65 | - | - |
| Chêne Sand | 251762 | 3588560883082 | 1 | 18 jours | 712,21 | 7,26 | - | - |
| Gris Onyx Mat | 251758 | 3588560883129 | 1 | 18 jours | 712,21 | 7,26 | - | - |
| Chêne Arlington | 251760 | 3588560883105 | 1 | 18 jours | 712,21 | 7,26 | - | - |

Meuble Prefixe Plus - Prise de main



PREFIXE PLUS Meuble sous-vasque 60 cm 2 portes prise de main

Meuble à suspendre livré monté - 2 portes - Fermeture progressive - 1 étagère en bois amovible non repositionnable - Dim. : 60 x 55 x 46 cm



| Couleur | Ref. | EAN | Col. | Délai de livraison | Prix HT à l'unité (€) | Eco mobilier HT (€) | Eco part. DEEE HT (€) | Eco part. bât. HT (€) |
|----------------------|--------|---------------|------|--------------------|-----------------------|---------------------|-----------------------|-----------------------|
| Blanc Brillant laqué | 245536 | 3588560393963 | 1 | 10 jours | 317,87 | 2,20 | - | - |
| Blanc hydro Brillant | 241418 | 3588560348444 | 1 | 10 jours | 254,29 | 1,25 | - | - |
| Gris Foncé Brillant | 245537 | 3588560393956 | 1 | 10 jours | 317,87 | 2,20 | - | - |
| Chêne Sand | 241421 | 3588560348475 | 1 | 18 jours | 254,29 | 1,25 | - | - |
| Gris Onyx Mat | 241419 | 3588560348451 | 1 | 18 jours | 254,29 | 1,25 | - | - |
| Chêne Arlington | 245842 | 3588560401354 | 1 | 18 jours | 254,29 | 1,25 | - | - |



PREFIXE PLUS Meuble sous-vasque 70 cm 2 portes prise de main

Meuble à suspendre livré monté - 2 portes - Fermeture progressive - 1 étagère en bois amovible non repositionnable - Dim. : 70 x 55 x 46 cm



| Couleur | Ref. | EAN | Col. | Délai de livraison | Prix HT à l'unité (€) | Eco mobilier HT (€) | Eco part. DEEE HT (€) | Eco part. bât. HT (€) |
|----------------------|--------|---------------|------|--------------------|-----------------------|---------------------|-----------------------|-----------------------|
| Blanc Brillant laqué | 245538 | 3588560393949 | 1 | 10 jours | 369,73 | 3,22 | - | - |
| Blanc hydro Brillant | 241423 | 3588560348499 | 1 | 10 jours | 295,79 | 1,83 | - | - |
| Gris Foncé Brillant | 245539 | 3588560393932 | 1 | 10 jours | 369,73 | 3,22 | - | - |
| Chêne Sand | 241426 | 3588560348529 | 1 | 18 jours | 295,79 | 1,83 | - | - |
| Gris Onyx Mat | 241424 | 3588560348505 | 1 | 18 jours | 295,79 | 1,83 | - | - |
| Chêne Arlington | 245853 | 3588560401248 | 1 | 18 jours | 295,79 | 1,83 | - | - |



PREFIXE PLUS Meuble sous-vasque 80 cm 2 portes prise de main

Meuble à suspendre livré monté - 2 portes - Fermeture progressive - 1 étagère en bois amovible non repositionnable - Dim. : 80 x 55 x 46 cm



| Couleur | Ref. | EAN | Col. | Délai de livraison | Prix HT à l'unité (€) | Eco mobilier HT (€) | Eco part. DEEE HT (€) | Eco part. bât. HT (€) |
|----------------------|--------|---------------|------|--------------------|-----------------------|---------------------|-----------------------|-----------------------|
| Blanc Brillant laqué | 245540 | 3588560393925 | 1 | 10 jours | 426,67 | 3,22 | - | - |
| Blanc hydro Brillant | 241428 | 3588560348543 | 1 | 10 jours | 341,33 | 1,83 | - | - |
| Gris Foncé Brillant | 245541 | 3588560393918 | 1 | 10 jours | 426,67 | 3,22 | - | - |
| Chêne Sand | 241431 | 3588560348574 | 1 | 18 jours | 341,33 | 1,83 | - | - |
| Gris Onyx Mat | 241429 | 3588560348550 | 1 | 18 jours | 341,33 | 1,83 | - | - |
| Chêne Arlington | 245864 | 3588560401132 | 1 | 18 jours | 341,33 | 1,83 | - | - |



PREFIXE PLUS Meuble sous-vasque 90 cm 2 portes prise de main

Meuble à suspendre livré monté - 2 portes - Fermeture progressive - 1 étagère en bois amovible non repositionnable - Dim. : 90 x 55 x 46 cm



| Couleur | Ref. | EAN | Col. | Délai de livraison | Prix HT à l'unité (€) | Eco mobilier HT (€) | Eco part. DEEE HT (€) | Eco part. bât. HT (€) |
|----------------------|--------|---------------|------|--------------------|-----------------------|---------------------|-----------------------|-----------------------|
| Blanc Brillant laqué | 245542 | 3588560393901 | 1 | 10 jours | 439,50 | 3,22 | - | - |
| Blanc hydro Brillant | 241433 | 3588560348598 | 1 | 10 jours | 351,61 | 1,83 | - | - |
| Gris Foncé Brillant | 245543 | 3588560393895 | 1 | 10 jours | 439,50 | 3,22 | - | - |
| Chêne Sand | 241436 | 3588560348628 | 1 | 18 jours | 351,61 | 1,83 | - | - |
| Gris Onyx Mat | 241434 | 3588560348604 | 1 | 18 jours | 351,61 | 1,83 | - | - |
| Chêne Arlington | 245875 | 3588560401026 | 1 | 18 jours | 351,61 | 1,83 | - | - |



PREFIXE PLUS Meuble sous-vasque 120 cm 3 portes prise de main

Meuble à suspendre livré monté - 3 portes - Fermeture progressive - 2 étagères en bois amovibles non repositionnables - Dim. : 120 x 55 x 46 cm



| Couleur | Ref. | EAN | Col. | Délai de livraison | Prix HT à l'unité (€) | Eco mobilier HT (€) | Eco part. DEEE HT (€) | Eco part. bât. HT (€) |
|----------------------|--------|---------------|------|--------------------|-----------------------|---------------------|-----------------------|-----------------------|
| Blanc Brillant laqué | 245544 | 3588560393888 | 1 | 10 jours | 586,51 | 3,22 | - | - |
| Blanc hydro Brillant | 241438 | 3588560348642 | 1 | 10 jours | 469,20 | 1,83 | - | - |
| Gris Foncé Brillant | 245545 | 3588560393871 | 1 | 10 jours | 586,51 | 3,22 | - | - |
| Chêne Sand | 241441 | 3588560348673 | 1 | 18 jours | 469,20 | 1,83 | - | - |
| Gris Onyx Mat | 241439 | 3588560348659 | 1 | 18 jours | 469,20 | 1,83 | - | - |
| Chêne Arlington | 245886 | 3588560400913 | 1 | 18 jours | 469,20 | 1,83 | - | - |



PREFIXE PLUS Meuble sous-vasque 140 cm 4 portes prise de main

Meuble à suspendre livré monté - 4 portes - Fermeture progressive - 2 étagères en bois amovibles non repositionnables - Dim. : 140 x 55 x 46 cm



| Couleur | Ref. | EAN | Col. | Délai de livraison | Prix HT à l'unité (€) | Eco mobilier HT (€) | Eco part. DEEE HT (€) | Eco part. bât. HT (€) |
|----------------------|--------|---------------|------|--------------------|-----------------------|---------------------|-----------------------|-----------------------|
| Blanc Brillant laqué | 245546 | 3588560393864 | 1 | 10 jours | 739,46 | 6,44 | - | - |
| Blanc Brillant | 241539 | 3588560348697 | 1 | 10 jours | 591,56 | 3,66 | - | - |
| Gris Foncé Brillant | 245547 | 3588560393857 | 1 | 10 jours | 739,46 | 6,44 | - | - |
| Chêne Sand | 241532 | 3588560348727 | 1 | 18 jours | 591,56 | 3,66 | - | - |
| Gris Onyx Mat | 241531 | 3588560348703 | 1 | 18 jours | 591,56 | 3,66 | - | - |
| Chêne Arlington | 245897 | 3588560400807 | 1 | 18 jours | 591,56 | 3,66 | - | - |



PREFIXE PLUS Meuble sous-vasque 60 cm 2 portes avec poignées au choix à commander séparément

Meuble à suspendre livré monté - 2 portes - Fermeture progressive - 1 étagère en bois amovible non repositionnable - Dim. : 60 x 55 x 46 cm



| Couleur | Ref. | EAN | Col. | Délai de livraison | Prix HT à l'unité (€) | Eco mobilier HT (€) | Eco part. DEEE HT (€) | Eco part. bât. HT (€) |
|----------------------|--------|---------------|------|--------------------|-----------------------|---------------------|-----------------------|-----------------------|
| Blanc Brillant laqué | 245474 | 3588560394588 | 1 | 10 jours | 317,87 | 2,20 | - | - |
| Blanc hydro Brillant | 241368 | 3588560347843 | 1 | 10 jours | 254,29 | 1,25 | - | - |
| Gris Foncé Brillant | 245475 | 3588560394571 | 1 | 10 jours | 317,87 | 2,20 | - | - |
| Chêne Sand | 241371 | 3588560347874 | 1 | 18 jours | 254,29 | 1,25 | - | - |
| Gris Onyx Mat | 241369 | 3588560347850 | 1 | 18 jours | 254,29 | 1,25 | - | - |
| Chêne Arlington | 245985 | 3588560399927 | 1 | 18 jours | 254,29 | 1,25 | - | - |



PREFIXE PLUS Meuble sous-vasque 70 cm 2 portes avec poignées au choix à commander séparément

Meuble à suspendre livré monté - 2 portes - Fermeture progressive - 1 étagère en bois amovible non repositionnable - Dim. : 70 x 55 x 46 cm



| Couleur | Ref. | EAN | Col. | Délai de livraison | Prix HT à l'unité (€) | Eco mobilier HT (€) | Eco part. DEEE HT (€) | Eco part. bât. HT (€) |
|----------------------|--------|---------------|------|--------------------|-----------------------|---------------------|-----------------------|-----------------------|
| Blanc Brillant laqué | 245476 | 3588560394564 | 1 | 10 jours | 369,73 | 3,22 | - | - |
| Blanc hydro Brillant | 241373 | 3588560347898 | 1 | 10 jours | 295,79 | 1,83 | - | - |
| Gris Foncé Brillant | 245477 | 3588560394557 | 1 | 10 jours | 369,73 | 3,22 | - | - |
| Chêne Sand | 241498 | 3588560347928 | 1 | 18 jours | 295,79 | 1,83 | - | - |
| Gris Onyx Mat | 241374 | 3588560347904 | 1 | 18 jours | 295,79 | 1,83 | - | - |
| Chêne Arlington | 245996 | 3588560399811 | 1 | 18 jours | 295,79 | 1,83 | - | - |



PREFIXE PLUS Meuble sous-vasque 80 cm 2 portes avec poignées au choix à commander séparément

Meuble à suspendre livré monté - 2 portes - Fermeture progressive - 1 étagère en bois amovible non repositionnable - Dim. : 80 x 55 x 46 cm



| Couleur | Ref. | EAN | Col. | Délai de livraison | Prix HT à l'unité (€) | Eco mobilier HT (€) | Eco part. DEEE HT (€) | Eco part. bât. HT (€) |
|----------------------|--------|---------------|------|--------------------|-----------------------|---------------------|-----------------------|-----------------------|
| Blanc Brillant laqué | 245488 | 3588560394441 | 1 | 10 jours | 426,67 | 3,22 | - | - |
| Blanc hydro Brillant | 241376 | 3588560347942 | 1 | 10 jours | 341,33 | 1,83 | - | - |
| Gris Foncé Brillant | 245499 | 3588560394335 | 1 | 10 jours | 426,67 | 3,22 | - | - |
| Chêne Sand | 241380 | 3588560347973 | 1 | 18 jours | 341,33 | 1,83 | - | - |
| Gris Onyx Mat | 241378 | 3588560347959 | 1 | 18 jours | 341,33 | 1,83 | - | - |
| Chêne Arlington | 246007 | 3588560399705 | 1 | 18 jours | 341,33 | 1,83 | - | - |



PREFIXE PLUS Meuble sous-vasque 90 cm 2 portes avec poignées au choix à commander séparément

Meuble à suspendre livré monté - 2 portes - Fermeture progressive - 1 étagère en bois amovible non repositionnable - Dim. : 90 x 55 x 46 cm



| Couleur | Ref. | EAN | Col. | Délai de livraison | Prix HT à l'unité (€) | Eco mobilier HT (€) | Eco part. DEEE HT (€) | Eco part. bât. HT (€) |
|----------------------|--------|---------------|------|--------------------|-----------------------|---------------------|-----------------------|-----------------------|
| Blanc Brillant laqué | 245510 | 3588560394229 | 1 | 10 jours | 439,50 | 3,22 | - | - |
| Blanc hydro Brillant | 241382 | 3588560347997 | 1 | 10 jours | 351,61 | 1,83 | - | - |
| Gris Foncé Brillant | 245519 | 3588560394137 | 1 | 10 jours | 439,50 | 3,22 | - | - |
| Chêne Sand | 241385 | 3588560348024 | 1 | 18 jours | 351,61 | 1,83 | - | - |
| Gris Onyx Mat | 241383 | 3588560348000 | 1 | 18 jours | 351,61 | 1,83 | - | - |
| Chêne Arlington | 246018 | 3588560399590 | 1 | 18 jours | 351,61 | 1,83 | - | - |



PREFIXE PLUS Meuble sous-vasque 120 cm 3 portes avec poignées au choix à commander séparément
Meuble à suspendre livré monté - 3 portes - Fermeture progressive - 2 étagères en bois amovibles non repositionnables - Dim. : 120 x 55 x 46 cm



| Couleur | Ref. | EAN | Col. | Délai de livraison | Prix HT à l'unité (€) | Eco mobilier HT (€) | Eco part. DEEE HT (€) | Eco part. bât. HT (€) |
|----------------------|--------|---------------|------|--------------------|-----------------------|---------------------|-----------------------|-----------------------|
| Blanc Brillant laqué | 245520 | 3588560394120 | 1 | 10 jours | 586,51 | 3,22 | - | - |
| Blanc hydro Brillant | 241387 | 3588560348048 | 1 | 10 jours | 469,20 | 1,83 | - | - |
| Gris Foncé Brillant | 245521 | 3588560394113 | 1 | 10 jours | 586,51 | 3,22 | - | - |
| Chêne Sand | 241389 | 3588560348079 | 1 | 18 jours | 469,20 | 1,83 | - | - |
| Gris Onyx Mat | 241388 | 3588560348055 | 1 | 18 jours | 469,20 | 1,83 | - | - |
| Chêne Arlington | 246029 | 3588560399484 | 1 | 18 jours | 469,20 | 1,83 | - | - |



PREFIXE PLUS Meuble sous-vasque 140 cm 4 portes avec poignées au choix à commander séparément
Meuble à suspendre livré monté - 4 portes - Fermeture progressive - 2 étagères amovibles non repositionnables - Dim. : 140 x 55 x 46 cm



| Couleur | Ref. | EAN | Col. | Délai de livraison | Prix HT à l'unité (€) | Eco mobilier HT (€) | Eco part. DEEE HT (€) | Eco part. bât. HT (€) |
|----------------------|--------|---------------|------|--------------------|-----------------------|---------------------|-----------------------|-----------------------|
| Blanc Brillant laqué | 245522 | 3588560394106 | 1 | 10 jours | 739,46 | 6,44 | - | - |
| Blanc Brillant | 241521 | 3588560348093 | 1 | 10 jours | 591,56 | 3,66 | - | - |
| Gris Foncé Brillant | 245523 | 3588560394090 | 1 | 10 jours | 739,46 | 6,44 | - | - |
| Chêne Sand | 241524 | 3588560348123 | 1 | 18 jours | 591,56 | 3,66 | - | - |
| Gris Onyx Mat | 241522 | 3588560348109 | 1 | 18 jours | 591,56 | 3,66 | - | - |
| Chêne Arlington | 246434 | 3588560407660 | 1 | 18 jours | 591,56 | 3,66 | - | - |

Ensemble Prefixe Plus - Prise de main - Plan MIND



PREFIXE PLUS Ensemble 60 cm 2 tiroirs prise de main + plan polybéton Mind
Ensemble à suspendre livré monté - 2 tiroirs - Fermeture progressive - Simple vasque - Dim. : 60 x 55 x 46 cm



| Couleur | Ref. | EAN | Col. | Délai de livraison | Prix HT à l'unité (€) | Eco mobilier HT (€) | Eco part. DEEE HT (€) | Eco part. bât. HT (€) |
|----------------------|--------|---------------|------|--------------------|-----------------------|---------------------|-----------------------|-----------------------|
| Blanc Brillant laqué | 251763 | 3588560883075 | 1 | 10 jours | 609,63 | 3,22 | - | 0,07 |
| Blanc hydro Brillant | 251767 | 3588560883037 | 1 | 10 jours | 518,94 | 1,83 | - | 0,07 |
| Gris Foncé Brillant | 251765 | 3588560883051 | 1 | 10 jours | 609,63 | 3,22 | - | 0,07 |
| Chêne Sand | 251773 | 3588560882979 | 1 | 18 jours | 518,94 | 1,83 | - | 0,07 |
| Gris Onyx Mat | 251769 | 3588560883013 | 1 | 18 jours | 518,94 | 1,83 | - | 0,07 |
| Chêne Arlington | 251771 | 3588560882993 | 1 | 18 jours | 518,94 | 1,83 | - | 0,07 |



PREFIXE PLUS Ensemble 70 cm 2 tiroirs prise de main + plan polybéton Mind
Ensemble à suspendre livré monté - 2 tiroirs - Fermeture progressive - Simple vasque - Dim. : 70 x 55 x 46 cm



| Couleur | Ref. | EAN | Col. | Délai de livraison | Prix HT à l'unité (€) | Eco mobilier HT (€) | Eco part. DEEE HT (€) | Eco part. bât. HT (€) |
|----------------------|--------|---------------|------|--------------------|-----------------------|---------------------|-----------------------|-----------------------|
| Blanc Brillant laqué | 251775 | 3588560882955 | 1 | 10 jours | 673,32 | 3,22 | - | 0,09 |
| Blanc hydro Brillant | 251779 | 3588560882917 | 1 | 10 jours | 572,30 | 1,83 | - | 0,09 |
| Gris Foncé Brillant | 251777 | 3588560882931 | 1 | 10 jours | 673,32 | 3,22 | - | 0,09 |
| Chêne Sand | 251785 | 3588560882856 | 1 | 18 jours | 572,30 | 1,83 | - | 0,09 |
| Gris Onyx Mat | 251781 | 3588560882894 | 1 | 18 jours | 572,30 | 1,83 | - | 0,09 |
| Chêne Arlington | 251783 | 3588560882870 | 1 | 18 jours | 572,30 | 1,83 | - | 0,09 |



PREFIXE PLUS Ensemble 80 cm 2 tiroirs prise de main + plan polybéton Mind
Ensemble à suspendre livré monté - 2 tiroirs - Fermeture progressive - Simple vasque - Dim. : 80 x 55 x 46 cm



| Couleur | Ref. | EAN | Col. | Délai de livraison | Prix HT à l'unité (€) | Eco mobilier HT (€) | Eco part. DEEE HT (€) | Eco part. bât. HT (€) |
|----------------------|--------|---------------|------|--------------------|-----------------------|---------------------|-----------------------|-----------------------|
| Blanc Brillant laqué | 251787 | 3588560882832 | 1 | 10 jours | 759,93 | 3,22 | - | 0,09 |
| Blanc hydro Brillant | 251791 | 3588560882795 | 1 | 10 jours | 645,18 | 1,83 | - | 0,09 |
| Gris Foncé Brillant | 251789 | 3588560882818 | 1 | 10 jours | 759,93 | 3,22 | - | 0,09 |
| Chêne Sand | 251797 | 3588560882733 | 1 | 18 jours | 645,18 | 1,83 | - | 0,09 |
| Gris Onyx Mat | 251793 | 3588560882771 | 1 | 18 jours | 645,18 | 1,83 | - | 0,09 |
| Chêne Arlington | 251795 | 3588560882757 | 1 | 18 jours | 645,18 | 1,83 | - | 0,09 |



PREFIXE PLUS Ensemble 90 cm 2 tiroirs prise de main + plan polybéton Mind
Ensemble à suspendre livré monté - 2 tiroirs - Fermeture progressive - Simple vasque - Dim. : 90 x 55 x 46 cm



| Couleur | Ref. | EAN | Col. | Délai de livraison | Prix HT à l'unité (€) | Eco mobilier HT (€) | Eco part. DEEE HT (€) | Eco part. bât. HT (€) |
|----------------------|--------|---------------|------|--------------------|-----------------------|---------------------|-----------------------|-----------------------|
| Blanc Brillant laqué | 251799 | 3588560882719 | 1 | 10 jours | 830,41 | 4,62 | - | 0,09 |
| Blanc hydro Brillant | 251803 | 3588560882672 | 1 | 10 jours | 708,77 | 2,62 | - | 0,09 |
| Gris Foncé Brillant | 251801 | 3588560882696 | 1 | 10 jours | 830,41 | 4,62 | - | 0,09 |
| Chêne Sand | 251809 | 3588560882610 | 1 | 18 jours | 708,77 | 2,62 | - | 0,09 |
| Gris Onyx Mat | 251805 | 3588560882658 | 1 | 18 jours | 708,77 | 2,62 | - | 0,09 |
| Chêne Arlington | 251807 | 3588560882634 | 1 | 18 jours | 708,77 | 2,62 | - | 0,09 |



PREFIXE PLUS Ensemble 120 cm 2 tiroirs prise de main + plan polybéton Mind
Ensemble à suspendre livré monté - 2 tiroirs - Fermeture progressive - Double vasque - Dim. : 120 x 55 x 46 cm



| Couleur | Ref. | EAN | Col. | Délai de livraison | Prix HT à l'unité (€) | Eco mobilier HT (€) | Eco part. DEEE HT (€) | Eco part. bât. HT (€) |
|----------------------|--------|---------------|------|--------------------|-----------------------|---------------------|-----------------------|-----------------------|
| Blanc Brillant laqué | 251811 | 3588560882597 | 1 | 10 jours | 1030,64 | 4,62 | - | 0,13 |
| Blanc hydro Brillant | 251815 | 3588560882559 | 1 | 10 jours | 874,95 | 2,62 | - | 0,13 |
| Gris Foncé Brillant | 251813 | 3588560882573 | 1 | 10 jours | 1030,64 | 4,62 | - | 0,13 |
| Chêne Sand | 251821 | 3588560882498 | 1 | 18 jours | 874,95 | 2,62 | - | 0,13 |
| Gris Onyx Mat | 251817 | 3588560882535 | 1 | 18 jours | 874,95 | 2,62 | - | 0,13 |
| Chêne Arlington | 251819 | 3588560882511 | 1 | 18 jours | 874,95 | 2,62 | - | 0,13 |



PREFIXE PLUS Ensemble 80 cm 2 tiroirs avec poignées au choix à commander séparément + plan polybéton Mind
Ensemble à suspendre livré monté - 2 tiroirs - Fermeture progressive - Simple vasque - Dim. : 80 x 55 x 46 cm



| Couleur | Ref. | EAN | Col. | Délai de livraison | Prix HT à l'unité (€) | Eco mobilier HT (€) | Eco part. DEEE HT (€) | Eco part. bât. HT (€) |
|----------------------|--------|---------------|------|--------------------|-----------------------|---------------------|-----------------------|-----------------------|
| Blanc Brillant laqué | 251788 | 3588560882825 | 1 | 10 jours | 759,93 | 3,22 | - | 0,09 |
| Blanc hydro Brillant | 251792 | 3588560882788 | 1 | 10 jours | 645,18 | 1,83 | - | 0,09 |
| Gris Foncé Brillant | 251790 | 3588560882801 | 1 | 10 jours | 759,93 | 3,22 | - | 0,09 |
| Chêne Sand | 251798 | 3588560882726 | 1 | 18 jours | 645,18 | 1,83 | - | 0,09 |
| Gris Onyx Mat | 251794 | 3588560882764 | 1 | 18 jours | 645,18 | 1,83 | - | 0,09 |
| Chêne Arlington | 251796 | 3588560882740 | 1 | 18 jours | 645,18 | 1,83 | - | 0,09 |



PREFIXE PLUS Ensemble 140 cm 4 tiroirs prise de main + plan polybéton Mind
Ensemble à suspendre livré monté - 4 tiroirs - Fermeture progressive - Double vasque - Dim. : 140 x 55 x 46 cm



| Couleur | Ref. | EAN | Col. | Délai de livraison | Prix HT à l'unité (€) | Eco mobilier HT (€) | Eco part. DEEE HT (€) | Eco part. bât. HT (€) |
|----------------------|--------|---------------|------|--------------------|-----------------------|---------------------|-----------------------|-----------------------|
| Blanc Brillant laqué | 251823 | 3588560882474 | 1 | 10 jours | 1370,68 | 6,44 | - | 0,18 |
| Blanc hydro Brillant | 251827 | 3588560882436 | 1 | 10 jours | 1168,63 | 3,66 | - | 0,18 |
| Gris Foncé Brillant | 251825 | 3588560882450 | 1 | 10 jours | 1370,68 | 6,44 | - | 0,18 |
| Chêne Sand | 251833 | 3588560882375 | 1 | 18 jours | 1168,63 | 3,66 | - | 0,18 |
| Gris Onyx Mat | 251829 | 3588560882412 | 1 | 18 jours | 1168,63 | 3,66 | - | 0,18 |
| Chêne Arlington | 251831 | 3588560882399 | 1 | 18 jours | 1168,63 | 3,66 | - | 0,18 |



PREFIXE PLUS Ensemble 90 cm 2 tiroirs avec poignées au choix à commander séparément + plan polybéton Mind
Ensemble à suspendre livré monté - 2 tiroirs - Fermeture progressive - Simple vasque - Dim. : 90 x 55 x 46 cm



| Couleur | Ref. | EAN | Col. | Délai de livraison | Prix HT à l'unité (€) | Eco mobilier HT (€) | Eco part. DEEE HT (€) | Eco part. bât. HT (€) |
|----------------------|--------|---------------|------|--------------------|-----------------------|---------------------|-----------------------|-----------------------|
| Blanc Brillant laqué | 251800 | 3588560882702 | 1 | 10 jours | 830,41 | 4,62 | - | 0,09 |
| Blanc hydro Brillant | 251804 | 3588560882665 | 1 | 10 jours | 708,77 | 2,62 | - | 0,09 |
| Gris Foncé Brillant | 251802 | 3588560882689 | 1 | 10 jours | 830,41 | 4,62 | - | 0,09 |
| Chêne Sand | 251810 | 3588560882603 | 1 | 18 jours | 708,77 | 2,62 | - | 0,09 |
| Gris Onyx Mat | 251806 | 3588560882641 | 1 | 18 jours | 708,77 | 2,62 | - | 0,09 |
| Chêne Arlington | 251808 | 3588560882627 | 1 | 18 jours | 708,77 | 2,62 | - | 0,09 |

Ensemble Prefixe Plus - Poignées - Plan MIND



PREFIXE PLUS Ensemble 60 cm 2 tiroirs avec poignées au choix à commander séparément + plan polybéton Mind
Ensemble à suspendre livré monté - 2 tiroirs - Fermeture progressive - Simple vasque - Dim. : 60 x 55 x 46 cm



| Couleur | Ref. | EAN | Col. | Délai de livraison | Prix HT à l'unité (€) | Eco mobilier HT (€) | Eco part. DEEE HT (€) | Eco part. bât. HT (€) |
|----------------------|--------|---------------|------|--------------------|-----------------------|---------------------|-----------------------|-----------------------|
| Blanc Brillant laqué | 251764 | 3588560883068 | 1 | 10 jours | 609,63 | 3,22 | - | 0,07 |
| Blanc hydro Brillant | 251768 | 3588560883020 | 1 | 10 jours | 518,94 | 1,83 | - | 0,07 |
| Gris Foncé Brillant | 251766 | 3588560883044 | 1 | 10 jours | 609,63 | 3,22 | - | 0,07 |
| Chêne Sand | 251774 | 3588560882962 | 1 | 18 jours | 518,94 | 1,83 | - | 0,07 |
| Gris Onyx Mat | 251770 | 3588560883006 | 1 | 18 jours | 518,94 | 1,83 | - | 0,07 |
| Chêne Arlington | 251772 | 3588560882986 | 1 | 18 jours | 518,94 | 1,83 | - | 0,07 |



PREFIXE PLUS Ensemble 120 cm 2 tiroirs avec poignées au choix à commander séparément + plan polybéton Mind
Ensemble à suspendre livré monté - 2 tiroirs - Fermeture progressive - Double vasque - Dim. : 120 x 55 x 46 cm



| Couleur | Ref. | EAN | Col. | Délai de livraison | Prix HT à l'unité (€) | Eco mobilier HT (€) | Eco part. DEEE HT (€) | Eco part. bât. HT (€) |
|----------------------|--------|---------------|------|--------------------|-----------------------|---------------------|-----------------------|-----------------------|
| Blanc Brillant laqué | 251812 | 3588560882580 | 1 | 10 jours | 1030,64 | 4,62 | - | 0,13 |
| Blanc hydro Brillant | 251816 | 3588560882542 | 1 | 10 jours | 874,95 | 2,62 | - | 0,13 |
| Gris Foncé Brillant | 251814 | 3588560882566 | 1 | 10 jours | 1030,64 | 4,62 | - | 0,13 |
| Chêne Sand | 251822 | 3588560882481 | 1 | 18 jours | 874,95 | 2,62 | - | 0,13 |
| Gris Onyx Mat | 251818 | 3588560882528 | 1 | 18 jours | 874,95 | 2,62 | - | 0,13 |
| Chêne Arlington | 251820 | 3588560882504 | 1 | 18 jours | 874,95 | 2,62 | - | 0,13 |



PREFIXE PLUS Ensemble 70 cm 2 tiroirs avec poignées au choix à commander séparément + plan polybéton Mind
Ensemble à suspendre livré monté - 2 tiroirs - Fermeture progressive - Simple vasque - Dim. : 70 x 55 x 46 cm



| Couleur | Ref. | EAN | Col. | Délai de livraison | Prix HT à l'unité (€) | Eco mobilier HT (€) | Eco part. DEEE HT (€) | Eco part. bât. HT (€) |
|----------------------|--------|---------------|------|--------------------|-----------------------|---------------------|-----------------------|-----------------------|
| Blanc Brillant laqué | 251776 | 3588560882948 | 1 | 10 jours | 673,32 | 3,22 | - | 0,09 |
| Blanc hydro Brillant | 251780 | 3588560882900 | 1 | 10 jours | 572,30 | 1,83 | - | 0,09 |
| Gris Foncé Brillant | 251778 | 3588560882924 | 1 | 10 jours | 673,32 | 3,22 | - | 0,09 |
| Chêne Sand | 251786 | 3588560882849 | 1 | 18 jours | 572,30 | 1,83 | - | 0,09 |
| Gris Onyx Mat | 251782 | 3588560882887 | 1 | 18 jours | 572,30 | 1,83 | - | 0,09 |
| Chêne Arlington | 251784 | 3588560882863 | 1 | 18 jours | 572,30 | 1,83 | - | 0,09 |



PREFIXE PLUS Ensemble 140 cm 4 tiroirs avec poignées au choix à commander séparément + plan polybéton Mind
Ensemble à suspendre livré monté - 4 tiroirs - Fermeture progressive - Double vasque - Dim. : 140 x 55 x 46 cm



| Couleur | Ref. | EAN | Col. | Délai de livraison | Prix HT à l'unité (€) | Eco mobilier HT (€) | Eco part. DEEE HT (€) | Eco part. bât. HT (€) |
|----------------------|--------|---------------|------|--------------------|-----------------------|---------------------|-----------------------|-----------------------|
| Blanc Brillant laqué | 251824 | 3588560882467 | 1 | 10 jours | 1370,68 | 6,44 | - | 0,18 |
| Blanc hydro Brillant | 251828 | 3588560882429 | 1 | 10 jours | 1168,63 | 3,66 | - | 0,18 |
| Gris Foncé Brillant | 251826 | 3588560882443 | 1 | 10 jours | 1370,68 | 6,44 | - | 0,18 |
| Chêne Sand | 251834 | 3588560882368 | 1 | 18 jours | 1168,63 | 3,66 | - | 0,18 |
| Gris Onyx Mat | 251830 | 3588560882405 | 1 | 18 jours | 1168,63 | 3,66 | - | 0,18 |
| Chêne Arlington | 251832 | 3588560882382 | 1 | 18 jours | 1168,63 | 3,66 | - | 0,18 |

Ensemble Prefixe Plus - Prise de main - Plan LUNO



PREFIXE PLUS Ensemble 60 cm 2 tiroirs prise de main + plan céramique Luno
Ensemble à suspendre livré monté - 2 tiroirs - Fermeture progressive - Simple vasque - Dim. : 60 x 55 x 46 cm



| Couleur | Ref. | EAN | Col. | Délai de livraison | Prix HT à l'unité (€) | Eco mobilier HT (€) | Eco part. DEEE HT (€) | Eco part. bât. HT (€) |
|----------------------|--------|---------------|------|--------------------|-----------------------|---------------------|-----------------------|-----------------------|
| Blanc Brillant laqué | 251835 | 3588560882351 | 1 | 10 jours | 580,76 | 6,93 | - | - |
| Blanc hydro Brillant | 251839 | 3588560882313 | 1 | 10 jours | 490,07 | 5,54 | - | - |
| Gris Foncé Brillant | 251837 | 3588560882337 | 1 | 10 jours | 580,76 | 6,93 | - | - |
| Chêne Sand | 251845 | 3588560882252 | 1 | 18 jours | 490,07 | 5,54 | - | - |
| Gris Onyx Mat | 251841 | 3588560882290 | 1 | 18 jours | 490,07 | 5,54 | - | - |
| Chêne Arlington | 251843 | 3588560882276 | 1 | 18 jours | 490,07 | 5,54 | - | - |



PREFIXE PLUS Ensemble 70 cm 2 tiroirs prise de main + plan céramique Luno
Ensemble à suspendre livré monté - 2 tiroirs - Fermeture progressive - Simple vasque - Dim. : 70 x 55 x 46 cm



| Couleur | Ref. | EAN | Col. | Délai de livraison | Prix HT à l'unité (€) | Eco mobilier HT (€) | Eco part. DEEE HT (€) | Eco part. bât. HT (€) |
|----------------------|--------|---------------|------|--------------------|-----------------------|---------------------|-----------------------|-----------------------|
| Blanc Brillant laqué | 251847 | 3588560882238 | 1 | 10 jours | 634,75 | 6,93 | - | - |
| Blanc hydro Brillant | 251851 | 3588560882191 | 1 | 10 jours | 533,73 | 5,54 | - | - |
| Gris Foncé Brillant | 251849 | 3588560882214 | 1 | 10 jours | 634,75 | 6,93 | - | - |
| Chêne Sand | 251857 | 3588560882139 | 1 | 18 jours | 533,73 | 5,54 | - | - |
| Gris Onyx Mat | 251853 | 3588560882177 | 1 | 18 jours | 533,73 | 5,54 | - | - |
| Chêne Arlington | 251855 | 3588560882153 | 1 | 18 jours | 533,73 | 5,54 | - | - |



PREFIXE PLUS Ensemble 80 cm 2 tiroirs prise de main + plan céramique Luno
Ensemble à suspendre livré monté - 2 tiroirs - Fermeture progressive - Simple vasque - Dim. : 80 x 55 x 46 cm



| Couleur | Ref. | EAN | Col. | Délai de livraison | Prix HT à l'unité (€) | Eco mobilier HT (€) | Eco part. DEEE HT (€) | Eco part. bât. HT (€) |
|----------------------|--------|---------------|------|--------------------|-----------------------|---------------------|-----------------------|-----------------------|
| Blanc Brillant laqué | 251859 | 3588560882115 | 1 | 10 jours | 707,97 | 6,93 | - | - |
| Blanc hydro Brillant | 251863 | 3588560882078 | 1 | 10 jours | 593,22 | 5,54 | - | - |
| Gris Foncé Brillant | 251861 | 3588560882092 | 1 | 10 jours | 707,97 | 6,93 | - | - |
| Chêne Sand | 251869 | 3588560882016 | 1 | 18 jours | 593,22 | 5,54 | - | - |
| Gris Onyx Mat | 251865 | 3588560882054 | 1 | 18 jours | 593,22 | 5,54 | - | - |
| Chêne Arlington | 251867 | 3588560882030 | 1 | 18 jours | 593,22 | 5,54 | - | - |



PREFIXE PLUS Ensemble 90 cm 2 tiroirs prise de main + plan céramique Luno
Ensemble à suspendre livré monté - 2 tiroirs - Fermeture progressive - Simple vasque - Dim. : 90 x 55 x 46 cm



| Couleur | Ref. | EAN | Col. | Délai de livraison | Prix HT à l'unité (€) | Eco mobilier HT (€) | Eco part. DEEE HT (€) | Eco part. bât. HT (€) |
|----------------------|--------|---------------|------|--------------------|-----------------------|---------------------|-----------------------|-----------------------|
| Blanc Brillant laqué | 251871 | 3588560881996 | 1 | 10 jours | 749,35 | 8,33 | - | - |
| Blanc hydro Brillant | 251875 | 3588560881958 | 1 | 10 jours | 627,71 | 6,33 | - | - |
| Gris Foncé Brillant | 251873 | 3588560881972 | 1 | 10 jours | 749,35 | 8,33 | - | - |
| Chêne Sand | 251881 | 3588560881897 | 1 | 18 jours | 627,71 | 6,33 | - | - |
| Gris Onyx Mat | 251877 | 3588560881934 | 1 | 18 jours | 627,71 | 6,33 | - | - |
| Chêne Arlington | 251879 | 3588560881910 | 1 | 18 jours | 627,71 | 6,33 | - | - |



PREFIXE PLUS Ensemble 120 cm 2 tiroirs prise de main + plan céramique Luno
Ensemble à suspendre livré monté - 2 tiroirs - Fermeture progressive - Double vasque - Dim. : 120 x 55 x 46 cm



| Couleur | Ref. | EAN | Col. | Délai de livraison | Prix HT à l'unité (€) | Eco mobilier HT (€) | Eco part. DEEE HT (€) | Eco part. bât. HT (€) |
|----------------------|--------|---------------|------|--------------------|-----------------------|---------------------|-----------------------|-----------------------|
| Blanc Brillant laqué | 251883 | 3588560881873 | 1 | 10 jours | 1021,39 | 10,05 | - | - |
| Blanc hydro Brillant | 251887 | 3588560881835 | 1 | 10 jours | 865,70 | 8,05 | - | - |
| Gris Foncé Brillant | 251885 | 3588560881859 | 1 | 10 jours | 1021,39 | 10,05 | - | - |
| Chêne Sand | 251893 | 3588560881774 | 1 | 18 jours | 865,70 | 8,05 | - | - |
| Gris Onyx Mat | 251889 | 3588560881811 | 1 | 18 jours | 865,70 | 8,05 | - | - |
| Chêne Arlington | 251891 | 3588560881798 | 1 | 18 jours | 865,70 | 8,05 | - | - |

Ensemble Prefixe Plus - Poignées - Plan LUNO



PREFIXE PLUS Ensemble 60 cm 2 tiroirs avec poignées au choix à commander séparément + plan céramique Luno
Ensemble à suspendre livré monté - 2 tiroirs - Fermeture progressive - Simple vasque - Dim. : 60 x 55 x 46 cm



| Couleur | Ref. | EAN | Col. | Délai de livraison | Prix HT à l'unité (€) | Eco mobilier HT (€) | Eco part. DEEE HT (€) | Eco part. bât. HT (€) |
|----------------------|--------|---------------|------|--------------------|-----------------------|---------------------|-----------------------|-----------------------|
| Blanc Brillant laqué | 251836 | 3588560882344 | 1 | 10 jours | 580,76 | 6,93 | - | - |
| Blanc hydro Brillant | 251840 | 3588560882306 | 1 | 10 jours | 490,07 | 5,54 | - | - |
| Gris Foncé Brillant | 251838 | 3588560882320 | 1 | 10 jours | 580,76 | 6,93 | - | - |
| Chêne Sand | 251846 | 3588560882245 | 1 | 18 jours | 490,07 | 5,54 | - | - |
| Gris Onyx Mat | 251842 | 3588560882283 | 1 | 18 jours | 490,07 | 5,54 | - | - |
| Chêne Arlington | 251844 | 3588560882269 | 1 | 18 jours | 490,07 | 5,54 | - | - |



PREFIXE PLUS Ensemble 70 cm 2 tiroirs avec poignées au choix à commander séparément + plan céramique Luno
Ensemble à suspendre livré monté - 2 tiroirs - Fermeture progressive - Simple vasque - Dim. : 70 x 55 x 46 cm



| Couleur | Ref. | EAN | Col. | Délai de livraison | Prix HT à l'unité (€) | Eco mobilier HT (€) | Eco part. DEEE HT (€) | Eco part. bât. HT (€) |
|----------------------|--------|---------------|------|--------------------|-----------------------|---------------------|-----------------------|-----------------------|
| Blanc Brillant laqué | 251848 | 3588560882221 | 1 | 10 jours | 634,75 | 6,93 | - | - |
| Blanc hydro Brillant | 251852 | 3588560882184 | 1 | 10 jours | 533,73 | 5,54 | - | - |
| Gris Foncé Brillant | 251850 | 3588560882207 | 1 | 10 jours | 634,75 | 6,93 | - | - |
| Chêne Sand | 251858 | 3588560882122 | 1 | 18 jours | 533,73 | 5,54 | - | - |
| Gris Onyx Mat | 251854 | 3588560882160 | 1 | 18 jours | 533,73 | 5,54 | - | - |
| Chêne Arlington | 251856 | 3588560882146 | 1 | 18 jours | 533,73 | 5,54 | - | - |



PREFIXE PLUS Ensemble 80 cm 2 tiroirs avec poignées au choix à commander séparément + plan céramique Luno
Ensemble à suspendre livré monté - 2 tiroirs - Fermeture progressive - Simple vasque - Dim. : 80 x 55 x 46 cm



| Couleur | Ref. | EAN | Col. | Délai de livraison | Prix HT à l'unité (€) | Eco mobilier HT (€) | Eco part. DEEE HT (€) | Eco part. bât. HT (€) |
|----------------------|--------|---------------|------|--------------------|-----------------------|---------------------|-----------------------|-----------------------|
| Blanc Brillant laqué | 251860 | 3588560882108 | 1 | 10 jours | 707,97 | 6,93 | - | - |
| Blanc hydro Brillant | 251864 | 3588560882061 | 1 | 10 jours | 593,22 | 5,54 | - | - |
| Gris Foncé Brillant | 251862 | 3588560882085 | 1 | 10 jours | 707,97 | 6,93 | - | - |
| Chêne Sand | 251870 | 3588560882009 | 1 | 18 jours | 593,22 | 5,54 | - | - |
| Gris Onyx Mat | 251866 | 3588560882047 | 1 | 18 jours | 593,22 | 5,54 | - | - |
| Chêne Arlington | 251868 | 3588560882023 | 1 | 18 jours | 593,22 | 5,54 | - | - |



PREFIXE PLUS Ensemble 90 cm 2 tiroirs avec poignées au choix à commander séparément + plan céramique Luno
Ensemble à suspendre livré monté - 2 tiroirs - Fermeture progressive - Simple vasque - Dim. : 90 x 55 x 46 cm



| Couleur | Ref. | EAN | Col. | Délai de livraison | Prix HT à l'unité (€) | Eco mobilier HT (€) | Eco part. DEEE HT (€) | Eco part. bât. HT (€) |
|----------------------|--------|---------------|------|--------------------|-----------------------|---------------------|-----------------------|-----------------------|
| Blanc Brillant laqué | 251872 | 3588560881989 | 1 | 10 jours | 749,35 | 8,33 | - | - |
| Blanc hydro Brillant | 251876 | 3588560881941 | 1 | 10 jours | 627,71 | 6,33 | - | - |
| Gris Foncé Brillant | 251874 | 3588560881965 | 1 | 10 jours | 749,35 | 8,33 | - | - |
| Chêne Sand | 251882 | 3588560881880 | 1 | 18 jours | 627,71 | 6,33 | - | - |
| Gris Onyx Mat | 251878 | 3588560881927 | 1 | 18 jours | 627,71 | 6,33 | - | - |
| Chêne Arlington | 251880 | 3588560881903 | 1 | 18 jours | 627,71 | 6,33 | - | - |



PREFIXE PLUS Ensemble 120 cm 2 tiroirs avec poignées au choix à commander séparément + plan céramique Luno
Ensemble à suspendre livré monté - 2 tiroirs - Fermeture progressive - Double vasque - Dim. : 120 x 55 x 46 cm



| Couleur | Ref. | EAN | Col. | Délai de livraison | Prix HT à l'unité (€) | Eco mobilier HT (€) | Eco part. DEEE HT (€) | Eco part. bât. HT (€) |
|----------------------|--------|---------------|------|--------------------|-----------------------|---------------------|-----------------------|-----------------------|
| Blanc Brillant laqué | 251884 | 3588560881866 | 1 | 10 jours | 1021,39 | 10,05 | - | - |
| Blanc hydro Brillant | 251888 | 3588560881828 | 1 | 10 jours | 865,70 | 8,05 | - | - |
| Gris Foncé Brillant | 251886 | 3588560881842 | 1 | 10 jours | 1021,39 | 10,05 | - | - |
| Chêne Sand | 251894 | 3588560881767 | 1 | 18 jours | 865,70 | 8,05 | - | - |
| Gris Onyx Mat | 251890 | 3588560881804 | 1 | 18 jours | 865,70 | 8,05 | - | - |
| Chêne Arlington | 251892 | 3588560881781 | 1 | 18 jours | 865,70 | 8,05 | - | - |

Meuble Prefixe Plus - Prise de main



PREFIXE PLUS Meuble sous-vasque 60 cm 2 tiroirs prise de main

Meuble à suspendre livré monté - 2 tiroirs double paroi métal - Fermeture progressive - Aménagement inclus dans le tiroir du haut - Dim. : 60 x 55 x 46 cm



| Couleur | Ref. | EAN | Col. | Délai de livraison | Prix HT à l'unité (€) | Eco mobilier HT (€) | Eco part. DEEE HT (€) | Eco part. bât. HT (€) |
|----------------------|--------|---------------|------|--------------------|-----------------------|---------------------|-----------------------|-----------------------|
| Blanc Brillant laqué | 245548 | 3588560393840 | 1 | 10 jours | 453,46 | 3,22 | - | - |
| Blanc hydro Brillant | 241443 | 3588560348741 | 1 | 10 jours | 362,78 | 1,83 | - | - |
| Gris Foncé Brillant | 245549 | 3588560393833 | 1 | 10 jours | 453,46 | 3,22 | - | - |
| Chêne Sand | 241446 | 3588560348772 | 1 | 18 jours | 362,78 | 1,83 | - | - |
| Gris Onyx Mat | 241444 | 3588560348758 | 1 | 18 jours | 362,78 | 1,83 | - | - |
| Chêne Arlington | 245908 | 3588560400692 | 1 | 18 jours | 362,78 | 1,83 | - | - |



PREFIXE PLUS Meuble sous-vasque 70 cm 2 tiroirs prise de main

Meuble à suspendre livré monté - 2 tiroirs double paroi métal - Fermeture progressive - Aménagement inclus dans le tiroir du haut - Dim. : 70 x 55 x 46 cm



| Couleur | Ref. | EAN | Col. | Délai de livraison | Prix HT à l'unité (€) | Eco mobilier HT (€) | Eco part. DEEE HT (€) | Eco part. bât. HT (€) |
|----------------------|--------|---------------|------|--------------------|-----------------------|---------------------|-----------------------|-----------------------|
| Blanc Brillant laqué | 245550 | 3588560393826 | 1 | 10 jours | 505,15 | 3,22 | - | - |
| Blanc hydro Brillant | 241448 | 3588560348796 | 1 | 10 jours | 404,12 | 1,83 | - | - |
| Gris Foncé Brillant | 245551 | 3588560393819 | 1 | 10 jours | 505,15 | 3,22 | - | - |
| Chêne Sand | 241451 | 3588560348826 | 1 | 18 jours | 404,12 | 1,83 | - | - |
| Gris Onyx Mat | 241449 | 3588560348802 | 1 | 18 jours | 404,12 | 1,83 | - | - |
| Chêne Arlington | 245919 | 3588560400586 | 1 | 18 jours | 404,12 | 1,83 | - | - |



PREFIXE PLUS Meuble sous-vasque 80 cm 2 tiroirs prise de main

Meuble à suspendre livré monté - 2 tiroirs double paroi métal - Fermeture progressive - Aménagement inclus dans le tiroir du haut - Dim. : 80 x 55 x 46 cm



| Couleur | Ref. | EAN | Col. | Délai de livraison | Prix HT à l'unité (€) | Eco mobilier HT (€) | Eco part. DEEE HT (€) | Eco part. bât. HT (€) |
|----------------------|--------|---------------|------|--------------------|-----------------------|---------------------|-----------------------|-----------------------|
| Blanc Brillant laqué | 245552 | 3588560393802 | 1 | 10 jours | 573,73 | 3,22 | - | - |
| Blanc hydro Brillant | 241453 | 3588560348840 | 1 | 10 jours | 458,98 | 1,83 | - | - |
| Gris Foncé Brillant | 245553 | 3588560393796 | 1 | 10 jours | 573,73 | 3,22 | - | - |
| Chêne Sand | 241456 | 3588560348871 | 1 | 18 jours | 458,98 | 1,83 | - | - |
| Gris Onyx Mat | 241454 | 3588560348857 | 1 | 18 jours | 458,98 | 1,83 | - | - |
| Chêne Arlington | 245930 | 3588560400470 | 1 | 18 jours | 458,99 | 1,83 | - | - |



PREFIXE PLUS Meuble sous-vasque 90 cm 2 tiroirs prise de main

Meuble à suspendre livré monté - 2 tiroirs double paroi métal - Fermeture progressive - Aménagement inclus dans le tiroir du haut - Dim. : 90 x 55 x 46 cm



| Couleur | Ref. | EAN | Col. | Délai de livraison | Prix HT à l'unité (€) | Eco mobilier HT (€) | Eco part. DEEE HT (€) | Eco part. bât. HT (€) |
|----------------------|--------|---------------|------|--------------------|-----------------------|---------------------|-----------------------|-----------------------|
| Blanc Brillant laqué | 245554 | 3588560393789 | 1 | 10 jours | 608,17 | 4,62 | - | - |
| Blanc hydro Brillant | 241458 | 3588560348895 | 1 | 10 jours | 486,53 | 2,62 | - | - |
| Gris Foncé Brillant | 245555 | 3588560393772 | 1 | 10 jours | 608,17 | 4,62 | - | - |
| Chêne Sand | 241461 | 3588560348925 | 1 | 18 jours | 486,53 | 2,62 | - | - |
| Gris Onyx Mat | 241459 | 3588560348901 | 1 | 18 jours | 486,53 | 2,62 | - | - |
| Chêne Arlington | 245941 | 3588560400364 | 1 | 18 jours | 486,53 | 2,62 | - | - |



PREFIXE PLUS Meuble sous-vasque 120 cm 2 tiroirs prise de main

Meuble à suspendre livré monté - 2 tiroirs double paroi métal - Fermeture progressive - Aménagement inclus dans le tiroir du haut - Dim. : 120 x 55 x 46 cm



| Couleur | Ref. | EAN | Col. | Délai de livraison | Prix HT à l'unité (€) | Eco mobilier HT (€) | Eco part. DEEE HT (€) | Eco part. bât. HT (€) |
|----------------------|--------|---------------|------|--------------------|-----------------------|---------------------|-----------------------|-----------------------|
| Blanc Brillant laqué | 245556 | 3588560393765 | 1 | 10 jours | 778,37 | 4,62 | - | - |
| Blanc hydro Brillant | 241463 | 3588560348949 | 1 | 10 jours | 622,69 | 2,62 | - | - |
| Gris Foncé Brillant | 245557 | 3588560393758 | 1 | 10 jours | 778,37 | 4,62 | - | - |
| Chêne Sand | 241466 | 3588560348970 | 1 | 18 jours | 622,69 | 2,62 | - | - |
| Gris Onyx Mat | 241464 | 3588560348956 | 1 | 18 jours | 622,69 | 2,62 | - | - |
| Chêne Arlington | 245952 | 3588560400258 | 1 | 18 jours | 622,71 | 2,62 | - | - |



PREFIXE PLUS Meuble sous-vasque 140 cm 4 tiroirs prise de main

Meuble à suspendre livré monté - 4 tiroirs double paroi métal - Fermeture progressive - Aménagement inclus dans les tiroirs du haut - Dim. : 140 x 55 x 46 cm



| Couleur | Ref. | EAN | Col. | Délai de livraison | Prix HT à l'unité (€) | Eco mobilier HT (€) | Eco part. DEEE HT (€) | Eco part. bât. HT (€) |
|----------------------|--------|---------------|------|--------------------|-----------------------|---------------------|-----------------------|-----------------------|
| Blanc Brillant laqué | 245558 | 3588560393741 | 1 | 10 jours | 1010,30 | 6,44 | - | - |
| Blanc Brillant | 241534 | 3588560348994 | 1 | 10 jours | 808,24 | 3,66 | - | - |
| Gris Foncé Brillant | 245559 | 3588560393734 | 1 | 10 jours | 1010,30 | 6,44 | - | - |
| Chêne Sand | 241537 | 3588560349021 | 1 | 18 jours | 808,24 | 3,66 | - | - |
| Gris Onyx Mat | 241535 | 3588560349007 | 1 | 18 jours | 808,24 | 3,66 | - | - |
| Chêne Arlington | 245963 | 3588560400142 | 1 | 18 jours | 808,24 | 3,66 | - | - |

Meuble Prefixe Plus - Poignées



PREFIXE PLUS Meuble sous-vasque 60 cm 2 tiroirs avec poignées au choix à commander séparément

Meuble à suspendre livré monté - 2 tiroirs double paroi métal - Fermeture progressive - Aménagement inclus dans le tiroir du haut - Dim. : 60 x 55 x 46 cm



| Couleur | Ref. | EAN | Col. | Délai de livraison | Prix HT à l'unité (€) | Eco mobilier HT (€) | Eco part. DEEE HT (€) | Eco part. bât. HT (€) |
|----------------------|--------|---------------|------|--------------------|-----------------------|---------------------|-----------------------|-----------------------|
| Blanc Brillant laqué | 245524 | 3588560394083 | 1 | 10 jours | 453,46 | 3,22 | - | - |
| Blanc hydro Brillant | 241396 | 3588560348147 | 1 | 10 jours | 362,78 | 1,83 | - | - |
| Gris Foncé Brillant | 245525 | 3588560394076 | 1 | 10 jours | 453,46 | 3,22 | - | - |
| Chêne Sand | 241399 | 3588560348178 | 1 | 18 jours | 362,78 | 1,83 | - | - |
| Gris Onyx Mat | 241397 | 3588560348154 | 1 | 18 jours | 362,78 | 1,83 | - | - |
| Chêne Arlington | 246043 | 3588560399347 | 1 | 18 jours | 362,78 | 1,83 | - | - |



PREFIXE PLUS Meuble sous-vasque 70 cm 2 tiroirs avec poignées au choix à commander séparément

Meuble à suspendre livré monté - 2 tiroirs double paroi métal - Fermeture progressive - Aménagement inclus dans le tiroir du haut - Dim. : 70 x 55 x 46 cm



| Couleur | Ref. | EAN | Col. | Délai de livraison | Prix HT à l'unité (€) | Eco mobilier HT (€) | Eco part. DEEE HT (€) | Eco part. bât. HT (€) |
|----------------------|--------|---------------|------|--------------------|-----------------------|---------------------|-----------------------|-----------------------|
| Blanc Brillant laqué | 245526 | 3588560394069 | 1 | 10 jours | 505,15 | 3,22 | - | - |
| Blanc hydro Brillant | 241401 | 3588560348192 | 1 | 10 jours | 404,12 | 1,83 | - | - |
| Gris Foncé Brillant | 245527 | 3588560394052 | 1 | 10 jours | 505,15 | 3,22 | - | - |
| Chêne Sand | 241404 | 3588560348222 | 1 | 18 jours | 404,12 | 1,83 | - | - |
| Gris Onyx Mat | 241402 | 3588560348208 | 1 | 18 jours | 404,12 | 1,83 | - | - |
| Chêne Arlington | 246044 | 3588560399330 | 1 | 18 jours | 404,12 | 1,83 | - | - |



PREFIXE PLUS Meuble sous-vasque 80 cm 2 tiroirs avec poignées au choix à commander séparément

Meuble à suspendre livré monté - 2 tiroirs double paroi métal - Aménagement inclus dans le tiroir du haut - Dim. : 80 x 55 x 46 cm



| Couleur | Ref. | EAN | Col. | Délai de livraison | Prix HT à l'unité (€) | Eco mobilier HT (€) | Eco part. DEEE HT (€) | Eco part. bât. HT (€) |
|----------------------|--------|---------------|------|--------------------|-----------------------|---------------------|-----------------------|-----------------------|
| Blanc Brillant laqué | 245528 | 3588560394045 | 1 | 10 jours | 573,73 | 3,22 | - | - |
| Blanc hydro Brillant | 241500 | 3588560348246 | 1 | 10 jours | 458,99 | 1,83 | - | - |
| Gris Foncé Brillant | 245529 | 3588560394038 | 1 | 10 jours | 573,73 | 3,22 | - | - |
| Chêne Sand | 241407 | 3588560348277 | 1 | 18 jours | 458,98 | 1,83 | - | - |
| Gris Onyx Mat | 241406 | 3588560348253 | 1 | 18 jours | 458,99 | 1,83 | - | - |
| Chêne Arlington | 246045 | 3588560399323 | 1 | 18 jours | 458,99 | 1,83 | - | - |



PREFIXE PLUS Meuble sous-vasque 90 cm 2 tiroirs avec poignées au choix à commander séparément

Meuble à suspendre livré monté - 2 tiroirs double paroi métal - Fermeture progressive - Aménagement inclus dans le tiroir du haut - Dim. : 90 x 55 x 46 cm



| Couleur | Ref. | EAN | Col. | Délai de livraison | Prix HT à l'unité (€) | Eco mobilier HT (€) | Eco part. DEEE HT (€) | Eco part. bât. HT (€) |
|----------------------|--------|---------------|------|--------------------|-----------------------|---------------------|-----------------------|-----------------------|
| Blanc Brillant laqué | 245530 | 3588560394021 | 1 | 10 jours | 608,17 | 4,62 | - | - |
| Blanc hydro Brillant | 241409 | 3588560348291 | 1 | 10 jours | 486,53 | 2,62 | - | - |
| Gris Foncé Brillant | 245531 | 3588560394014 | 1 | 10 jours | 608,17 | 4,62 | - | - |
| Chêne Sand | 241412 | 3588560348321 | 1 | 18 jours | 486,53 | 2,62 | - | - |
| Gris Onyx Mat | 241410 | 3588560348307 | 1 | 18 jours | 486,53 | 2,62 | - | - |
| Chêne Arlington | 246046 | 3588560399316 | 1 | 18 jours | 486,53 | 2,62 | - | - |



PREFIXE PLUS Meuble sous-vasque 120 cm 2 tiroirs avec poignées au choix à commander séparément

Meuble à suspendre livré monté - 2 tiroirs double paroi métal - Fermeture progressive - Aménagement inclus dans le tiroir du haut - Dim. : 120 x 55 x 46 cm



| Couleur | Ref. | EAN | Col. | Délai de livraison | Prix HT à l'unité (€) | Eco mobilier HT (€) | Eco part. DEEE HT (€) | Eco part. bât. HT (€) |
|----------------------|--------|---------------|------|--------------------|-----------------------|---------------------|-----------------------|-----------------------|
| Blanc Brillant laqué | 245532 | 3588560394007 | 1 | 10 jours | 778,37 | 4,62 | - | - |
| Blanc hydro Brillant | 241414 | 3588560348345 | 1 | 10 jours | 622,71 | 2,62 | - | - |
| Gris Foncé Brillant | 245533 | 3588560393994 | 1 | 10 jours | 778,37 | 4,62 | - | - |
| Chêne Sand | 241502 | 3588560348376 | 1 | 18 jours | 622,69 | 2,62 | - | - |
| Gris Onyx Mat | 241415 | 3588560348352 | 1 | 18 jours | 622,71 | 2,62 | - | - |
| Chêne Arlington | 246047 | 3588560399309 | 1 | 18 jours | 622,71 | 2,62 | - | - |



PREFIXE PLUS Meuble sous-vasque 140 cm 4 tiroirs avec poignées au choix à commander séparément

Meuble à suspendre livré monté - 4 tiroirs double paroi métal - Fermeture progressive - Aménagement inclus dans les tiroirs du haut - Dim. : 140 x 55 x 46 cm



| Couleur | Ref. | EAN | Col. | Délai de livraison | Prix HT à l'unité (€) | Eco mobilier HT (€) | Eco part. DEEE HT (€) | Eco part. bât. HT (€) |
|----------------------|--------|---------------|------|--------------------|-----------------------|---------------------|-----------------------|-----------------------|
| Blanc Brillant laqué | 245534 | 3588560393987 | 1 | 10 jours | 1010,30 | 6,44 | - | - |
| Blanc Brillant | 241526 | 3588560348390 | 1 | 10 jours | 808,24 | 3,66 | - | - |
| Gris Foncé Brillant | 245535 | 3588560393970 | 1 | 10 jours | 1010,30 | 6,44 | - | - |
| Chêne Sand | 241529 | 3588560348420 | 1 | 18 jours | 808,24 | 3,66 | - | - |
| Gris Onyx Mat | 241527 | 3588560348406 | 1 | 18 jours | 808,24 | 3,66 | - | - |
| Chêne Arlington | 246048 | 3588560399293 | 1 | 18 jours | 808,24 | 3,66 | - | - |

Options



PREFIXE PLUS Colonne 41 cm prise de main

Meuble à suspendre livré monté - 1 porte - Fermeture progressive - 2 étagères en bois fixes et 2 étagères en verre amovibles non repositionnables - Colonne réversible - Dim. : 41,5 x 135 x 33 cm



| Couleur | Ref. | EAN | Col. | Délai de livraison | Prix HT à l'unité (€) | Eco mobilier HT (€) | Eco part. DEEE HT (€) | Eco part. bât. HT (€) |
|----------------------|--------|---------------|------|--------------------|-----------------------|---------------------|-----------------------|-----------------------|
| Blanc Brillant laqué | 245562 | 3588560393703 | 1 | 10 jours | 488,58 | 3,22 | - | - |
| Blanc hydro Brillant | 241485 | 3588560349212 | 1 | 10 jours | 407,16 | 1,83 | - | - |
| Gris Foncé Brillant | 245563 | 3588560393697 | 1 | 10 jours | 488,58 | 3,22 | - | - |
| Chêne Sand | 241488 | 3588560349243 | 1 | 18 jours | 407,16 | 1,83 | - | - |
| Gris Onyx Mat | 241486 | 3588560349229 | 1 | 18 jours | 407,16 | 1,83 | - | - |
| Chêne Arlington | 245974 | 3588560400036 | 1 | 18 jours | 407,16 | 1,83 | - | - |



PREFIXE PLUS Colonne 40 cm avec poignée au choix à commander séparément

Meuble à suspendre livré monté - 1 porte - Fermeture progressive - 2 étagères en bois fixes et 2 étagères en verre amovibles non repositionnables - Colonne réversible - Dim. : 40 x 135 x 33 cm



| Couleur | Ref. | EAN | Col. | Délai de livraison | Prix HT à l'unité (€) | Eco mobilier HT (€) | Eco part. DEEE HT (€) | Eco part. bât. HT (€) |
|----------------------|--------|---------------|------|--------------------|-----------------------|---------------------|-----------------------|-----------------------|
| Blanc Brillant laqué | 245560 | 3588560393727 | 1 | 10 jours | 488,58 | 3,22 | - | - |
| Blanc hydro Brillant | 241480 | 3588560349168 | 1 | 10 jours | 407,16 | 1,83 | - | - |
| Gris Foncé Brillant | 245561 | 3588560393710 | 1 | 10 jours | 488,58 | 3,22 | - | - |
| Chêne Sand | 241483 | 3588560349199 | 1 | 18 jours | 407,16 | 1,83 | - | - |
| Gris Onyx Mat | 241481 | 3588560349175 | 1 | 18 jours | 407,16 | 1,83 | - | - |
| Chêne Arlington | 246049 | 3588560399286 | 1 | 18 jours | 407,16 | 1,83 | - | - |



PREFIXE PLUS Poignée 1

Kit composé de 1 poignée en plastique chromé brillant - (Inclus dans le prix du meuble)



| Couleur | Ref. | EAN | Col. | Délai de livraison | Prix HT à l'unité (€) | Eco mobilier HT (€) | Eco part. DEEE HT (€) | Eco part. bât. HT (€) |
|-----------------|--------|---------------|------|--------------------|-----------------------|---------------------|-----------------------|-----------------------|
| Chromé brillant | 241394 | 3588560349304 | 1 | 10 jours | 0,00 | - | - | - |



PREFIXE PLUS Poignée 2

Kit composé de 1 poignée en plastique chromé brillant - (Inclus dans le prix du meuble)



| Couleur | Ref. | EAN | Col. | Délai de livraison | Prix HT à l'unité (€) | Eco mobilier HT (€) | Eco part. DEEE HT (€) | Eco part. bât. HT (€) |
|-----------------|--------|---------------|------|--------------------|-----------------------|---------------------|-----------------------|-----------------------|
| Chromé brillant | 241493 | 3588560349342 | 1 | 10 jours | 0,00 | - | - | - |



PREFIXE PLUS Poignée 3

Kit composé de 1 poignée en métal chromé brillant



| Couleur | Ref. | EAN | Col. | Délai de livraison | Prix HT à l'unité (€) | Eco mobilier HT (€) | Eco part. DEEE HT (€) | Eco part. bât. HT (€) |
|-----------------|--------|---------------|------|--------------------|-----------------------|---------------------|-----------------------|-----------------------|
| Chromé brillant | 241497 | 3588560349380 | 1 | 10 jours | 20,35 | - | - | 0,01 |



PREFIXE PLUS Poignée 4

Kit composé de 1 poignée en plastique



| Couleur | Ref. | EAN | Col. | Délai de livraison | Prix HT à l'unité (€) | Eco mobilier HT (€) | Eco part. DEEE HT (€) | Eco part. bât. HT (€) |
|-----------------|--------|---------------|------|--------------------|-----------------------|---------------------|-----------------------|-----------------------|
| Chromé brillant | 243176 | 3588560366950 | 1 | 10 jours | 0,00 | - | - | - |
| Silver | 243177 | 3588560366967 | 1 | 10 jours | 3,53 | - | - | 0,01 |
| Noir Mat | 243178 | 3588560366974 | 1 | 10 jours | 3,53 | - | - | 0,01 |



PREFIXE PLUS Jeu de 2 pieds en plastique

En plastique chromé brillant - Dim. : 3,2 x 30 x 3,2 cm



| Couleur | Ref. | EAN | Col. | Délai de livraison | Prix HT à l'unité (€) | Eco mobilier HT (€) | Eco part. DEEE HT (€) | Eco part. bât. HT (€) |
|-----------------|--------|---------------|------|--------------------|-----------------------|---------------------|-----------------------|-----------------------|
| Chromé brillant | 241490 | 3588560349267 | 1 | 10 jours | 38,59 | - | - | 0,07 |



PREFIXE PLUS Jeu de 2 pieds réglables en métal

En métal chromé brillant - Dim. : 5 x 30-31,5 x 1,7 cm



| Couleur | Ref. | EAN | Col. | Délai de livraison | Prix HT à l'unité (€) | Eco mobilier HT (€) | Eco part. DEEE HT (€) | Eco part. bât. HT (€) |
|-----------------|--------|---------------|------|--------------------|-----------------------|---------------------|-----------------------|-----------------------|
| Chromé brillant | 205404 | 3588560300718 | 1 | 10 jours | 88,47 | - | - | 0,01 |



PREFIXE PLUS Jeu de 2 pieds réglables en plastique

En plastique noir mat - Dim. : 6 x 31-35 x 6 cm



| Couleur | Ref. | EAN | Col. | Délai de livraison | Prix HT à l'unité (€) | Eco mobilier HT (€) | Eco part. DEEE HT (€) | Eco part. bât. HT (€) |
|----------|--------|---------------|------|--------------------|-----------------------|---------------------|-----------------------|-----------------------|
| Noir Mat | 253260 | 3588560898406 | 1 | 10 jours | 81,37 | - | - | 0,01 |

Meuble pour lave-linge



PREFIXE PLUS Meuble sous-plan avec emplacement pour machine à laver 124 cm

Meuble à suspendre livré monté - 2 tiroirs double paroi métal - Fermeture progressive - Meuble et jambage avec pieds vérins réglables jusqu'à + 2 cm de hauteur
Jambage positionnable à gauche ou à droite du meuble - Dim. : 124 x 86 x 65 cm



| Couleur | Ref. | EAN | Col. | Délai de livraison | Prix HT à l'unité (€) | Eco mobilier HT (€) | Eco part. DEEE HT (€) | Eco part. bât. HT (€) |
|----------------------|--------|---------------|------|--------------------|-----------------------|---------------------|-----------------------|-----------------------|
| Blanc Brillant laqué | 246259 | 3588560404409 | 1 | 18 jours | 772,38 | 4,62 | - | - |
| Blanc hydro Brillant | 246261 | 3588560404386 | 1 | 18 jours | 455,22 | 2,62 | - | - |
| Gris Foncé Brillant | 246260 | 3588560404393 | 1 | 18 jours | 772,38 | 4,62 | - | - |
| Chêne Sand | 246263 | 3588560404362 | 1 | 18 jours | 455,22 | 2,62 | - | - |
| Gris Onyx Mat | 246262 | 3588560404379 | 1 | 18 jours | 455,22 | 2,62 | - | - |
| Chêne Arlington | 246264 | 3588560404355 | 1 | 18 jours | 455,22 | 2,62 | - | - |



PREFIXE PLUS Plan de toilette 124 cm simple vasque à gauche

Matière : Polybéton - Simple vasque à gauche - Dim. : 124,2 x 1,8 x 65,2 cm



| Couleur | Poids (kg) | Ref. | EAN | Col. | Délai de livraison | Prix HT à l'unité (€) | Eco mobilier HT (€) | Eco part. DEEE HT (€) | Eco part. bât. HT (€) |
|----------------|------------|--------|---------------|------|--------------------|-----------------------|---------------------|-----------------------|-----------------------|
| Blanc brillant | 24 | 826961 | 3588560404133 | 1 | 18 jours | 330,35 | - | - | 0,18 |



PREFIXE PLUS Plan de toilette 124 cm simple vasque à droite

Matière : Polybéton - Simple vasque à droite - Dim. : 124,2 x 1,8 x 65,2 cm



| Couleur | Poids (kg) | Ref. | EAN | Col. | Délai de livraison | Prix HT à l'unité (€) | Eco mobilier HT (€) | Eco part. DEEE HT (€) | Eco part. bât. HT (€) |
|----------------|------------|--------|---------------|------|--------------------|-----------------------|---------------------|-----------------------|-----------------------|
| Blanc brillant | 24 | 826962 | 3588560404126 | 1 | 18 jours | 330,35 | - | - | 0,18 |

Ensemble Préfixe Plus PMR 80 cm



PREFIXE PLUS PMR Plan mélaminé 80 cm avec découpe centrale pour vasque à encastrer

Un profil plastique transparent est livré avec le plan afin d'étanchéifier la partie des miroirs en contact avec le plan - Dim. : 80,2 x 2 x 51 cm



| Couleur | Ref. | EAN | Col. | Délai de livraison | Prix HT à l'unité (€) | Eco mobilier HT (€) | Eco part. DEEE HT (€) | Eco part. bât. HT (€) |
|----------------------|--------|---------------|------|--------------------|-----------------------|---------------------|-----------------------|-----------------------|
| Blanc hydro Brillant | 221639 | 3588560322048 | 1 | 18 jours | 246,96 | 0,55 | - | - |



PREFIXE PLUS PMR Equerre de maintien (lot de 2)

Dim. : 2,5 x 11 x 45 cm



| Couleur | Ref. | EAN | Col. | Délai de livraison | Prix HT à l'unité (€) | Eco mobilier HT (€) | Eco part. DEEE HT (€) | Eco part. bât. HT (€) |
|---------|--------|---------------|------|--------------------|-----------------------|---------------------|-----------------------|-----------------------|
| Blanc | 221646 | 3588560322109 | 1 | 18 jours | 97,29 | - | - | 0,02 |



MAKA Vasque à encastrer 50 cm rectangulaire

Matière : Polybéton - Simple vasque - Avec emplacement robinetterie - Dim. : 50 x 1,4 x 40 cm



| Couleur | Poids (kg) | Ref. | EAN | Col. | Délai de livraison | Prix HT à l'unité (€) | Eco mobilier HT (€) | Eco part. DEEE HT (€) | Eco part. bât. HT (€) |
|----------------|------------|--------|---------------|------|--------------------|-----------------------|---------------------|-----------------------|-----------------------|
| Blanc brillant | 7 | 820396 | 3588560322024 | 1 | 10 jours | 138,15 | - | - | 1,00 |



CREDO Miroir crédence 80 cm

vide technique au dos du miroir - A poser sur la remontée arrière du plan de toilette ou sur l'arrière du plan mélaminé - Dim. : 80 x 103 x 2 cm



| Couleur | Ref. | EAN | Col. | Délai de livraison | Prix HT à l'unité (€) | Eco mobilier HT (€) | Eco part. DEEE HT (€) | Eco part. bât. HT (€) |
|---------|--------|---------------|------|--------------------|-----------------------|---------------------|-----------------------|-----------------------|
| - | 826264 | 3588560393284 | 1 | 10 jours | 118,78 | - | - | - |

Ensemble Préfixe Code PMR 130 cm

Composé de 2 miroirs 60 cm + 1 Filleur de 10 cm



PREFIXE PLUS PMR Plan mélaminé 130 cm avec découpe à gauche pour vasque à encastrer

Dans une composition sans meuble sous-vasque, prévoir 3 équerres - Un profil plastique transparent est livré avec le plan afin d'étanchéifier la partie des miroirs en contact avec le plan - Dim. : 130,2 x 2 x 51 cm



| Couleur | Ref. | EAN | Col. | Délai de livraison | Prix HT à l'unité (€) | Eco mobilier HT (€) | Eco part. DEEE HT (€) | Eco part. bât. HT (€) |
|----------------------|--------|---------------|------|--------------------|-----------------------|---------------------|-----------------------|-----------------------|
| Blanc hydro Brillant | 221640 | 3588560322031 | 1 | 18 jours | 366,69 | 0,55 | - | - |



PREFIXE PLUS PMR Plan mélaminé 130 cm avec découpe à droite pour vasque à encastrer

Dans une composition sans meuble sous-vasque, prévoir 3 équerres - Un profil plastique transparent est livré avec le plan afin d'étanchéifier la partie des miroirs en contact avec le plan - Dim. : 130,2 x 2 x 51 cm



| Couleur | Ref. | EAN | Col. | Délai de livraison | Prix HT à l'unité (€) | Eco mobilier HT (€) | Eco part. DEEE HT (€) | Eco part. bât. HT (€) |
|----------------------|--------|---------------|------|--------------------|-----------------------|---------------------|-----------------------|-----------------------|
| Blanc hydro Brillant | 221644 | 3588560322086 | 1 | 18 jours | 366,69 | 0,55 | - | - |



PREFIXE PLUS PMR Plan mélaminé 130 cm avec 2 découpes pour vasques à encastrer

Dans une composition sans meuble sous-vasque, prévoir 3 équerres - Un profil plastique transparent est livré avec le plan afin d'étanchéifier la partie des miroirs en contact avec le plan - Dim. : 130,2 x 2 x 51 cm



| Couleur | Ref. | EAN | Col. | Délai de livraison | Prix HT à l'unité (€) | Eco mobilier HT (€) | Eco part. DEEE HT (€) | Eco part. bât. HT (€) |
|----------------------|--------|---------------|------|--------------------|-----------------------|---------------------|-----------------------|-----------------------|
| Blanc hydro Brillant | 221645 | 3588560322093 | 1 | 18 jours | 378,66 | 0,55 | - | - |



PREFIXE PLUS PMR Equerre de maintien (lot de 2)
Dim. : 2,5 x 11 x 45 cm



| Couleur | Ref. | EAN | Col. | Délai de livraison | Prix HT à l'unité (€) | Eco mobilier HT (€) | Eco part. DEEE HT (€) | Eco part. bât. HT (€) |
|---------|--------|---------------|------|--------------------|-----------------------|---------------------|-----------------------|-----------------------|
| Blanc | 221646 | 3588560322109 | 1 | 18 jours | 97,29 | - | - | 0,02 |



MAKA Vasque à encastrer 50 cm rectangulaire

Matière : Polybétou - Simple vasque - Avec emplacement robinetterie - Dim. : 50 x 1,4 x 40 cm



| Couleur | Poids (kg) | Ref. | EAN | Col. | Délai de livraison | Prix HT à l'unité (€) | Eco mobilier HT (€) | Eco part. DEEE HT (€) | Eco part. bât. HT (€) |
|----------------|------------|--------|---------------|------|--------------------|-----------------------|---------------------|-----------------------|-----------------------|
| Blanc brillant | 7 | 820396 | 3588560322024 | 1 | 10 jours | 138,15 | - | - | 1,00 |



CREDO Miroir crédence 60 cm

vide technique au dos du miroir - A poser sur la remontée arrière du plan de toilette ou sur l'arrière du plan mélaminé - Dim. : 60 x 103 x 2 cm



| Couleur | Ref. | EAN | Col. | Délai de livraison | Prix HT à l'unité (€) | Eco mobilier HT (€) | Eco part. DEEE HT (€) | Eco part. bât. HT (€) |
|---------|--------|---------------|------|--------------------|-----------------------|---------------------|-----------------------|-----------------------|
| - | 826262 | 3588560393307 | 1 | 10 jours | 86,79 | - | - | - |



PREFIXE PLUS PMR Fileur 10 cm pour miroir 130 cm

Dim. : 10 x 97,8 x 1,6 cm



| Couleur | Ref. | EAN | Col. | Délai de livraison | Prix HT à l'unité (€) | Eco mobilier HT (€) | Eco part. DEEE HT (€) | Eco part. bât. HT (€) |
|----------------------|--------|---------------|------|--------------------|-----------------------|---------------------|-----------------------|-----------------------|
| Blanc hydro Brillant | 221647 | 3588560322116 | 1 | 18 jours | 71,85 | - | - | 0,06 |

Compléments possibles pour plan 130 cm



PREFIXE PLUS Meuble sous-vasque 60 cm 2 tiroirs prise de main

Meuble à suspendre livré monté - 2 tiroirs double paroi métal - Fermeture progressive - Aménagement inclus dans le tiroir du haut - Dim. : 60 x 55 x 46 cm



| Couleur | Ref. | EAN | Col. | Délai de livraison | Prix HT à l'unité (€) | Eco mobilier HT (€) | Eco part. DEEE HT (€) | Eco part. bât. HT (€) |
|----------------------|--------|---------------|------|--------------------|-----------------------|---------------------|-----------------------|-----------------------|
| Blanc Brillant laqué | 245548 | 3588560393840 | 1 | 10 jours | 453,46 | 3,22 | - | - |
| Blanc hydro Brillant | 241443 | 3588560348741 | 1 | 10 jours | 362,78 | 1,83 | - | - |
| Gris Foncé Brillant | 245549 | 3588560393833 | 1 | 10 jours | 453,46 | 3,22 | - | - |
| Chêne Sand | 241446 | 3588560348772 | 1 | 18 jours | 362,78 | 1,83 | - | - |
| Gris Onyx Mat | 241444 | 3588560348758 | 1 | 18 jours | 362,78 | 1,83 | - | - |
| Chêne Arlington | 245908 | 3588560400692 | 1 | 18 jours | 362,78 | 1,83 | - | - |



PREFIXE PLUS Meuble sous-vasque 60 cm 2 tiroirs avec poignées au choix à commander séparément

Meuble à suspendre livré monté - 2 tiroirs double paroi métal - Fermeture progressive - Aménagement inclus dans le tiroir du haut - Dim. : 60 x 55 x 46 cm



| Couleur | Ref. | EAN | Col. | Délai de livraison | Prix HT à l'unité (€) | Eco mobilier HT (€) | Eco part. DEEE HT (€) | Eco part. bât. HT (€) |
|----------------------|--------|---------------|------|--------------------|-----------------------|---------------------|-----------------------|-----------------------|
| Blanc Brillant laqué | 245524 | 3588560394083 | 1 | 10 jours | 453,46 | 3,22 | - | - |
| Blanc hydro Brillant | 241396 | 3588560348147 | 1 | 10 jours | 362,78 | 1,83 | - | - |
| Gris Foncé Brillant | 245525 | 3588560394076 | 1 | 10 jours | 453,46 | 3,22 | - | - |
| Chêne Sand | 241399 | 3588560348178 | 1 | 18 jours | 362,78 | 1,83 | - | - |
| Gris Onyx Mat | 241397 | 3588560348154 | 1 | 18 jours | 362,78 | 1,83 | - | - |
| Chêne Arlington | 246043 | 3588560399347 | 1 | 18 jours | 362,78 | 1,83 | - | - |

Options



PREFIXE PLUS Colonne 41 cm prise de main

Meuble à suspendre livré monté - 1 porte - Fermeture progressive - 2 étagères en bois fixes et 2 étagères en verre amovibles non repositionnables - Colonne réversible - Dim. : 41,5 x 135 x 33 cm



| Couleur | Ref. | EAN | Col. | Délai de livraison | Prix HT à l'unité (€) | Eco mobilier HT (€) | Eco part. DEEE HT (€) | Eco part. bât. HT (€) |
|----------------------|--------|---------------|------|--------------------|-----------------------|---------------------|-----------------------|-----------------------|
| Blanc Brillant laqué | 245562 | 3588560393703 | 1 | 10 jours | 488,58 | 3,22 | - | - |
| Blanc hydro Brillant | 241485 | 3588560349212 | 1 | 10 jours | 407,16 | 1,83 | - | - |
| Gris Foncé Brillant | 245563 | 3588560393697 | 1 | 10 jours | 488,58 | 3,22 | - | - |
| Chêne Sand | 241488 | 3588560349243 | 1 | 18 jours | 407,16 | 1,83 | - | - |
| Gris Onyx Mat | 241486 | 3588560349229 | 1 | 18 jours | 407,16 | 1,83 | - | - |
| Chêne Arlington | 245974 | 3588560400036 | 1 | 18 jours | 407,16 | 1,83 | - | - |



PREFIXE PLUS Colonne 40 cm avec poignée au choix à commander séparément

Meuble à suspendre livré monté - 1 porte - Fermeture progressive - 2 étagères en bois fixes et 2 étagères en verre amovibles non repositionnables - Colonne réversible - Dim. : 40 x 135 x 33 cm



| Couleur | Ref. | EAN | Col. | Délai de livraison | Prix HT à l'unité (€) | Eco mobilier HT (€) | Eco part. DEEE HT (€) | Eco part. bât. HT (€) |
|----------------------|--------|---------------|------|--------------------|-----------------------|---------------------|-----------------------|-----------------------|
| Blanc Brillant laqué | 245560 | 3588560393727 | 1 | 10 jours | 488,58 | 3,22 | - | - |
| Blanc hydro Brillant | 241480 | 3588560349168 | 1 | 10 jours | 407,16 | 1,83 | - | - |
| Gris Foncé Brillant | 245561 | 3588560393710 | 1 | 10 jours | 488,58 | 3,22 | - | - |
| Chêne Sand | 241483 | 3588560349199 | 1 | 18 jours | 407,16 | 1,83 | - | - |
| Gris Onyx Mat | 241481 | 3588560349175 | 1 | 18 jours | 407,16 | 1,83 | - | - |
| Chêne Arlington | 246049 | 3588560399286 | 1 | 18 jours | 407,16 | 1,83 | - | - |



PREFIXE PLUS Poignée 1

Kit composé de 1 poignée en plastique chromé brillant - (Inclus dans le prix du meuble)



| Couleur | Ref. | EAN | Col. | Délai de livraison | Prix HT à l'unité (€) | Eco mobilier HT (€) | Eco part. DEEE HT (€) | Eco part. bât. HT (€) |
|-----------------|--------|---------------|------|--------------------|-----------------------|---------------------|-----------------------|-----------------------|
| Chromé brillant | 241394 | 3588560349304 | 1 | 10 jours | 0,00 | - | - | - |



PREFIXE PLUS Poignée 2

Kit composé de 1 poignée en plastique chromé brillant - (Inclus dans le prix du meuble)



| Couleur | Ref. | EAN | Col. | Délai de livraison | Prix HT à l'unité (€) | Eco mobilier HT (€) | Eco part. DEEE HT (€) | Eco part. bât. HT (€) |
|-----------------|--------|---------------|------|--------------------|-----------------------|---------------------|-----------------------|-----------------------|
| Chromé brillant | 241493 | 3588560349342 | 1 | 10 jours | 0,00 | - | - | - |



PREFIXE PLUS Poignée 3

Kit composé de 1 poignée en métal chromé brillant



| Couleur | Ref. | EAN | Col. | Délai de livraison | Prix HT à l'unité (€) | Eco mobilier HT (€) | Eco part. DEEE HT (€) | Eco part. bât. HT (€) |
|-----------------|--------|---------------|------|--------------------|-----------------------|---------------------|-----------------------|-----------------------|
| Chromé brillant | 241497 | 3588560349380 | 1 | 10 jours | 20,35 | - | - | 0,01 |



PREFIXE PLUS Poignée 4

Kit composé de 1 poignée en plastique



| Couleur | Ref. | EAN | Col. | Délai de livraison | Prix HT à l'unité (€) | Eco mobilier HT (€) | Eco part. DEEE HT (€) | Eco part. bât. HT (€) |
|-----------------|--------|---------------|------|--------------------|-----------------------|---------------------|-----------------------|-----------------------|
| Chromé brillant | 243176 | 3588560366950 | 1 | 10 jours | 0,00 | - | - | - |
| Silver | 243177 | 3588560366967 | 1 | 10 jours | 3,53 | - | - | 0,01 |
| Noir Mat | 243178 | 3588560366974 | 1 | 10 jours | 3,53 | - | - | 0,01 |



PREFIXE PLUS Jeu de 2 pieds en plastique
En plastique chromé brillant - Dim. : 3,2 x 30 x 3,2 cm



| Couleur | Ref. | EAN | Col. | Délai de livraison | Prix HT à l'unité (€) | Eco mobilier HT (€) | Eco part. DEEE HT (€) | Eco part. bât. HT (€) |
|-----------------|--------|---------------|------|--------------------|-----------------------|---------------------|-----------------------|-----------------------|
| Chromé brillant | 241490 | 3588560349267 | 1 | 10 jours | 38,59 | - | - | 0,07 |



PREFIXE PLUS Jeu de 2 pieds réglables en métal
En métal chromé brillant - Dim. : 5 x 30-31,5 x 1,7 cm



| Couleur | Ref. | EAN | Col. | Délai de livraison | Prix HT à l'unité (€) | Eco mobilier HT (€) | Eco part. DEEE HT (€) | Eco part. bât. HT (€) |
|-----------------|--------|---------------|------|--------------------|-----------------------|---------------------|-----------------------|-----------------------|
| Chromé brillant | 205404 | 3588560300718 | 1 | 10 jours | 88,47 | - | - | 0,01 |



PREFIXE PLUS Jeu de 2 pieds réglables en plastique
En plastique noir mat - Dim. : 6 x 31-35 x 6 cm



| Couleur | Ref. | EAN | Col. | Délai de livraison | Prix HT à l'unité (€) | Eco mobilier HT (€) | Eco part. DEEE HT (€) | Eco part. bât. HT (€) |
|----------|--------|---------------|------|--------------------|-----------------------|---------------------|-----------------------|-----------------------|
| Noir Mat | 253260 | 3588560898406 | 1 | 10 jours | 81,37 | - | - | 0,01 |

Options Accessoires PMR - LOFT-GAME



LOFT-GAME Poignée PMR droite bain douche 30 cm
Accessoire en Acier inoxydable à fixer au mur - Poignée en acier inoxydable - Résistance à une charge de 150 kg. - Dim. : 30 x 4 x 6,5 cm



| Couleur | Ref. | EAN | Col. | Délai de livraison | Prix HT à l'unité (€) | Eco mobilier HT (€) | Eco part. DEEE HT (€) | Eco part. bât. HT (€) |
|-----------|--------|---------------|------|--------------------|-----------------------|---------------------|-----------------------|-----------------------|
| Blanc Mat | 826331 | 3588560394854 | 1 | 10 jours | 45,30 | - | - | 0,01 |
| Gris Mat | 826333 | 3588560394830 | 1 | 10 jours | 45,30 | - | - | 0,01 |
| Noir Mat | 826332 | 3588560394847 | 1 | 10 jours | 45,30 | - | - | 0,01 |



LOFT-GAME Poignée PMR droite bain douche 45 cm
Accessoire en Acier inoxydable à fixer au mur - Poignée en acier inoxydable - Résistance à une charge de 150 kg. - Dim. : 45 x 4 x 6,5 cm



| Couleur | Ref. | EAN | Col. | Délai de livraison | Prix HT à l'unité (€) | Eco mobilier HT (€) | Eco part. DEEE HT (€) | Eco part. bât. HT (€) |
|-----------|--------|---------------|------|--------------------|-----------------------|---------------------|-----------------------|-----------------------|
| Blanc Mat | 826334 | 3588560394823 | 1 | 10 jours | 51,78 | - | - | 0,01 |
| Gris Mat | 826336 | 3588560394809 | 1 | 10 jours | 51,78 | - | - | 0,01 |
| Noir Mat | 826335 | 3588560394816 | 1 | 10 jours | 51,78 | - | - | 0,01 |



LOFT-GAME Poignée PMR droite bain douche 60 cm
Accessoire en Acier inoxydable à fixer au mur - Poignée en acier inoxydable - Résistance à une charge de 150 kg. - Dim. : 60 x 4 x 6,5 cm



| Couleur | Ref. | EAN | Col. | Délai de livraison | Prix HT à l'unité (€) | Eco mobilier HT (€) | Eco part. DEEE HT (€) | Eco part. bât. HT (€) |
|-----------|--------|---------------|------|--------------------|-----------------------|---------------------|-----------------------|-----------------------|
| Blanc Mat | 826337 | 3588560394793 | 1 | 10 jours | 58,25 | - | - | 0,01 |
| Gris Mat | 826339 | 3588560394779 | 1 | 10 jours | 58,25 | - | - | 0,01 |



LOFT-GAME Poignée PMR coudée bain douche 90°
Accessoire en Acier inoxydable à fixer au mur - Poignée en acier inoxydable - Résistance à une charge de 150 kg. - Dim. : 61 x 61 x 6,5 cm



| Couleur | Ref. | EAN | Col. | Délai de livraison | Prix HT à l'unité (€) | Eco mobilier HT (€) | Eco part. DEEE HT (€) | Eco part. bât. HT (€) |
|-----------|--------|---------------|------|--------------------|-----------------------|---------------------|-----------------------|-----------------------|
| Blanc Mat | 826340 | 3588560394762 | 1 | 10 jours | 123,00 | - | - | 0,03 |
| Gris Mat | 826342 | 3588560394748 | 1 | 10 jours | 123,00 | - | - | 0,03 |
| Noir Mat | 826341 | 3588560394755 | 1 | 10 jours | 123,00 | - | - | 0,03 |



LOFT-GAME Poignée PMR coudée bain douche 135°
Accessoire en Acier inoxydable à fixer au mur - Poignée en acier inoxydable - Résistance à une charge de 150 kg. - Dim. : 43 x 20,8 x 6,5 cm



| Couleur | Ref. | EAN | Col. | Délai de livraison | Prix HT à l'unité (€) | Eco mobilier HT (€) | Eco part. DEEE HT (€) | Eco part. bât. HT (€) |
|-----------|--------|---------------|------|--------------------|-----------------------|---------------------|-----------------------|-----------------------|
| Blanc Mat | 826343 | 3588560394731 | 1 | 10 jours | 89,57 | - | - | 0,01 |
| Gris Mat | 826345 | 3588560394717 | 1 | 10 jours | 89,57 | - | - | 0,01 |
| Noir Mat | 826344 | 3588560394724 | 1 | 10 jours | 89,57 | - | - | 0,01 |



LOFT-GAME Poignée PMR pivotante relevable
Accessoire en Acier inoxydable à fixer au mur - Poignée en acier inoxydable - Résistance à une charge de 150 kg. - Dim. : 70,4 x 15 x 10,4 cm



| Couleur | Ref. | EAN | Col. | Délai de livraison | Prix HT à l'unité (€) | Eco mobilier HT (€) | Eco part. DEEE HT (€) | Eco part. bât. HT (€) |
|-----------|--------|---------------|------|--------------------|-----------------------|---------------------|-----------------------|-----------------------|
| Blanc Mat | 826346 | 3588560394700 | 1 | 10 jours | 213,63 | - | - | 0,03 |
| Gris Mat | 826348 | 3588560394687 | 1 | 10 jours | 213,63 | - | - | 0,03 |
| Noir Mat | 826347 | 3588560394694 | 1 | 10 jours | 213,63 | - | - | 0,03 |



LOFT-GAME Siège de baignoire
Accessoire en Acier inoxydable à poser - Largeur d'assise réglable de 72 à 82 cm. Résistance à une charge de 150kg. - Dim. : 82 x 12 x 30 cm



| Couleur | Ref. | EAN | Col. | Délai de livraison | Prix HT à l'unité (€) | Eco mobilier HT (€) | Eco part. DEEE HT (€) | Eco part. bât. HT (€) |
|----------|--------|---------------|------|--------------------|-----------------------|---------------------|-----------------------|-----------------------|
| Gris Mat | 826351 | 3588560394656 | 1 | 10 jours | 136,64 | 0,33 | - | - |



LOFT-GAME Siège de douche
Accessoire en Acier inoxydable à fixer au mur - Résistance à une charge de 150 kg. - Dim. : 38 x 4,2 x 35,5 cm



| Couleur | Ref. | EAN | Col. | Délai de livraison | Prix HT à l'unité (€) | Eco mobilier HT (€) | Eco part. DEEE HT (€) | Eco part. bât. HT (€) |
|-----------|--------|---------------|------|--------------------|-----------------------|---------------------|-----------------------|-----------------------|
| Blanc Mat | 826352 | 3588560394649 | 1 | 10 jours | 143,71 | 0,12 | - | - |
| Gris Mat | 826354 | 3588560394625 | 1 | 10 jours | 143,71 | 0,12 | - | - |
| Noir Mat | 826353 | 3588560394632 | 1 | 10 jours | 143,71 | 0,12 | - | - |



LOFT-GAME Tabouret
Accessoire en Acier inoxydable à poser - Résistance à une charge de 150 kg - Dim. : 38 x 44,3 x 30 cm



| Couleur | Ref. | EAN | Col. | Délai de livraison | Prix HT à l'unité (€) | Eco mobilier HT (€) | Eco part. DEEE HT (€) | Eco part. bât. HT (€) |
|-----------|--------|---------------|------|--------------------|-----------------------|---------------------|-----------------------|-----------------------|
| Blanc Mat | 826355 | 3588560394618 | 1 | 10 jours | 110,05 | 0,33 | - | - |
| Gris Mat | 826357 | 3588560394595 | 1 | 10 jours | 110,05 | 0,33 | - | - |
| Noir Mat | 826356 | 3588560394601 | 1 | 10 jours | 110,05 | 0,33 | - | - |

Ensemble Eko'line - Prise de main - Plan CUP

Minimum de commande de 1 000 euros HT



EKO'LINE Ensemble 60 cm 2 portes prise de main + Aries + Credo + plan polybéton Cup

Ensemble à suspendre livré monté - 2 portes - Fermeture progressive - 1 étagère en bois amovible non repositionnable - Simple vasque - Eclairage LED - 4,8 - Lumen : 380 Lm - 6000 K - Classe 2 IP44 - Inst. Vol 2 - Classe énergétique : F - 1 set de pieds en finition chromé brillant inclus - Dim. : 60 x 67 x 46 cm



| Couleur | Ref. | EAN | Col. | Délai de livraison | Prix HT à l'unité (€) | Eco mobilier HT (€) | Eco part. DEEE HT (€) | Eco part. bât. HT (€) |
|----------------------|--------|---------------|------|--------------------|-----------------------|---------------------|-----------------------|-----------------------|
| Blanc hydro Brillant | 253115 | 3588560894996 | 1 | 10 jours | 413,79 | 1,25 | 0,08 | 0,06 |
| Chêne Sand | 253117 | 3588560894972 | 1 | 10 jours | 413,79 | 1,25 | 0,08 | 0,06 |
| Gris Onyx Mat | 253116 | 3588560894989 | 1 | 10 jours | 413,79 | 1,25 | 0,08 | 0,06 |



EKO'LINE Ensemble 70 cm 2 portes prise de main + Aries + Credo + plan polybéton Cup

Ensemble à suspendre livré monté - 2 portes - Fermeture progressive - 1 étagère en bois fixe - Simple vasque - Eclairage LED - 4,8 - Lumen : 380 Lm - 6000 K - Classe 2 IP44 - Inst. Vol 2 - Classe énergétique : F - 1 set de pieds en finition chromé brillant inclus - Dim. : 70 x 67 x 46 cm



| Couleur | Ref. | EAN | Col. | Délai de livraison | Prix HT à l'unité (€) | Eco mobilier HT (€) | Eco part. DEEE HT (€) | Eco part. bât. HT (€) |
|----------------------|--------|---------------|------|--------------------|-----------------------|---------------------|-----------------------|-----------------------|
| Blanc hydro Brillant | 253118 | 3588560894965 | 1 | 10 jours | 458,02 | 1,25 | 0,08 | 0,06 |
| Chêne Sand | 253120 | 3588560894941 | 1 | 10 jours | 458,02 | 1,25 | 0,08 | 0,06 |
| Gris Onyx Mat | 253119 | 3588560894958 | 1 | 10 jours | 458,02 | 1,25 | 0,08 | 0,06 |



EKO'LINE Ensemble 80 cm 2 portes prise de main + Aries + Credo + plan polybéton Cup

Ensemble à suspendre livré monté - 2 portes - Fermeture progressive - 1 étagère en bois fixe - Simple vasque - Eclairage LED - 4,8 - Lumen : 380 Lm - 6000 K - Classe 2 IP44 - Inst. Vol 2 - Classe énergétique : F - 1 set de pieds en finition chromé brillant inclus - Dim. : 80 x 67 x 46 cm



| Couleur | Ref. | EAN | Col. | Délai de livraison | Prix HT à l'unité (€) | Eco mobilier HT (€) | Eco part. DEEE HT (€) | Eco part. bât. HT (€) |
|----------------------|--------|---------------|------|--------------------|-----------------------|---------------------|-----------------------|-----------------------|
| Blanc hydro Brillant | 253121 | 3588560894934 | 1 | 10 jours | 514,09 | 1,83 | 0,08 | 0,07 |
| Chêne Sand | 253123 | 3588560894910 | 1 | 10 jours | 514,09 | 1,83 | 0,08 | 0,07 |
| Gris Onyx Mat | 253122 | 3588560894927 | 1 | 10 jours | 514,09 | 1,83 | 0,08 | 0,07 |



EKO'LINE Ensemble 100 cm 2 portes prise de main + Aries + Credo + plan polybéton Cup

Ensemble à suspendre livré monté - 2 portes - Fermeture progressive - 1 étagère en bois fixe - Simple vasque - Eclairage LED - 4,8 - Lumen : 380 Lm - 6000 K - Classe 2 IP44 - Inst. Vol 2 - Classe énergétique : F - 1 set de pieds en finition chromé brillant inclus - Dim. : 100 x 67 x 46 cm



| Couleur | Ref. | EAN | Col. | Délai de livraison | Prix HT à l'unité (€) | Eco mobilier HT (€) | Eco part. DEEE HT (€) | Eco part. bât. HT (€) |
|----------------------|--------|---------------|------|--------------------|-----------------------|---------------------|-----------------------|-----------------------|
| Blanc hydro Brillant | 253139 | 3588560894750 | 1 | 10 jours | 596,74 | 1,83 | 0,08 | 0,08 |
| Chêne Sand | 253141 | 3588560894736 | 1 | 10 jours | 596,74 | 1,83 | 0,08 | 0,08 |
| Gris Onyx Mat | 253140 | 3588560894743 | 1 | 10 jours | 596,74 | 1,83 | 0,08 | 0,08 |



EKO'LINE Ensemble 120 cm 3 portes prise de main + Aries + Credo + plan polybéton Cup

Ensemble à suspendre livré monté - 3 portes - Fermeture progressive - 2 étagères en bois fixes - Double vasque - Eclairage LED - 4,8 - Lumen : 380 Lm - 6000 K - Classe 2 IP44 - Inst. Vol 2 - Classe énergétique : F - 2 éclairages inclus - 1 set de pieds en finition chromé brillant inclus - Dim. : 120 x 67 x 46 cm



| Couleur | Ref. | EAN | Col. | Délai de livraison | Prix HT à l'unité (€) | Eco mobilier HT (€) | Eco part. DEEE HT (€) | Eco part. bât. HT (€) |
|----------------------|--------|---------------|------|--------------------|-----------------------|---------------------|-----------------------|-----------------------|
| Blanc hydro Brillant | 253124 | 3588560894903 | 1 | 10 jours | 786,50 | 1,83 | 0,16 | 0,12 |
| Chêne Sand | 253126 | 3588560894880 | 1 | 10 jours | 786,50 | 1,83 | 0,16 | 0,12 |
| Gris Onyx Mat | 253125 | 3588560894897 | 1 | 10 jours | 786,50 | 1,83 | 0,16 | 0,12 |

Ensemble Eko'line - Poignées - Plan CUP

Minimum de commande de 1 000 euros HT



EKO'LINE Ensemble 60 cm 2 portes + Aries + Credo + plan polybéton Cup

Ensemble à suspendre livré monté - 2 portes - Fermeture progressive - 1 étagère en bois fixe - Simple vasque - Eclairage LED - 4,8 - Lumen : 380 Lm - 6000 K - Classe 2 IP44 - Inst. Vol 2 - Classe énergétique : F - 2 poignées et 1 set de pieds en finition chromé brillant inclus - Dim. : 60 x 67 x 46 cm



| Couleur | Ref. | EAN | Col. | Délai de livraison | Prix HT à l'unité (€) | Eco mobilier HT (€) | Eco part. DEEE HT (€) | Eco part. bât. HT (€) |
|----------------------|--------|---------------|------|--------------------|-----------------------|---------------------|-----------------------|-----------------------|
| Blanc hydro Brillant | 252857 | 3588560897577 | 1 | 10 jours | 413,79 | 1,25 | 0,08 | 0,06 |
| Chêne Sand | 252859 | 3588560897553 | 1 | 10 jours | 413,79 | 1,25 | 0,08 | 0,06 |
| Gris Onyx Mat | 252858 | 3588560897560 | 1 | 10 jours | 413,79 | 1,25 | 0,08 | 0,06 |



EKO'LINE Ensemble 70 cm 2 portes + Aries + Credo + plan polybéton Cup

Ensemble à suspendre livré monté - 2 portes - Fermeture progressive - 1 étagère en bois fixe - Simple vasque - Eclairage LED - 4,8 - Lumen : 380 Lm - 6000 K - Classe 2 IP44 - Inst. Vol 2 - Classe énergétique : F - 2 poignées et 1 set de pieds en finition chromé brillant inclus - Dim. : 70 x 67 x 46 cm



| Couleur | Ref. | EAN | Col. | Délai de livraison | Prix HT à l'unité (€) | Eco mobilier HT (€) | Eco part. DEEE HT (€) | Eco part. bât. HT (€) |
|----------------------|--------|---------------|------|--------------------|-----------------------|---------------------|-----------------------|-----------------------|
| Blanc hydro Brillant | 252860 | 3588560897546 | 1 | 10 jours | 458,02 | 1,25 | 0,08 | 0,06 |
| Chêne Sand | 252862 | 3588560897522 | 1 | 10 jours | 458,02 | 1,25 | 0,08 | 0,06 |
| Gris Onyx Mat | 252861 | 3588560897539 | 1 | 10 jours | 458,02 | 1,25 | 0,08 | 0,06 |



EKO'LINE Ensemble 80 cm 2 portes + Aries + Credo + plan polybéton Cup

Ensemble à suspendre livré monté - 2 portes - Fermeture progressive - 1 étagère en bois fixe - Simple vasque - Eclairage LED - 4,8 - Lumen : 380 Lm - 6000 K - Classe 2 IP44 - Inst. Vol 2 - Classe énergétique : F - 2 poignées et 1 set de pieds en finition chromé brillant inclus - Dim. : 80 x 67 x 46 cm



| Couleur | Ref. | EAN | Col. | Délai de livraison | Prix HT à l'unité (€) | Eco mobilier HT (€) | Eco part. DEEE HT (€) | Eco part. bât. HT (€) |
|----------------------|--------|---------------|------|--------------------|-----------------------|---------------------|-----------------------|-----------------------|
| Blanc hydro Brillant | 252863 | 3588560897515 | 1 | 10 jours | 514,09 | 1,83 | 0,08 | 0,07 |
| Chêne Sand | 252865 | 3588560897492 | 1 | 10 jours | 514,09 | 1,83 | 0,08 | 0,07 |
| Gris Onyx Mat | 252864 | 3588560897508 | 1 | 10 jours | 514,09 | 1,83 | 0,08 | 0,07 |



EKO'LINE Ensemble 100 cm 2 portes + Aries + Credo + plan polybéton Cup

Ensemble à suspendre livré monté - 2 portes - Fermeture progressive - 1 étagère en bois fixe - Simple vasque - Eclairage LED - 4,8 - Lumen : 380 Lm - 6000 K - Classe 2 IP44 - Inst. Vol 2 - Classe énergétique : F - 2 poignées et 1 set de pieds en finition chromé brillant inclus - Dim. : 100 x 67 x 46 cm



| Couleur | Ref. | EAN | Col. | Délai de livraison | Prix HT à l'unité (€) | Eco mobilier HT (€) | Eco part. DEEE HT (€) | Eco part. bât. HT (€) |
|----------------------|--------|---------------|------|--------------------|-----------------------|---------------------|-----------------------|-----------------------|
| Blanc hydro Brillant | 253145 | 3588560894699 | 1 | 10 jours | 596,74 | 1,83 | 0,08 | 0,08 |
| Chêne Sand | 253147 | 3588560894675 | 1 | 10 jours | 596,74 | 1,83 | 0,08 | 0,08 |
| Gris Onyx Mat | 253146 | 3588560894682 | 1 | 10 jours | 596,74 | 1,83 | 0,08 | 0,08 |



EKO'LINE Ensemble 120 cm 3 portes + Aries + Credo + plan polybéton Cup

Ensemble à suspendre livré monté - 3 portes - Fermeture progressive - 2 étagères en bois fixes - Double vasque - Eclairage LED - 4,8 - Lumen : 380 Lm - 6000 K - Classe 2 IP44 - Inst. Vol 2 - Classe énergétique : F - 2 éclairages inclus - 3 poignées et 1 set de pieds en finition chromé brillant inclus - Dim. : 120 x 67 x 46 cm



| Couleur | Ref. | EAN | Col. | Délai de livraison | Prix HT à l'unité (€) | Eco mobilier HT (€) | Eco part. DEEE HT (€) | Eco part. bât. HT (€) |
|----------------------|--------|---------------|------|--------------------|-----------------------|---------------------|-----------------------|-----------------------|
| Blanc hydro Brillant | 252866 | 3588560897485 | 1 | 10 jours | 786,50 | 2,62 | 0,16 | 0,12 |
| Chêne Sand | 252868 | 3588560897461 | 1 | 10 jours | 786,50 | 2,62 | 0,16 | 0,12 |
| Gris Onyx Mat | 252867 | 3588560897478 | 1 | 10 jours | 786,50 | 2,62 | 0,16 | 0,12 |

Ensemble Eko'line - Prise de main - Plan LUNO

Minimum de commande de 1 000 euros HT



EKO'LINE Ensemble 60 cm 2 portes prise de main + Aries + Credo + plan céramique Luno

Ensemble à suspendre livré monté - 2 portes - Fermeture progressive - 1 étagère en bois fixe - Simple vasque - Eclairage LED - 4,8 - Lumen : 380 Lm - 6000 K - Classe 2 IP44 - Inst. Vol 2 - Classe énergétique : F - 1 set de pieds en finition chromé brillant inclus - Dim. : 60 x 67 x 46 cm



| Couleur | Ref. | EAN | Col. | Délai de livraison | Prix HT à l'unité (€) | Eco mobilier HT (€) | Eco part. DEEE HT (€) | Eco part. bât. HT (€) |
|----------------------|--------|---------------|------|--------------------|-----------------------|---------------------|-----------------------|-----------------------|
| Blanc hydro Brillant | 253127 | 3588560894873 | 1 | 10 jours | 425,37 | 4,96 | 0,08 | - |
| Chêne Sand | 253129 | 3588560894859 | 1 | 10 jours | 425,37 | 4,96 | 0,08 | - |
| Gris Onyx Mat | 253128 | 3588560894866 | 1 | 10 jours | 425,37 | 4,96 | 0,08 | - |



EKO'LINE Ensemble 70 cm 2 portes prise de main + Aries + Credo + plan céramique Luno

Ensemble à suspendre livré monté - 2 portes - Fermeture progressive - 1 étagère en bois fixe - Simple vasque - Eclairage LED - 4,8 - Lumen : 380 Lm - 6000 K - Classe 2 IP44 - Inst. Vol 2 - Classe énergétique : F - 1 set de pieds en finition chromé brillant inclus - Dim. : 70 x 67 x 46 cm



| Couleur | Ref. | EAN | Col. | Délai de livraison | Prix HT à l'unité (€) | Eco mobilier HT (€) | Eco part. DEEE HT (€) | Eco part. bât. HT (€) |
|----------------------|--------|---------------|------|--------------------|-----------------------|---------------------|-----------------------|-----------------------|
| Blanc hydro Brillant | 253130 | 3588560894842 | 1 | 10 jours | 466,12 | 4,96 | 0,08 | - |
| Chêne Sand | 253132 | 3588560894828 | 1 | 10 jours | 466,12 | 4,96 | 0,08 | - |
| Gris Onyx Mat | 253131 | 3588560894835 | 1 | 10 jours | 466,12 | 4,96 | 0,08 | - |



EKO'LINE Ensemble 80 cm 2 portes prise de main + Aries + Credo + plan céramique Luno

Ensemble à suspendre livré monté - 2 portes - Fermeture progressive - 1 étagère en bois fixe - Simple vasque - Eclairage LED - 4,8 - Lumen : 380 Lm - 6000 K - Classe 2 IP44 - Inst. Vol 2 - Classe énergétique : F - 1 set de pieds en finition chromé brillant inclus - **Dim.** : 80 x 67 x 46 cm



| Couleur | Ref. | EAN | Col. | Délai de livraison | Prix HT à l'unité (€) | Eco mobilier HT (€) | Eco part. DEEE HT (€) | Eco part. bât. HT (€) |
|----------------------|--------|---------------|------|--------------------|-----------------------|---------------------|-----------------------|-----------------------|
| Blanc hydro Brillant | 253133 | 3588560894811 | 1 | 10 jours | 521,04 | 5,54 | 0,08 | - |
| Chêne Sand | 253135 | 3588560894798 | 1 | 10 jours | 521,04 | 5,54 | 0,08 | - |
| Gris Onyx Mat | 253134 | 3588560894804 | 1 | 10 jours | 521,04 | 5,54 | 0,08 | - |



EKO'LINE Ensemble 100 cm 2 portes prise de main + Aries + Credo + plan céramique Luno

Ensemble à suspendre livré monté - 2 portes - Fermeture progressive - 1 étagère en bois fixe - Simple vasque - Eclairage LED - 4,8 - Lumen : 380 Lm - 6000 K - Classe 2 IP44 - Inst. Vol 2 - Classe énergétique : F - 1 set de pieds en finition chromé brillant inclus - **Dim.** : 100 x 67 x 46 cm



| Couleur | Ref. | EAN | Col. | Délai de livraison | Prix HT à l'unité (€) | Eco mobilier HT (€) | Eco part. DEEE HT (€) | Eco part. bât. HT (€) |
|----------------------|--------|---------------|------|--------------------|-----------------------|---------------------|-----------------------|-----------------------|
| Blanc hydro Brillant | 253142 | 3588560894729 | 1 | 10 jours | 612,43 | 5,54 | 0,08 | - |
| Chêne Sand | 253144 | 3588560894705 | 1 | 10 jours | 612,43 | 5,54 | 0,08 | - |
| Gris Onyx Mat | 253143 | 3588560894712 | 1 | 10 jours | 612,43 | 5,54 | 0,08 | - |



EKO'LINE Ensemble 120 cm 3 portes prise de main + Aries + Credo + plan céramique Luno

Ensemble à suspendre livré monté - 3 portes - Fermeture progressive - 2 étagères en bois fixes - Double vasque - Eclairage LED - 4,8 - Lumen : 380 Lm - 6000 K - Classe 2 IP44 - Inst. Vol 2 - Classe énergétique : F - 2 éclairages inclus - 1 set de pieds en finition chromé brillant inclus - **Dim.** : 120 x 67 x 46 cm



| Couleur | Ref. | EAN | Col. | Délai de livraison | Prix HT à l'unité (€) | Eco mobilier HT (€) | Eco part. DEEE HT (€) | Eco part. bât. HT (€) |
|----------------------|--------|---------------|------|--------------------|-----------------------|---------------------|-----------------------|-----------------------|
| Blanc hydro Brillant | 253136 | 3588560894781 | 1 | 10 jours | 809,64 | 7,26 | 0,16 | - |
| Chêne Sand | 253138 | 3588560894767 | 1 | 10 jours | 809,64 | 7,26 | 0,16 | - |
| Gris Onyx Mat | 253137 | 3588560894774 | 1 | 10 jours | 809,64 | 7,26 | 0,16 | - |

Ensemble Eko'line - Poignées - Plan LUNO

Minimum de commande de 1 000 euros HT



EKO'LINE Ensemble 60 cm 2 portes + Aries + Credo + plan céramique Luno

Ensemble à suspendre livré monté - 2 portes - Fermeture progressive - 1 étagère en bois fixe - Simple vasque - Eclairage LED - 4,8 - Lumen : 380 Lm - 6000 K - Classe 2 IP44 - Inst. Vol 2 - Classe énergétique : F - 2 poignées et 1 set de pieds en finition chromé brillant inclus - **Dim.** : 60 x 67 x 46 cm



| Couleur | Ref. | EAN | Col. | Délai de livraison | Prix HT à l'unité (€) | Eco mobilier HT (€) | Eco part. DEEE HT (€) | Eco part. bât. HT (€) |
|----------------------|--------|---------------|------|--------------------|-----------------------|---------------------|-----------------------|-----------------------|
| Blanc hydro Brillant | 252869 | 3588560897454 | 1 | 10 jours | 425,37 | 4,96 | 0,08 | - |
| Chêne Sand | 252871 | 3588560897430 | 1 | 10 jours | 425,37 | 4,96 | 0,08 | - |
| Gris Onyx Mat | 252870 | 3588560897447 | 1 | 10 jours | 425,37 | 4,96 | 0,08 | - |



EKO'LINE Ensemble 70 cm 2 portes + Aries + Credo + plan céramique Luno

Ensemble à suspendre livré monté - 2 portes - Fermeture progressive - 1 étagère en bois fixe - Simple vasque - Eclairage LED - 4,8 - Lumen : 380 Lm - 6000 K - Classe 2 IP44 - Inst. Vol 2 - Classe énergétique : F - 2 poignées et 1 set de pieds en finition chromé brillant inclus - **Dim.** : 70 x 67 x 46 cm



| Couleur | Ref. | EAN | Col. | Délai de livraison | Prix HT à l'unité (€) | Eco mobilier HT (€) | Eco part. DEEE HT (€) | Eco part. bât. HT (€) |
|----------------------|--------|---------------|------|--------------------|-----------------------|---------------------|-----------------------|-----------------------|
| Blanc hydro Brillant | 252872 | 3588560897423 | 1 | 10 jours | 466,12 | 4,96 | 0,08 | - |
| Chêne Sand | 252874 | 3588560897409 | 1 | 10 jours | 466,12 | 4,96 | 0,08 | - |
| Gris Onyx Mat | 252873 | 3588560897416 | 1 | 10 jours | 466,12 | 4,96 | 0,08 | - |



EKO'LINE Ensemble 80 cm 2 portes + Aries + Credo + plan céramique Luno

Ensemble à suspendre livré monté - 2 portes - Fermeture progressive - 1 étagère en bois fixe - Simple vasque - Eclairage LED - 4,8 - Lumen : 380 Lm - 6000 K - Classe 2 IP44 - Inst. Vol 2 - Classe énergétique : F - 2 poignées et 1 set de pieds en finition chromé brillant inclus - **Dim.** : 80 x 67 x 46 cm



| Couleur | Ref. | EAN | Col. | Délai de livraison | Prix HT à l'unité (€) | Eco mobilier HT (€) | Eco part. DEEE HT (€) | Eco part. bât. HT (€) |
|----------------------|--------|---------------|------|--------------------|-----------------------|---------------------|-----------------------|-----------------------|
| Blanc hydro Brillant | 252875 | 3588560897393 | 1 | 10 jours | 521,04 | 5,54 | 0,08 | - |
| Chêne Sand | 252877 | 3588560897379 | 1 | 10 jours | 521,04 | 5,54 | 0,08 | - |
| Gris Onyx Mat | 252876 | 3588560897386 | 1 | 10 jours | 521,04 | 5,54 | 0,08 | - |



EKO'LINE Ensemble 100 cm 2 portes + Aries + Credo + plan céramique Luno

Ensemble à suspendre livré monté - 2 portes - Fermeture progressive - 1 étagère en bois fixe - Simple vasque - Eclairage LED - 4,8 - Lumen : 380 Lm - 6000 K - Classe 2 IP44 - Inst. Vol 2 - Classe énergétique : F - 2 poignées et 1 set de pieds en finition chromé brillant inclus - **Dim.** : 100 x 67 x 46 cm



| Couleur | Ref. | EAN | Col. | Délai de livraison | Prix HT à l'unité (€) | Eco mobilier HT (€) | Eco part. DEEE HT (€) | Eco part. bât. HT (€) |
|----------------------|--------|---------------|------|--------------------|-----------------------|---------------------|-----------------------|-----------------------|
| Blanc hydro Brillant | 253148 | 3588560894668 | 1 | 10 jours | 612,43 | 5,54 | 0,08 | - |
| Chêne Sand | 253150 | 3588560894644 | 1 | 10 jours | 612,43 | 5,54 | 0,08 | - |
| Gris Onyx Mat | 253149 | 3588560894651 | 1 | 10 jours | 612,43 | 5,54 | 0,08 | - |



EKO'LINE Ensemble 120 cm 3 portes + Aries + Credo + plan céramique Luno

Ensemble à suspendre livré monté - 3 portes - Fermeture progressive - 2 étagères en bois fixes - Double vasque - Eclairage LED - 4,8 - Lumen : 380 Lm - 6000 K - Classe 2 IP44 - Inst. Vol 2 - Classe énergétique : F - 2 éclairages inclus - 3 poignées et 1 set de pieds en finition chromé brillant inclus - **Dim.** : 120 x 67 x 46 cm



| Couleur | Ref. | EAN | Col. | Délai de livraison | Prix HT à l'unité (€) | Eco mobilier HT (€) | Eco part. DEEE HT (€) | Eco part. bât. HT (€) |
|----------------------|--------|---------------|------|--------------------|-----------------------|---------------------|-----------------------|-----------------------|
| Blanc hydro Brillant | 252878 | 3588560897362 | 1 | 10 jours | 809,64 | 8,05 | 0,16 | - |
| Chêne Sand | 252880 | 3588560897348 | 1 | 10 jours | 809,64 | 8,05 | 0,16 | - |
| Gris Onyx Mat | 252879 | 3588560897355 | 1 | 10 jours | 809,64 | 8,05 | 0,16 | - |

Meuble Eko'line - Prise de main

Minimum de commande de 1 000 euros HT



EKO'LINE Meuble sous-vasque 60 cm 2 portes prise de main

Meuble à suspendre livré monté - 2 portes pivotantes - Fermeture progressive - 1 étagère en bois fixe - 1 set de pieds en finition chromé brillant inclus - **Dim.** : 60 x 67 x 46 cm



| Couleur | Ref. | EAN | Col. | Délai de livraison | Prix HT à l'unité (€) | Eco mobilier HT (€) | Eco part. DEEE HT (€) | Eco part. bât. HT (€) |
|----------------------|--------|---------------|------|--------------------|-----------------------|---------------------|-----------------------|-----------------------|
| Blanc hydro Brillant | 252946 | 3588560896686 | 1 | 10 jours | 182,50 | 1,25 | - | - |
| Chêne Sand | 252962 | 3588560896525 | 1 | 10 jours | 182,50 | 1,25 | - | - |
| Gris Onyx Mat | 252978 | 3588560896365 | 1 | 10 jours | 182,50 | 1,25 | - | - |



EKO'LINE Meuble sous-vasque 70 cm 2 portes prise de main

Meuble à suspendre livré monté - 2 portes - Fermeture progressive - 1 étagère en bois fixe - 1 set de pieds en finition chromé brillant inclus - **Dim.** : 70 x 67 x 46 cm



| Couleur | Ref. | EAN | Col. | Délai de livraison | Prix HT à l'unité (€) | Eco mobilier HT (€) | Eco part. DEEE HT (€) | Eco part. bât. HT (€) |
|----------------------|--------|---------------|------|--------------------|-----------------------|---------------------|-----------------------|-----------------------|
| Blanc hydro Brillant | 252948 | 3588560896662 | 1 | 10 jours | 205,49 | 1,25 | - | - |
| Chêne Sand | 252964 | 3588560896501 | 1 | 10 jours | 205,49 | 1,25 | - | - |
| Gris Onyx Mat | 252980 | 3588560896341 | 1 | 10 jours | 205,49 | 1,25 | - | - |



EKO'LINE Meuble sous-vasque 80 cm 2 portes prise de main

Meuble à suspendre - 2 portes - Fermeture progressive - 1 étagère en bois fixe - 1 set de pieds en finition chromé brillant inclus - **Dim.** : 80 x 67 x 46 cm



| Couleur | Ref. | EAN | Col. | Délai de livraison | Prix HT à l'unité (€) | Eco mobilier HT (€) | Eco part. DEEE HT (€) | Eco part. bât. HT (€) |
|----------------------|--------|---------------|------|--------------------|-----------------------|---------------------|-----------------------|-----------------------|
| Blanc hydro Brillant | 252950 | 3588560896648 | 1 | 10 jours | 239,23 | 1,83 | - | - |
| Chêne Sand | 252966 | 3588560896488 | 1 | 10 jours | 239,23 | 1,83 | - | - |
| Gris Onyx Mat | 252982 | 3588560896327 | 1 | 10 jours | 239,23 | 1,83 | - | - |



EKO'LINE Meuble sous-vasque 100 cm 2 portes prise de main

Meuble à suspendre livré monté - 2 portes - Fermeture progressive - 1 étagère en bois fixe - 1 set de pieds en finition chromé brillant inclus - **Dim.** : 100 x 67 x 46 cm



| Couleur | Ref. | EAN | Col. | Délai de livraison | Prix HT à l'unité (€) | Eco mobilier HT (€) | Eco part. DEEE HT (€) | Eco part. bât. HT (€) |
|----------------------|--------|---------------|------|--------------------|-----------------------|---------------------|-----------------------|-----------------------|
| Blanc hydro Brillant | 252952 | 3588560896624 | 1 | 10 jours | 295,96 | 1,83 | - | - |
| Chêne Sand | 252968 | 3588560896464 | 1 | 10 jours | 295,96 | 1,83 | - | - |
| Gris Onyx Mat | 252984 | 3588560896303 | 1 | 10 jours | 295,96 | 1,83 | - | - |



EKO'LINE Meuble sous-vasque 120 cm 3 portes prise de main

Meuble à suspendre livré monté - Fermeture progressive - 2 étagères en bois fixes - 2 sets de pieds en finition chromé brillant inclus - Dim. : 120 x 67 x 46 cm



| Couleur | Ref. | EAN | Col. | Délai de livraison | Prix HT à l'unité (€) | Eco mobilier HT (€) | Eco part. DEEE HT (€) | Eco part. bât. HT (€) |
|----------------------|--------|---------------|------|--------------------|-----------------------|---------------------|-----------------------|-----------------------|
| Blanc hydro Brillant | 252955 | 3588560896594 | 1 | 10 jours | 351,18 | 1,83 | - | - |
| Chêne Sand | 252971 | 3588560896433 | 1 | 10 jours | 351,18 | 1,83 | - | - |
| Gris Onyx Mat | 252987 | 3588560896273 | 1 | 10 jours | 351,18 | 1,83 | - | - |

Meuble Eko'line - Poignées

Minimum de commande de 1 000 euros HT



EKO'LINE Meuble sous-vasque 60 cm 2 portes

Meuble à suspendre livré monté - 2 portes - Fermeture progressive - 1 étagère en bois fixe - 2 poignées et 1 set de pieds en finition chromé brillant inclus - Dim. : 60 x 85 x 46 cm



| Couleur | Ref. | EAN | Col. | Délai de livraison | Prix HT à l'unité (€) | Eco mobilier HT (€) | Eco part. DEEE HT (€) | Eco part. bât. HT (€) |
|----------------|--------|---------------|------|--------------------|-----------------------|---------------------|-----------------------|-----------------------|
| Blanc Brillant | 243137 | 3588560366714 | 1 | 10 jours | 182,50 | 1,25 | - | - |
| Chêne Sand | 243139 | 3588560366639 | 1 | 10 jours | 182,50 | 1,25 | - | - |
| Gris Onyx Mat | 245756 | 3588560402214 | 1 | 10 jours | 182,50 | 1,25 | - | - |



EKO'LINE Meuble sous-vasque 70 cm 2 portes

Meuble à suspendre livré monté - 2 portes - Fermeture progressive - 1 étagère en bois fixe - 2 poignées et 1 set de pieds en finition chromé brillant inclus - Dim. : 70 x 85 x 46 cm



| Couleur | Ref. | EAN | Col. | Délai de livraison | Prix HT à l'unité (€) | Eco mobilier HT (€) | Eco part. DEEE HT (€) | Eco part. bât. HT (€) |
|----------------|--------|---------------|------|--------------------|-----------------------|---------------------|-----------------------|-----------------------|
| Blanc Brillant | 243140 | 3588560366646 | 1 | 10 jours | 205,49 | 1,25 | - | - |
| Chêne Sand | 243142 | 3588560366660 | 1 | 10 jours | 205,49 | 1,25 | - | - |
| Gris Onyx Mat | 245757 | 3588560402207 | 1 | 10 jours | 205,49 | 1,25 | - | - |



EKO'LINE Meuble sous-vasque 80 cm 2 portes

Meuble à suspendre livré monté - 2 portes - Fermeture progressive - 1 étagère en bois fixe - 2 poignées et 1 set de pieds en finition chromé brillant inclus - Dim. : 80 x 85 x 46 cm



| Couleur | Ref. | EAN | Col. | Délai de livraison | Prix HT à l'unité (€) | Eco mobilier HT (€) | Eco part. DEEE HT (€) | Eco part. bât. HT (€) |
|----------------|--------|---------------|------|--------------------|-----------------------|---------------------|-----------------------|-----------------------|
| Blanc Brillant | 243143 | 3588560366677 | 1 | 10 jours | 239,23 | 1,83 | - | - |
| Chêne Sand | 243145 | 3588560366691 | 1 | 10 jours | 239,23 | 1,83 | - | - |
| Gris Onyx Mat | 245758 | 3588560402191 | 1 | 10 jours | 239,23 | 1,83 | - | - |



EKO'LINE Meuble sous-vasque 100 cm 2 portes

Meuble à suspendre livré monté - 2 portes - Fermeture progressive - 1 étagère en bois fixe - 2 poignées et 1 set de pieds en finition chromé brillant inclus - Dim. : 100 x 67 x 46 cm



| Couleur | Ref. | EAN | Col. | Délai de livraison | Prix HT à l'unité (€) | Eco mobilier HT (€) | Eco part. DEEE HT (€) | Eco part. bât. HT (€) |
|----------------------|--------|---------------|------|--------------------|-----------------------|---------------------|-----------------------|-----------------------|
| Blanc hydro Brillant | 252932 | 3588560896822 | 1 | 10 jours | 295,96 | 1,83 | - | - |
| Chêne Sand | 252933 | 3588560896815 | 1 | 10 jours | 295,96 | 1,83 | - | - |
| Gris Onyx Mat | 252934 | 3588560896808 | 1 | 10 jours | 295,96 | 1,83 | - | - |



EKO'LINE Meuble sous-vasque 120 cm 3 portes

Meuble à suspendre livré monté - 3 portes - Fermeture progressive - 2 étagères en bois fixes - 3 poignées et 2 sets de pieds en finition chromé brillant inclus - Dim. : 120 x 85 x 46 cm



| Couleur | Ref. | EAN | Col. | Délai de livraison | Prix HT à l'unité (€) | Eco mobilier HT (€) | Eco part. DEEE HT (€) | Eco part. bât. HT (€) |
|----------------|--------|---------------|------|--------------------|-----------------------|---------------------|-----------------------|-----------------------|
| Blanc Brillant | 243146 | 3588560366707 | 1 | 10 jours | 351,18 | 2,62 | - | - |
| Chêne Sand | 243148 | 3588560366608 | 1 | 10 jours | 351,18 | 2,62 | - | - |
| Gris Onyx Mat | 245759 | 3588560402184 | 1 | 10 jours | 351,18 | 2,62 | - | - |

Ensemble Eko'line - Prise de main - Plan CUP

Minimum de commande de 1 000 euros HT



EKO'LINE Ensemble 60 cm 2 tiroirs prise de main + Aries + Credo + plan polybéton Cup

Ensemble à suspendre livré monté - 2 tiroirs - Fermeture progressive - Simple vasque - Eclairage LED - 4,8 - Lumen : 380 Lm - 6000 K - Classe 2 IP44 - Inst. Vol 2 - Classe énergétique : F - 1 set de pieds en finition chromé brillant inclus - Dim. : 60 x 67 x 46 cm



| Couleur | Ref. | EAN | Col. | Délai de livraison | Prix HT à l'unité (€) | Eco mobilier HT (€) | Eco part. DEEE HT (€) | Eco part. bât. HT (€) |
|----------------------|--------|---------------|------|--------------------|-----------------------|---------------------|-----------------------|-----------------------|
| Blanc hydro Brillant | 253151 | 3588560894637 | 1 | 10 jours | 467,46 | 1,83 | 0,08 | 0,06 |
| Chêne Sand | 253153 | 3588560894613 | 1 | 10 jours | 467,46 | 1,83 | 0,08 | 0,06 |
| Gris Onyx Mat | 253152 | 3588560894620 | 1 | 10 jours | 467,46 | 1,83 | 0,08 | 0,06 |



EKO'LINE Ensemble 70 cm 2 tiroirs prise de main + Aries + Credo + plan polybéton Cup

Ensemble à suspendre livré monté - 2 tiroirs - Fermeture progressive - Simple vasque - Eclairage LED - 4,8 - Lumen : 380 Lm - 6000 K - Classe 2 IP44 - Inst. Vol 2 - Classe énergétique : F - 1 set de pieds en finition chromé brillant inclus - Dim. : 70 x 67 x 46 cm



| Couleur | Ref. | EAN | Col. | Délai de livraison | Prix HT à l'unité (€) | Eco mobilier HT (€) | Eco part. DEEE HT (€) | Eco part. bât. HT (€) |
|----------------------|--------|---------------|------|--------------------|-----------------------|---------------------|-----------------------|-----------------------|
| Blanc hydro Brillant | 253154 | 3588560894606 | 1 | 10 jours | 496,37 | 1,83 | 0,08 | 0,06 |
| Chêne Sand | 253156 | 3588560894583 | 1 | 10 jours | 496,37 | 1,83 | 0,08 | 0,06 |
| Gris Onyx Mat | 253155 | 3588560894590 | 1 | 10 jours | 496,37 | 1,83 | 0,08 | 0,06 |



EKO'LINE Ensemble 80 cm 2 tiroirs prise de main + Aries + Credo + plan polybéton Cup

Ensemble à suspendre livré monté - 2 tiroirs - Fermeture progressive - Simple vasque - Eclairage LED - 4,8 - Lumen : 380 Lm - 6000 K - Classe 2 IP44 - Inst. Vol 2 - Classe énergétique : F - 1 set de pieds en finition chromé brillant inclus - Dim. : 80 x 67 x 46 cm



| Couleur | Ref. | EAN | Col. | Délai de livraison | Prix HT à l'unité (€) | Eco mobilier HT (€) | Eco part. DEEE HT (€) | Eco part. bât. HT (€) |
|----------------------|--------|---------------|------|--------------------|-----------------------|---------------------|-----------------------|-----------------------|
| Blanc hydro Brillant | 253157 | 3588560894576 | 1 | 10 jours | 583,10 | 1,83 | 0,08 | 0,07 |
| Chêne Sand | 253159 | 3588560894552 | 1 | 10 jours | 583,10 | 1,83 | 0,08 | 0,07 |
| Gris Onyx Mat | 253158 | 3588560894569 | 1 | 10 jours | 583,10 | 1,83 | 0,08 | 0,07 |



EKO'LINE Ensemble 100 cm 2 tiroirs prise de main + Aries + Credo + plan polybéton Cup

Ensemble à suspendre livré monté - 2 tiroirs - Fermeture progressive - Simple vasque - Eclairage LED - 4,8 - Lumen : 380 Lm - 6000 K - Classe 2 IP44 - Inst. Vol 2 - Classe énergétique : F - 1 set de pieds en finition chromé brillant inclus - Dim. : 100 x 67 x 46 cm



| Couleur | Ref. | EAN | Col. | Délai de livraison | Prix HT à l'unité (€) | Eco mobilier HT (€) | Eco part. DEEE HT (€) | Eco part. bât. HT (€) |
|----------------------|--------|---------------|------|--------------------|-----------------------|---------------------|-----------------------|-----------------------|
| Blanc hydro Brillant | 253187 | 3588560894279 | 1 | 10 jours | 681,10 | 2,62 | 0,08 | 0,08 |
| Chêne Sand | 253189 | 3588560894255 | 1 | 10 jours | 681,10 | 2,62 | 0,08 | 0,08 |
| Gris Onyx Mat | 253188 | 3588560894262 | 1 | 10 jours | 681,10 | 2,62 | 0,08 | 0,08 |



EKO'LINE Ensemble 120 cm 2 tiroirs prise de main + Aries + Credo + plan polybéton Cup

Ensemble à suspendre livré monté - 2 tiroirs - Fermeture progressive - Double vasque - Eclairage LED - 4,8 - Lumen : 380 Lm - 6000 K - Classe 2 IP44 - Inst. Vol 2 - Classe énergétique : F - 2 éclairages inclus - 1 set de pieds en finition chromé brillant inclus - Dim. : 120 x 67 x 46 cm



| Couleur | Ref. | EAN | Col. | Délai de livraison | Prix HT à l'unité (€) | Eco mobilier HT (€) | Eco part. DEEE HT (€) | Eco part. bât. HT (€) |
|----------------------|--------|---------------|------|--------------------|-----------------------|---------------------|-----------------------|-----------------------|
| Blanc hydro Brillant | 253163 | 3588560894514 | 1 | 10 jours | 826,72 | 2,62 | 0,16 | 0,12 |
| Chêne Sand | 253165 | 3588560894491 | 1 | 10 jours | 826,72 | 2,62 | 0,16 | 0,12 |
| Gris Onyx Mat | 253164 | 3588560894507 | 1 | 10 jours | 826,72 | 2,62 | 0,16 | 0,12 |



EKO'LINE Ensemble 120 cm 4 tiroirs prise de main + Aries + Credo + plan polybéton Cup

Ensemble à suspendre livré monté - 4 tiroirs - Fermeture progressive - Double vasque - Eclairage LED - 4,8 - Lumen : 380 Lm - 6000 K - Classe 2 IP44 - Inst. Vol 2 - Classe énergétique : F - 2 éclairages inclus - 2 sets de pieds en finition chromé brillant inclus - Dim. : 120 x 67 x 46 cm



| Couleur | Ref. | EAN | Col. | Délai de livraison | Prix HT à l'unité (€) | Eco mobilier HT (€) | Eco part. DEEE HT (€) | Eco part. bât. HT (€) |
|----------------------|--------|---------------|------|--------------------|-----------------------|---------------------|-----------------------|-----------------------|
| Blanc hydro Brillant | 253160 | 3588560894545 | 1 | 10 jours | 907,65 | 3,66 | 0,16 | 0,12 |
| Chêne Sand | 253162 | 3588560894521 | 1 | 10 jours | 907,65 | 3,66 | 0,16 | 0,12 |
| Gris Onyx Mat | 253161 | 3588560894538 | 1 | 10 jours | 907,65 | 3,66 | 0,16 | 0,12 |

Ensemble Eko'line - Poignées - Plan CUP

Minimum de commande de 1 000 euros HT



EKO'LINE Ensemble 60 cm 2 tiroirs + Aries + Credo + plan polybéton Cup

Ensemble à suspendre livré monté - 2 tiroirs - 3 portes - Fermeture progressive - Simple vasque - Eclairage LED - 4,8 - Lumen : 380 Lm - 6000 K - Classe 2 IP44 - Inst. Vol 2 - Classe énergétique : F - 2 poignées et 1 set de pieds en finition chromé brillant inclus - Dim. : 60 x 67 x 46 cm



| Couleur | Ref. | EAN | Col. | Délai de livraison | Prix HT à l'unité (€) | Eco mobilier HT (€) | Eco part. DEEE HT (€) | Eco part. bât. HT (€) |
|----------------------|--------|---------------|------|--------------------|-----------------------|---------------------|-----------------------|-----------------------|
| Blanc hydro Brillant | 252881 | 3588560897331 | 1 | 10 jours | 467,46 | 1,83 | 0,08 | 0,06 |
| Chêne Sand | 252883 | 3588560897317 | 1 | 10 jours | 467,46 | 1,83 | 0,08 | 0,06 |
| Gris Onyx Mat | 252882 | 3588560897324 | 1 | 10 jours | 467,46 | 1,83 | 0,08 | 0,06 |



EKO'LINE Ensemble 70 cm 2 tiroirs + Aries + Credo + plan polybéton Cup

Ensemble à suspendre livré monté - 2 tiroirs - Fermeture progressive - Simple vasque - Eclairage LED - 4,8 - Lumen : 380 Lm - 6000 K - Classe 2 IP44 - Inst. Vol 2 - Classe énergétique : F - 2 poignées et 1 set de pieds en finition chromé brillant inclus - Dim. : 70 x 67 x 46 cm



| Couleur | Ref. | EAN | Col. | Délai de livraison | Prix HT à l'unité (€) | Eco mobilier HT (€) | Eco part. DEEE HT (€) | Eco part. bât. HT (€) |
|----------------------|--------|---------------|------|--------------------|-----------------------|---------------------|-----------------------|-----------------------|
| Blanc hydro Brillant | 252884 | 3588560897300 | 1 | 10 jours | 496,37 | 1,83 | 0,08 | 0,06 |
| Chêne Sand | 252886 | 3588560897287 | 1 | 10 jours | 496,37 | 1,83 | 0,08 | 0,06 |
| Gris Onyx Mat | 252885 | 3588560897294 | 1 | 10 jours | 496,37 | 1,83 | 0,08 | 0,06 |



EKO'LINE Ensemble 80 cm 2 tiroirs + Aries + Credo + plan polybéton Cup

Ensemble à suspendre livré monté - 2 tiroirs - Fermeture progressive - Simple vasque - Eclairage LED - 4,8 - Lumen : 380 Lm - 6000 K - Classe 2 IP44 - Inst. Vol 2 - Classe énergétique : F - 2 poignées et 1 set de pieds en finition chromé brillant inclus - Dim. : 80 x 67 x 46 cm



| Couleur | Ref. | EAN | Col. | Délai de livraison | Prix HT à l'unité (€) | Eco mobilier HT (€) | Eco part. DEEE HT (€) | Eco part. bât. HT (€) |
|----------------------|--------|---------------|------|--------------------|-----------------------|---------------------|-----------------------|-----------------------|
| Blanc hydro Brillant | 252887 | 3588560897270 | 1 | 10 jours | 583,10 | 1,83 | 0,08 | 0,07 |
| Chêne Sand | 252889 | 3588560897256 | 1 | 10 jours | 583,10 | 1,83 | 0,08 | 0,07 |
| Gris Onyx Mat | 252888 | 3588560897263 | 1 | 10 jours | 583,10 | 1,83 | 0,08 | 0,07 |



EKO'LINE Ensemble 100 cm 2 tiroirs + Aries + Credo + plan polybéton Cup

Ensemble à suspendre livré monté - 2 tiroirs - Fermeture progressive - Simple vasque - Eclairage LED - 4,8 - Lumen : 380 Lm - 6000 K - Classe 2 IP44 - Inst. Vol 2 - Classe énergétique : F - 2 poignées et 1 set de pieds en finition chromé brillant inclus - Dim. : 100 x 67 x 46 cm



| Couleur | Ref. | EAN | Col. | Délai de livraison | Prix HT à l'unité (€) | Eco mobilier HT (€) | Eco part. DEEE HT (€) | Eco part. bât. HT (€) |
|----------------------|--------|---------------|------|--------------------|-----------------------|---------------------|-----------------------|-----------------------|
| Blanc hydro Brillant | 253193 | 3588560894217 | 1 | 10 jours | 681,10 | 2,62 | 0,08 | 0,08 |
| Chêne Sand | 253195 | 3588560894194 | 1 | 10 jours | 681,10 | 2,62 | 0,08 | 0,08 |
| Gris Onyx Mat | 253194 | 3588560894200 | 1 | 10 jours | 681,10 | 2,62 | 0,08 | 0,08 |



EKO'LINE Ensemble 120 cm 2 tiroirs + Aries + Credo + plan polybéton Cup

Ensemble à suspendre livré monté - 2 tiroirs - Fermeture progressive - Double vasque - Eclairage LED - 4,8 - Lumen : 380 Lm - 6000 K - Classe 2 IP44 - Inst. Vol 2 - Classe énergétique : F - 2 éclairages inclus - 2 poignées et 1 set de pieds en finition chromé brillant inclus - Dim. : 120 x 67 x 46 cm



| Couleur | Ref. | EAN | Col. | Délai de livraison | Prix HT à l'unité (€) | Eco mobilier HT (€) | Eco part. DEEE HT (€) | Eco part. bât. HT (€) |
|----------------------|--------|---------------|------|--------------------|-----------------------|---------------------|-----------------------|-----------------------|
| Blanc hydro Brillant | 253166 | 3588560894484 | 1 | 10 jours | 826,72 | 2,62 | 0,16 | 0,12 |
| Chêne Sand | 253168 | 3588560894460 | 1 | 10 jours | 826,72 | 2,62 | 0,16 | 0,12 |
| Gris Onyx Mat | 253167 | 3588560894477 | 1 | 10 jours | 826,72 | 2,62 | 0,16 | 0,12 |



EKO'LINE Ensemble 120 cm 4 tiroirs + Aries + Credo + plan polybéton Cup

Ensemble à suspendre livré monté - 4 tiroirs - Fermeture progressive - Double vasque - Eclairage LED - 4,8 - Lumen : 380 Lm - 6000 K - Classe 2 IP44 - Inst. Vol 2 - Classe énergétique : F - 2 éclairages inclus - 4 poignées et 2 sets de pieds en finition chromé brillant inclus - Dim. : 120 x 67 x 46 cm



| Couleur | Ref. | EAN | Col. | Délai de livraison | Prix HT à l'unité (€) | Eco mobilier HT (€) | Eco part. DEEE HT (€) | Eco part. bât. HT (€) |
|----------------------|--------|---------------|------|--------------------|-----------------------|---------------------|-----------------------|-----------------------|
| Blanc hydro Brillant | 252890 | 3588560897249 | 1 | 10 jours | 907,65 | 3,66 | 0,16 | 0,12 |
| Chêne Sand | 252892 | 3588560897225 | 1 | 10 jours | 907,65 | 3,66 | 0,16 | 0,12 |
| Gris Onyx Mat | 252891 | 3588560897232 | 1 | 10 jours | 907,65 | 3,66 | 0,16 | 0,12 |



EKO'LINE Ensemble 60 cm 2 tiroirs prise de main + Aries + Credo + plan céramique Luno

Ensemble à suspendre livré monté - 2 tiroirs - Fermeture progressive - Simple vasque - Eclairage LED - 4,8 - Lumen : 380 Lm - 6000 K - Classe 2 IP44 - Inst. Vol 2 - Classe énergétique : F - 1 set de pieds en finition chromé brillant inclus - Dim. : 60 x 67 x 46 cm



| Couleur | Ref. | EAN | Col. | Délai de livraison | Prix HT à l'unité (€) | Eco mobilier HT (€) | Eco part. DEEE HT (€) | Eco part. bât. HT (€) |
|----------------------|--------|---------------|------|--------------------|-----------------------|---------------------|-----------------------|-----------------------|
| Blanc hydro Brillant | 253169 | 3588560894453 | 1 | 10 jours | 479,03 | 5,54 | 0,08 | - |
| Chêne Sand | 253171 | 3588560894439 | 1 | 10 jours | 479,03 | 5,54 | 0,08 | - |
| Gris Onyx Mat | 253170 | 3588560894446 | 1 | 10 jours | 479,03 | 5,54 | 0,08 | - |



EKO'LINE Ensemble 70 cm 2 tiroirs prise de main + Aries + Credo + plan céramique Luno

Ensemble à suspendre livré monté - 2 tiroirs - Fermeture progressive - Simple vasque - Eclairage LED - 4,8 - Lumen : 380 Lm - 6000 K - Classe 2 IP44 - Inst. Vol 2 - Classe énergétique : F - 1 set de pieds en finition chromé brillant inclus - Dim. : 70 x 67 x 46 cm



| Couleur | Ref. | EAN | Col. | Délai de livraison | Prix HT à l'unité (€) | Eco mobilier HT (€) | Eco part. DEEE HT (€) | Eco part. bât. HT (€) |
|----------------------|--------|---------------|------|--------------------|-----------------------|---------------------|-----------------------|-----------------------|
| Blanc hydro Brillant | 253172 | 3588560894422 | 1 | 10 jours | 504,46 | 5,54 | 0,08 | - |
| Chêne Sand | 253174 | 3588560894408 | 1 | 10 jours | 504,46 | 5,54 | 0,08 | - |
| Gris Onyx Mat | 253173 | 3588560894415 | 1 | 10 jours | 504,46 | 5,54 | 0,08 | - |



EKO'LINE Ensemble 80 cm 2 tiroirs prise de main + Aries + Credo + plan céramique Luno

Ensemble à suspendre livré monté - 2 tiroirs - Fermeture progressive - Simple vasque - Eclairage LED - 4,8 - Lumen : 380 Lm - 6000 K - Classe 2 IP44 - Inst. Vol 2 - Classe énergétique : F - 1 set de pieds en finition chromé brillant inclus - Dim. : 80 x 67 x 46 cm



| Couleur | Ref. | EAN | Col. | Délai de livraison | Prix HT à l'unité (€) | Eco mobilier HT (€) | Eco part. DEEE HT (€) | Eco part. bât. HT (€) |
|----------------------|--------|---------------|------|--------------------|-----------------------|---------------------|-----------------------|-----------------------|
| Blanc hydro Brillant | 253175 | 3588560894392 | 1 | 10 jours | 590,05 | 5,54 | 0,08 | - |
| Chêne Sand | 253177 | 3588560894378 | 1 | 10 jours | 590,05 | 5,54 | 0,08 | - |
| Gris Onyx Mat | 253176 | 3588560894385 | 1 | 10 jours | 590,05 | 5,54 | 0,08 | - |



EKO'LINE Ensemble 100 cm 2 tiroirs prise de main + Aries + Credo + plan céramique Luno

Ensemble à suspendre livré monté - 2 tiroirs - Fermeture progressive - Simple vasque - Eclairage LED - 4,8 - Lumen : 380 Lm - 6000 K - Classe 2 IP44 - Inst. Vol 2 - Classe énergétique : F - 1 set de pieds en finition chromé brillant inclus - Dim. : 100 x 67 x 46 cm



| Couleur | Ref. | EAN | Col. | Délai de livraison | Prix HT à l'unité (€) | Eco mobilier HT (€) | Eco part. DEEE HT (€) | Eco part. bât. HT (€) |
|----------------------|--------|---------------|------|--------------------|-----------------------|---------------------|-----------------------|-----------------------|
| Blanc hydro Brillant | 253190 | 3588560894248 | 1 | 10 jours | 696,78 | 6,33 | 0,08 | - |
| Chêne Sand | 253192 | 3588560894224 | 1 | 10 jours | 696,78 | 6,33 | 0,08 | - |
| Gris Onyx Mat | 253191 | 3588560894231 | 1 | 10 jours | 696,78 | 6,33 | 0,08 | - |



EKO'LINE Ensemble 120 cm 2 tiroirs prise de main + Aries + Credo + plan céramique Luno

Ensemble à suspendre livré monté - 2 tiroirs - Fermeture progressive - Double vasque - Eclairage LED - 4,8 - Lumen : 380 Lm - 6000 K - Classe 2 IP44 - Inst. Vol 2 - Classe énergétique : F - 2 éclairages inclus - 1 set de pieds en finition chromé brillant inclus - Dim. : 120 x 67 x 46 cm



| Couleur | Ref. | EAN | Col. | Délai de livraison | Prix HT à l'unité (€) | Eco mobilier HT (€) | Eco part. DEEE HT (€) | Eco part. bât. HT (€) |
|----------------------|--------|---------------|------|--------------------|-----------------------|---------------------|-----------------------|-----------------------|
| Blanc hydro Brillant | 253181 | 3588560894330 | 1 | 10 jours | 849,86 | 8,05 | 0,16 | - |
| Chêne Sand | 253183 | 3588560894316 | 1 | 10 jours | 849,86 | 8,05 | 0,16 | - |
| Gris Onyx Mat | 253182 | 3588560894323 | 1 | 10 jours | 849,86 | 8,05 | 0,16 | - |



EKO'LINE Ensemble 120 cm 4 tiroirs prise de main + Aries + Credo + plan céramique Luno

Ensemble à suspendre livré monté - 4 tiroirs - Fermeture progressive - Double vasque - Eclairage LED - 4,8 - Lumen : 380 Lm - 6000 K - Classe 2 IP44 - Inst. Vol 2 - Classe énergétique : F - 2 éclairages inclus - 2 sets de pieds en finition chromé brillant inclus - Dim. : 120 x 67 x 46 cm



| Couleur | Ref. | EAN | Col. | Délai de livraison | Prix HT à l'unité (€) | Eco mobilier HT (€) | Eco part. DEEE HT (€) | Eco part. bât. HT (€) |
|----------------------|--------|---------------|------|--------------------|-----------------------|---------------------|-----------------------|-----------------------|
| Blanc hydro Brillant | 253178 | 3588560894361 | 1 | 10 jours | 930,79 | 9,09 | 0,16 | - |
| Chêne Sand | 253180 | 3588560894347 | 1 | 10 jours | 930,79 | 9,09 | 0,16 | - |
| Gris Onyx Mat | 253179 | 3588560894354 | 1 | 10 jours | 930,79 | 9,09 | 0,16 | - |

Ensemble Eko'line - Poignées - Plan LUNO

Minimum de commande de 1 000 euros HT



EKO'LINE Ensemble 60 cm 2 tiroirs + Aries + Credo + plan céramique Luno

Ensemble à suspendre livré monté - 2 tiroirs - Fermeture progressive - Simple vasque - Eclairage LED - 4,8 - Lumen : 380 Lm - 6000 K - Classe 2 IP44 - Inst. Vol 2 - Classe énergétique : F - 2 poignées et 1 set de pieds en finition chromé brillant inclus - Dim. : 60 x 67 x 46 cm



| Couleur | Ref. | EAN | Col. | Délai de livraison | Prix HT à l'unité (€) | Eco mobilier HT (€) | Eco part. DEEE HT (€) | Eco part. bât. HT (€) |
|----------------------|--------|---------------|------|--------------------|-----------------------|---------------------|-----------------------|-----------------------|
| Blanc hydro Brillant | 252893 | 3588560897218 | 1 | 10 jours | 479,03 | 5,54 | 0,08 | - |
| Chêne Sand | 252895 | 3588560897195 | 1 | 10 jours | 479,03 | 5,54 | 0,08 | - |
| Gris Onyx Mat | 252894 | 3588560897201 | 1 | 10 jours | 479,03 | 5,54 | 0,08 | - |



EKO'LINE Ensemble 70 cm 2 tiroirs + Aries + Credo + plan céramique Luno

Ensemble à suspendre livré monté - 2 tiroirs - Fermeture progressive - Simple vasque - Eclairage LED - 4,8 - Lumen : 380 Lm - 6000 K - Classe 2 IP44 - Inst. Vol 2 - Classe énergétique : F - 2 poignées et 1 set de pieds en finition chromé brillant inclus - Dim. : 70 x 67 x 46 cm



| Couleur | Ref. | EAN | Col. | Délai de livraison | Prix HT à l'unité (€) | Eco mobilier HT (€) | Eco part. DEEE HT (€) | Eco part. bât. HT (€) |
|----------------------|--------|---------------|------|--------------------|-----------------------|---------------------|-----------------------|-----------------------|
| Blanc hydro Brillant | 252896 | 3588560897188 | 1 | 10 jours | 504,46 | 5,54 | 0,08 | - |
| Chêne Sand | 252898 | 3588560897164 | 1 | 10 jours | 504,46 | 5,54 | 0,08 | - |
| Gris Onyx Mat | 252897 | 3588560897171 | 1 | 10 jours | 504,46 | 5,54 | 0,08 | - |



EKO'LINE Ensemble 80 cm 2 tiroirs + Aries + Credo + plan céramique Luno

Ensemble à suspendre livré monté - 2 tiroirs - Fermeture progressive - Simple vasque - Eclairage LED - 4,8 - Lumen : 380 Lm - 6000 K - Classe 2 IP44 - Inst. Vol 2 - Classe énergétique : F - 2 poignées et 1 set de pieds en finition chromé brillant inclus - Dim. : 80 x 67 x 46 cm



| Couleur | Ref. | EAN | Col. | Délai de livraison | Prix HT à l'unité (€) | Eco mobilier HT (€) | Eco part. DEEE HT (€) | Eco part. bât. HT (€) |
|----------------------|--------|---------------|------|--------------------|-----------------------|---------------------|-----------------------|-----------------------|
| Blanc hydro Brillant | 252899 | 3588560897157 | 1 | 10 jours | 590,05 | 5,54 | 0,08 | - |
| Chêne Sand | 252901 | 3588560897133 | 1 | 10 jours | 590,05 | 5,54 | 0,08 | - |
| Gris Onyx Mat | 252900 | 3588560897140 | 1 | 10 jours | 590,05 | 5,54 | 0,08 | - |



EKO'LINE Ensemble 100 cm 2 tiroirs + Aries + Credo + plan céramique Luno

Ensemble à suspendre livré monté - 2 tiroirs - Fermeture progressive - Simple vasque - Eclairage LED - 4,8 - Lumen : 380 Lm - 6000 K - Classe 2 IP44 - Inst. Vol 2 - Classe énergétique : F - 2 poignées et 1 set de pieds en finition chromé brillant inclus - Dim. : 100 x 67 x 46 cm



| Couleur | Ref. | EAN | Col. | Délai de livraison | Prix HT à l'unité (€) | Eco mobilier HT (€) | Eco part. DEEE HT (€) | Eco part. bât. HT (€) |
|----------------------|--------|---------------|------|--------------------|-----------------------|---------------------|-----------------------|-----------------------|
| Blanc hydro Brillant | 253196 | 3588560894187 | 1 | 10 jours | 696,78 | 6,33 | 0,08 | - |
| Chêne Sand | 253198 | 3588560894163 | 1 | 10 jours | 696,78 | 6,33 | 0,08 | - |
| Gris Onyx Mat | 253197 | 3588560894170 | 1 | 10 jours | 696,78 | 6,33 | 0,08 | - |



EKO'LINE Ensemble 120 cm 2 tiroirs + Aries + Credo + plan céramique Luno

Ensemble à suspendre livré monté - 2 tiroirs - Fermeture progressive - Double vasque - Eclairage LED - 4,8 - Lumen : 380 Lm - 6000 K - Classe 2 IP44 - Inst. Vol 2 - Classe énergétique : F - 2 éclairages inclus - 2 poignées et 1 set de pieds en finition chromé brillant inclus - Dim. : 120 x 67 x 46 cm



| Couleur | Ref. | EAN | Col. | Délai de livraison | Prix HT à l'unité (€) | Eco mobilier HT (€) | Eco part. DEEE HT (€) | Eco part. bât. HT (€) |
|----------------------|--------|---------------|------|--------------------|-----------------------|---------------------|-----------------------|-----------------------|
| Blanc hydro Brillant | 253184 | 3588560894309 | 1 | 10 jours | 849,86 | 8,05 | 0,16 | - |
| Chêne Sand | 253186 | 3588560894286 | 1 | 10 jours | 849,86 | 8,05 | 0,16 | - |
| Gris Onyx Mat | 253185 | 3588560894293 | 1 | 10 jours | 849,86 | 8,05 | 0,16 | - |



EKO'LINE Ensemble 120 cm 4 tiroirs + Aries + Credo + plan céramique Luno

Ensemble à suspendre livré monté - 4 tiroirs - Fermeture progressive - Double vasque - Eclairage LED - 4,8 - Lumen : 380 Lm - 6000 K - Classe 2 IP44 - Inst. Vol 2 - Classe énergétique : F - 2 éclairages inclus - 4 poignées et 2 sets de pieds en finition chromé brillant inclus - Dim. : 120 x 67 x 46 cm



| Couleur | Ref. | EAN | Col. | Délai de livraison | Prix HT à l'unité (€) | Eco mobilier HT (€) | Eco part. DEEE HT (€) | Eco part. bât. HT (€) |
|----------------------|--------|---------------|------|--------------------|-----------------------|---------------------|-----------------------|-----------------------|
| Blanc hydro Brillant | 252902 | 3588560897126 | 1 | 10 jours | 930,79 | 9,09 | 0,16 | - |
| Chêne Sand | 252904 | 3588560897102 | 1 | 10 jours | 930,79 | 9,09 | 0,16 | - |
| Gris Onyx Mat | 252903 | 3588560897119 | 1 | 10 jours | 930,79 | 9,09 | 0,16 | - |

Meuble Eko'line - Prise de main

Minimum de commande de 1 000 euros HT



EKO'LINE Meuble sous-vasque 60 cm 2 tiroirs prise de main

Meuble à suspendre livré monté - 2 tiroirs - Fermeture progressive - 1 set de pieds en finition chromé brillant inclus - Dim. : 60 x 67 x 46 cm



| Couleur | Ref. | EAN | Col. | Délai de livraison | Prix HT à l'unité (€) | Eco mobilier HT (€) | Eco part. DEEE HT (€) | Eco part. bât. HT (€) |
|----------------------|--------|---------------|------|--------------------|-----------------------|---------------------|-----------------------|-----------------------|
| Blanc hydro Brillant | 252947 | 3588560896679 | 1 | 10 jours | 236,16 | 1,83 | - | - |
| Chêne Sand | 252963 | 3588560896518 | 1 | 10 jours | 236,16 | 1,83 | - | - |
| Gris Onyx Mat | 252979 | 3588560896358 | 1 | 10 jours | 236,16 | 1,83 | - | - |



EKO'LINE Meuble sous-vasque 70 cm 2 tiroirs prise de main

Meuble à suspendre livré monté - 2 tiroirs - Fermeture progressive - 1 set de pieds en finition chromé brillant inclus - Dim. : 70 x 67 x 46 cm



| Couleur | Ref. | EAN | Col. | Délai de livraison | Prix HT à l'unité (€) | Eco mobilier HT (€) | Eco part. DEEE HT (€) | Eco part. bât. HT (€) |
|----------------------|--------|---------------|------|--------------------|-----------------------|---------------------|-----------------------|-----------------------|
| Blanc hydro Brillant | 252949 | 3588560896655 | 1 | 10 jours | 243,83 | 1,83 | - | - |
| Chêne Sand | 252965 | 3588560896495 | 1 | 10 jours | 243,83 | 1,83 | - | - |
| Gris Onyx Mat | 252981 | 3588560896334 | 1 | 10 jours | 243,83 | 1,83 | - | - |



EKO'LINE Meuble sous-vasque 80 cm 2 tiroirs prise de main

Meuble à suspendre livré monté - 2 tiroirs - Fermeture progressive - 1 set de pieds en finition chromé brillant inclus - Dim. : 80 x 67 x 46 cm



| Couleur | Ref. | EAN | Col. | Délai de livraison | Prix HT à l'unité (€) | Eco mobilier HT (€) | Eco part. DEEE HT (€) | Eco part. bât. HT (€) |
|----------------------|--------|---------------|------|--------------------|-----------------------|---------------------|-----------------------|-----------------------|
| Blanc hydro Brillant | 252951 | 3588560896631 | 1 | 10 jours | 308,24 | 1,83 | - | - |
| Chêne Sand | 252967 | 3588560896471 | 1 | 10 jours | 308,24 | 1,83 | - | - |
| Gris Onyx Mat | 252983 | 3588560896310 | 1 | 10 jours | 308,24 | 1,83 | - | - |



EKO'LINE Meuble sous-vasque 100 cm 2 tiroirs prise de main

Meuble à suspendre livré monté - 2 tiroirs - Fermeture progressive - 1 set de pieds en finition chromé brillant inclus - Dim. : 100 x 67 x 46 cm



| Couleur | Ref. | EAN | Col. | Délai de livraison | Prix HT à l'unité (€) | Eco mobilier HT (€) | Eco part. DEEE HT (€) | Eco part. bât. HT (€) |
|----------------------|--------|---------------|------|--------------------|-----------------------|---------------------|-----------------------|-----------------------|
| Blanc hydro Brillant | 252953 | 3588560896617 | 1 | 10 jours | 380,32 | 2,62 | - | - |
| Chêne Sand | 252969 | 3588560896457 | 1 | 10 jours | 380,32 | 2,62 | - | - |
| Gris Onyx Mat | 252985 | 3588560896297 | 1 | 10 jours | 380,32 | 2,62 | - | - |



EKO'LINE Meuble sous-vasque 120 cm 2 tiroirs prise de main

Meuble à suspendre livré monté - 2 tiroirs - Fermeture progressive - 2 poignées et 1 set de pieds en finition chromé brillant inclus - Dim. : 120 x 67 x 46 cm



| Couleur | Ref. | EAN | Col. | Délai de livraison | Prix HT à l'unité (€) | Eco mobilier HT (€) | Eco part. DEEE HT (€) | Eco part. bât. HT (€) |
|----------------------|--------|---------------|------|--------------------|-----------------------|---------------------|-----------------------|-----------------------|
| Blanc hydro Brillant | 252956 | 3588560896587 | 1 | 10 jours | 391,40 | 2,62 | - | - |
| Chêne Sand | 252972 | 3588560896426 | 1 | 10 jours | 391,40 | 2,62 | - | - |
| Gris Onyx Mat | 252988 | 3588560896266 | 1 | 10 jours | 391,40 | 2,62 | - | - |



EKO'LINE Meuble sous-vasque 120 cm 4 tiroirs prise de main

Meuble à suspendre livré monté - 4 tiroirs - 4 portes - Fermeture progressive - 2 sets de pieds en finition chromé brillant inclus - Dim. : 120 x 67 x 46 cm



| Couleur | Ref. | EAN | Col. | Délai de livraison | Prix HT à l'unité (€) | Eco mobilier HT (€) | Eco part. DEEE HT (€) | Eco part. bât. HT (€) |
|----------------------|--------|---------------|------|--------------------|-----------------------|---------------------|-----------------------|-----------------------|
| Blanc hydro Brillant | 252954 | 3588560896600 | 1 | 10 jours | 472,33 | 3,66 | - | - |
| Chêne Sand | 252970 | 3588560896440 | 1 | 10 jours | 472,33 | 3,66 | - | - |
| Gris Onyx Mat | 252986 | 3588560896280 | 1 | 10 jours | 472,33 | 3,66 | - | - |

Meuble Eko'line - Poignées

Minimum de commande de 1 000 euros HT



EKO'LINE Meuble sous-vasque 60 cm 2 tiroirs

Meuble à suspendre livré monté - 2 tiroirs bois - Fermeture progressive - 2 poignées et 1 set de pieds en finition chromé brillant inclus - Dim. : 60 x 85 x 46 cm



| Couleur | Ref. | EAN | Col. | Délai de livraison | Prix HT à l'unité (€) | Eco mobilier HT (€) | Eco part. DEEE HT (€) | Eco part. bât. HT (€) |
|----------------|--------|---------------|------|--------------------|-----------------------|---------------------|-----------------------|-----------------------|
| Blanc Brillant | 243149 | 3588560366615 | 1 | 10 jours | 236,16 | 1,83 | - | - |
| Chêne Sand | 243151 | 3588560366738 | 1 | 10 jours | 236,16 | 1,83 | - | - |
| Gris Onyx Mat | 245760 | 3588560402177 | 1 | 10 jours | 236,16 | 1,83 | - | - |



EKO'LINE Meuble sous-vasque 70 cm 2 tiroirs

Meuble à suspendre livré monté - 2 tiroirs bois - Fermeture progressive - 2 poignées et 1 set de pieds en finition chromé brillant inclus - Dim. : 70 x 85 x 46 cm



| Couleur | Ref. | EAN | Col. | Délai de livraison | Prix HT à l'unité (€) | Eco mobilier HT (€) | Eco part. DEEE HT (€) | Eco part. bât. HT (€) |
|----------------|--------|---------------|------|--------------------|-----------------------|---------------------|-----------------------|-----------------------|
| Blanc Brillant | 243152 | 3588560366745 | 1 | 10 jours | 243,83 | 1,83 | - | - |
| Chêne Sand | 243154 | 3588560366769 | 1 | 10 jours | 243,83 | 1,83 | - | - |
| Gris Onyx Mat | 245761 | 3588560402160 | 1 | 10 jours | 243,83 | 1,83 | - | - |



EKO'LINE Meuble sous-vasque 80 cm 2 tiroirs

Meuble à suspendre livré monté - 2 tiroirs bois - Fermeture progressive - 2 poignées et 1 set de pieds en finition chromé brillant inclus - Dim. : 80 x 85 x 46 cm



| Couleur | Ref. | EAN | Col. | Délai de livraison | Prix HT à l'unité (€) | Eco mobilier HT (€) | Eco part. DEEE HT (€) | Eco part. bât. HT (€) |
|----------------|--------|---------------|------|--------------------|-----------------------|---------------------|-----------------------|-----------------------|
| Blanc Brillant | 243155 | 3588560366776 | 1 | 10 jours | 308,24 | 1,83 | - | - |
| Chêne Sand | 243157 | 3588560366790 | 1 | 10 jours | 308,24 | 1,83 | - | - |
| Gris Onyx Mat | 245762 | 3588560402153 | 1 | 10 jours | 308,24 | 1,83 | - | - |



EKO'LINE Meuble sous-vasque 100 cm 2 tiroirs

Meuble à suspendre livré monté - Fermeture progressive - 2 poignées et 1 set de pieds en finition chromé brillant inclus - Dim. : 100 x 67 x 46 cm



| Couleur | Ref. | EAN | Col. | Délai de livraison | Prix HT à l'unité (€) | Eco mobilier HT (€) | Eco part. DEEE HT (€) | Eco part. bât. HT (€) |
|----------------------|--------|---------------|------|--------------------|-----------------------|---------------------|-----------------------|-----------------------|
| Blanc hydro Brillant | 252935 | 3588560896792 | 1 | 10 jours | 380,32 | 2,62 | - | - |
| Chêne Sand | 252936 | 3588560896785 | 1 | 10 jours | 380,32 | 2,62 | - | - |
| Gris Onyx Mat | 252937 | 3588560896778 | 1 | 10 jours | 380,32 | 2,62 | - | - |



EKO'LINE Meuble sous-vasque 120 cm 2 tiroirs

Meuble à suspendre livré monté - 2 tiroirs - Fermeture progressive - 2 poignées et 1 set de pieds en finition chromé brillant inclus - Dim. : 120 x 67 x 46 cm



| Couleur | Ref. | EAN | Col. | Délai de livraison | Prix HT à l'unité (€) | Eco mobilier HT (€) | Eco part. DEEE HT (€) | Eco part. bât. HT (€) |
|----------------------|--------|---------------|------|--------------------|-----------------------|---------------------|-----------------------|-----------------------|
| Blanc hydro Brillant | 252938 | 3588560896761 | 1 | 10 jours | 391,40 | 2,62 | - | - |
| Chêne Sand | 252939 | 3588560896754 | 1 | 10 jours | 391,40 | 2,62 | - | - |
| Gris Onyx Mat | 252940 | 3588560896747 | 1 | 10 jours | 391,40 | 2,62 | - | - |



EKO'LINE Meuble sous-vasque 120 cm 4 tiroirs

Meuble à suspendre livré monté - 4 tiroirs bois - Fermeture progressive - 4 poignées et 2 sets de pieds en finition chromé brillant inclus - Dim. : 120 x 85 x 46 cm



| Couleur | Ref. | EAN | Col. | Délai de livraison | Prix HT à l'unité (€) | Eco mobilier HT (€) | Eco part. DEEE HT (€) | Eco part. bât. HT (€) |
|----------------|--------|---------------|------|--------------------|-----------------------|---------------------|-----------------------|-----------------------|
| Blanc Brillant | 243182 | 3588560367049 | 1 | 10 jours | 472,33 | 3,66 | - | - |
| Chêne Sand | 243184 | 3588560367063 | 1 | 10 jours | 472,33 | 3,66 | - | - |
| Gris Onyx Mat | 245763 | 3588560402146 | 1 | 10 jours | 472,33 | 3,66 | - | - |



Ensemble Eko'line - Prise de main - Plan CUP

Minimum de commande de 1 000 euros HT



EKO'LINE A POSER Ensemble 60 cm 2 portes prise de main + Aries + Credo + plan polybéton Cup

Ensemble à poser livré monté - 2 portes - Fermeture progressive - 1 étagère en bois fixe - Simple vasque - Eclairage LED - 4,8 - Lumen : 380 Lm - 6000 K - Classe 2 IP44 - Inst. Vol 2 - Classe énergétique : F - Vérins réglables pour compenser les irrégularités du sol. - Dim. : 60 x 85 x 46 cm



| Couleur | Ref. | EAN | Col. | Délai de livraison | Prix HT à l'unité (€) | Eco mobilier HT (€) | Eco part. DEEE HT (€) | Eco part. bât. HT (€) |
|----------------------|--------|---------------|------|--------------------|-----------------------|---------------------|-----------------------|-----------------------|
| Blanc hydro Brillant | 253199 | 3588560894156 | 1 | 10 jours | 426,56 | 1,25 | 0,08 | 0,06 |
| Chêne Sand | 253201 | 3588560894132 | 1 | 10 jours | 426,56 | 1,25 | 0,08 | 0,06 |
| Gris Onyx Mat | 253200 | 3588560894149 | 1 | 10 jours | 426,56 | 1,25 | 0,08 | 0,06 |



EKO'LINE A POSER Ensemble 70 cm 2 portes prise de main + Aries + Credo + plan polybéton Cup

Ensemble à poser livré monté - 2 portes - Fermeture progressive - 1 étagère en bois fixe - Simple vasque - Eclairage LED - 4,8 - Lumen : 380 Lm - 6000 K - Classe 2 IP44 - Inst. Vol 2 - Classe énergétique : F - Vérins réglables pour compenser les irrégularités du sol. - Dim. : 70 x 85 x 46 cm



| Couleur | Ref. | EAN | Col. | Délai de livraison | Prix HT à l'unité (€) | Eco mobilier HT (€) | Eco part. DEEE HT (€) | Eco part. bât. HT (€) |
|----------------------|--------|---------------|------|--------------------|-----------------------|---------------------|-----------------------|-----------------------|
| Blanc hydro Brillant | 253202 | 3588560894125 | 1 | 10 jours | 472,41 | 1,25 | 0,08 | 0,06 |
| Chêne Sand | 253204 | 3588560894101 | 1 | 10 jours | 472,41 | 1,25 | 0,08 | 0,06 |
| Gris Onyx Mat | 253203 | 3588560894118 | 1 | 10 jours | 472,41 | 1,25 | 0,08 | 0,06 |



EKO'LINE A POSER Ensemble 80 cm 2 portes prise de main + Aries + Credo + plan polybéton Cup

Ensemble à poser livré monté - 2 portes - Fermeture progressive - 1 étagère en bois fixe - Simple vasque - Eclairage LED - 4,8 - Lumen : 380 Lm - 6000 K - Classe 2 IP44 - Inst. Vol 2 - Classe énergétique : F - Vérins réglables pour compenser les irrégularités du sol. - Dim. : 80 x 85 x 46 cm



| Couleur | Ref. | EAN | Col. | Délai de livraison | Prix HT à l'unité (€) | Eco mobilier HT (€) | Eco part. DEEE HT (€) | Eco part. bât. HT (€) |
|----------------------|--------|---------------|------|--------------------|-----------------------|---------------------|-----------------------|-----------------------|
| Blanc hydro Brillant | 253205 | 3588560894095 | 1 | 10 jours | 530,84 | 1,83 | 0,08 | 0,07 |
| Chêne Sand | 253207 | 3588560894071 | 1 | 10 jours | 530,84 | 1,83 | 0,08 | 0,07 |
| Gris Onyx Mat | 253206 | 3588560894088 | 1 | 10 jours | 530,84 | 1,83 | 0,08 | 0,07 |



EKO'LINE A POSER Ensemble 100 cm 2 portes prise de main + Aries + Credo + plan polybéton Cup

Ensemble à poser livré monté - 2 portes - Fermeture progressive - 1 étagère en bois fixe - Simple vasque - Eclairage LED - 4,8 - Lumen : 380 Lm - 6000 K - Classe 2 IP44 - Inst. Vol 2 - Classe énergétique : F - Vérins réglables pour compenser les irrégularités du sol. - Dim. : 100 x 85 x 46 cm



| Couleur | Ref. | EAN | Col. | Délai de livraison | Prix HT à l'unité (€) | Eco mobilier HT (€) | Eco part. DEEE HT (€) | Eco part. bât. HT (€) |
|----------------------|--------|---------------|------|--------------------|-----------------------|---------------------|-----------------------|-----------------------|
| Blanc hydro Brillant | 253223 | 3588560893913 | 1 | 10 jours | 617,46 | 1,83 | 0,08 | 0,08 |
| Chêne Sand | 253225 | 3588560893890 | 1 | 10 jours | 617,46 | 1,83 | 0,08 | 0,08 |
| Gris Onyx Mat | 253224 | 3588560893906 | 1 | 10 jours | 617,46 | 1,83 | 0,08 | 0,08 |



EKO'LINE A POSER Ensemble 120 cm 3 portes prise de main + Aries + Credo + plan polybéton Cup

Ensemble à poser livré monté - 3 portes - Fermeture progressive - 2 étagères en bois fixes - Double vasque - Eclairage LED - 4,8 - Lumen : 380 Lm - 6000 K - Classe 2 IP44 - Inst. Vol 2 - Classe énergétique : F - 2 éclairages inclus - Vérins réglables pour compenser les irrégularités du sol - Dim. : 120 x 85 x 46 cm



| Couleur | Ref. | EAN | Col. | Délai de livraison | Prix HT à l'unité (€) | Eco mobilier HT (€) | Eco part. DEEE HT (€) | Eco part. bât. HT (€) |
|----------------------|--------|---------------|------|--------------------|-----------------------|---------------------|-----------------------|-----------------------|
| Blanc hydro Brillant | 253208 | 3588560894064 | 1 | 10 jours | 811,08 | 1,83 | 0,16 | 0,12 |
| Chêne Sand | 253210 | 3588560894040 | 1 | 10 jours | 811,08 | 1,83 | 0,16 | 0,12 |
| Gris Onyx Mat | 253209 | 3588560894057 | 1 | 10 jours | 811,08 | 1,83 | 0,16 | 0,12 |

Ensemble Eko'line - Poignées - Plan CUP

Minimum de commande de 1 000 euros HT



EKO'LINE A POSER Ensemble 60 cm 2 portes + Aries + Credo + plan polybéton Cup

Ensemble à poser livré monté - 2 portes - Fermeture progressive - 1 étagère en bois fixe - Simple vasque - Eclairage LED - 4,8 - Lumen : 380 Lm - 6000 K - Classe 2 IP44 - Inst. Vol 2 - Classe énergétique : F - Vérins réglables pour compenser les irrégularités du sol - 2 poignées en finition chromé brillant incluses - Dim. : 60 x 85 x 46 cm



| Couleur | Ref. | EAN | Col. | Délai de livraison | Prix HT à l'unité (€) | Eco mobilier HT (€) | Eco part. DEEE HT (€) | Eco part. bât. HT (€) |
|----------------------|--------|---------------|------|--------------------|-----------------------|---------------------|-----------------------|-----------------------|
| Blanc hydro Brillant | 252905 | 3588560897096 | 1 | 10 jours | 426,56 | 1,83 | 0,08 | 0,06 |
| Chêne Sand | 252907 | 3588560897072 | 1 | 10 jours | 426,56 | 1,83 | 0,08 | 0,06 |
| Gris Onyx Mat | 252906 | 3588560897089 | 1 | 10 jours | 426,56 | 1,83 | 0,08 | 0,06 |



EKO'LINE A POSER Ensemble 70 cm 2 portes + Aries + Credo + plan polybéton Cup

Ensemble à poser livré monté - 2 portes - Fermeture progressive - 1 étagère en bois fixe - Simple vasque - Eclairage LED - 4,8 - Lumen : 380 Lm - 6000 K - Classe 2 IP44 - Inst. Vol 2 - Classe énergétique : F - Vérins réglables pour compenser les irrégularités du sol - 2 poignées en finition chromé brillant incluses - Dim. : 70 x 85 x 46 cm



| Couleur | Ref. | EAN | Col. | Délai de livraison | Prix HT à l'unité (€) | Eco mobilier HT (€) | Eco part. DEEE HT (€) | Eco part. bât. HT (€) |
|----------------------|--------|---------------|------|--------------------|-----------------------|---------------------|-----------------------|-----------------------|
| Blanc hydro Brillant | 252908 | 3588560897065 | 1 | 10 jours | 472,41 | 1,83 | 0,08 | 0,06 |
| Chêne Sand | 252910 | 3588560897041 | 1 | 10 jours | 472,41 | 1,83 | 0,08 | 0,06 |
| Gris Onyx Mat | 252909 | 3588560897058 | 1 | 10 jours | 472,41 | 1,83 | 0,08 | 0,06 |



EKO'LINE A POSER Ensemble 80 cm 2 portes + Aries + Credo + plan polybéton Cup

Ensemble à poser livré monté - 2 portes - Fermeture progressive - 1 étagère en bois fixe - Simple vasque - Eclairage LED - 4,8 - Lumen : 380 Lm - 6000 K - Classe 2 IP44 - Inst. Vol 2 - Classe énergétique : F - Vérins réglables pour compenser les irrégularités du sol - 2 poignées en finition chromé brillant incluses - Dim. : 80 x 85 x 46 cm



| Couleur | Ref. | EAN | Col. | Délai de livraison | Prix HT à l'unité (€) | Eco mobilier HT (€) | Eco part. DEEE HT (€) | Eco part. bât. HT (€) |
|----------------------|--------|---------------|------|--------------------|-----------------------|---------------------|-----------------------|-----------------------|
| Blanc hydro Brillant | 252911 | 3588560897034 | 1 | 10 jours | 530,84 | 1,83 | 0,08 | 0,07 |
| Chêne Sand | 252913 | 3588560897010 | 1 | 10 jours | 530,84 | 1,83 | 0,08 | 0,07 |
| Gris Onyx Mat | 252912 | 3588560897027 | 1 | 10 jours | 530,84 | 1,83 | 0,08 | 0,07 |



EKO'LINE A POSER Ensemble 100 cm 2 portes + Aries + Credo + plan polybéton Cup

Ensemble à poser livré monté - 2 portes - Fermeture progressive - 1 étagère en bois fixe - Simple vasque - Eclairage LED - 4,8 - Lumen : 380 Lm - 6000 K - Classe 2 IP44 - Inst. Vol 2 - Classe énergétique : F - Vérins réglables pour compenser les irrégularités du sol - 2 poignées en finition chromé brillant incluses - Dim. : 100 x 85 x 46 cm



| Couleur | Ref. | EAN | Col. | Délai de livraison | Prix HT à l'unité (€) | Eco mobilier HT (€) | Eco part. DEEE HT (€) | Eco part. bât. HT (€) |
|----------------------|--------|---------------|------|--------------------|-----------------------|---------------------|-----------------------|-----------------------|
| Blanc hydro Brillant | 253229 | 3588560893852 | 1 | 10 jours | 617,46 | 1,83 | 0,08 | 0,08 |
| Chêne Sand | 253231 | 3588560893838 | 1 | 10 jours | 617,46 | 1,83 | 0,08 | 0,08 |
| Gris Onyx Mat | 253230 | 3588560893845 | 1 | 10 jours | 617,46 | 1,83 | 0,08 | 0,08 |



EKO'LINE A POSER Ensemble 120 cm 3 portes + Aries + Credo + plan polybéton Cup

Ensemble à poser livré monté - 3 portes - Fermeture progressive - 2 étagères en bois fixes - Double vasque - Eclairage LED - 4,8 - Lumen : 380 Lm - 6000 K - Classe 2 IP44 - Inst. Vol 2 - Classe énergétique : F - 2 éclairages inclus - 3 poignées en finition chromé brillant incluses - Vérins réglables pour compenser les irrégularités du sol - Dim. : 120 x 85 x 46 cm



| Couleur | Ref. | EAN | Col. | Délai de livraison | Prix HT à l'unité (€) | Eco mobilier HT (€) | Eco part. DEEE HT (€) | Eco part. bât. HT (€) |
|----------------------|--------|---------------|------|--------------------|-----------------------|---------------------|-----------------------|-----------------------|
| Blanc hydro Brillant | 252914 | 3588560897003 | 1 | 10 jours | 811,08 | 2,62 | 0,16 | 0,12 |
| Chêne Sand | 252916 | 3588560896983 | 1 | 10 jours | 811,08 | 2,62 | 0,16 | 0,12 |
| Gris Onyx Mat | 252915 | 3588560896990 | 1 | 10 jours | 811,08 | 2,62 | 0,16 | 0,12 |

Ensemble Eko'line - Prise de main - Plan LUNO

Minimum de commande de 1 000 euros HT



EKO'LINE A POSER Ensemble 60 cm 2 portes prise de main + Aries + Credo + plan céramique Luno

Ensemble à poser livré monté - 2 portes - Fermeture progressive - 1 étagère en bois fixe - Simple vasque - Eclairage LED - 4,8 - Lumen : 380 Lm - 6000 K - Classe 2 IP44 - Inst. Vol 2 - Classe énergétique : F - Vérins réglables pour compenser les irrégularités du sol. - Dim. : 60 x 85 x 46 cm



| Couleur | Ref. | EAN | Col. | Délai de livraison | Prix HT à l'unité (€) | Eco mobilier HT (€) | Eco part. DEEE HT (€) | Eco part. bât. HT (€) |
|----------------------|--------|---------------|------|--------------------|-----------------------|---------------------|-----------------------|-----------------------|
| Blanc hydro Brillant | 253211 | 3588560894033 | 1 | 10 jours | 438,14 | 4,96 | 0,08 | - |
| Chêne Sand | 253213 | 3588560894019 | 1 | 10 jours | 438,14 | 4,96 | 0,08 | - |
| Gris Onyx Mat | 253212 | 3588560894026 | 1 | 10 jours | 438,14 | 4,96 | 0,08 | - |



EKO'LINE A POSER Ensemble 70 cm 2 portes prise de main + Aries + Credo + plan céramique Luno

Ensemble à poser livré monté - 2 portes - Fermeture progressive - 1 étagère en bois fixe - Simple vasque - Eclairage LED - 4,8 - Lumen : 380 Lm - 6000 K - Classe 2 IP44 - Inst. Vol 2 - Classe énergétique : F - Vérins réglables pour compenser les irrégularités du sol. - Dim. : 70 x 85 x 46 cm



| Couleur | Ref. | EAN | Col. | Délai de livraison | Prix HT à l'unité (€) | Eco mobilier HT (€) | Eco part. DEEE HT (€) | Eco part. bât. HT (€) |
|----------------------|--------|---------------|------|--------------------|-----------------------|---------------------|-----------------------|-----------------------|
| Blanc hydro Brillant | 253214 | 3588560894002 | 1 | 10 jours | 480,51 | 4,96 | 0,08 | - |
| Chêne Sand | 253216 | 3588560893982 | 1 | 10 jours | 480,51 | 4,96 | 0,08 | - |
| Gris Onyx Mat | 253215 | 3588560893999 | 1 | 10 jours | 480,51 | 4,96 | 0,08 | - |



EKO'LINE A POSER Ensemble 80 cm 2 portes prise de main + Aries + Credo + plan céramique Luno

Ensemble à poser livré monté - 2 portes - Fermeture progressive - 1 étagère en bois fixe - Simple vasque - Eclairage LED - 4,8 - Lumen : 380 Lm - 6000 K - Classe 2 IP44 - Inst. Vol 2 - Classe énergétique : F - Vérins réglables pour compenser les irrégularités du sol. - Dim. : 80 x 85 x 46 cm



| Couleur | Ref. | EAN | Col. | Délai de livraison | Prix HT à l'unité (€) | Eco mobilier HT (€) | Eco part. DEEE HT (€) | Eco part. bât. HT (€) |
|----------------------|--------|---------------|------|--------------------|-----------------------|---------------------|-----------------------|-----------------------|
| Blanc hydro Brillant | 253217 | 3588560893975 | 1 | 10 jours | 537,78 | 5,54 | 0,08 | - |
| Chêne Sand | 253219 | 3588560893951 | 1 | 10 jours | 537,78 | 5,54 | 0,08 | - |
| Gris Onyx Mat | 253218 | 3588560893968 | 1 | 10 jours | 537,78 | 5,54 | 0,08 | - |



EKO'LINE A POSER Ensemble 100 cm 2 portes prise de main + Aries + Credo + plan céramique Luno

Ensemble à poser livré monté - 2 portes - Fermeture progressive - 1 étagère en bois fixe - Simple vasque - Eclairage LED - 4,8 - Lumen : 380 Lm - 6000 K - Classe 2 IP44 - Inst. Vol 2 - Classe énergétique : F - Vérins réglables pour compenser les irrégularités du sol. - Dim. : 100 x 85 x 46 cm



| Couleur | Ref. | EAN | Col. | Délai de livraison | Prix HT à l'unité (€) | Eco mobilier HT (€) | Eco part. DEEE HT (€) | Eco part. bât. HT (€) |
|----------------------|--------|---------------|------|--------------------|-----------------------|---------------------|-----------------------|-----------------------|
| Blanc hydro Brillant | 253226 | 3588560893883 | 1 | 10 jours | 633,15 | 5,54 | 0,08 | - |
| Chêne Sand | 253228 | 3588560893869 | 1 | 10 jours | 633,15 | 5,54 | 0,08 | - |
| Gris Onyx Mat | 253227 | 3588560893876 | 1 | 10 jours | 633,15 | 5,54 | 0,08 | - |



EKO'LINE A POSER Ensemble 120 cm 3 portes prise de main + Aries + Credo + plan céramique Luno

Ensemble à poser livré monté - 3 portes - Fermeture progressive - 2 étagères en bois fixes - Double vasque - Eclairage LED - 4,8 - Lumen : 380 Lm - 6000 K - Classe 2 IP44 - Inst. Vol 2 - Classe énergétique : F - 2 éclairages inclus - Vérins réglables pour compenser les irrégularités du sol - Dim. : 120 x 85 x 46 cm



| Couleur | Ref. | EAN | Col. | Délai de livraison | Prix HT à l'unité (€) | Eco mobilier HT (€) | Eco part. DEEE HT (€) | Eco part. bât. HT (€) |
|----------------------|--------|---------------|------|--------------------|-----------------------|---------------------|-----------------------|-----------------------|
| Blanc hydro Brillant | 253220 | 3588560893944 | 1 | 10 jours | 834,23 | 7,26 | 0,16 | - |
| Chêne Sand | 253222 | 3588560893920 | 1 | 10 jours | 834,23 | 7,26 | 0,16 | - |
| Gris Onyx Mat | 253221 | 3588560893937 | 1 | 10 jours | 834,23 | 7,26 | 0,16 | - |

Ensemble Eko'line - Poignées - Plan LUNO

Minimum de commande de 1 000 euros HT



EKO'LINE A POSER Ensemble 60 cm 2 portes + Aries + Credo + plan céramique Luno

Ensemble à suspendre livré monté - 2 portes - Fermeture progressive - 1 étagère en bois fixe - Simple vasque - Eclairage LED - 4,8 - Lumen : 380 Lm - 6000 K - Classe 2 IP44 - Inst. Vol 2 - Classe énergétique : F - Vérins réglables pour compenser les irrégularités du sol - 2 poignées en finition chromé brillant incluses - Dim. : 60 x 85 x 46 cm



| Couleur | Ref. | EAN | Col. | Délai de livraison | Prix HT à l'unité (€) | Eco mobilier HT (€) | Eco part. DEEE HT (€) | Eco part. bât. HT (€) |
|----------------------|--------|---------------|------|--------------------|-----------------------|---------------------|-----------------------|-----------------------|
| Blanc hydro Brillant | 252917 | 3588560896976 | 1 | 10 jours | 438,14 | 5,54 | 0,08 | - |
| Chêne Sand | 252919 | 3588560896952 | 1 | 10 jours | 438,14 | 5,54 | 0,08 | - |
| Gris Onyx Mat | 252918 | 3588560896969 | 1 | 10 jours | 438,14 | 5,54 | 0,08 | - |



EKO'LINE A POSER Ensemble 70 cm 2 portes + Aries + Credo + plan céramique Luno

Ensemble à poser livré monté - 2 portes - Fermeture progressive - 1 étagère en bois fixe - Simple vasque - Eclairage LED - 4,8 - Lumen : 380 Lm - 6000 K - Classe 2 IP44 - Inst. Vol 2 - Classe énergétique : F - Vérins réglables pour compenser les irrégularités du sol - 2 poignées en finition chromé brillant incluses - Dim. : 70 x 85 x 46 cm



| Couleur | Ref. | EAN | Col. | Délai de livraison | Prix HT à l'unité (€) | Eco mobilier HT (€) | Eco part. DEEE HT (€) | Eco part. bât. HT (€) |
|----------------------|--------|---------------|------|--------------------|-----------------------|---------------------|-----------------------|-----------------------|
| Blanc hydro Brillant | 252920 | 3588560896945 | 1 | 10 jours | 480,51 | 5,54 | 0,08 | - |
| Chêne Sand | 252922 | 3588560896921 | 1 | 10 jours | 480,51 | 5,54 | 0,08 | - |
| Gris Onyx Mat | 252921 | 3588560896938 | 1 | 10 jours | 480,51 | 5,54 | 0,08 | - |



EKO'LINE A POSER Ensemble 80 cm 2 portes + Aries + Credo + plan céramique Luno

Ensemble à poser livré monté - 2 portes - Fermeture progressive - 1 étagère en bois fixe - Simple vasque - Eclairage LED - 4,8 - Lumen : 380 Lm - 6000 K - Classe 2 IP44 - Inst. Vol 2 - Classe énergétique : F - Vérins réglables pour compenser les irrégularités du sol - 2 poignées en finition chromé brillant incluses - Dim. : 80 x 85 x 46 cm



| Couleur | Ref. | EAN | Col. | Délai de livraison | Prix HT à l'unité (€) | Eco mobilier HT (€) | Eco part. DEEE HT (€) | Eco part. bât. HT (€) |
|----------------------|--------|---------------|------|--------------------|-----------------------|---------------------|-----------------------|-----------------------|
| Blanc hydro Brillant | 252923 | 3588560896914 | 1 | 10 jours | 537,78 | 5,54 | 0,08 | - |
| Chêne Sand | 252925 | 3588560896891 | 1 | 10 jours | 537,78 | 5,54 | 0,08 | - |
| Gris Onyx Mat | 252924 | 3588560896907 | 1 | 10 jours | 537,78 | 5,54 | 0,08 | - |



EKO'LINE A POSER Ensemble 100 cm 2 portes + Aries + Credo + plan céramique Luno

Ensemble à poser livré monté - 2 portes - Fermeture progressive - 1 étagère en bois fixe - Simple vasque - Eclairage LED - 4,8 - Lumen : 380 Lm - 6000 K - Classe 2 IP44 - Inst. Vol 2 - Classe énergétique : F - Vérins réglables pour compenser les irrégularités du sol - 2 poignées en finition chromé brillant incluses - Dim. : 100 x 85 x 46 cm



| Couleur | Ref. | EAN | Col. | Délai de livraison | Prix HT à l'unité (€) | Eco mobilier HT (€) | Eco part. DEEE HT (€) | Eco part. bât. HT (€) |
|----------------------|--------|---------------|------|--------------------|-----------------------|---------------------|-----------------------|-----------------------|
| Blanc hydro Brillant | 253232 | 3588560893821 | 1 | 10 jours | 633,15 | 5,54 | 0,08 | - |
| Chêne Sand | 253234 | 3588560893807 | 1 | 10 jours | 633,15 | 5,54 | 0,08 | - |
| Gris Onyx Mat | 253233 | 3588560893814 | 1 | 10 jours | 633,15 | 5,54 | 0,08 | - |



EKO'LINE A POSER Ensemble 120 cm 3 portes + Aries + Credo + plan céramique Luno

Ensemble à poser livré monté - 3 portes - Fermeture progressive - 2 étagères en bois fixes - Double vasque - Eclairage LED - 4,8 - Lumen : 380 Lm - 6000 K - Classe 2 IP44 - Inst. Vol 2 - Classe énergétique : F - 2 éclairages inclus - 3 poignées en finition chromé brillant incluses - Vérins réglables pour compenser les irrégularités du sol - Dim. : 120 x 85 x 46 cm



| Couleur | Ref. | EAN | Col. | Délai de livraison | Prix HT à l'unité (€) | Eco mobilier HT (€) | Eco part. DEEE HT (€) | Eco part. bât. HT (€) |
|----------------------|--------|---------------|------|--------------------|-----------------------|---------------------|-----------------------|-----------------------|
| Blanc hydro Brillant | 252926 | 3588560896884 | 1 | 10 jours | 834,23 | 8,05 | 0,16 | - |
| Chêne Sand | 252928 | 3588560896860 | 1 | 10 jours | 834,23 | 8,05 | 0,16 | - |
| Gris Onyx Mat | 252927 | 3588560896877 | 1 | 10 jours | 834,23 | 8,05 | 0,16 | - |

Meuble Eko'line - Prise de main

Minimum de commande de 1 000 euros HT



EKO'LINE A POSER Meuble sous-vasque 60 cm 2 portes prise de main

Meuble à poser livré monté - 2 portes - Fermeture progressive - 1 étagère en bois fixe - Vérins réglables pour compenser les irrégularités du sol - Dim. : 60 x 67 x 46 cm



| Couleur | Ref. | EAN | Col. | Délai de livraison | Prix HT à l'unité (€) | Eco mobilier HT (€) | Eco part. DEEE HT (€) | Eco part. bât. HT (€) |
|----------------------|--------|---------------|------|--------------------|-----------------------|---------------------|-----------------------|-----------------------|
| Blanc hydro Brillant | 252941 | 3588560896730 | 1 | 10 jours | 195,27 | 1,25 | - | - |
| Chêne Sand | 252957 | 3588560896570 | 1 | 10 jours | 195,27 | 1,25 | - | - |
| Gris Onyx Mat | 252973 | 3588560896419 | 1 | 10 jours | 195,27 | 1,25 | - | - |



EKO'LINE A POSER Meuble sous-vasque 70 cm 2 portes prise de main

Meuble à poser livré monté - 2 portes - Vérins réglables pour compenser les irrégularités du sol - Dim. : 70 x 67 x 46 cm



| Couleur | Ref. | EAN | Col. | Délai de livraison | Prix HT à l'unité (€) | Eco mobilier HT (€) | Eco part. DEEE HT (€) | Eco part. bât. HT (€) |
|----------------------|--------|---------------|------|--------------------|-----------------------|---------------------|-----------------------|-----------------------|
| Blanc hydro Brillant | 252942 | 3588560896723 | 1 | 10 jours | 219,87 | 1,25 | - | - |
| Chêne Sand | 252958 | 3588560896563 | 1 | 10 jours | 219,87 | 1,25 | - | - |
| Gris Onyx Mat | 252974 | 3588560896402 | 1 | 10 jours | 219,87 | 1,25 | - | - |



EKO'LINE A POSER Meuble sous-vasque 80 cm 2 portes prise de main

Meuble à poser livré monté - 2 portes - Fermeture progressive - 1 étagère en bois fixe - Vérins réglables pour compenser les irrégularités du sol - Dim. : 80 x 67 x 46 cm



| Couleur | Ref. | EAN | Col. | Délai de livraison | Prix HT à l'unité (€) | Eco mobilier HT (€) | Eco part. DEEE HT (€) | Eco part. bât. HT (€) |
|----------------------|--------|---------------|------|--------------------|-----------------------|---------------------|-----------------------|-----------------------|
| Blanc hydro Brillant | 252943 | 3588560896716 | 1 | 10 jours | 255,98 | 1,83 | - | - |
| Chêne Sand | 252959 | 3588560896556 | 1 | 10 jours | 255,98 | 1,83 | - | - |
| Gris Onyx Mat | 252975 | 3588560896396 | 1 | 10 jours | 255,98 | 1,83 | - | - |



EKO'LINE A POSER Meuble sous-vasque 100 cm 2 portes prise de main

Meuble à poser livré monté - 2 portes - Fermeture progressive - 1 étagère en bois fixe - Vérins réglables pour compenser les irrégularités du sol - Dim. : 100 x 67 x 46 cm



| Couleur | Ref. | EAN | Col. | Délai de livraison | Prix HT à l'unité (€) | Eco mobilier HT (€) | Eco part. DEEE HT (€) | Eco part. bât. HT (€) |
|----------------------|--------|---------------|------|--------------------|-----------------------|---------------------|-----------------------|-----------------------|
| Blanc hydro Brillant | 252944 | 3588560896709 | 1 | 10 jours | 316,68 | 1,83 | - | - |
| Chêne Sand | 252960 | 3588560896549 | 1 | 10 jours | 316,68 | 1,83 | - | - |
| Gris Onyx Mat | 252976 | 3588560896389 | 1 | 10 jours | 316,68 | 1,83 | - | - |



EKO'LINE A POSER Meuble sous-vasque 120 cm 3 portes prise de main

Meuble à poser livré monté - 3 portes - 2 étagères en bois fixes - Vérins réglables pour compenser les irrégularités du sol - Dim. : 120 x 67 x 46 cm



| Couleur | Ref. | EAN | Col. | Délai de livraison | Prix HT à l'unité (€) | Eco mobilier HT (€) | Eco part. DEEE HT (€) | Eco part. bât. HT (€) |
|----------------------|--------|---------------|------|--------------------|-----------------------|---------------------|-----------------------|-----------------------|
| Blanc hydro Brillant | 252945 | 3588560896693 | 1 | 10 jours | 375,76 | 1,83 | - | - |
| Chêne Sand | 252961 | 3588560896532 | 1 | 10 jours | 375,76 | 1,83 | - | - |
| Gris Onyx Mat | 252977 | 3588560896372 | 1 | 10 jours | 375,76 | 1,83 | - | - |

Meuble Eko'line - Poignées

Minimum de commande de 1 000 euros HT



EKO'LINE A POSER Meuble sous-vasque 60 cm 2 portes

Meuble à poser livré monté - 2 portes - Fermeture progressive - 1 étagère en bois fixe - 2 poignées en finition chromé brillant incluses - Vérins réglables pour compenser les irrégularités du sol - Dim. : 60 x 85 x 46 cm



| Couleur | Ref. | EAN | Col. | Délai de livraison | Prix HT à l'unité (€) | Eco mobilier HT (€) | Eco part. DEEE HT (€) | Eco part. bât. HT (€) |
|----------------|--------|---------------|------|--------------------|-----------------------|---------------------|-----------------------|-----------------------|
| Blanc Brillant | 243161 | 3588560366806 | 1 | 10 jours | 195,27 | 1,83 | - | - |
| Chêne Sand | 243163 | 3588560366820 | 1 | 10 jours | 195,27 | 1,83 | - | - |
| Gris Onyx Mat | 245764 | 3588560402139 | 1 | 10 jours | 195,27 | 1,83 | - | - |



EKO'LINE A POSER Meuble sous-vasque 70 cm 2 portes

Meuble à poser livré monté - 2 portes - Fermeture progressive - 1 étagère en bois fixe - 2 poignées en finition chromé brillant incluses - Vérins réglables pour compenser les irrégularités du sol - Dim. : 70 x 85 x 46 cm



| Couleur | Ref. | EAN | Col. | Délai de livraison | Prix HT à l'unité (€) | Eco mobilier HT (€) | Eco part. DEEE HT (€) | Eco part. bât. HT (€) |
|----------------|--------|---------------|------|--------------------|-----------------------|---------------------|-----------------------|-----------------------|
| Blanc Brillant | 243164 | 3588560366837 | 1 | 10 jours | 219,87 | 1,83 | - | - |
| Chêne Sand | 243166 | 3588560366851 | 1 | 10 jours | 219,87 | 1,83 | - | - |
| Gris Onyx Mat | 245765 | 3588560402122 | 1 | 10 jours | 219,87 | 1,83 | - | - |



EKO'LINE A POSER Meuble sous-vasque 80 cm 2 portes

Meuble à poser livré monté - 2 portes - Fermeture progressive - 1 étagère en bois fixe - 2 poignées en finition chromé brillant incluses - Vérins réglables pour compenser les irrégularités du sol - Dim. : 80 x 85 x 46 cm



| Couleur | Ref. | EAN | Col. | Délai de livraison | Prix HT à l'unité (€) | Eco mobilier HT (€) | Eco part. DEEE HT (€) | Eco part. bât. HT (€) |
|----------------|--------|---------------|------|--------------------|-----------------------|---------------------|-----------------------|-----------------------|
| Blanc Brillant | 243167 | 3588560366868 | 1 | 10 jours | 255,98 | 1,83 | - | - |
| Chêne Sand | 243169 | 3588560366882 | 1 | 10 jours | 255,98 | 1,83 | - | - |
| Gris Onyx Mat | 245766 | 3588560402115 | 1 | 10 jours | 255,98 | 1,83 | - | - |



EKO'LINE A POSER Meuble sous-vasque 100 cm 2 portes

Meuble à poser livré monté - 2 portes - Fermeture progressive - 1 étagère en bois fixe - 2 poignées en finition chromé brillant incluses - Vérins réglables pour compenser les irrégularités du sol - Dim. : 100 x 67 x 46 cm



| Couleur | Ref. | EAN | Col. | Délai de livraison | Prix HT à l'unité (€) | Eco mobilier HT (€) | Eco part. DEEE HT (€) | Eco part. bât. HT (€) |
|----------------------|--------|---------------|------|--------------------|-----------------------|---------------------|-----------------------|-----------------------|
| Blanc hydro Brillant | 252929 | 3588560896853 | 1 | 10 jours | 316,68 | 1,83 | - | - |
| Chêne Sand | 252930 | 3588560896846 | 1 | 10 jours | 316,68 | 1,83 | - | - |
| Gris Onyx Mat | 252931 | 3588560896839 | 1 | 10 jours | 316,68 | 1,83 | - | - |



EKO'LINE A POSER Meuble sous-vasque 120 cm 3 portes

Meuble à poser livré monté - 3 portes - Fermeture progressive - 1 étagère en bois fixe - 3 poignées en finition chromé brillant incluses - Vérins réglables pour compenser les irrégularités du sol - Dim. : 120 x 85 x 46 cm



| Couleur | Ref. | EAN | Col. | Délai de livraison | Prix HT à l'unité (€) | Eco mobilier HT (€) | Eco part. DEEE HT (€) | Eco part. bât. HT (€) |
|----------------|--------|---------------|------|--------------------|-----------------------|---------------------|-----------------------|-----------------------|
| Blanc Brillant | 243170 | 3588560366899 | 1 | 10 jours | 375,76 | 2,62 | - | - |
| Chêne Sand | 243172 | 3588560366912 | 1 | 10 jours | 375,76 | 2,62 | - | - |
| Gris Onyx Mat | 245767 | 3588560402108 | 1 | 10 jours | 375,76 | 2,62 | - | - |



EKO'LINE Colonne 40 cm 2 portes prise de main

Meuble à suspendre livré monté - 2 portes - Fermeture progressive - 1 étagère en bois fixe et 2 étagères en bois amovibles non repositionnables - Dim. : 40 x 156 x 37 cm



| Couleur | Ref. | EAN | Col. | Délai de livraison | Prix HT à l'unité (€) | Eco mobilier HT (€) | Eco part. DEEE HT (€) | Eco part. bât. HT (€) |
|----------------------|--------|---------------|------|--------------------|-----------------------|---------------------|-----------------------|-----------------------|
| Blanc hydro Brillant | 253264 | 3588560898529 | 1 | 10 jours | 330,76 | 1,83 | - | - |
| Chêne Sand | 253266 | 3588560898505 | 1 | 10 jours | 330,76 | 1,83 | - | - |
| Gris Onyx Mat | 253265 | 3588560898512 | 1 | 10 jours | 330,76 | 1,83 | - | - |



EKO'LINE A POSER Colonne 40 cm 1 porte avec poignée

Meuble à suspendre livré monté - 1 porte - Fermeture progressive - 2 étagères en bois amovibles non repositionnables et 2 étagères en bois fixes - 1 poignée en finition chromé brillant incluse - Dim. : 40 x 156 x 37 cm



| Couleur | Ref. | EAN | Col. | Délai de livraison | Prix HT à l'unité (€) | Eco mobilier HT (€) | Eco part. DEEE HT (€) | Eco part. bât. HT (€) |
|----------------------|--------|---------------|------|--------------------|-----------------------|---------------------|-----------------------|-----------------------|
| Blanc hydro Brillant | 243173 | 3588560366929 | 1 | 10 jours | 330,76 | 1,83 | - | - |
| Chêne Sand | 243175 | 3588560366943 | 1 | 10 jours | 330,76 | 1,83 | - | - |
| Gris Onyx Mat | 245755 | 3588560402221 | 1 | 10 jours | 330,76 | 1,83 | - | - |



EKO'LINE Poignée au choix

Kit composé de 1 poignée en plastique



| Couleur | Ref. | EAN | Col. | Délai de livraison | Prix HT à l'unité (€) | Eco mobilier HT (€) | Eco part. DEEE HT (€) | Eco part. bât. HT (€) |
|----------|--------|---------------|------|--------------------|-----------------------|---------------------|-----------------------|-----------------------|
| Silver | 243177 | 3588560366967 | 1 | 10 jours | 3,53 | - | - | - |
| Noir Mat | 243178 | 3588560366974 | 1 | 10 jours | 3,53 | - | - | - |



EKO'LINE Jeu de 2 pieds réglables en plastique

En plastique
Dim. : 3,3 x 18-20 x 3,3 cm



| Couleur | Ref. | EAN | Col. | Délai de livraison | Prix HT à l'unité (€) | Eco mobilier HT (€) | Eco part. DEEE HT (€) | Eco part. bât. HT (€) |
|----------|--------|---------------|------|--------------------|-----------------------|---------------------|-----------------------|-----------------------|
| Silver | 243180 | 3588560367025 | 1 | 10 jours | 10,52 | - | - | - |
| Noir Mat | 243181 | 3588560367032 | 1 | 10 jours | 10,52 | - | - | - |



Plans & vasques

| | |
|--------------------------------|-----|
| Plans céramique | 172 |
| Plans polybéton | 178 |
| Plans solid surface | 187 |
| Vasques à poser ou à encastrer | 190 |
| Tableau de compatibilité | 197 |
| Cahier technique | 205 |

La céramique

C'ram

Laissez-vous séduire par les courbes de la cuve C'ram



Les + produit

- + Résistance aux tâches et aux rayures
- + Résistance à la chaleur
- + Lisse et brillant
- + Trop plein intégré
- + Agréable au toucher
- + Facilité d'entretien
- + Retarde l'adhésion du calcaire

La céramique est fabriquée à partir d'un mélange de différentes matières minérales d'origine naturelle et moulée par procédé industriel. Une fois sèche, la pièce ainsi constituée est recouverte d'émail et est cuite à haute température (supérieure à 1200°C). Cela procure la dureté et la durabilité finale du matériau.



SIMPLE VASQUE



À PARTIR DE 199 €



L60,5 x H1,7 x P46,5 cm
11,6 kg
Réf. 813876



L70,5 x H1,7 x P46,5 cm
13,2 kg
Réf. 814003



L80,5 x H1,7 x P46,5 cm
15,2 kg
Réf. 814004



L90,5 x H1,7 x P46,5 cm
17,4 kg
Réf. 813877



L100,5 x H1,7 x P46,5 cm
19,5 kg
Réf. 816922



L120,5 x H1,7 x P46,5 cm
23,8 kg
Réf. 819273

GARANTIE 10 ANS

DOUBLE VASQUE



À PARTIR DE 577 €



L120,5 x H1,7 x P46,5 cm
24,2 kg
Réf. 813878

GARANTIE 10 ANS

Fasciné

Mariez l'élégance
à la praticité



Gemini

Succombez à l'aspect
cubique de Gemini



SIMPLE VASQUE



À PARTIR DE 166 €

- | | |
|---|---|
|  L61 x H2 x P46 cm 12 kg Réf. 829159 |  L101 x H2 x P46 cm 18 kg Réf. 829163 |
|  L71 x H2 x P46 cm 16 kg Réf. 829160 |  L121 x H2 x P46 cm Vasque centrée 22 kg Réf. 829164 |
|  L81 x H2 x P46 cm 16 kg Réf. 829161 |  L121 x H2 x P46 cm Vasque à gauche 22 kg Réf. 829166 |
|  L91 x H2 x P46 cm 17 kg Réf. 829162 |  L121 x H2 x P46 cm Vasque à droite 22 kg Réf. 829165 |

GARANTIE
10 ANS

DOUBLE VASQUE



À PARTIR DE 426 €





- | |
|--|
|  L121 x H2 x P46 cm 24 kg Réf. 829167 |
|--|

GARANTIE
10 ANS

SIMPLE VASQUE



À PARTIR DE 217 €


- | | |
|---|--|
|  L60,5 x H3,5 x P46,2 cm 13,3 kg Réf. 822671 |  L100,5 x H3,5 x P46,2 cm 22 kg Réf. 822526 |
|  L80,5 x H3,5 x P46,2 cm 18 kg Réf. 818271 |  L120,5 x H3,5 x P46,2 cm 27 kg Réf. 822527 |

GARANTIE
10 ANS

DOUBLE VASQUE



À PARTIR DE 595 €

- | |
|--|
|  L120,5 x H3,5 x P46,2 cm 28,5 kg Réf. 818272 |
|--|

GARANTIE
10 ANS

Luno

Misez sur l'intemporel avec finesse et élégance grâce au plan Luno



Noli NOUVEAU

Alliez Noli à nos meubles gain de place pour parfaire l'ensemble



SIMPLE VASQUE



À PARTIR DE 128 €

L61 x H1,8 x P46,2 cm
12,5 kg
Blanc brillant : réf. 824870
Noir mat : réf. 829039

L71 x H1,8 x P46,2 cm
13,4 kg
Blanc brillant : réf. 824871
Noir mat : réf. 829040

L81 x H1,8 x P46,2 cm
14,3 kg
Blanc brillant : réf. 824872
Noir mat : réf. 829041



DOUBLE VASQUE



À PARTIR DE 244 €

L121 x H1,8 x P46,2 cm
26,5 kg
Blanc brillant : réf. 824873
Noir mat : réf. 829043



SIMPLE VASQUE 60 CM



À PARTIR DE 187 €

L61 x H3,5 x P39 cm
12 kg
Blanc brillant : réf. 829383



SIMPLE VASQUE 80 CM



À PARTIR DE 228 €

L81 x H3,5 x P39 cm
15 kg
Blanc brillant : réf. 829384



GARANTIE 10 ANS

GARANTIE 10 ANS

GARANTIE 10 ANS

GARANTIE 10 ANS

Le polybéton



Les + produit

- + Esthétique tendance : formes épurées et simples
- + Résistance aux chocs
- + Réparation possible
- + Résistance aux variations thermiques
- + Faible résonance de l'eau lors de l'ouverture du robinet
- + Facilité d'entretien

Le polybéton est un matériau de synthèse composé essentiellement de poudres minérales liées entre elles par des résines polyester en faible proportion. Il présente deux couches distinctes : le gelcoat (résine polyester très pure) et le compound (résine additionnée de charges minérales). Les plans de toilette polybéton peuvent présenter des formes complexes, linéaires ou en angles vifs.

Eday NOUVEAU

Apportez une touche aérienne à votre salle de bains avec Eday, la quintessence de la légèreté du style






PLANS ET VASQUES

SIMPLE VASQUE



À PARTIR DE 333 €

-  L60 x H14 x P47 cm
18,7 kg
Blanc brillant : réf. 829479
-  L80 x H14 x P47 cm
21,4 kg
Blanc brillant : réf. 829480
-  L100 x H14 x P47 cm
27,8 kg
Blanc brillant : réf. 829481



Les + produit
+ Cache bonde assorti inclus



SIMPLE VASQUE - DOUBLE ROBINETTERIE



À PARTIR DE 505 €

-  L120 x H14 x P47 cm
31,3 kg
Blanc brillant : réf. 829482
-  L140 x H14 x P47 cm
35,6 kg
Blanc brillant : réf. 829483



Linéance

Touche contemporaine et finition douce au toucher



Milo

Soulignez votre meuble de salle de bains avec Milo et ses formes épurées



SIMPLE VASQUE



À PARTIR DE 258 €

- | | |
|--|---|
|  L60,5 x H1,5 x P46 cm 9 kg Blanc mat : réf. 249987 |  L120,5 x H1,5 x P46 cm Vasque centrée 18 kg Blanc mat : réf. 249990 |
|  L70,5 x H1,5 x P46 cm 11 kg Blanc mat : réf. 251021 |  L120,5 x H1,5 x P46 cm Vasque à gauche 18 kg Blanc mat : réf. 249991 |
|  L80,5 x H1,5 x P46 cm 12 kg Blanc mat : réf. 249988 |  L120,5 x H1,5 x P46 cm Vasque à droite 18 kg Blanc mat : réf. 249992 |
|  L100,5 x H1,5 x P46 cm 15 kg Blanc mat : réf. 249989 | |



DOUBLE VASQUE



À PARTIR DE 479 €

- | | |
|--|--|
|  L120,5 x H1,5 x P46 cm 19 kg Blanc mat : réf. 249993 |  L140,5 x H1,5 x P46 cm 21 kg Blanc mat : réf. 249994 |
|--|--|



SIMPLE VASQUE



À PARTIR DE 181 €

- | | |
|---|--|
|  L60,5 x H1,8 x P46,5 cm 8,5 kg Blanc brillant : réf. 822670 Blanc mat : réf. 824857 |  L100,5 x H1,8 x P46,5 cm Double robinetterie 12,6 kg Blanc brillant : réf. 826417 |
|  L80,5 x H1,8 x P46,5 cm 11 kg Blanc brillant : réf. 822505 Blanc mat : réf. 824858 |  L120,5 x H1,8 x P46,5 cm Vasque centrée 15 kg Blanc brillant : réf. 822507 |
|  L90,5 x H1,8 x P46,5 cm Vasque à gauche - 12 kg Blanc brillant : réf. 826416 |  L120,5 x H1,8 x P46,5 cm Vasque à gauche - 15 kg Blanc brillant : réf. 822508 |
|  L100,5 x H1,8 x P46,5 cm Vasque centrée - 12,6 kg Blanc brillant : réf. 822506 Blanc mat : réf. 824859 | |



DOUBLE VASQUE



À PARTIR DE 307 €

- | | |
|--|---|
|  L120,5 x H1,8 x P46,5 cm 18 kg Blanc brillant : réf. 822509 Blanc mat : réf. 824860 |  L150,5 x H1,8 x P46,5 cm 19 kg Blanc brillant : réf. 826419 |
|--|---|



Mind

Sublimez votre salle de bains avec Mind et sa cuve atypique



Prism





Modernisez votre meuble de salle de bains avec Prism et ses formes anguleuses



SIMPLE VASQUE



À PARTIR DE 157 €

- | | |
|---|---|
|  L60,2 x H4 x P46,2 cm 9 kg Réf. 817789 |  L80,2 x H4 x P46,2 cm 11,5 kg Réf. 814015 |
|  L70,2 x H4 x P46,2 cm 11,5 kg Réf. 813873 |  L90,2 x H4 x P46,2 cm 12,5 kg Réf. 821427 |

GARANTIE
5 ANS

DOUBLE VASQUE



À PARTIR DE 253 €





- | | |
|---|---|
|  L120,2 x H4 x P46,2 cm 17 kg Réf. 814017 |  L140,2 x H4 x P46,2 cm 23,8 kg Réf. 817790 |
|---|---|

GARANTIE
5 ANS

SIMPLE VASQUE



À PARTIR DE 181 €


- | | |
|---|--|
|  L60,2 x H2 x P46,2 cm 8 kg Réf. 814022 |  L90,2 x H2 x P46,2 cm 12,5 kg Réf. 814024 |
|  L80,2 x H2 x P46,2 cm 11 kg Réf. 814023 |  L100,2 x H2 x P46,2 cm 12,5 kg Réf. 816685 |

GARANTIE
5 ANS

DOUBLE VASQUE



À PARTIR DE 289 €

- | |
|--|
|  L120,2 x H2 x P46,2 cm 16 kg Réf. 814025 |
|--|

GARANTIE
5 ANS

Vados

Apportez de la modernité à votre salle de bains avec Vados et sa cuve généreuse



Shadow

NOUVEAU

Rehaussez votre espace avec Shadow, où élégance et audace se rencontrent








PLANS
ET VASQUES

SIMPLE VASQUE



À PARTIR DE 193 €




- | | | | |
|---|---|---|--|
|  | L60,2 x H5 x P46,2 cm 9,2 kg Blanc brillant : réf. 824841 Blanc mat : réf. 824849 |  | L100,2 x H5 x P46,2 cm 15 kg Blanc brillant : réf. 824844 Blanc mat : réf. 824851 |
|  | L70,2 x H5 x P46,2 cm 10,5 kg Blanc brillant : réf. 824842 |  | L120,2 x H5 x P46,2 cm 19 kg Blanc brillant : réf. 824845 |
|  | L80,2 x H5 x P46,2 cm 12,8 kg Blanc brillant : réf. 824843 Blanc mat : réf. 824850 | | |

GARANTIE
5 ANS

DOUBLE VASQUE



À PARTIR DE 343 €

- | | |
|---|--|
|  | L120,2 x H5 x P46,2 cm 20,6 kg Blanc brillant : réf. 824846 Blanc mat : réf. 824852 |
|  | L140,2 x H5 x P46,2 cm 23 kg Blanc brillant : réf. 824847 |
|  | L160,2 x H5 x P46,2 cm 25 kg Blanc brillant : réf. 824848 |

GARANTIE
5 ANS

SIMPLE VASQUE



À PARTIR DE 235 €


- | | | | |
|---|---|---|--|
|  | L61 x H1,5 x P46,5 cm 11 kg Noir Mat : réf. 827779 |  | L101 x H1,5 x P46,5 cm 17 kg 2 trous de robinetterie Noir Mat : réf. 827782 |
|  | L81 x H1,5 x P46,5 cm 13 kg Noir Mat : réf. 827780 |  | L121 x H1,5 x P46,5 cm 21 kg Vasque à gauche Noir Mat : réf. 827783 |
|  | L101 x H1,5 x P46,5 cm 17 kg Noir Mat : réf. 827781 | | |

GARANTIE
5 ANS

DOUBLE VASQUE



À PARTIR DE 377 €

- | | |
|---|---|
|  | L121 x H1,5 x P46,5 cm 22 kg Noir Mat : réf. 827784 |
|---|---|

GARANTIE
5 ANS

Cup

Sobre et épuré, le plan Cup se fondera parfaitement dans votre salle de bains



Solid surface



SIMPLE VASQUE



À PARTIR DE 116 €



L60,2 x H2 x P46,5 cm
7,5 kg
Blanc brillant : réf. 816701



L80,2 x H2 x P46,5 cm
9,5 kg
Blanc brillant : réf. 816703



L70,2 x H2 x P46,5 cm
8,5 kg
Blanc brillant : réf. 816702



L100,2 x H2 x P46,2 cm
11 kg
Blanc brillant : réf. 829122

GARANTIE
5 ANS

DOUBLE VASQUE



À PARTIR DE 220 €



L120,2 x H2 x P46,5 cm
15,7 kg
Blanc brillant : réf. 816704

GARANTIE
5 ANS

Matériau de synthèse homogène composé de résine acrylique ou naturelle et de minéraux.

Les + produit

- + Esthétique tendance : formes épurées et simples
- + Réparation possible
- + Résistance aux chocs

Allure

Style minimaliste et contemporain

PLAN DÉDIÉ
COLLECTION
ALLURE



Les + produit

- + Trop-plein rectangulaire sans enjoliveur, cache bonde inclus
- + Tiroir sans passage de siphon, volume de rangement optimisé dans le meuble
- + Bonde déportée, vidage dissimulé
- + Extra-fin : épaisseur 1,5 cm seulement
- + Bords avant arrondis

Prism

Sublimez votre meuble de salle de bains avec Prism noir granité et ses formes anguleuses











Noir granité

SIMPLE VASQUE*



À PARTIR DE 547 €

- | | |
|--|--|
|  L70,5 x H1,5 x P46,5 cm 10,5 kg Blanc mat : réf. 828883 |  L100,5 x H1,5 x P46,5 cm Vasque à droite - 13,2 kg Blanc mat : réf. 828886 |
|  L80,5 x H1,5 x P46,5 cm 11,5 kg Blanc mat : réf. 828884 |  L120,5 x H1,5 x P46,5 cm Vasque centrée - 15 kg Blanc mat : réf. 828889 |
|  L100,5 x H1,5 x P46,5 cm Vasque centrée - 13,2 kg Blanc mat : réf. 828885 |  L120,5 x H1,5 x P46,5 cm Vasque à gauche - 15 kg Blanc mat : réf. 828891 |
|  L100,5 x H1,5 x P46,5 cm Vasque à gauche - 13,2 kg Blanc mat : réf. 828887 |  L120,5 x H1,5 x P46,5 cm Vasque à droite - 15 kg Blanc mat : réf. 828890 |

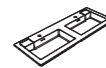
GARANTIE
5 ANS



DOUBLE VASQUE*



À PARTIR DE 853 €

- | |
|---|
|  L120,5 x H1,5 x P46,5 cm 19,1 kg Blanc mat : réf. 828888 |
|---|


GARANTIE
5 ANS



SIMPLE VASQUE



À PARTIR DE 301 €

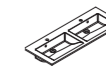
- | |
|--|
|  L60,2 x H2 x P46,2 cm 10,2 kg Réf. 825538 |
|  L80,2 x H2 x P46,2 cm 14 kg Réf. 816338 |
|  L100,2 x H2 x P46,2 cm 15,4 kg Réf. 825539 |

GARANTIE
2 ANS

DOUBLE VASQUE



À PARTIR DE 721 €

- | |
|--|
|  L120,2 x H2 x P46,2 cm 21 kg Réf. 816339 |
|--|

GARANTIE
2 ANS

Les matériaux



CÉRAMIQUE

La céramique est fabriquée à partir d'un mélange de différentes matières minérales d'origine naturelle et moulée par procédé industriel.

› Tous les avantages de la céramique en page 172.



MARBRE

Le marbre est une roche de couleur variable et caractérisée par ses motifs, appelés marbrures. Matériau naturel, son aspect peut varier d'un produit à l'autre.

- + Résistance
- + Durabilité



ACIER

Alliage métallique résultant d'une fusion à haute température du fer, du chrome, du carbone et du nickel.

- + Durabilité
- + Déperlant



SOLID SURFACE

Matériau de synthèse homogène composé de résine acrylique et de minéraux.

› Tous les avantages du solid surface en page 187.



POLYBÉTON


Le polybéton est un matériau de synthèse composé essentiellement de poudres minérales liées entre elles par des résines polyester.

› Tous les avantages du polybéton en page 178.

Denali



À PARTIR DE 103 €


 L48 x H11 x P33 cm
5,5 kg
Blanc brillant : réf. 829155

GARANTIE
10 ANS

Saima



À PARTIR DE 103 €

 L38 x H13 x P38 cm
10,5 kg
Blanc brillant : réf. 829152


GARANTIE
10 ANS

Anta



Idéal sur des meubles à partir de 80/100 cm

À PARTIR DE 124 €


 L60 x H13,5 x P40 cm
11 kg
Blanc brillant : réf. 829153

GARANTIE
10 ANS

Loma



À PARTIR DE 447 €

 L45 x H86 x P45 cm
43,2 kg
Blanc brillant : réf. 829154

- Emplacement raccords situé au dos

GARANTIE
10 ANS

Bolea



À PARTIR DE 91 €



L40 x H14 x P40 cm
5 kg
Blanc brillant : réf. 824864
Noir mat : réf. 829151

GARANTIE
10 ANS

Karea



À PARTIR DE 109 €



L37 x H13 x P37 cm
8,6 kg
Blanc brillant : réf. 824861

GARANTIE
10 ANS



Cylea



À PARTIR DE 97 €



L36 x H12 x P36 cm
Blanc brillant : réf. 824863 - 4 kg
Noir mat : réf. 829150 - 5,5 kg

GARANTIE
10 ANS

Dalia

NOUVEAU



À PARTIR DE 301 €



L40 x H15 x P40 cm
22 kg
Marbre gris : réf. 829365

GARANTIE
2 ANS

Tagga



À PARTIR DE 291 €



L36 x H11 x P36 cm
3,9 kg
Noir brossé : réf. 829149

GARANTIE
2 ANS

Les + produit
+ Bonde clic-clac assortie incluse - Acier inoxydable

Remini



Les + produit

- + Disponible en 3 coloris
- + Bonde assortie incluse
- + Assortie au meuble Allure

À PARTIR DE 340 €



5,2 kg
Blanc mat : réf. 249821
Latte mat : réf. 253353
Noir mat : réf. 253355

GARANTIE
5 ANS

LE STYLE ET LES COULEURS

MAT



Blanc

Latte

Noir

Tisma



À PARTIR DE 124 €



L25 x H10,2 x P25 cm
3 kg
Blanc brillant : réf. 829137

GARANTIE
5 ANS



+ petite dimension : idéale
lave-mains ou meuble
faible profondeur

Ring



À PARTIR DE 145 €



L40 x H12,2 x P40 cm
7,2 kg
Blanc brillant : réf. 829136

GARANTIE
5 ANS

Allen



À PARTIR DE 156 €



L40 x H10,2 x P40 cm
8,6 kg
Blanc brillant : réf. 829138

GARANTIE
5 ANS



Prisma



À PARTIR DE 309 €



L56 x H14,7 x P37 cm
11,3 kg
Blanc brillant : réf. 829068
Noir mat : réf. 829069

GARANTIE 5 ANS



Maka



À PARTIR DE 139 €




L50 x H1,4 x P40 cm
7 kg
Blanc brillant : réf. 820396

- + Rectangulaire
- + Avec emplacement robinetterie

GARANTIE 5 ANS

Alea



À PARTIR DE 103 €



L40,2 x H3 x P25,2 cm
3,6 kg
Blanc brillant : réf. 822500

- + Plan pour lave-mains
- + Réversible D/G
- + Trop plein intégré

GARANTIE 5 ANS

| Matériau | Plan | Finition | Référence | Dimensions à largeur | Prix H.T. | Éco-mobilier H.T. | Éco-part. Bat. H.T. | Meubles compatibles |
|-----------|----------------|----------------|--|--|-------------------------|-------------------|-------------------------|--|
| CÉRAMIQUE | C'RAM | Blanc brillant | 813876 | 60 cm 60,5 x 1,7 x 46,5 cm | 198,21 | 3,71 | - | Architect, Azel, Préfixe Plus |
| | | Blanc brillant | 814003 | 70 cm 70,5 x 1,7 x 46,5 cm | 210,23 | 3,71 | - | Architect, Préfixe Plus |
| | | Blanc brillant | 814004 | 80 cm 80,5 x 1,7 x 46,5 cm | 252,27 | 3,71 | - | Architect, Pandor, Azel, Préfixe Plus |
| | | Blanc brillant | 813877 | 90 cm 90,5 x 1,7 x 46,5 cm | 312,34 | 3,71 | - | Préfixe Plus |
| | | Blanc brillant | 816922 | 100 cm 100,5 x 1,7 x 46,5 cm | 390,42 | 3,71 | - | Architect, Azel, Pandor |
| | | Blanc brillant | 819273 | 120 cm simple vasque centrée 120,5 x 1,7 x 46,5 cm | 528,57 | 5,43 | - | Architect 2 tiroirs simple vasque, Préfixe Plus portes |
| | | Blanc brillant | 813878 | 120 cm double vasque 120,5 x 1,7 x 46,5 cm | 576,62 | 5,43 | - | Architect, Pandor, Azel, Préfixe Plus |
| | | FASCINE | Blanc brillant | 829159 | 60 cm 60 x 2 x 46 cm | 165,42 | 3,71 | - |
| | Blanc brillant | | 829160 | 70 cm 70 x 2 x 46 cm | 186,23 | 3,71 | - | Architect |
| | Blanc brillant | | 829161 | 80 cm 80 x 2 x 46 cm | 207,04 | 3,71 | - | Architect, Azel, Pandor |
| | Blanc brillant | | 829162 | 90 cm 90 x 2 x 46 cm | 248,66 | 3,71 | - | |
| | Blanc brillant | | 829163 | 100 cm 100 x 2 x 46 cm | 290,27 | 3,71 | - | Architect, Azel, Pandor |
| | Blanc brillant | | 829164 | 120 cm vasque centrée 120 x 2 x 46 cm | 425,53 | 5,43 | - | Architect simple vasque |
| | Blanc brillant | | 829166 | 120 cm vasque gauche 120 x 2 x 46 cm | 425,53 | 5,43 | - | Architect |
| GEMINI | Blanc brillant | 829165 | 120 cm vasque droite 120 x 2 x 46 cm | 425,53 | 5,43 | - | Architect | |
| | Blanc brillant | 829167 | 120 cm double vasque 120 x 2 x 46 cm | 425,53 | 5,43 | - | Architect, Azel, Pandor | |
| | Blanc brillant | 822671 | 60 cm 60,5 x 3,5 x 46,2 cm | 216,23 | 3,71 | - | Architect, Azel | |
| | Blanc brillant | 818271 | 80 cm 80,5 x 3,5 x 46,2 cm | 270,29 | 3,71 | - | Architect, Azel, Pandor | |
| | Blanc brillant | 822526 | 100 cm 100,5 x 3,5 x 46,2 cm | 378,41 | 5,43 | - | Architect, Azel, Pandor | |
| | Blanc brillant | 822527 | 120 cm simple vasque centrée 120,5 x 3,5 x 46,2 cm | 546,59 | 5,43 | - | Architect simple vasque | |
| | Blanc brillant | 818272 | 120 cm double vasque 120,5 x 3,5 x 46,2 cm | 594,64 | 5,43 | - | Architect, Azel, Pandor | |



| Matériau | Plan | Finition | Référence | Dimensions à largeur | Prix H.T. | Éco-mobilier H.T. | Éco-part. Bat. H.T. | Meubles compatibles | |
|-----------|----------------|----------------|---|--|-----------|-------------------|---|---|--|
| CÉRAMIQUE | LUNO | Blanc brillant | 824870 | 61 cm 61 x 1,8 x 46,2 cm | 127,30 | 3,71 | - | Architect, Azel, Eko'Line, Préfixe Plus | |
| | | Noir mat | 829039 | 61 cm 61 x 1,8 x 46,2 cm | 164,80 | 3,71 | - | Architect, Azel, Eko'Line, Préfixe Plus | |
| | | Blanc brillant | 824871 | 71 cm 71 x 1,8 x 46,2 cm | 129,60 | 3,71 | - | Architect, Eko'Line, Préfixe Plus | |
| | | Noir mat | 829040 | 71 cm 71 x 1,8 x 46,2 cm | 185,40 | 3,71 | - | Architect, Eko'Line, Préfixe Plus | |
| | | Blanc brillant | 824872 | 81 cm 81 x 1,8 x 46,2 cm | 134,24 | 3,71 | - | Architect, Azel, Eko'Line, Pandor, Préfixe Plus | |
| | | Noir mat | 829041 | 81 cm 81 x 1,8 x 46,2 cm | 206,00 | 3,71 | - | Architect, Azel, Eko'Line, Pandor, Préfixe Plus | |
| | | Blanc brillant | 826287 | 91 cm 91 x 1,8 x 46,2 cm | 141,79 | 3,71 | - | Préfixe Plus | |
| | | Noir mat | 829042 | 91 cm 91 x 1,8 x 46,2 cm | 226,60 | 3,71 | - | Préfixe Plus | |
| | | Blanc brillant | 827793 | 101 cm 101 x 1,8 x 46,2 cm | 149,35 | 3,71 | - | Architect, Azel, Eko'Line, Pandor | |
| | | Noir mat | 829123 | 101 cm 101 x 1,8 x 46,2 cm | 257,50 | 3,71 | - | Architect, Azel, Eko'Line, Pandor | |
| | Blanc brillant | 824873 | 121 cm double vasque 121 x 1,8 x 46,2 cm | 243,02 | 5,43 | - | Architect, Azel, Eko'Line, Pandor, Préfixe Plus | | |
| | Noir mat | 829043 | 121 cm double vasque 121 x 1,8 x 46,2 cm | 329,60 | 5,43 | - | Architect, Azel, Eko'Line, Pandor, Préfixe Plus | | |
| | NOLI | Blanc brillant | 829383 | 61 cm 61 x 3,5 x 39 cm | 186,23 | 3,71 | - | Architect faible profondeur | |
| | | Blanc brillant | 829384 | 81 cm 81 x 3,5 x 39 cm | 227,85 | 3,71 | - | Architect faible profondeur | |
| POLYBÉTON | CUP | Blanc brillant | 816701 | 60 cm 60,2 x 2 x 46,5 cm | 115,72 | - | 0,06 | Architect, Azel, Eko'Line, Préfixe Plus | |
| | | Blanc brillant | 816702 | 70 cm 70,2 x 2 x 46,5 cm | 121,51 | - | 0,06 | Architect, Eko'Line, Préfixe Plus | |
| | | Blanc brillant | 816703 | 80 cm 80,2 x 2 x 46,5 cm | 127,30 | - | 0,07 | Architect, Azel, Eko'Line, Pandor, Préfixe Plus | |
| | | Blanc brillant | 829122 | 100 cm 100,2 x 2 x 46,5 cm | 133,66 | - | 0,08 | Architect, Azel, Eko'Line, Pandor | |
| | | Blanc brillant | 816704 | 120 cm double vasque 120,2 x 2 x 46,5 cm | 219,87 | - | 0,12 | Architect, Azel, Eko'Line, Pandor, Préfixe Plus | |
| | EDAY | Blanc brillant | 829479 | 60 cm simple vasque 60 x 14 x 47 cm | 332,32 | - | 0,14 | Plan à suspendre | |
| | | Blanc brillant | 829480 | 80 cm simple vasque 80 x 14 x 47 cm | 372,73 | - | 0,16 | Plan à suspendre | |
| | | Blanc brillant | 829481 | 100 cm simple vasque 100 x 14 x 47 cm | 433,33 | - | 0,21 | Plan à suspendre | |
| | | Blanc brillant | 829482 | 120 cm simple vasque double robinetterie 120 x 14 x 47 cm | 504,04 | - | 0,23 | Plan à suspendre | |
| | | Blanc brillant | 829483 | 140 cm simple vasque double robinetterie 140 x 14 x 47 cm | 574,75 | - | 0,27 | Plan à suspendre | |



| Matériau | Plan | Finition | Référence | Dimensions à largeur | Prix H.T. | Éco-mobilier H.T. | Éco-part. Bat. H.T. | Meubles compatibles | |
|----------------|----------------|--|---|--|-------------------------------|---------------------------------------|---------------------------------|-------------------------|--|
| POLYBÉTON | LINÉANCE | Blanc mat | 249987 | 60 cm 60,5 x 1,5 x 46 cm | 257,50 | - | 0,08 | Architect, Azel | |
| | | Blanc mat | 251021 | 70 cm 70,5 x 1,5 x 46 cm | 303,85 | - | 0,09 | Architect | |
| | | Blanc mat | 249988 | 80 cm 80,5 x 1,5 x 46 cm | 324,45 | - | 0,10 | Architect, Azel, Pandor | |
| | | Blanc mat | 249989 | 100 cm 100,5 x 1,5 x 46 cm | 381,10 | - | 0,12 | Architect, Azel, Pandor | |
| | | Blanc mat | 249990 | 120 cm vasque centrée 120,5 x 1,5 x 46 cm | 432,60 | - | 0,14 | Architect | |
| | | Blanc mat | 249991 | 120 cm vasque gauche 120,5 x 1,5 x 46 cm | 432,60 | - | 0,14 | Architect | |
| | | Blanc mat | 249992 | 120 cm vasque droite 120,5 x 1,5 x 46 cm | 432,60 | - | 0,14 | Architect | |
| | | Blanc mat | 249993 | 120 cm double vasque 120,5 x 1,5 x 46 cm | 478,95 | - | 0,16 | Architect, Azel, Pandor | |
| | | Blanc mat | 249994 | 140 cm double vasque 140,5 x 1,5 x 46 cm | 566,50 | - | 0,18 | Architect | |
| | | MILO | Blanc brillant | 822670 | 60 cm 60,5 x 1,8 x 46,5 cm | 180,19 | - | 0,06 | |
| | Blanc mat | | 824857 | 60 cm 60,5 x 1,8 x 46,5 cm | 180,19 | - | 0,06 | Architect, Azel | |
| | Blanc brillant | | 822505 | 80 cm 80,5 x 1,8 x 46,5 cm | 198,21 | - | 0,08 | Architect, Azel, Pandor | |
| | Blanc mat | | 824858 | 80 cm 80,5 x 1,8 x 46,5 cm | 198,21 | - | 0,08 | Architect, Azel, Pandor | |
| | Blanc brillant | | 826416 | 90 cm vasque décentrée 90,5 x 18,5 x 46,5 cm | 222,24 | - | 0,09 | | |
| | Blanc brillant | | 822506 | 100 cm 100,5 x 1,8 x 46,5 cm | 240,26 | - | 0,09 | Architect, Azel, Pandor | |
| | Blanc mat | | 824859 | 100 cm 100,5 x 1,8 x 46,5 cm | 240,26 | - | 0,09 | Architect, Azel, Pandor | |
| | Blanc brillant | | 826417 | 100 cm simple vasque - 2 robinets 100,5 x 1,8 x 46,5 cm | 252,27 | - | 0,09 | Architect, Azel | |
| | Blanc brillant | 822508 | 120 cm vasque gauche 120,5 x 1,8 x 46,5 cm | 294,32 | - | 0,11 | Architect double vasque, Pandor | | |
| Blanc brillant | 822507 | 120 cm vasque centrée 120,5 x 1,8 x 46,5 cm | 294,32 | - | 0,11 | Architect simple vasque | | | |
| Blanc brillant | 822509 | 120 cm double vasque 120,5 x 1,8 x 46,5 cm | 306,33 | - | 0,13 | Architect double vasque, Azel, Pandor | | | |
| Blanc mat | 824860 | 120 cm double vasque 120,5 x 1,8 x 46,5 cm | 306,33 | - | 0,13 | Architect double vasque, Azel, Pandor | | | |
| Blanc brillant | 826419 | 150 cm double vasque 150,5 x 1,8 x 46,5 cm | 306,33 | - | 0,14 | | | | |



| Matériau | Plan | Finition | Référence | Dimensions à largeur | Prix H.T. | Éco-mobilier H.T. | Éco-part. Bat. H.T. | Meubles compatibles | |
|----------------|--------|----------------|--|---|-----------|-------------------|---------------------------------------|---|--|
| POLYBÉTON | MIND | Blanc brillant | 817789 | 60 cm 60,2 x 4 x 46,2 cm | 156,17 | - | 0,07 | Architect, Azel, Préfixe Plus | |
| | | Blanc brillant | 813873 | 70 cm 70,2 x 4 x 46,2 cm | 168,18 | - | 0,09 | Architect, Préfixe Plus | |
| | | Blanc brillant | 814015 | 80 cm 80,2 x 4 x 46,2 cm | 186,20 | - | 0,09 | Architect, Azel, Pandor, Préfixe Plus | |
| | | Blanc brillant | 821427 | 90 cm 90,2 x 4 x 46,2 cm | 222,24 | - | 0,09 | Préfixe Plus | |
| | | Blanc brillant | 814017 | 120 cm double vasque 120,2 x 4 x 46,2 cm | 252,27 | - | 0,13 | Architect 2 tiroirs, Azel, Pandor, Préfixe Plus | |
| | | Blanc brillant | 817790 | 140 cm double vasque 140,2 x 4 x 46,2 cm | 360,39 | - | 0,18 | Architect, Préfixe Plus | |
| | PRISM | Blanc brillant | 814022 | 60 cm 60,2 x 2 x 46,2 cm | 180,19 | - | 0,06 | Architect, Azel | |
| | | Blanc brillant | 814023 | 80 cm 80,2 x 2 x 46,2 cm | 192,21 | - | 0,08 | Architect, Azel, Pandor, Préfixe Plus | |
| | | Blanc brillant | 814024 | 90 cm 90,2 x 2 x 46,2 cm | 216,23 | - | 0,09 | Préfixe Plus | |
| | | Blanc brillant | 816685 | 100 cm 100,2 x 2 x 46,2 cm | 240,26 | - | 0,09 | Architect, Azel, Pandor | |
| | | Blanc brillant | 814025 | 120 cm double vasque 120,2 x 2 x 46,2 cm | 288,31 | - | 0,12 | Architect double vasque, Azel, Pandor | |
| | SHADOW | Noir mat | 827779 | 61 cm simple vasque 61 x 1,5 x 46,5 cm | 234,09 | - | 0,08 | Architect, Azel | |
| | | Noir mat | 827780 | 81 cm simple vasque 81 x 1,5 x 46,5 cm | 264,26 | - | 0,10 | Architect, Azel, Pandor | |
| | | Noir mat | 827781 | 101 cm simple vasque 101 x 1,5 x 46,5 cm | 294,43 | - | 0,13 | Architect, Azel, Pandor | |
| | | Noir mat | 827782 | 101 cm simple vasque double robinetterie 101 x 1,5 x 46,5 cm | 304,84 | - | 0,13 | Architect (hauteur 55 et 75 cm), Pandor | |
| | | Noir mat | 827783 | 121 cm vasque gauche 121 x 1,5 x 46,5 cm | 366,22 | - | 0,16 | Azel, Pandor | |
| | | Noir mat | 827784 | 121 cm double vasque 121 x 1,5 x 46,5 cm | 376,63 | - | 0,16 | Architect (2 tiroirs et 1 porte), Azel, Pandor | |
| | VADOS | Blanc brillant | 824841 | 60 cm 60,2 x 5 x 46,2 cm | 192,21 | - | 0,07 | Architect, Azel | |
| | | Blanc mat | 824849 | 60 cm 60,2 x 5 x 46,2 cm | 192,21 | - | 0,07 | Architect, Azel | |
| | | Blanc brillant | 824842 | 70 cm 70,2 x 5 x 46,2 cm | 204,22 | - | 0,08 | Architect | |
| Blanc brillant | | 824843 | 80 cm 80,2 x 5 x 46,2 cm | 216,23 | - | 0,10 | Architect, Azel, Pandor | | |
| Blanc mat | | 824850 | 80 cm 80,2 x 5 x 46,2 cm | 216,23 | - | 0,10 | Architect, Azel, Pandor | | |
| Blanc brillant | | 824844 | 100 cm 100,2 x 5 x 46,2 cm | 264,28 | - | 0,11 | Architect, Azel, Pandor | | |
| Blanc mat | | 824851 | 100 cm 100,2 x 5 x 46,2 cm | 264,28 | - | 0,11 | Architect, Azel, Pandor | | |
| Blanc brillant | | 824845 | 120 cm vasque centrée 120,2 x 5 x 46,2 cm | 324,35 | - | 0,14 | Architect 2 tiroirs simple vasque | | |
| Blanc brillant | | 824846 | 120 cm double vasque 120,2 x 5 x 46,2 cm | 342,37 | - | 0,15 | Architect double vasque, Azel, Pandor | | |
| Blanc mat | | 824852 | 120 cm double vasque 120,2 x 5 x 46,2 cm | 342,37 | - | 0,15 | Architect double vasque, Azel, Pandor | | |
| Blanc brillant | | 824847 | 140 cm double vasque 140,2 x 5 x 46,2 cm | 372,40 | - | 0,17 | Architect | | |
| Blanc brillant | | 824848 | 160 cm double vasque 160,2 x 5 x 46,2 cm | 432,46 | - | 0,19 | Architect (2x80) | | |



| Matériau | Plan | Finition | Référence | Dimensions | Prix H.T. | Éco-mobilier H.T. | Éco-part. Bat. H.T. | Meubles compatibles | |
|---------------|--------|--------------|-----------|--|-----------|-------------------|---------------------|---------------------------------|--|
| SOLID SURFACE | ALLURE | Blanc mat | 828883 | 70 cm 70,5 x 1,5 x 46,5 cm | 546,93 | 3,71 | - | Allure | |
| | | Blanc mat | 828884 | 80 cm 80,5 x 1,5 x 46,5 cm | 593,28 | 3,71 | - | Allure | |
| | | Blanc mat | 828885 | 100 cm vasque centrée 100,5 x 1,5 x 46,5 cm | 685,98 | 3,71 | - | Allure | |
| | | Blanc mat | 828887 | 100 cm vasque gauche 100,5 x 1,5 x 46,5 cm | 685,98 | 3,71 | - | Allure | |
| | | Blanc mat | 828886 | 100 cm vasque droite 100,5 x 1,5 x 46,5 cm | 685,98 | 3,71 | - | Allure | |
| | | Blanc mat | 828889 | 120 cm vasque centrée 120,5 x 1,5 x 46,5 cm | 778,68 | 3,71 | - | Allure | |
| | | Blanc mat | 828891 | 120 cm vasque gauche 120,5 x 1,5 x 46,5 cm | 778,68 | 3,71 | - | Allure | |
| | | Blanc mat | 828890 | 120 cm vasque droite 120,5 x 1,5 x 46,5 cm | 778,68 | 3,71 | - | Allure | |
| | PRISM | Noir Granité | 825538 | 60 cm 60,2 x 2 x 46,2 cm | 300,32 | 3,71 | - | Architect, Azel, Préfixe Plus | |
| | | Noir Granité | 816338 | 80 cm 80,2 x 2 x 46,2 cm | 420,45 | 3,71 | - | Architect, Azel, Pandor | |
| | | Noir Granité | 825539 | 100 cm 100,2 x 2 x 46,2 cm | 492,53 | 3,71 | - | Architect, Azel, Pandor | |
| | | Noir Granité | 816339 | 120 cm double vasque 120,2 x 2 x 46,2 cm | 720,77 | 5,43 | - | Architect double vasque, Pandor | |



| Matériau | Plan | Finition | Référence | Dimensions | Prix H.T. | Éco-mobilier H.T. | Éco-part. Bat. H.T. | Meubles compatibles | |
|----------------|------------|----------------|-----------|-------------------|-------------------|-------------------|---------------------|---------------------------|---------------------------|
| VASQUE À POSER | | | | | | | | | |
| CÉRAMIQUE | ANTA | Blanc brillant | 829153 | 60 x 13,5 x 40 cm | 123,81 | - | 1,00 | Allure, Architect, Pandor | |
| | BOLEA | Blanc brillant | 824864 | 40 x 14 x 40 cm | 90,10 | - | 1,00 | Allure, Architect, Pandor | |
| | | Noir mat | 829151 | 40 x 14 x 40 cm | 113,40 | - | 1,00 | Allure, Architect, Pandor | |
| | CYLEA | Blanc brillant | 824863 | 36 x 12 x 36 cm | 96,10 | - | 1,00 | Allure, Architect, Pandor | |
| | | Noir mat | 829150 | 36 x 12 x 36 cm | 113,40 | - | 1,00 | Allure, Architect, Pandor | |
| | DENALI | Blanc brillant | 829155 | 48 x 11 x 33 cm | 103,00 | - | 1,00 | Allure, Architect, Pandor | |
| | KAREA | Blanc brillant | 824861 | 37 x 13 x 37 cm | 108,12 | - | 1,00 | Allure, Architect, Pandor | |
| | LOMA TOTEM | Blanc brillant | 829154 | 45 x 86 x 45 cm | 446,33 | - | 1,00 | - | |
| | SAIMA | Blanc brillant | 829152 | 38 x 13 x 38 cm | 103,00 | - | 1,00 | Allure, Architect, Pandor | |
| | POLYBÉTON | ALLEN | Blanc mat | 829138 | 40 x 10,2 x 40 cm | 155,53 | - | 1,00 | Allure, Architect, Pandor |
| PRISMA | | Blanc brillant | 829068 | 56 x 14,7 x 37 cm | 309,00 | - | 1,00 | Allure, Architect, Pandor | |
| | | Noir mat | 829069 | 56 x 14,7 x 37 cm | 349,17 | - | 1,00 | Allure, Architect, Pandor | |
| RING | | Blanc brillant | 829136 | 40 x 12,2 x 40 cm | 144,20 | - | 1,00 | Allure, Architect, Pandor | |
| TISMA | | Blanc brillant | 829137 | 25 x 10,2 x 25 cm | 123,60 | - | 1,00 | Allure, Architect, Pandor | |



| Matériau | Plan | Finition | Référence | Dimensions à largeur | Prix H.T. | Éco-mobilier H.T. | Éco-part. Bat. H.T. | Meubles compatibles | |
|---------------|--------|-------------|-----------|----------------------|-----------|-------------------|---------------------|---------------------------|--|
| SOLID SURFACE | REMIMI | Blanc mat | 249821 | 48 x 12,5 x 32 cm | 339,90 | - | 1,01 | Allure, Architect, Pandor | |
| | | Lotte mat | 253353 | 48 x 12,5 x 32 cm | 530,45 | - | 1,01 | Allure, Architect, Pandor | |
| | | Noir mat | 253355 | 48 x 12,5 x 32 cm | 530,45 | - | 1,01 | Allure, Architect, Pandor | |
| ACIER | TAGGA | Noir brossé | 829149 | 36 x 11 x 36 cm | 290,27 | - | 0,06 | Allure, Architect, Pandor | |
| MARBRE | DALIA | Gris | 829365 | 40 x 15 x 40 cm | 300,76 | - | 1,25 | Allure, Architect, Pandor | |

VASQUE À ENCASTRER

| | | | | | | | | | |
|-----------|------|----------------|--------|------------------|--------|---|------|------------------|--|
| POLYBÉTON | MAKA | Blanc brillant | 820396 | 50 x 1,4 x 40 cm | 138,15 | - | 1,00 | Préfixe Plus PMR | |
|-----------|------|----------------|--------|------------------|--------|---|------|------------------|--|

PLAN POUR LAVE-MAINS

| | | | | | | | | | |
|-----------|------|----------------|--------|-----------------|--------|---|------|------|--|
| POLYBÉTON | ALEA | Blanc brillant | 822500 | 40 x 14 x 40 cm | 102,11 | - | 0,03 | Vigo | |
|-----------|------|----------------|--------|-----------------|--------|---|------|------|--|

Options - Plans de toilette

OPTIONS DE PLANS Kit de réparation
Pour plan de toilette en polybéton



| Couleur | Ref. | EAN | Col. | Délai de livraison | Prix HT à l'unité (€) | Eco mobilier HT (€) | Eco part. DEEE HT (€) | Eco part. bât. HT (€) |
|---------|--------|---------------|------|--------------------|-----------------------|---------------------|-----------------------|-----------------------|
| Blanc | 816294 | 3588560208502 | 1 | 10 jours | 29,65 | - | - | - |



BONDI Bonde clic clac
Bonde pour plan ou vasque avec ou sans trop plein - Ouverture/fermeture par pression du doigt. - Dim. : 6,6 x 12 x 6,6 cm



| Couleur | Ref. | EAN | Col. | Délai de livraison | Prix HT à l'unité (€) | Eco mobilier HT (€) | Eco part. DEEE HT (€) | Eco part. bât. HT (€) |
|-----------------|--------|---------------|------|--------------------|-----------------------|---------------------|-----------------------|-----------------------|
| Noir | 826464 | 3588560396810 | 1 | 10 jours | 30,06 | - | - | 0,02 |
| Inox brossé | 826463 | 3588560396827 | 1 | 10 jours | 30,06 | - | - | 0,02 |
| Chromé brillant | 826465 | 3588560396803 | 1 | 10 jours | 30,06 | - | - | 0,02 |
| Gun Métal | 827770 | 3588560850411 | 1 | 10 jours | 30,06 | - | - | 0,02 |



OPTIONS DE PLANS Bonde clic clac céramique
Bonde pour plan de toilette avec trop-plein - Ouverture / fermeture par pression du doigt - Opercule en céramique blanc brillant - Dim. : 7 x 12 x 7 cm



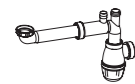
| Couleur | Ref. | EAN | Col. | Délai de livraison | Prix HT à l'unité (€) | Eco mobilier HT (€) | Eco part. DEEE HT (€) | Eco part. bât. HT (€) |
|-----------------|--------|---------------|------|--------------------|-----------------------|---------------------|-----------------------|-----------------------|
| Chromé brillant | 826130 | 3588560389744 | 1 | 10 jours | 36,04 | - | - | 0,02 |



OPTIONS DE PLANS Siphon standard
Dim. : 140 x 75 x 90



| Couleur | Ref. | EAN | Col. | Délai de livraison | Prix HT à l'unité (€) | Eco mobilier HT (€) | Eco part. DEEE HT (€) | Eco part. bât. HT (€) |
|----------------|--------|---------------|------|--------------------|-----------------------|---------------------|-----------------------|-----------------------|
| Blanc Brillant | 815939 | 5411747115073 | 1 | 10 jours | 4,69 | - | - | 0,01 |



OPTIONS DE PLANS Siphon déporté
Tube extensible - Se branche directement sur la tubulure pour éviter les risques de fuite sous plan - Joints intégrés - Orientable. - Dim. : 37 x 6,5 x 24 cm



| Couleur | Ref. | EAN | Col. | Délai de livraison | Prix HT à l'unité (€) | Eco mobilier HT (€) | Eco part. DEEE HT (€) | Eco part. bât. HT (€) |
|----------------|--------|---------------|------|--------------------|-----------------------|---------------------|-----------------------|-----------------------|
| Blanc Brillant | 815938 | 5411747113772 | 1 | 10 jours | 36,04 | - | - | 0,01 |



SIDI Siphon pour lavabo
Dim. : 31,5 x 6,5 x 11 cm



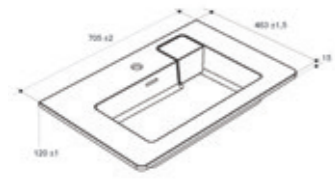
| Couleur | Ref. | EAN | Col. | Délai de livraison | Prix HT à l'unité (€) | Eco mobilier HT (€) | Eco part. DEEE HT (€) | Eco part. bât. HT (€) |
|-----------------|--------|---------------|------|--------------------|-----------------------|---------------------|-----------------------|-----------------------|
| Noir | 826462 | 3588560396834 | 1 | 10 jours | 77,12 | - | - | 0,01 |
| Inox brossé | 826633 | 3588560397893 | 1 | 10 jours | 77,12 | - | - | 0,01 |
| Chromé brillant | 826461 | 3588560396841 | 1 | 10 jours | 77,12 | - | - | 0,01 |

CAHIER TECHNIQUE Plans et vasques

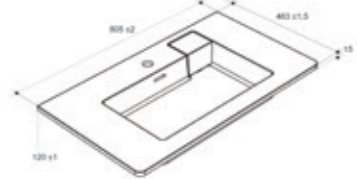


Allure

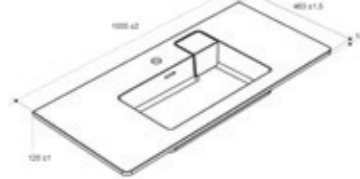
SOLID SURFACE
70 cm
Garantie 5 ans



SOLID SURFACE
80 cm
Garantie 5 ans

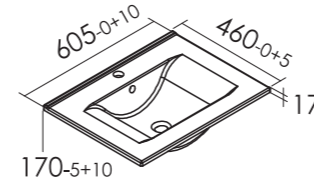


SOLID SURFACE
100 cm - VASQUE CENTRÉE
Garantie 5 ans

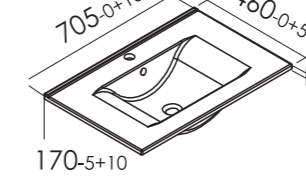


C'ram

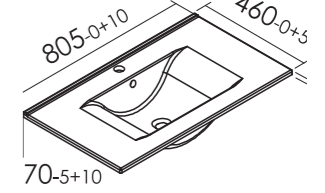
CÉRAMIQUE
60 cm
Garantie 10 ans



CÉRAMIQUE
70 cm
Garantie 10 ans

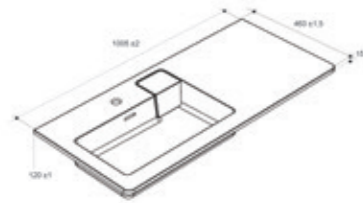


CÉRAMIQUE
80 cm
Garantie 10 ans

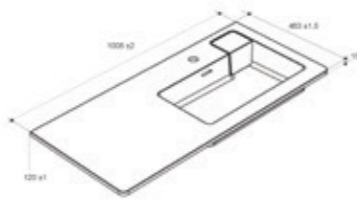


Allure

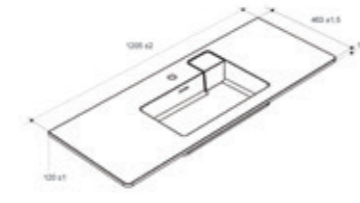
SOLID SURFACE
100 cm - VASQUE GAUCHE
Garantie 5 ans



SOLID SURFACE
100 cm - VASQUE DROITE
Garantie 5 ans

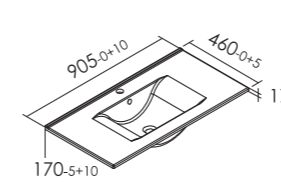


SOLID SURFACE
120 cm - VASQUE CENTRÉE
Garantie 5 ans

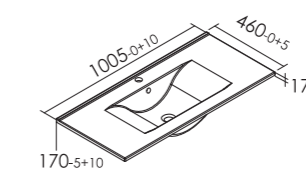


C'ram

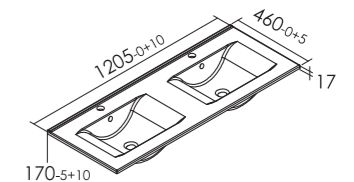
CÉRAMIQUE
90 cm
Garantie 10 ans



CÉRAMIQUE
100 cm
Garantie 10 ans

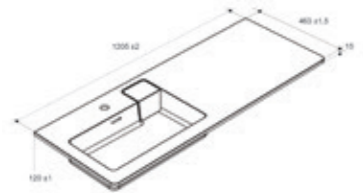


CÉRAMIQUE
120 cm - DOUBLE VASQUE
Garantie 10 ans

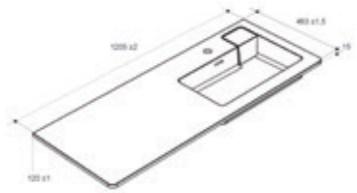


Allure

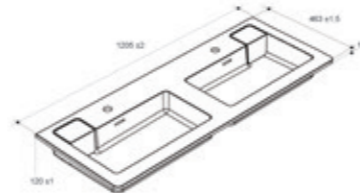
SOLID SURFACE
120 cm - VASQUE GAUCHE
Garantie 5 ans



SOLID SURFACE
120 cm - VASQUE DROITE
Garantie 5 ans

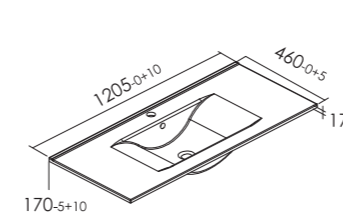


SOLID SURFACE
120 cm - DOUBLE VASQUE
Garantie 5 ans



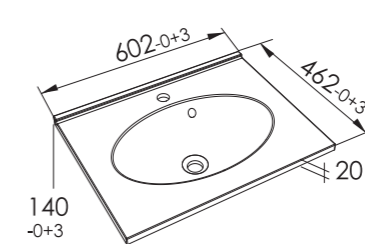
C'ram

CÉRAMIQUE
120 cm - VASQUE CENTRÉE
Garantie 10 ans

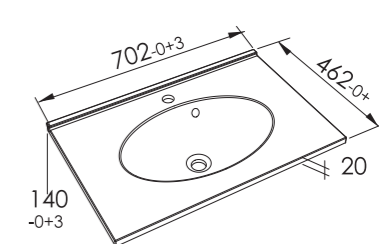


Cup

POLYBÉTON
60 cm
Garantie 5 ans

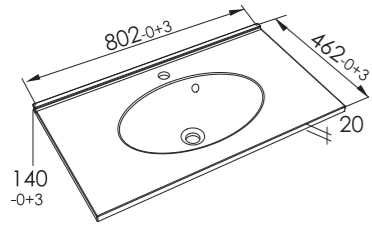


POLYBÉTON
70 cm
Garantie 5 ans

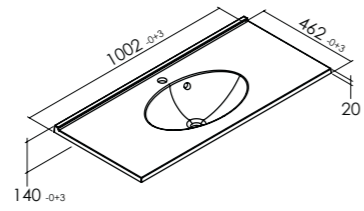


Cup

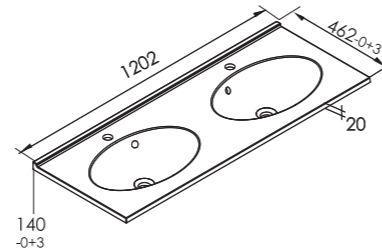
POLYBÉTON
80 cm
Garantie 5 ans



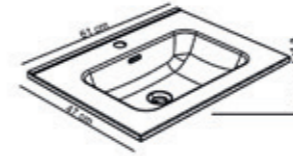
POLYBÉTON
100 cm
Garantie 5 ans



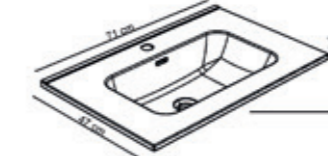
POLYBÉTON
120 cm
Garantie 5 ans



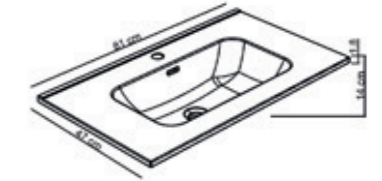
CÉRAMIQUE
60 cm
Garantie 10 ans



CÉRAMIQUE
70 cm
Garantie 10 ans

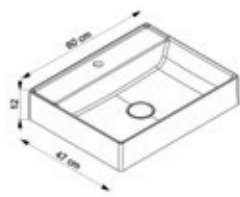


CÉRAMIQUE
80 cm
Garantie 10 ans

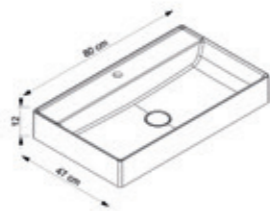


Eday

POLYBÉTON
60 cm
Garantie 5 ans



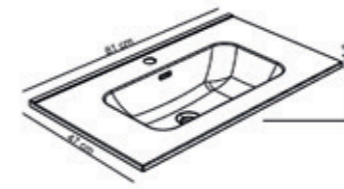
POLYBÉTON
80 cm
Garantie 5 ans



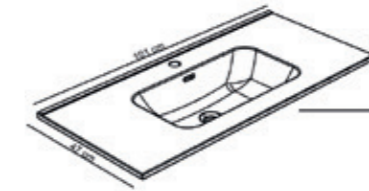
POLYBÉTON
100 cm
Garantie 5 ans



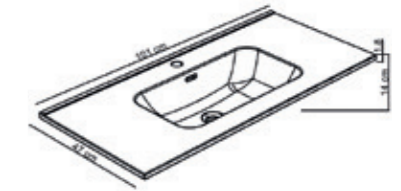
CÉRAMIQUE
90 cm
Garantie 10 ans



CÉRAMIQUE
100 cm
Garantie 10 ans

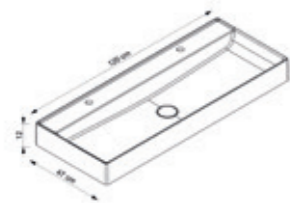


CÉRAMIQUE
120 cm - VASQUE CENTRÉE
Garantie 10 ans

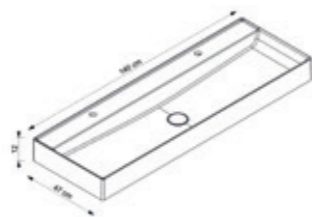


Eday

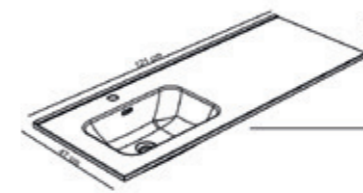
POLYBÉTON
120 cm - DOUBLE ROBINETTERIE
Garantie 5 ans



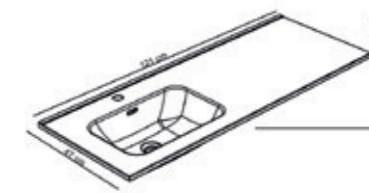
POLYBÉTON
140 cm - DOUBLE ROBINETTERIE
Garantie 5 ans



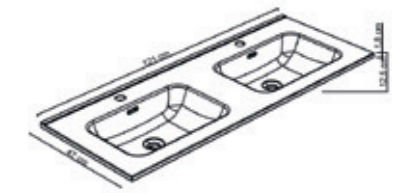
CÉRAMIQUE
120 cm - VASQUE GAUCHE
Garantie 10 ans



CÉRAMIQUE
120 cm - VASQUE DROITE
Garantie 10 ans

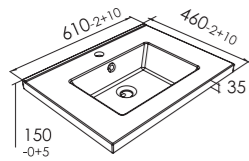


CÉRAMIQUE
120 cm - DOUBLE VASQUE
Garantie 10 ans

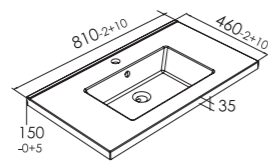


Gemini

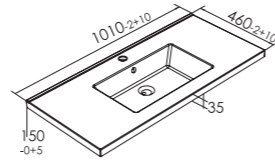
CÉRAMIQUE
60 cm
Garantie 10 ans



CÉRAMIQUE
80 cm
Garantie 10 ans

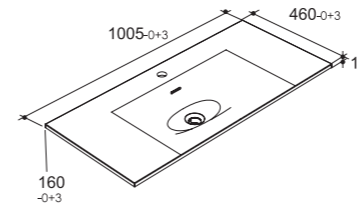


CÉRAMIQUE
100 cm
Garantie 10 ans

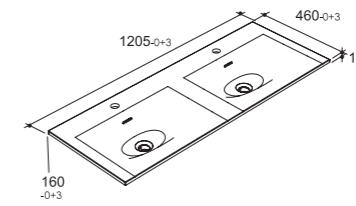


Linéance

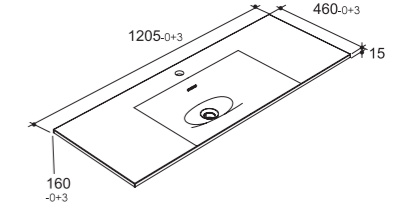
POLYBÉTON
100 cm
Garantie 5 ans



POLYBÉTON
120 cm - DOUBLE VASQUE
Garantie 5 ans

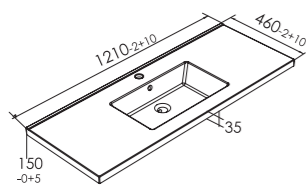


POLYBÉTON
120 cm - SIMPLE VASQUE
Garantie 5 ans

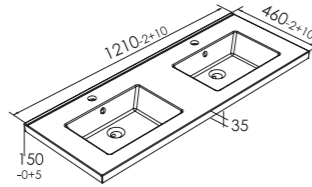


Gemini

CÉRAMIQUE
120 cm - SIMPLE VASQUE
Garantie 10 ans

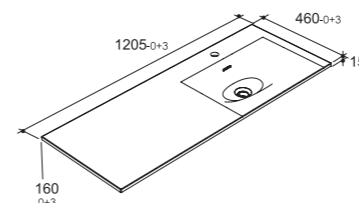


CÉRAMIQUE
120 cm - DOUBLE VASQUE
Garantie 10 ans

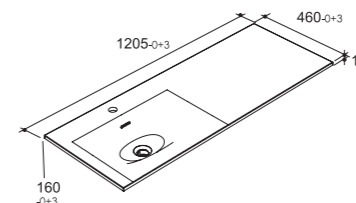


Linéance

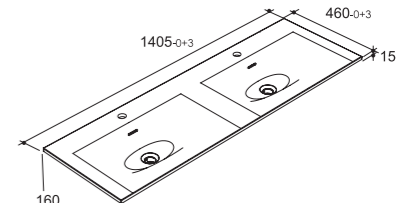
POLYBÉTON
120 cm - VASQUE DROITE
Garantie 5 ans



POLYBÉTON
120 cm - VASQUE GAUCHE
Garantie 5 ans

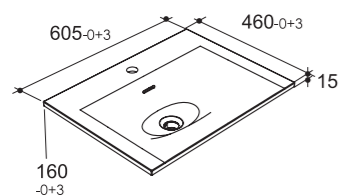


POLYBÉTON
140 cm - DOUBLE VASQUE
Garantie 5 ans

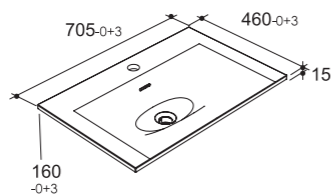


Linéance

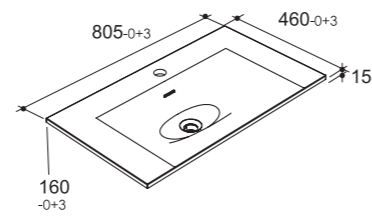
POLYBÉTON
60 cm
Garantie 5 ans



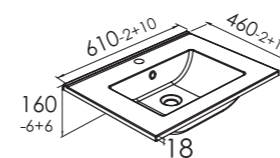
POLYBÉTON
70 cm
Garantie 5 ans



POLYBÉTON
80 cm
Garantie 5 ans

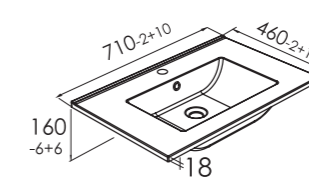


CÉRAMIQUE
61 cm
Garantie 10 ans

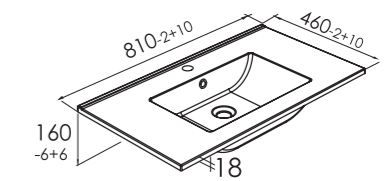


Luno

CÉRAMIQUE
71 cm
Garantie 10 ans

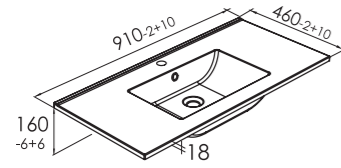


CÉRAMIQUE
81 cm
Garantie 5 ans

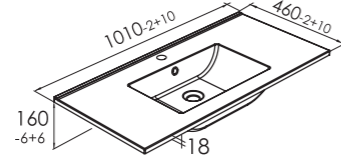


Luno

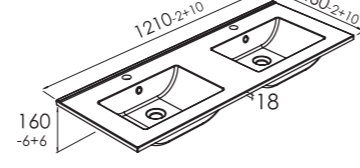
CÉRAMIQUE
91 cm
Garantie 10 ans



CÉRAMIQUE
101 cm
Garantie 10 ans

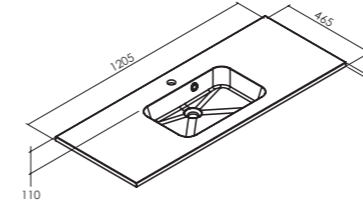


CÉRAMIQUE
121 cm - DOUBLE VASQUE
Garantie 10 ans

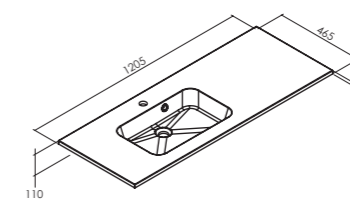


Milo

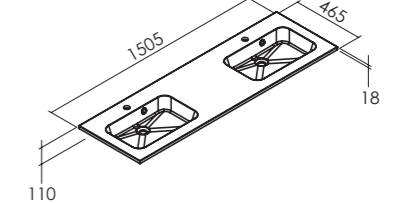
POLYBÉTON
120 cm - VASQUE CENTRÉE
Garantie 5 ans



POLYBÉTON
120 cm - VASQUE GAUCHE
Garantie 5 ans

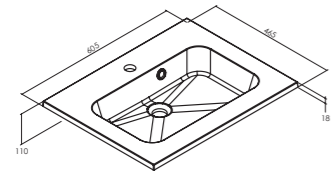


POLYBÉTON
150 cm - DOUBLE VASQUE
Garantie 5 ans

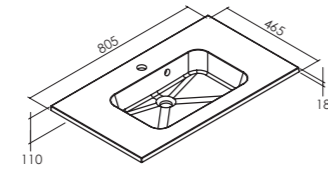


Milo

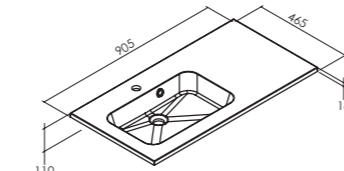
POLYBÉTON
60 cm
Garantie 5 ans



POLYBÉTON
80 cm
Garantie 5 ans

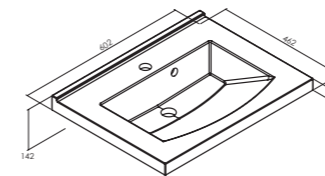


POLYBÉTON
90 cm
Garantie 5 ans

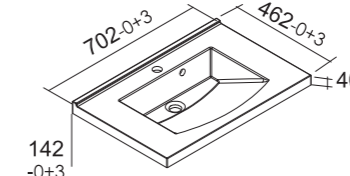


Mind

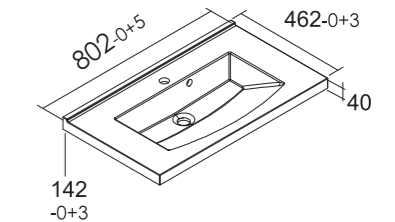
POLYBÉTON
60 cm
Garantie 5 ans



POLYBÉTON
70 cm
Garantie 5 ans

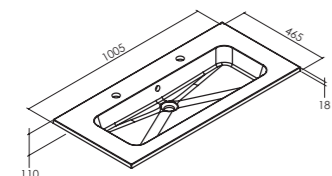


POLYBÉTON
80 cm
Garantie 5 ans

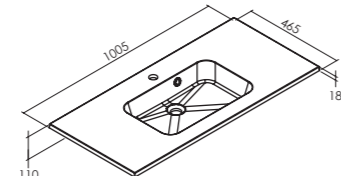


Milo

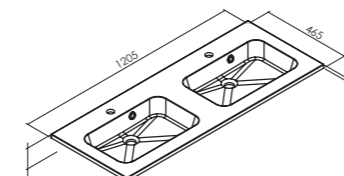
POLYBÉTON
100 cm - DOUBLE ROBINETTERIE
Garantie 5 ans



POLYBÉTON
100 cm
Garantie 5 ans

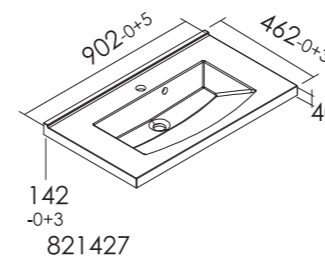


POLYBÉTON
120 cm - DOUBLE VASQUE
Garantie 5 ans

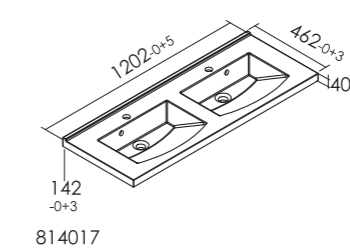


Mind

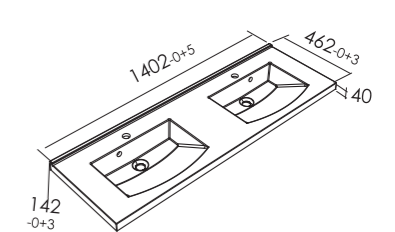
POLYBÉTON
90 cm
Garantie 5 ans



POLYBÉTON
120 cm - DOUBLE VASQUE
Garantie 5 ans

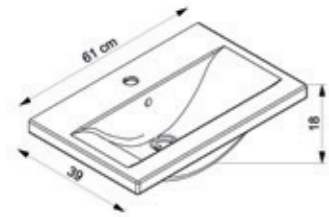


POLYBÉTON
140 cm - DOUBLE VASQUE
Garantie 5 ans

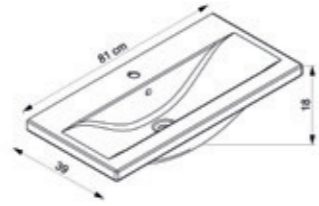


Noli

CÉRAMIQUE
60 cm
Garantie 10 ans

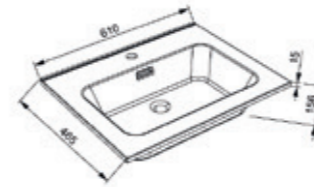


CÉRAMIQUE
80 cm
Garantie 10 ans

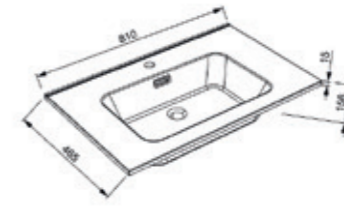


Shadow

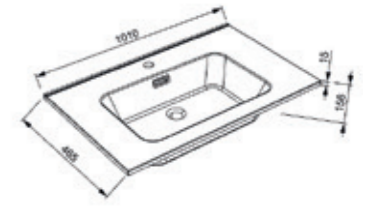
POLYBÉTON
60 cm
Garantie 5 ans



POLYBÉTON
80 cm
Garantie 5 ans

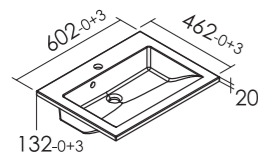


POLYBÉTON
100 cm
Garantie 5 ans

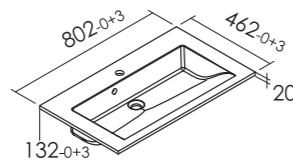


Prism

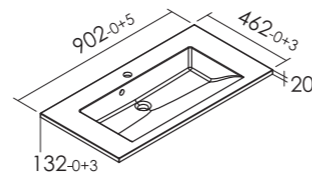
POLYBÉTON & SOLID SURFACE
60 cm
Garantie 5 ans (polybéton)
Garantie 2 ans (solid surface)



POLYBÉTON & SOLID SURFACE
80 cm
Garantie 5 ans (polybéton)
Garantie 2 ans (solid surface)

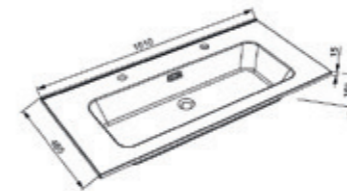


POLYBÉTON & SOLID SURFACE
90 cm
Garantie 5 ans (polybéton)
Garantie 2 ans (solid surface)

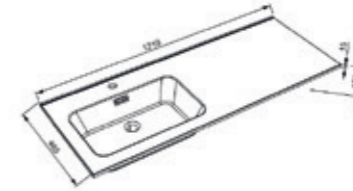


Shadow

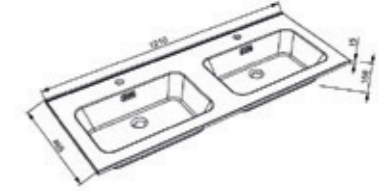
POLYBÉTON
100 cm - DOUBLE ROBINETTERIE
Garantie 5 ans



POLYBÉTON
120 cm - VASQUE GAUCHE
Garantie 5 ans

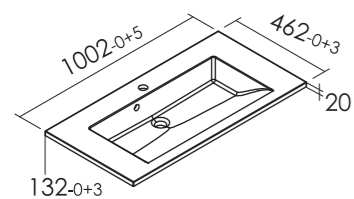


POLYBÉTON
120 cm - DOUBLE VASQUE
Garantie 5 ans

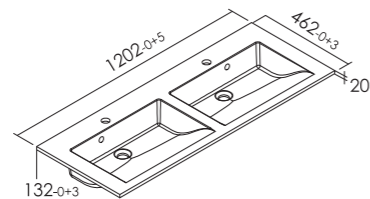


Prism

POLYBÉTON & SOLID SURFACE
100 cm
Garantie 5 ans (polybéton)
Garantie 2 ans (solid surface)

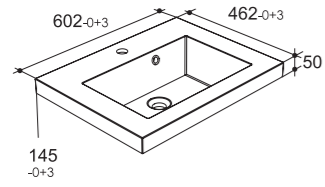


POLYBÉTON & SOLID SURFACE
120 cm
Garantie 5 ans (polybéton)
Garantie 2 ans (solid surface)

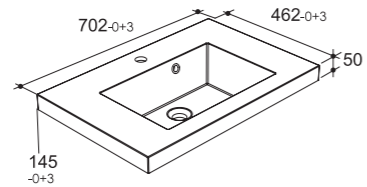


Vados

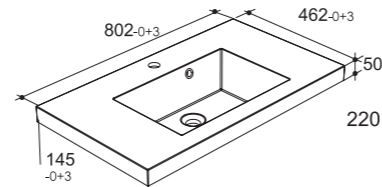
POLYBÉTON
60 cm
Garantie 5 ans



POLYBÉTON
70 cm
Garantie 5 ans

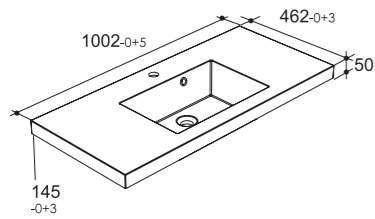


POLYBÉTON
80 cm
Garantie 5 ans

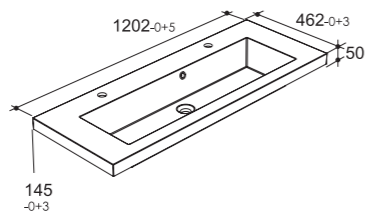


Vados

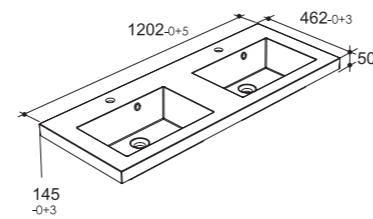
POLYBÉTON
100 cm
Garantie 5 ans



POLYBÉTON
120 cm - SIMPLE VASQUE
Garantie 5 ans

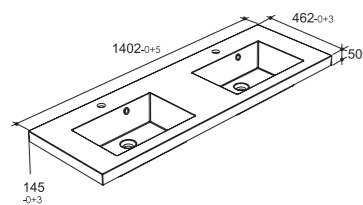


POLYBÉTON
120 cm - DOUBLE VASQUE
Garantie 5 ans

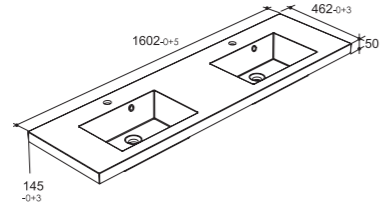


Vados

POLYBÉTON
140 cm - DOUBLE VASQUE
Garantie 5 ans



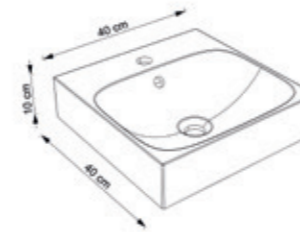
POLYBÉTON
160 cm - DOUBLE VASQUE
Garantie 5 ans



VASQUES À POSER

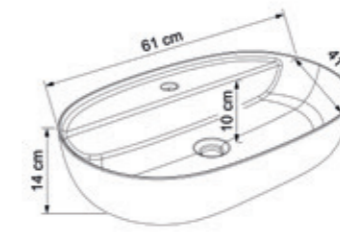
Allen

POLYBÉTON
40 cm
Garantie 5 ans



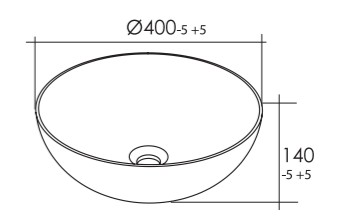
Anta

CÉRAMIQUE
60 cm
Garantie 10 ans



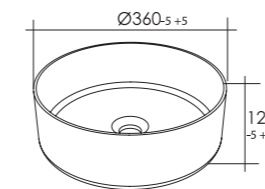
Bolea

CÉRAMIQUE
40 cm
Garantie 10 ans



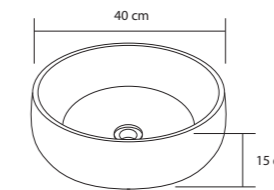
Cylea

CÉRAMIQUE
36 cm
Garantie 10 ans



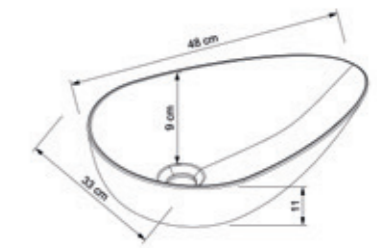
Dalia

MARBRE
40 cm
Garantie 2 ans



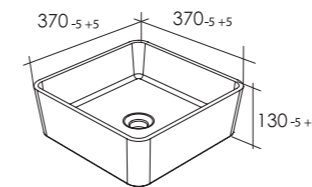
Denali

CÉRAMIQUE
48 cm
Garantie 10 ans



Karea

CÉRAMIQUE
37 cm
Garantie 10 ans



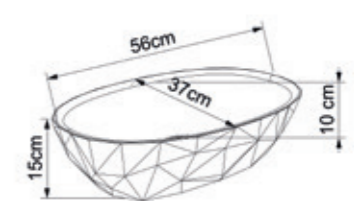
Loma

CÉRAMIQUE
TOTEM 45 cm
Garantie 10 ans



Prisma

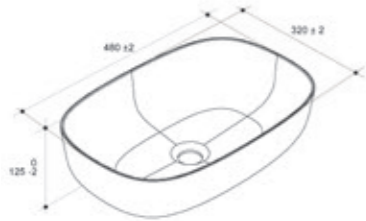
POLYBÉTON
56 cm
Garantie 5 ans



VASQUES À POSER

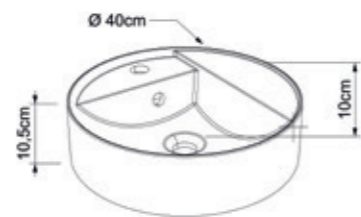
Remini

SOLID SURFACE
48 cm
Garantie 5 ans



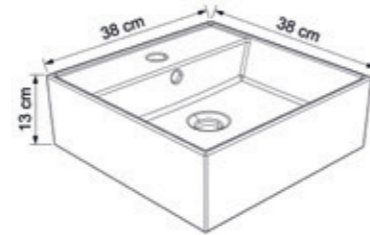
Ring

POLYBÉTON
40 cm
Garantie 5 ans



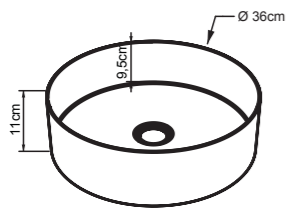
Saima

CÉRAMIQUE
38 cm
Garantie 10 ans



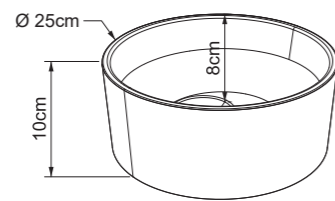
Tagga

ACIER
36 cm
Garantie 5 ans



Tisma

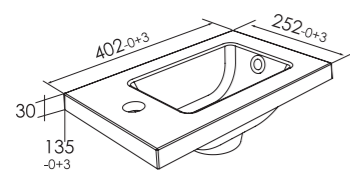
POLYBÉTON
25 cm
Garantie 5 ans



VASQUES À ENCASTRER

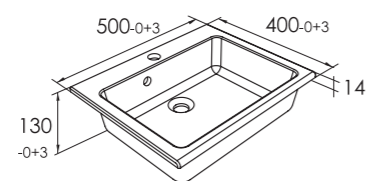
Alea

POLYBÉTON
40 cm
Garantie 5 ans



Maka

POLYBÉTON
50 cm
Garantie 5 ans



Éclairages, miroirs & armoires de toilette

| | |
|-----------------------------|-----|
| Éclairages LED | 222 |
| Miroirs LED | 223 |
| Miroirs éclairage optionnel | 232 |
| Armoires de toilette | 235 |
| Tarifs | 237 |
| Sécurité électricité | 251 |



2849 € L'ENSEMBLE 140 CM CHÊNE HALIFAX MIEL

Composition : Réf. 829141/Réf. 829142/Réf. 829068/Réf. 250878/Réf. 249359/Réf. 241824 (x4)

Line NOUVEAU



À PARTIR DE 42 €

6 W - Flux lumineux : 457 lumens
Température de couleur : 4000 kelvin - Classe : G
L28 x H2,8 x P10,7 cm - Noir Mat : Réf. 829474 | Silver : Réf. 829469

8 W - Flux lumineux : 568 lumens
Température de couleur : 4000 kelvin - Classe : F
L50 x H2,8 x P10,7 cm - Noir Mat : Réf. 829475 | Silver : Réf. 829470

10 W - Flux lumineux : 791 lumens
Température de couleur : 4000 kelvin - Classe : F
L80 x H2,8 x P10,7 cm - Noir Mat : Réf. 829476 | Silver : Réf. 829471

15 W - Flux lumineux : 1265 lumens
Température de couleur : 4000 kelvin - Classe : F
L100 x H2,8 x P10,7 cm - Noir Mat : Réf. 829477 | Silver : Réf. 829472

18 W - Flux lumineux : 1532 lumens
Température de couleur : 4000 kelvin - Classe : F
L120 x H2,8 x P10,7 cm - Noir Mat : Réf. 829478 | Silver : Réf. 829473

GARANTIE 2 ANS



Solar



À PARTIR DE 74 €

4 W - Flux lumineux : 400 lumens
Température de couleur : 4 000 kelvin - Classe : E
L30 x H4,8 x P11,1 cm - Chromé brillant - Réf. 826948
Blanc mat - Réf. 826949 | Noir mat - Réf. 826950

6 W - Flux lumineux : 600 lumens
Température de couleur : 4 000 kelvin - Classe : E
L60 x H4,8 x P11,1 cm - Chromé brillant - Réf. 826951
Blanc mat - Réf. 826952 | Noir mat - Réf. 826953

Compatible avec les armoires de toilette

GARANTIE 2 ANS

Anthem



À PARTIR DE 80 €

10 W - Flux lumineux : 757 lumens
Température de couleur : 4 000 kelvin - Classe : F
L45,8 x H4 x P11,2 cm - Chromé brillant - Réf. 824828
L45,8 x H4 x P11,2 cm - Noir mat - Réf. 824829

GARANTIE 2 ANS

Dalma

Grand miroir rétro-éclairé disponible en version éclairage simple ou en version full options



Les + produit

- + Grande hauteur
- + Anti-buée
- + Variateur de luminosité & de température de couleur

À PARTIR DE 218 €

MIROIR ÉCLAIRANT
45 cm - 15 W - Flux lumineux : 1 815 lumens
Température de couleur : 4 000 kelvin - Classe : F
L45 x H90 x P3 cm - Réf. 829140

MIROIR ÉCLAIRANT AVEC ANTI-BUÉE,
variateur de température de couleur et de luminosité
45 cm - 15 W - Flux lumineux : 1 190 à 1 320 lumens
Température de couleur : 3 000 à 5 700 kelvin - Classe : F
L45 x H90 x P3 cm - Réf. 829139

Astuce
Donnez de la hauteur à votre salle de bains

INFOS TECHNIQUES

Le lumen est l'unité de mesure du flux lumineux, soit la quantité de lumière rendue par une ampoule.

LA TEMPÉRATURE DE COULEUR

- + Jusqu'à 3 300 kelvin est qualifiée de blanc chaud (jaune).
- + D'environ 4 000 kelvin est qualifiée de blanc chaud léger (neutre).
- + Au delà de 6 000 kelvin est qualifiée de froide (effet lumière du jour).

Salma

Chaque instant de la journée
mérite sa luminosité

Les + produit

- + Cadre noir mat
- + Éclairage direct sur toute la périphérie
- + Anti-buée
- + Variateur de luminosité & de température de couleur



Avis PRODUIT

Chaque détail est pensé pour offrir
une expérience utilisateur optimale,
combinant esthétique et praticité.

MARIE-ANAÏS BUISSON
Category Manager Miroirs & Éclairages

À PARTIR DE 344 €

MIROIR RECTANGLE

60 cm - 25 W - Flux lumineux : 1 840 à 2 045 lumens
Température de couleur : 3 000 à 5 700 kelvin - Classe : F
L60 x H60 x P3,2 cm - Réf. 829141

80 cm - 27 W - Flux lumineux : 2 000 à 2 230 lumens
Température de couleur : 3 000 à 5 700 kelvin - Classe : F
L80 x H80 x P3,2 cm - Réf. 829142

100 cm - 37 W - Flux lumineux : 2 700 à 3 000 lumens
Température de couleur : 3 000 à 5 700 kelvin - Classe : F
L100 x H70 x P3,2 cm - Réf. 829143

120 cm - 41 W - Flux lumineux : 3 030 à 3 370 lumens
Température de couleur : 3 000 à 5 700 kelvin - Classe : F
L120 x H70 x P3,2 cm - Réf. 829144

MIROIR ROND

60 cm - 25 W - Flux lumineux : 1 840 à 2 045 lumens
Température de couleur : 3 000 à 5 700 kelvin - Classe : F
L60 x H60 x P3,2 cm - Réf. 829145

80 cm - 26 W - Flux lumineux : 1 885 à 2 095 lumens
Température de couleur : 3 000 à 5 700 kelvin - Classe : F
L80 x H80 x P3,2 cm - Réf. 829146

100 cm - 36 W - Flux lumineux : 1 860 à 2 975 lumens
Température de couleur : 3 000 à 5 700 kelvin - Classe : F
L100 x H100 x P3,2 cm - Réf. 829147

MIROIR OBLONG

60 cm - 27 W - Flux lumineux : 2 000 à 2 230 lumens
Classe : F
L60 x H85 x P3,2 cm - Réf. 829148



À PARTIR DE 351 €

Melodi

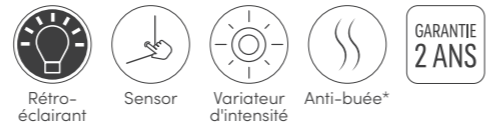
Miroirs ronds entrelacés avec variateur d'intensité. Fonction anti-buée sur le miroir principal.

MIROIR NON RÉVERSIBLE

115 cm - 20 W - Ensemble composé de 2 miroirs et d'une dimension totale de 115 cm
Flux lumineux : 457 Lumens
Température de couleur : 4 000 kelvin - Classe : E
L115 x H80 x P3 cm - Réf. 828851

140 cm - 20 W - Ensemble composé de 2 miroirs et d'une dimension totale de 140 cm
Flux lumineux : 457 Lumens
Température de couleur : 4 000 kelvin - Classe : E
L140 x H80 x P3 cm - Réf. 828852

150 cm - 20 W - Ensemble composé de 3 miroirs et d'une dimension totale de 150 cm
Flux lumineux : 457 Lumens
Température de couleur : 4 000 kelvin - Classe : E
L150 x H80 x P3 cm - Réf. 828853

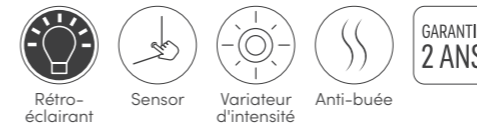


*Uniquement sur le miroir principal.

Nash

Avec Sensor, variateur d'intensité et anti-buée.

75 cm - 23 W - Flux lumineux : 1 094 lumens
Température de couleur : 4 000 kelvin - Classe : F
L75 x H75 x P3 cm - Réf. 824953



À PARTIR DE 317 €

ÉCLAIRAGES
MIROIRS
ARMOIRES



À PARTIR DE 382 €

Lunas

Miroir avec pan coupé rétro-éclairé sur tout le périmètre et anti-buée.

100 cm - 20 W - Flux lumineux : 890 Lumens
Température de couleur : 4 000 kelvin - Classe : E
L100 x H90 x P2,5 cm - Réf. 828854

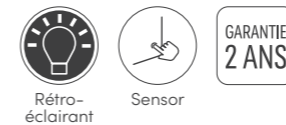


Drake

Miroir disponible en 2 versions : éclairant avec sensor et non éclairant.

MIROIR RÉTRO ÉCLAIRANT 76 CM- 18 W
Flux lumineux : 1 890 lumens
Température de couleur : 4 000 kelvin - Classe : G
L76,2 x H76,2 cm - Réf. 826204

MIROIR 35 CM
L35,5 x H35,5 cm - Réf. 826205



À PARTIR DE 116 €



Boreal

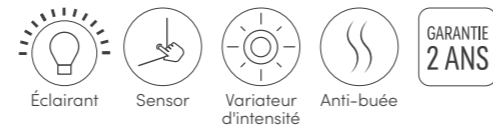
Miroir éclairant aux bords arrondis, avec variateur d'intensité et anti-buée. Assorti à la gamme Allure.

60 cm - 30 W - Flux lumineux : 1700 Lumens
Température de couleur : 6 500 kelvin - Classe : E
L60 x H70 x P4,5 cm - Réf. 828875

80 cm - 35 W - Flux lumineux : 1700 Lumens
Température de couleur : 6 500 kelvin - Classe : E
L80 x H70 x P4,5 cm - Réf. 828876

100 cm - 41 W - Flux lumineux : 1700 Lumens
Température de couleur : 6 500 kelvin - Classe : E
L100 x H70 x P4,5 cm - Réf. 828877

120 cm - 45 W - Flux lumineux : 1700 Lumens
Température de couleur : 6 500 kelvin - Classe : E
L120 x H70 x P4,5 cm - Réf. 828878



À PARTIR DE 237 €

Halley

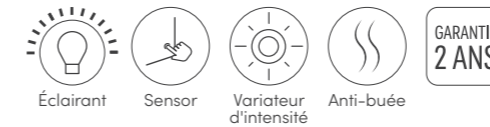
Avec sensor, variateur d'intensité et anti-buée. Positionnable verticalement ou horizontalement.

60 cm - 24 W - Flux lumineux : 1142 lumens
Température de couleur : 4 000 kelvin - Classe : F
L60 x H80 x P3 cm - Réf. 824945

80 cm - 28 W - Flux lumineux : 1 337 lumens
Température de couleur : 4 000 kelvin - Classe : F
L80 x H80 x P3 cm - Réf. 824946

100 cm - 32 W - Flux lumineux : 1531 lumens
Température de couleur : 4 000 kelvin - Classe : F
L100 x H80 x P3 cm - Réf. 824947

120 cm - 36 W - Flux lumineux : 1725 lumens
Température de couleur : 4 000 kelvin - Classe : F
L120 x H80 x P3 cm - Réf. 824948



À PARTIR DE 262 €

ÉCLAIRAGES
MIROIRS
ARMOIRES

Frost

Avec anti-buée. Positionnable verticalement ou horizontalement.

60 cm - 25 W - Flux lumineux : 1215 lumens
Température de couleur : 4 000 kelvin - Classe : F
L60 x H80 x P3 cm - Réf. 824933

80 cm - 29 W - Flux lumineux : 1409 lumens
Température de couleur : 4 000 kelvin - Classe : F
L80 x H80 x P3 cm - Réf. 824934

100 cm - 34 W - Flux lumineux : 1628 lumens
Température de couleur : 4 000 kelvin - Classe : F
L100 x H80 x P3 cm - Réf. 824935

120 cm - 37 W - Flux lumineux : 1798 lumens
Température de couleur : 4 000 kelvin - Classe : F
L120 x H80 x P3 cm - Réf. 824936



À PARTIR DE 234 €

Frame

Avec cadre en aluminium noir mat.

60 CM - 6 W
Flux lumineux : 353 lumens
Température de couleur : 4 000 kelvin - Classe : D
L60 x H70 x P3 cm - Réf. 826176

80 cm - 10 W
Flux lumineux : 692 lumens
Température de couleur : 4 000 kelvin - Classe : D
L80 x H70 x 3 cm - Réf. 826177

120 cm - 12 W
Flux lumineux : 739 lumens
Température de couleur : 4 000 kelvin - Classe : D
L120 x H70 x P3 cm - Réf. 826179



À PARTIR DE 270 €



À PARTIR DE 165 €

Linia

Éclairage LED sur la partie supérieure.

60 cm - 6 W - Flux lumineux : 430 lumens
Température de couleur : 5 700 kelvin - Classe : E
L60 x H70 x P3 cm - Réf. 824929

80 cm - 10 W - Flux lumineux : 745 lumens
Température de couleur : 5 700 kelvin - Classe : E
L80 x H70 x P3 cm - Réf. 824930

100 cm - 12 W - Flux lumineux : 730 lumens
Température de couleur : 5 700 kelvin - Classe : E
L100 x H70 x P3 cm - Réf. 824931

120 cm - 12 W - Flux lumineux : 730 lumens
Température de couleur : 5 700 kelvin - Classe : E
L120 x H70 x P3 cm - Réf. 824932

140 cm - 12 W - Flux lumineux : 730 lumens
Température de couleur : 5 700 kelvin - Classe : E
L140 x H70 x P3 cm - Réf. 827353

160 cm - 12 W - Flux lumineux : 1330 lumens
Température de couleur : 4 000 kelvin - Classe : E
L160 x H70 x P3 cm - Réf. 828855



À PARTIR DE 227 €

Linia +

Avec sensor et anti-buée.

60 cm - 6 W - Flux lumineux : 590 lumens
Température de couleur : 5 700 kelvin - Classe : E
L60 x H70 x P3 cm - Réf. 827354

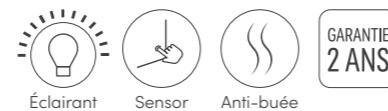
80 cm - 10 W - Flux lumineux : 1150 lumens
Température de couleur : 5 700 kelvin - Classe : D
L80 x H70 x P3 cm - Réf. 827355

90 cm - 10 W - Flux lumineux : 1150 lumens
Température de couleur : 5 700 kelvin - Classe : D
L90 x H70 x P3 cm - Réf. 827356

100 cm - 12 W - Flux lumineux : 1200 lumens
Température de couleur : 5 700 kelvin - Classe : E
L100 x H70 x P3 cm - Réf. 827357

120 cm - 12 W - Flux lumineux : 1200 lumens
Température de couleur : 5 700 kelvin - Classe : E
L120 x H70 x P3 cm - Réf. 827358

140 cm - 12 W - Flux lumineux : 1200 lumens
Température de couleur : 5 700 kelvin - Classe : E
L140 x H70 x P3 cm - Réf. 827359



Timber

Avec liseré noir mat.

45 cm - 20 W - Flux lumineux : 820 lumens
Température de couleur : 4 000 kelvin - Classe : F
L45 x H90 x P2,5 cm
Noir mat - Réf. 827361



À PARTIR DE 339 €

Cobalto

Contour noir pour un style contemporain!

75 cm - L75 x H75 x P1,8 cm - Réf. 828992



À PARTIR DE 114 €

INFOS TECHNIQUES

Le lumen est l'unité de mesure du flux lumineux, soit la quantité de lumière rendue par une ampoule.

LA TEMPÉRATURE DE COULEUR

+ Jusqu'à 3 300 kelvin est qualifiée de blanc chaud (jaune).
+ D'environ 4 000 kelvin est qualifiée de blanc chaud léger (neutre).
+ Au delà de 6 000 kelvin est qualifiée de froide (effet lumière du jour).



Drake

Miroir disponible en 2 versions :
éclairant avec sensor
et non éclairant.

MIROIR 35 CM
L 35,5 x H 35,5 x P3 cm - Réf. 826205

MIROIR RÉTRO ÉCLAIRANT 76 CM - 18 W
Flux lumineux : 1 890 lumens
Température de couleur : 4 000 kelvin
Classe : G
L 76,2 x H 76,2 - 826204



À PARTIR DE 116 €

Fobos

Miroir de 3 mm collé sur
panneau MDF de 15 mm avec
étagère en aluminium noir mat.

40 cm - L40 x 60 x 12 cm - Réf. 826253

60 cm - L60 x 60 x 12 cm - Réf. 826180

80 cm - L80 x 60 x 12 cm - Réf. 826181

100 cm - L100 x 60 x 12 cm - Réf. 826182

120 cm - L120 x 60 x 12 cm - Réf. 826183



À PARTIR DE 108 €

Deco

Miroir collé sur panneau
PPSM 16 mm, avec vide
technique au dos du miroir.

40 cm - L40 x H60 x P2 cm - Réf. 826254

60 cm - L60 x H60 x P2 cm - Réf. 826255

70 cm - L70 x H60 x P2 cm - Réf. 826256

80 cm - L80 x H60 x P2 cm - Réf. 826257

90 cm - L90 x H60 x P2 cm - Réf. 826258

100 cm - L100 x H60 x P2 cm - Réf. 826259

120 cm - L120 x H60 x P2 cm - Réf. 826260

140 cm - L140 x H60 x P2 cm - Réf. 826261



À PARTIR DE 66 €

Credo

Miroir collé sur panneau
PPSM 16 mm, avec vide
technique au dos du miroir.
À poser sur la remontée arrière
du plan.

60 cm - L60 x H103 x P2 cm - Réf. 826262

70 cm - L70 x H103 x P2 cm - Réf. 826263

80 cm - L80 x H103 x P2 cm - Réf. 826264

90 cm - L90 x H103 x P 2 cm - Réf. 826265

100 cm - L100 x H103 x P2 cm - Réf. 253256

120 cm - L120 x H103 x P2 cm - Réf. 826266

140 cm - L140 x H103 x P2 cm - Réf. 826267



À PARTIR DE 87 €

| Réf. | Dimensions | Puissance en watt/lumen/kelvin (valeur maximum) | Sensor | Variateur d'intensité | Antibuée | Classe énergétique | Prix H.T. | Éco-mobilier H.T. | Éco-Part. DEEE. H.T. | Éco-Part. Bat. H.T. |
|--|------------|---|---------------------------------------|-----------------------|----------|--------------------|-----------|-------------------|----------------------|---------------------|
| MIROIR ÉCLAIRANT LED | | | | | | | | | | |
| BOREAL | 828875 | 60 x 70 x 4,5 cm | 30 W - 1700 Lm - 6500 K | oui | oui | oui | E | 236,90 | - | 0,46 |
| | 828876 | 80 x 70 x 4,5 cm | 35 W - 1700 Lm - 6500 K | oui | oui | oui | E | 272,95 | - | 0,46 |
| | 828877 | 100 x 70 x 4,5 cm | 41 W - 1700 Lm - 6500 K | oui | oui | oui | E | 291,49 | - | 0,46 |
| | 828878 | 120 x 70 x 4,5 cm | 45 W - 1700 Lm - 6500 K | oui | oui | oui | E | 332,69 | - | 0,46 |
| DALMA | 829140 | 45 x 90 x 3 cm | 15 W - 1815 Lm - 4000 K | - | - | - | F | 217,44 | - | 0,46 |
| | 829139 | 45 x 90 x 3 cm | 15 W - 1190 à 1320 Lm - 3000 à 5700 K | oui | oui | oui | F | 279,87 | - | 0,46 |
| DRAKE | 826204 | 76,2 x 76,2 x 3 cm | 18 W - 1890 Lm - 4000 K | oui | - | - | G | 283,53 | - | 0,46 |
| FRAME | 826176 | 60 x 70 x 3 cm | 6 W - 353 Lm - 4000 K | - | - | - | D | 269,96 | - | 0,46 |
| | 826177 | 80 x 70 x 3 cm | 10 W - 692 Lm - 4000 K | - | - | - | D | 310,66 | - | 0,46 |
| | 826179 | 120 x 70 x 3 cm | 12 W - 739 Lm - 4000 K | - | - | - | D | 378,50 | - | 1,75 |
| FROST | 824933 | 60 x 80 x 3 cm | 25 W - 1215 Lm - 4000 K | - | - | oui | F | 233,85 | - | 0,46 |
| | 824934 | 80 x 80 x 3 cm | 29 W - 1409 Lm - 4000 K | - | - | oui | F | 275,36 | - | 0,46 |
| | 824935 | 100 x 80 x 3 cm | 34 W - 1628 Lm - 4000 K | - | - | oui | F | 316,88 | - | 0,46 |
| | 824936 | 120 x 80 x 3 cm | 37 W - 1798 Lm - 4000 K | - | - | oui | F | 358,39 | - | 1,75 |
| HALLEY | 824945 | 60 x 80 x 3 cm | 24 W - 1142 Lm - 4000 K | oui | oui | oui | F | 261,53 | - | 0,46 |
| | 824946 | 80 x 80 x 3 cm | 28 W - 1337 Lm - 4000 K | oui | oui | oui | F | 303,03 | - | 0,46 |
| | 824947 | 100 x 80 x 3 cm | 32 W - 1531 Lm - 4000 K | oui | oui | oui | F | 344,56 | - | 0,46 |
| | 824948 | 120 x 80 x 3 cm | 36 W - 1725 Lm - 4000 K | oui | oui | oui | F | 386,07 | - | 1,75 |
| LINIA | 824929 | 60 x 70 x 3 cm | 6 W - 430 Lm - 5700 K | - | - | - | E | 164,66 | - | 0,46 |
| | 824930 | 80 x 70 x 3 cm | 10 W - 745 Lm - 5700 K | - | - | - | E | 192,34 | - | 0,46 |
| | 824931 | 100 x 70 x 3 cm | 12 W - 730 Lm - 5700 K | - | - | - | E | 220,02 | - | 0,46 |
| | 824932 | 120 x 70 x 3 cm | 12 W - 730 Lm - 5700 K | - | - | - | E | 247,70 | - | 0,46 |
| | 827353 | 140 x 70 x 3 cm | 12 W - 730 Lm - 5700 K | - | - | - | E | 274,30 | - | 1,75 |
| | 828855 | 160 x 70 x 3 cm | 12 W - 1330 Lm - 4000 K | - | - | - | E | 369,77 | - | 1,75 |
| LINIA+ | 827354 | 60 x 70 x 3 cm | 6 W - 590 Lm - 5700 K | oui | - | oui | E | 226,77 | - | 0,46 |
| | 827355 | 80 x 70 x 3 cm | 10 W - 1150 Lm - 5700 K | oui | - | oui | D | 263,55 | - | 0,46 |
| | 827356 | 90 x 70 x 3 cm | 10 W - 1150 Lm - 5700 K | oui | - | oui | D | 281,93 | - | 0,46 |
| | 827357 | 100 x 70 x 3 cm | 12 W - 1200 Lm - 5700 K | oui | - | oui | E | 300,32 | - | 0,46 |
| | 827358 | 120 x 70 x 3 cm | 12 W - 1200 Lm - 5700 K | oui | - | oui | E | 337,09 | - | 0,46 |
| LUNAS | 827359 | 140 x 70 x 3 cm | 12 W - 1200 Lm - 5700 K | oui | - | oui | E | 373,87 | - | 1,75 |
| | 828854 | 100 x 90 x 2,5 cm | 20 W - 890 Lm - 4000 K | - | - | oui | E | 381,10 | - | 1,75 |
| MELODI | 828851 | 115 x 80 x 3 cm | 20 W - 457 Lm - 4000 K | oui | oui | oui | E | 350,20 | - | 1,75 |
| | 828852 | 140 x 80 x 3 cm | 20 W - 457 Lm - 4000 K | oui | oui | oui | E | 370,80 | - | 1,75 |
| | 828853 | 150 x 80 x 3 cm | 20 W - 457 Lm - 4000 K | oui | oui | oui | E | 432,60 | - | 1,75 |
| NASH | 824953 | 75 x 75 x 3 cm | 23 W - 1094 Lm - 4000 K | oui | oui | oui | F | 316,88 | - | 0,46 |
| SALMA Rectangle | 829141 | 60 x 60 x 3,2 cm | 25 W - 1840 à 2045 Lm - 3000 à 5700 K | oui | oui | oui | F | 343,33 | - | 0,46 |
| | 829142 | 80 x 60 x 3,2 cm | 27 W - 2000 à 2230 Lm - 3000 à 5700 K | oui | oui | oui | F | 374,55 | - | 0,46 |
| | 829143 | 100 x 70 x 3,2 cm | 37 W - 2700 à 3000 Lm - 3000 à 5700 K | oui | oui | oui | F | 405,76 | - | 0,46 |
| | 829144 | 120 x 70 x 3,2 cm | 41 W - 3030 à 3370 Lm - 3000 à 5700 K | oui | oui | oui | F | 436,97 | - | 0,46 |
| SALMA Rond | 829145 | 60 x 60 x 3,2 cm | 25 W - 1840 à 2045 Lm - 3000 à 5700 K | oui | oui | oui | F | 353,74 | - | 0,46 |
| | 829146 | 80 x 80 x 3,2 cm | 26 W - 1885 à 2095 Lm - 3000 à 5700 K | oui | oui | oui | F | 395,35 | - | 0,46 |
| | 829147 | 100 x 100 x 3,2 cm | 36 W - 1860 à 2975 Lm - 3000 à 5700 K | oui | oui | oui | F | 436,97 | - | 0,46 |
| SALMA Oblong | 829148 | 60 x 85 x 3,2 cm | 27 W - 2000 à 2230 Lm - 3000 à 5700 K | oui | oui | oui | F | 374,55 | - | 0,46 |
| TIMBER | 827361 | 45 x 90 x 2,5 cm | 20 W - 820 Lm - 4000 K | - | - | - | F | 338,54 | - | 0,46 |
| MIROIR AVEC ÉCLAIRAGE OPTIONNEL | | | | | | | | | | |
| COBALTO | 828992 | 75 x 75 x 1,8 cm | Avec contour noir | - | - | - | - | 113,30 | - | - |
| | 826262 | 60 x 103 x 2 cm | Miroir crédence | - | - | - | - | 86,79 | - | - |
| | 826263 | 70 x 103 x 2 cm | Miroir crédence | - | - | - | - | 102,24 | - | - |
| | 826264 | 80 x 103 x 2 cm | Miroir crédence | - | - | - | - | 118,78 | - | - |
| | 826265 | 90 x 103 x 2 cm | Miroir crédence | - | - | - | - | 150,95 | - | - |
| | 253256 | 100 x 103 x 2 cm | Miroir crédence | - | - | - | - | 138,33 | - | - |
| | 826266 | 120 x 103 x 2 cm | Miroir crédence | - | - | - | - | 157,87 | - | - |
| | 826267 | 140 x 103 x 2 cm | Miroir crédence | - | - | - | - | 234,21 | - | - |
| DECO | 826254 | 40 x 60 x 2 cm | - | - | - | - | - | 65,76 | - | - |
| | 826255 | 60 x 60 x 2 cm | - | - | - | - | - | 83,30 | - | - |
| | 826256 | 70 x 60 x 2 cm | - | - | - | - | - | 95,99 | - | - |
| | 826257 | 80 x 60 x 2 cm | - | - | - | - | - | 111,54 | - | - |
| | 826258 | 90 x 60 x 2 cm | - | - | - | - | - | 120,48 | - | - |
| | 826259 | 100 x 60 x 2 cm | - | - | - | - | - | 130,39 | - | - |
| | 826260 | 120 x 60 x 2 cm | - | - | - | - | - | 148,24 | - | - |
| | 826261 | 140 x 60 x 2 cm | - | - | - | - | - | 164,94 | - | - |
| DRAKE | 826205 | 35,5 x 35,5 x 3 cm | - | - | - | - | - | 115,31 | - | - |
| | 826253 | 40 x 60 x 12 cm | Miroir tablette | - | - | - | - | 107,17 | 0,55 | - |
| | 826180 | 60 x 60 x 12 cm | Miroir tablette | - | - | - | - | 161,43 | 0,55 | - |
| | 826181 | 80 x 60 x 12 cm | Miroir tablette | - | - | - | - | 188,56 | 0,55 | - |
| | 826182 | 100 x 60 x 12 cm | Miroir tablette | - | - | - | - | 215,70 | 1,25 | - |
| FOBOS | 826183 | 120 x 60 x 12 cm | Miroir tablette | - | - | - | - | 242,84 | 1,25 | - |

Xena

Armoire de toilette avec caisson en panneau de particules mélaminé 15 mm.

40 cm - 1 porte miroir avec miroir intérieur - 2 étagères
L40 x H65 x P17 cm - Réf. 826171

80 cm - 2 portes miroir avec miroir intérieur - 2 étagères
L80 x H65 x P17 cm - Réf. 826173

120 cm - 3 portes miroir avec miroir intérieur - 4 étagères
L120 x H65 x P17 cm - Réf. 826175

- Portes avec miroir recto/verso et côtés avec miroir
- Format triptyque en version 3 portes (zone de préhension sur le bas)
- Étagères en verre de sécurité épaisseur 5 mm, amovibles et repositionnables

GARANTIE 2 ANS




À PARTIR DE 217 €



À PARTIR DE 272 €

LE STYLE ET LES COULEURS

M A T



Blanc

Pian'ò

Armoire de toilette électrifiée avec caisson en panneau de particules mélaminé 15 mm.

60 cm - 3 portes miroir
L60 x H60 x P18 cm - Réf. 814046

- Éclairage LED 2 x 2,5 W
- Flux lumineux : 400 lumens
- Température de couleur : 4 100 kelvin
- Portes miroir format triptyque (zone de préhension sur le bas)
- 5 étagères réglables en verre de sécurité épaisseur 4 mm
- Prise et interrupteur
- Classe 2 IP21
- Installation hors volume
- Classe énergétique : F

GARANTIE 2 ANS



Melodia

Armoire de toilette électrifiée avec caisson en panneau de particules laqué 15 mm.

- Éclairage LED 6 W
- Flux lumineux : 600 lumens
- Température de couleur : 4 000 kelvin
- Portes miroir (zone de préhension sur le bas)
- Prise et interrupteur intégrés
- Classe 2 IP44
- Installation hors volume
- Classe énergétique : F

FERMETURE PROGRESSIVE

GARANTIE 2 ANS

LE STYLE ET LES COULEURS

BRILLANT



Blanc


À PARTIR DE 366 €



60 cm – 2 portes miroir
2 étagères en verre de sécurité amovibles repositionnables
L60 x H75,2 x P16 cm – Réf. 823073



80 cm – 3 portes miroir – Triptyque
6 étagères en verre de sécurité amovibles repositionnables
L80 x H75,2 x P16 cm – Réf. 823079



80 cm – 2 portes miroir
2 étagères en verre de sécurité amovibles repositionnables
L80 x H75,2 x P16 cm – Réf. 823077



120 cm – 3 portes miroir – Triptyque
6 étagères en verre de sécurité amovibles repositionnables
L120 x H75,2 x P16 cm – Réf. 823080

INFOS TECHNIQUES

Le lumen est l'unité de mesure du flux lumineux, soit la quantité de lumière rendue par une ampoule.

LA TEMPÉRATURE DE COULEUR

- + Jusqu'à 3 300 kelvin est qualifiée de blanc chaud (jaune).
- + D'environ 4 000 kelvin est qualifiée de blanc chaud léger (neutre).
- + Au delà de 6 000 kelvin est qualifiée de froide (effet lumière du jour).

Eclairages



ANTHEM Luminaire LED 10 W

Lumen : 757 Lm - 4000 K - Classe 2 IP44 - Inst. Vol 2 - Classe énergétique : F - Compatible avec les armoires de toilette - Dim. : 45,8 x 4 x 11,2 cm

| Couleur | Ref. | EAN | Col. | Délai de livraison | Prix HT à l'unité (€) | Eco mobilier HT (€) | Eco part. DEEE HT (€) | Eco part. bât. HT (€) |
|-----------------|--------|---------------|------|--------------------|-----------------------|---------------------|-----------------------|-----------------------|
| Chromé brillant | 824828 | 3588560367148 | 1 | 10 jours | 79,98 | - | 0,08 | - |
| Noir Mat | 824829 | 3588560367155 | 1 | 10 jours | 79,98 | - | 0,08 | - |

GARANTIE 2 ans



ARIES Luminaire LED 4,8 W

Lumen : 380 Lm - 6000 K - Classe 2 IP44 - Inst. Vol 2 - Classe énergétique : F - Dim. : 30 x 4,3 x 10 cm

| Couleur | Ref. | EAN | Col. | Délai de livraison | Prix HT à l'unité (€) | Eco mobilier HT (€) | Eco part. DEEE HT (€) | Eco part. bât. HT (€) |
|-----------------|--------|---------------|------|--------------------|-----------------------|---------------------|-----------------------|-----------------------|
| Chromé brillant | 824824 | 3588560366981 | 1 | 10 jours | 28,79 | - | 0,08 | - |
| Silver | 824825 | 3588560366998 | 1 | 10 jours | 28,79 | - | 0,08 | - |
| Noir Mat | 824826 | 3588560367001 | 1 | 10 jours | 28,79 | - | 0,08 | - |

GARANTIE 2 ans



EKAL Luminaire LED 3 W

Lumen : 140 Lm - 4000 K - Classe 2 IP44 - Inst. Vol 2 - Classe énergétique : G - Dim. : 3,7 x 11,7 x 11,9 cm

| Couleur | Ref. | EAN | Col. | Délai de livraison | Prix HT à l'unité (€) | Eco mobilier HT (€) | Eco part. DEEE HT (€) | Eco part. bât. HT (€) |
|-----------------|--------|---------------|------|--------------------|-----------------------|---------------------|-----------------------|-----------------------|
| Chromé brillant | 824827 | 3588560367131 | 1 | 10 jours | 26,58 | - | 0,08 | - |

GARANTIE 2 ans



LINE Luminaire LED 6 W

Lumen : 457 Lm - 4000 K - Classe 2 IP44 - Inst. Vol 2 - Classe énergétique : G - Dim. : 28 x 2,8 x 10,7 cm

| Couleur | Ref. | EAN | Col. | Délai de livraison | Prix HT à l'unité (€) | Eco mobilier HT (€) | Eco part. DEEE HT (€) | Eco part. bât. HT (€) |
|----------|--------|---------------|------|--------------------|-----------------------|---------------------|-----------------------|-----------------------|
| Noir Mat | 829474 | 3588560904022 | 1 | 10 jours | 41,10 | - | 0,08 | - |
| Silver | 829469 | 3588560904077 | 1 | 10 jours | 41,10 | - | 0,08 | - |

GARANTIE 2 ans



LINE Luminaire LED 8 W

Lumen : 568 Lm - 4000 K - Classe 2 IP44 - Inst. Vol 2 - Classe énergétique : F - Dim. : 50 x 2,8 x 10,7 cm

| Couleur | Ref. | EAN | Col. | Délai de livraison | Prix HT à l'unité (€) | Eco mobilier HT (€) | Eco part. DEEE HT (€) | Eco part. bât. HT (€) |
|----------|--------|---------------|------|--------------------|-----------------------|---------------------|-----------------------|-----------------------|
| Noir Mat | 829475 | 3588560904015 | 1 | 10 jours | 61,39 | - | 0,08 | - |
| Silver | 829470 | 3588560904060 | 1 | 10 jours | 61,39 | - | 0,08 | - |

GARANTIE 2 ans



LINE Luminaire LED 10 W

Lumen : 791 Lm - 4000 K - Classe 2 IP44 - Inst. Vol 2 - Classe énergétique : F - Dim. : 80 x 2,8 x 10,7 cm

| Couleur | Ref. | EAN | Col. | Délai de livraison | Prix HT à l'unité (€) | Eco mobilier HT (€) | Eco part. DEEE HT (€) | Eco part. bât. HT (€) |
|----------|--------|---------------|------|--------------------|-----------------------|---------------------|-----------------------|-----------------------|
| Noir Mat | 829476 | 3588560904008 | 1 | 10 jours | 82,19 | - | 0,21 | - |
| Silver | 829471 | 3588560904053 | 1 | 10 jours | 82,19 | - | 0,21 | - |

GARANTIE 2 ans



LINE Luminaire LED 15 W

Lumen : 1265 Lm - 4000 K - Classe 2 IP44 - Inst. Vol 2 - Classe énergétique : F - Dim. : 100 x 2,8 x 10,7 cm

| Couleur | Ref. | EAN | Col. | Délai de livraison | Prix HT à l'unité (€) | Eco mobilier HT (€) | Eco part. DEEE HT (€) | Eco part. bât. HT (€) |
|----------|--------|---------------|------|--------------------|-----------------------|---------------------|-----------------------|-----------------------|
| Noir Mat | 829477 | 3588560903995 | 1 | 10 jours | 113,40 | - | 0,21 | - |
| Silver | 829472 | 3588560904046 | 1 | 10 jours | 113,40 | - | 0,21 | - |

GARANTIE 2 ans



LINE Luminaire LED 18 W

Lumen : 1532 Lm - 4000 K - Classe 2 IP44 - Inst. Vol 2 - Classe énergétique : F - Dim. : 120 x 2,8 x 10,7 cm



| Couleur | Ref. | EAN | Col. | Délai de livraison | Prix HT à l'unité (€) | Eco mobilier HT (€) | Eco part. DEEE HT (€) | Eco part. bât. HT (€) |
|----------|--------|---------------|------|--------------------|-----------------------|---------------------|-----------------------|-----------------------|
| Noir Mat | 829478 | 3588560903988 | 1 | 10 jours | 134,21 | - | 0,21 | - |
| Silver | 829473 | 3588560904039 | 1 | 10 jours | 134,21 | - | 0,21 | - |



SOLAR Luminaire LED 4 W

Lumen : 400 Lm - 4000 K - Classe 2 IP44 - Inst. Vol 2 - Classe énergétique : E - Dim. : 30 x 4,8 x 11,1 cm



| Couleur | Ref. | EAN | Col. | Délai de livraison | Prix HT à l'unité (€) | Eco mobilier HT (€) | Eco part. DEEE HT (€) | Eco part. bât. HT (€) |
|-----------------|--------|---------------|------|--------------------|-----------------------|---------------------|-----------------------|-----------------------|
| Chromé brillant | 826948 | 3588560402474 | 1 | 10 jours | 73,24 | - | 0,08 | - |
| Blanc Mat | 826949 | 3588560402467 | 1 | 10 jours | 73,24 | - | 0,08 | - |
| Noir Mat | 826950 | 3588560402450 | 1 | 10 jours | 73,24 | - | 0,08 | - |



SOLAR Luminaire LED 6 W

Lumen : 600 Lm - 4000 K - Classe 2 IP44 - Inst. Vol 2 - Classe énergétique : E - Dim. : 60 x 4,8 x 11,1 cm



| Couleur | Ref. | EAN | Col. | Délai de livraison | Prix HT à l'unité (€) | Eco mobilier HT (€) | Eco part. DEEE HT (€) | Eco part. bât. HT (€) |
|-----------------|--------|---------------|------|--------------------|-----------------------|---------------------|-----------------------|-----------------------|
| Chromé brillant | 826951 | 3588560402443 | 1 | 10 jours | 91,72 | - | 0,08 | - |
| Blanc Mat | 826952 | 3588560402436 | 1 | 10 jours | 91,72 | - | 0,08 | - |
| Noir Mat | 826953 | 3588560402429 | 1 | 10 jours | 91,72 | - | 0,08 | - |

Miroir Boreal



BOREAL Miroir éclairant LED 60 cm

Eclairage LED - 30W - Lumen : 1700 Lm - 6500 K - Classe 2 IP44 - Inst. Vol 2 - Classe énergétique : E - Avec anti-buée et variateur d'intensité - Dim. : 60 x 70 x 4,5 cm



| Couleur | Ref. | EAN | Col. | Délai de livraison | Prix HT à l'unité (€) | Eco mobilier HT (€) | Eco part. DEEE HT (€) | Eco part. bât. HT (€) |
|---------|--------|---------------|------|--------------------|-----------------------|---------------------|-----------------------|-----------------------|
| - | 828875 | 3588560857762 | 1 | 10 jours | 236,90 | - | 0,46 | - |



BOREAL Miroir éclairant LED 80 cm

Eclairage LED - 35W - Lumen : 1700 Lm - 6500 K - Classe 2 IP44 - Inst. Vol 2 - Classe énergétique : E - Avec anti-buée et variateur d'intensité - Dim. : 80 x 70 x 4,5 cm



| Couleur | Ref. | EAN | Col. | Délai de livraison | Prix HT à l'unité (€) | Eco mobilier HT (€) | Eco part. DEEE HT (€) | Eco part. bât. HT (€) |
|---------|--------|---------------|------|--------------------|-----------------------|---------------------|-----------------------|-----------------------|
| - | 828876 | 3588560857755 | 1 | 10 jours | 272,95 | - | 0,46 | - |



BOREAL Miroir éclairant LED 100 cm

Eclairage LED - 41W - Lumen : 1700 Lm - 6500 K - Classe 2 IP44 - Inst. Vol 2 - Classe énergétique : E - Avec anti-buée et variateur d'intensité - Dim. : 100 x 70 x 4,5 cm



| Couleur | Ref. | EAN | Col. | Délai de livraison | Prix HT à l'unité (€) | Eco mobilier HT (€) | Eco part. DEEE HT (€) | Eco part. bât. HT (€) |
|---------|--------|---------------|------|--------------------|-----------------------|---------------------|-----------------------|-----------------------|
| - | 828877 | 3588560857748 | 1 | 10 jours | 291,49 | - | 0,46 | - |



BOREAL Miroir éclairant LED 120 cm

Eclairage LED - 45W - Lumen : 1700 Lm - 6500 K - Classe 2 IP44 - Inst. Vol 2 - Classe énergétique : E - Avec anti-buée et variateur d'intensité - Dim. : 120 x 70 x 4,5 cm



| Couleur | Ref. | EAN | Col. | Délai de livraison | Prix HT à l'unité (€) | Eco mobilier HT (€) | Eco part. DEEE HT (€) | Eco part. bât. HT (€) |
|---------|--------|---------------|------|--------------------|-----------------------|---------------------|-----------------------|-----------------------|
| - | 828878 | 3588560857731 | 1 | 10 jours | 332,69 | - | 0,46 | - |

Miroir Dalma



DALMA Miroir éclairant LED 45 cm

vide technique - Eclairage LED - 15 W - Classe IP44 - Classe énergétique : F - Variateur de température de couleur (3000k à 5700K) - Variateur d'intensité (1190 à 1320 Lm) - Antibuée - Dim. : 45 x 90 x 3 cm



| Couleur | Ref. | EAN | Col. | Délai de livraison | Prix HT à l'unité (€) | Eco mobilier HT (€) | Eco part. DEEE HT (€) | Eco part. bât. HT (€) |
|---------|--------|---------------|------|--------------------|-----------------------|---------------------|-----------------------|-----------------------|
| - | 829139 | 3588560898314 | 1 | 10 jours | 279,87 | - | 0,46 | - |



DALMA Miroir éclairant LED 45 cm

vide technique - Eclairage LED - 15 W - Lumen : 1815 Lm - 4000 K - Classe 2 IP44 - Inst. Vol 2 - Classe énergétique : F - Dim. : 45 x 90 x 3 cm



| Couleur | Ref. | EAN | Col. | Délai de livraison | Prix HT à l'unité (€) | Eco mobilier HT (€) | Eco part. DEEE HT (€) | Eco part. bât. HT (€) |
|---------|--------|---------------|------|--------------------|-----------------------|---------------------|-----------------------|-----------------------|
| - | 829140 | 3588560898307 | 1 | 10 jours | 217,44 | - | 0,46 | - |

Miroir Drake

DRAKE Miroir simple 35 cm
Dim. : 35,5 x 35,5 x 3 cm



| Couleur | Ref. | EAN | Col. | Délai de livraison | Prix HT à l'unité (€) | Eco mobilier HT (€) | Eco part. DEEE HT (€) | Eco part. bât. HT (€) |
|---------|--------|---------------|------|--------------------|-----------------------|---------------------|-----------------------|-----------------------|
| - | 826205 | 3588560388990 | 1 | 10 jours | 115,31 | - | - | - |

DRAKE Miroir éclairant 76 cm

Eclairage - 18 W - Lumen : 1890 Lm - 4000 K - Classe 2 IP44 - Inst. Vol 2 - Classe énergétique : G - Dim. : 76,2 x 76,2 x 3 cm



| Couleur | Ref. | EAN | Col. | Délai de livraison | Prix HT à l'unité (€) | Eco mobilier HT (€) | Eco part. DEEE HT (€) | Eco part. bât. HT (€) |
|---------|--------|---------------|------|--------------------|-----------------------|---------------------|-----------------------|-----------------------|
| - | 826204 | 3588560389003 | 1 | 10 jours | 283,53 | - | 0,46 | - |

Miroir Frame

FRAME Miroir éclairant 60 cm

Eclairage - 6 W - Lumen : 353 Lm - 4000 K - Classe 2 IP44 - Inst. Vol 2 - Classe énergétique : D - Dim. : 60 x 70 x 3 cm



| Couleur | Ref. | EAN | Col. | Délai de livraison | Prix HT à l'unité (€) | Eco mobilier HT (€) | Eco part. DEEE HT (€) | Eco part. bât. HT (€) |
|----------|--------|---------------|------|--------------------|-----------------------|---------------------|-----------------------|-----------------------|
| Noir Mat | 826176 | 3588560389287 | 1 | 10 jours | 269,96 | - | 0,46 | - |

FRAME Miroir éclairant 80 cm

Eclairage - 10 W - Lumen : 692 Lm - 4000 K - Classe 2 IP44 - Inst. Vol 2 - Classe énergétique : D - Dim. : 80 x 70 x 3 cm



| Couleur | Ref. | EAN | Col. | Délai de livraison | Prix HT à l'unité (€) | Eco mobilier HT (€) | Eco part. DEEE HT (€) | Eco part. bât. HT (€) |
|----------|--------|---------------|------|--------------------|-----------------------|---------------------|-----------------------|-----------------------|
| Noir Mat | 826177 | 3588560389270 | 1 | 10 jours | 310,66 | - | 0,46 | - |

FRAME Miroir éclairant 120 cm

Eclairage - 12 W - Lumen : 739 Lm - 4000 K - Classe 2 IP44 - Inst. Vol 2 - Classe énergétique : D - Dim. : 120 x 70 x 3 cm



| Couleur | Ref. | EAN | Col. | Délai de livraison | Prix HT à l'unité (€) | Eco mobilier HT (€) | Eco part. DEEE HT (€) | Eco part. bât. HT (€) |
|----------|--------|---------------|------|--------------------|-----------------------|---------------------|-----------------------|-----------------------|
| Noir Mat | 826179 | 3588560389256 | 1 | 10 jours | 378,50 | - | 1,75 | - |

Miroir Frost

FROST Miroir éclairant LED 60 cm

Eclairage LED - 25 W - Lumen : 1215 Lm - 4000 K - Classe 2 IP44 - Inst. Vol 2 - Classe énergétique : F - Avec anti-buée - Positionnable verticalement et horizontalement (au choix) - Dim. : 60 x 80 x 3 cm



| Couleur | Ref. | EAN | Col. | Délai de livraison | Prix HT à l'unité (€) | Eco mobilier HT (€) | Eco part. DEEE HT (€) | Eco part. bât. HT (€) |
|-----------|--------|---------------|------|--------------------|-----------------------|---------------------|-----------------------|-----------------------|
| Aluminium | 824933 | 3588560378656 | 1 | 10 jours | 233,85 | - | 0,46 | - |

FROST Miroir éclairant LED 80 cm

Eclairage LED - 29 W - Lumen : 1409 Lm - 4000 K - Classe 2 IP44 - Inst. Vol 2 - Classe énergétique : F - Avec anti-buée - Positionnable verticalement et horizontalement (au choix) - Dim. : 80 x 80 x 3 cm



| Couleur | Ref. | EAN | Col. | Délai de livraison | Prix HT à l'unité (€) | Eco mobilier HT (€) | Eco part. DEEE HT (€) | Eco part. bât. HT (€) |
|-----------|--------|---------------|------|--------------------|-----------------------|---------------------|-----------------------|-----------------------|
| Aluminium | 824934 | 3588560378663 | 1 | 10 jours | 275,36 | - | 0,46 | - |

FROST Miroir éclairant LED 100 cm

Eclairage LED - 34 W - Lumen : 1628 Lm - 4000 K - Classe 2 IP44 - Inst. Vol 2 - Classe énergétique : F - Avec anti-buée - Positionnable verticalement et horizontalement (au choix) - Dim. : 100 x 80 x 3 cm



| Couleur | Ref. | EAN | Col. | Délai de livraison | Prix HT à l'unité (€) | Eco mobilier HT (€) | Eco part. DEEE HT (€) | Eco part. bât. HT (€) |
|-----------|--------|---------------|------|--------------------|-----------------------|---------------------|-----------------------|-----------------------|
| Aluminium | 824935 | 3588560378670 | 1 | 10 jours | 316,88 | - | 0,46 | - |

FROST Miroir éclairant LED 120 cm

Eclairage LED - 37 W - Lumen : 1798 Lm - 4000 K - Classe 2 IP44 - Inst. Vol 2 - Classe énergétique : F - Avec anti-buée - Positionnable verticalement et horizontalement (au choix) - Dim. : 120 x 80 x 3 cm



| Couleur | Ref. | EAN | Col. | Délai de livraison | Prix HT à l'unité (€) | Eco mobilier HT (€) | Eco part. DEEE HT (€) | Eco part. bât. HT (€) |
|-----------|--------|---------------|------|--------------------|-----------------------|---------------------|-----------------------|-----------------------|
| Aluminium | 824936 | 3588560378687 | 1 | 10 jours | 358,39 | - | 1,75 | - |

Miroir Halley

HALLEY Miroir éclairant LED 60 cm

Eclairage LED - 24 W - Lumen : 1142 Lm - 4000 K - Classe 2 IP44 - Inst. Vol 2 - Classe énergétique : F - Avec sensor ON/OFF, variateur de luminosité (maintenir la pression sur le sensor) et anti-buée - Positionnable verticalement et horizontalement (au choix) - Dim. : 60 x 80 x 3 cm



| Couleur | Ref. | EAN | Col. | Délai de livraison | Prix HT à l'unité (€) | Eco mobilier HT (€) | Eco part. DEEE HT (€) | Eco part. bât. HT (€) |
|-----------|--------|---------------|------|--------------------|-----------------------|---------------------|-----------------------|-----------------------|
| Aluminium | 824945 | 3588560378779 | 1 | 10 jours | 261,53 | - | 0,46 | - |

HALLEY Miroir éclairant LED 80 cm

Eclairage LED - 28 W - Lumen : 1337 Lm - 4000 K - Classe 2 IP44 - Inst. Vol 2 - Classe énergétique : F - Avec sensor ON/OFF, variateur de luminosité (maintenir la pression sur le sensor) et anti-buée - Positionnable verticalement et horizontalement (au choix) - Dim. : 80 x 80 x 3 cm



| Couleur | Ref. | EAN | Col. | Délai de livraison | Prix HT à l'unité (€) | Eco mobilier HT (€) | Eco part. DEEE HT (€) | Eco part. bât. HT (€) |
|-----------|--------|---------------|------|--------------------|-----------------------|---------------------|-----------------------|-----------------------|
| Aluminium | 824946 | 3588560378786 | 1 | 10 jours | 303,03 | - | 0,46 | - |

HALLEY Miroir éclairant LED 100 cm

Eclairage LED - 32 W - Lumen : 1531 Lm - 4000 K - Classe 2 IP44 - Inst. Vol 2 - Classe énergétique : F - Avec sensor ON/OFF, variateur de luminosité (maintenir la pression sur le sensor) et anti-buée - Positionnable verticalement et horizontalement (au choix) - Dim. : 100 x 80 x 3 cm



| Couleur | Ref. | EAN | Col. | Délai de livraison | Prix HT à l'unité (€) | Eco mobilier HT (€) | Eco part. DEEE HT (€) | Eco part. bât. HT (€) |
|-----------|--------|---------------|------|--------------------|-----------------------|---------------------|-----------------------|-----------------------|
| Aluminium | 824947 | 3588560378793 | 1 | 10 jours | 344,56 | - | 0,46 | - |

HALLEY Miroir éclairant LED 120 cm

Eclairage LED - 36 W - Lumen : 1725 Lm - 4000 K - Classe 2 IP44 - Inst. Vol 2 - Classe énergétique : F - Avec sensor ON/OFF, variateur de luminosité (maintenir la pression sur le sensor) et anti-buée - Positionnable verticalement et horizontalement (au choix) - Dim. : 120 x 80 x 3 cm



| Couleur | Ref. | EAN | Col. | Délai de livraison | Prix HT à l'unité (€) | Eco mobilier HT (€) | Eco part. DEEE HT (€) | Eco part. bât. HT (€) |
|-----------|--------|---------------|------|--------------------|-----------------------|---------------------|-----------------------|-----------------------|
| Aluminium | 824948 | 3588560378809 | 1 | 10 jours | 386,07 | - | 1,75 | - |

Miroir Linia+



LINIA+ Miroir éclairant LED 60 cm

Eclairage LED - 6 W - Lumen : 590 Lm - 5700 K - Classe 2 IP44 - Inst. Vol 2 - Classe énergétique : E - fonction sensor - anti-buée - Dim. : 60 x 70 x 3 cm



| Couleur | Ref. | EAN | Col. | Délai de livraison | Prix HT à l'unité (€) | Eco mobilier HT (€) | Eco part. DEEE HT (€) | Eco part. bât. HT (€) |
|-----------|--------|---------------|------|--------------------|-----------------------|---------------------|-----------------------|-----------------------|
| Aluminium | 827354 | 3588560526101 | 1 | 10 jours | 226,77 | - | 0,46 | - |



LINIA+ Miroir éclairant LED 80 cm

Eclairage LED - 10 W - Lumen : 1150 Lm - 5700 K - Classe 2 IP44 - Inst. Vol 2 - Classe énergétique : D - fonction sensor - anti-buée - Dim. : 80 x 70 x 3 cm



| Couleur | Ref. | EAN | Col. | Délai de livraison | Prix HT à l'unité (€) | Eco mobilier HT (€) | Eco part. DEEE HT (€) | Eco part. bât. HT (€) |
|-----------|--------|---------------|------|--------------------|-----------------------|---------------------|-----------------------|-----------------------|
| Aluminium | 827355 | 3588560526095 | 1 | 10 jours | 263,55 | - | 0,46 | - |



LINIA+ Miroir éclairant LED 90 cm

Eclairage LED - 10 W - Lumen : 1150 Lm - 5700 K - Classe 2 IP44 - Inst. Vol 2 - Classe énergétique : D - fonction sensor - anti-buée - Dim. : 90 x 70 x 3 cm



| Couleur | Ref. | EAN | Col. | Délai de livraison | Prix HT à l'unité (€) | Eco mobilier HT (€) | Eco part. DEEE HT (€) | Eco part. bât. HT (€) |
|-----------|--------|---------------|------|--------------------|-----------------------|---------------------|-----------------------|-----------------------|
| Aluminium | 827356 | 3588560526088 | 1 | 10 jours | 281,93 | - | 0,46 | - |



LINIA+ Miroir éclairant LED 100 cm

Eclairage LED - 12 W - Lumen : 1200 Lm - 5700 K - Classe 2 IP44 - Inst. Vol 2 - Classe énergétique : E - fonction sensor - anti-buée - Dim. : 100 x 70 x 3 cm



| Couleur | Ref. | EAN | Col. | Délai de livraison | Prix HT à l'unité (€) | Eco mobilier HT (€) | Eco part. DEEE HT (€) | Eco part. bât. HT (€) |
|-----------|--------|---------------|------|--------------------|-----------------------|---------------------|-----------------------|-----------------------|
| Aluminium | 827357 | 3588560526071 | 1 | 10 jours | 300,32 | - | 0,46 | - |



LINIA+ Miroir éclairant LED 120 cm

Eclairage LED - 12 W - Lumen : 1200 Lm - 5700 K - Classe 2 IP44 - Inst. Vol 2 - Classe énergétique : E - fonction sensor - anti-buée - Dim. : 120 x 70 x 3 cm



| Couleur | Ref. | EAN | Col. | Délai de livraison | Prix HT à l'unité (€) | Eco mobilier HT (€) | Eco part. DEEE HT (€) | Eco part. bât. HT (€) |
|-----------|--------|---------------|------|--------------------|-----------------------|---------------------|-----------------------|-----------------------|
| Aluminium | 827358 | 3588560526064 | 1 | 10 jours | 337,09 | - | 0,46 | - |



LINIA+ Miroir éclairant LED 140 cm

Eclairage LED - 12 W - Lumen : 1200 Lm - 5700 K - Classe 2 IP44 - Inst. Vol 2 - Classe énergétique : E - fonction sensor - anti-buée - Dim. : 140 x 70 x 3 cm



| Couleur | Ref. | EAN | Col. | Délai de livraison | Prix HT à l'unité (€) | Eco mobilier HT (€) | Eco part. DEEE HT (€) | Eco part. bât. HT (€) |
|-----------|--------|---------------|------|--------------------|-----------------------|---------------------|-----------------------|-----------------------|
| Aluminium | 827359 | 3588560526057 | 1 | 10 jours | 373,87 | - | 1,75 | - |

Miroir Linia



LINIA Miroir éclairant LED 60 cm

Eclairage LED - 6 W - Lumen : 430 Lm - 5700 K - Classe 2 IP44 - Inst. Vol 2 - Classe énergétique : E - Dim. : 60 x 70 x 3 cm



| Couleur | Ref. | EAN | Col. | Délai de livraison | Prix HT à l'unité (€) | Eco mobilier HT (€) | Eco part. DEEE HT (€) | Eco part. bât. HT (€) |
|-----------|--------|---------------|------|--------------------|-----------------------|---------------------|-----------------------|-----------------------|
| Aluminium | 824929 | 3588560378618 | 1 | 10 jours | 164,66 | - | 0,46 | - |



LINIA Miroir éclairant LED 80 cm

Eclairage LED - 10 W - Lumen : 745 Lm - 5700 K - Classe 2 IP44 - Inst. Vol 2 - Classe énergétique : E - Dim. : 80 x 70 x 3 cm



| Couleur | Ref. | EAN | Col. | Délai de livraison | Prix HT à l'unité (€) | Eco mobilier HT (€) | Eco part. DEEE HT (€) | Eco part. bât. HT (€) |
|-----------|--------|---------------|------|--------------------|-----------------------|---------------------|-----------------------|-----------------------|
| Aluminium | 824930 | 3588560378625 | 1 | 10 jours | 192,34 | - | 0,46 | - |



LINIA Miroir éclairant LED 100 cm

Eclairage LED - 12 W - Lumen : 730 Lm - 5700 K - Classe 2 IP44 - Inst. Vol 2 - Classe énergétique : E - Dim. : 100 x 70 x 3 cm



| Couleur | Ref. | EAN | Col. | Délai de livraison | Prix HT à l'unité (€) | Eco mobilier HT (€) | Eco part. DEEE HT (€) | Eco part. bât. HT (€) |
|-----------|--------|---------------|------|--------------------|-----------------------|---------------------|-----------------------|-----------------------|
| Aluminium | 824931 | 3588560378632 | 1 | 10 jours | 220,02 | - | 0,46 | - |



LINIA Miroir éclairant LED 120 cm

Eclairage LED - 12 W - Lumen : 730 Lm - 5700 K - Classe 2 IP44 - Inst. Vol 2 - Classe énergétique : E - Dim. : 120 x 70 x 3 cm



| Couleur | Ref. | EAN | Col. | Délai de livraison | Prix HT à l'unité (€) | Eco mobilier HT (€) | Eco part. DEEE HT (€) | Eco part. bât. HT (€) |
|-----------|--------|---------------|------|--------------------|-----------------------|---------------------|-----------------------|-----------------------|
| Aluminium | 824932 | 3588560378649 | 1 | 10 jours | 247,70 | - | 0,46 | - |



LINIA Miroir éclairant LED 140 cm

Eclairage LED - 12 W - Lumen : 730 Lm - 5700 K - Classe 2 IP44 - Inst. Vol 2 - Classe énergétique : E - Dim. : 140 x 70 x 3 cm



| Couleur | Ref. | EAN | Col. | Délai de livraison | Prix HT à l'unité (€) | Eco mobilier HT (€) | Eco part. DEEE HT (€) | Eco part. bât. HT (€) |
|-----------|--------|---------------|------|--------------------|-----------------------|---------------------|-----------------------|-----------------------|
| Aluminium | 827353 | 3588560526118 | 1 | 10 jours | 274,30 | - | 1,75 | - |



LINIA Miroir éclairant LED 160 cm

Eclairage LED - 12W - Lumen : 1330 Lm - 4000 K - Classe 2 IP44 - Inst. Vol 2 - Classe énergétique : E - Dim. : 160 x 70 x 3 cm



| Couleur | Ref. | EAN | Col. | Délai de livraison | Prix HT à l'unité (€) | Eco mobilier HT (€) | Eco part. DEEE HT (€) | Eco part. bât. HT (€) |
|-----------|--------|---------------|------|--------------------|-----------------------|---------------------|-----------------------|-----------------------|
| Aluminium | 828855 | 3588560857489 | 1 | 10 jours | 369,77 | - | 1,75 | - |

Miroir Lunas



LUNAS Miroir éclairant LED 100 cm

Eclairage LED - 20W - Lumen : 890 Lm - 4000 K - Classe 2 IP44 - Inst. Vol 2 - Classe énergétique : E - Avec anti-buée - Dim. : 100 x 90 x 2,5 cm



| Couleur | Ref. | EAN | Col. | Délai de livraison | Prix HT à l'unité (€) | Eco mobilier HT (€) | Eco part. DEEE HT (€) | Eco part. bât. HT (€) |
|---------|--------|---------------|------|--------------------|-----------------------|---------------------|-----------------------|-----------------------|
| - | 828854 | 3588560857496 | 1 | 10 jours | 381,10 | - | 1,75 | - |

Miroir Melodi



MELODI Miroir éclairant LED 115 cm

Eclairage LED - 20W - Lumen : 457 Lm - 4000 K - Classe 2 IP44 - Inst. Vol 2 - Classe énergétique : E - Avec anti-buée et variateur d'intensité - Dim. : 115 x 80 x 3 cm



| Couleur | Ref. | EAN | Col. | Délai de livraison | Prix HT à l'unité (€) | Eco mobilier HT (€) | Eco part. DEEE HT (€) | Eco part. bât. HT (€) |
|---------|--------|---------------|------|--------------------|-----------------------|---------------------|-----------------------|-----------------------|
| - | 828851 | 3588560857526 | 1 | 10 jours | 350,20 | - | 1,75 | - |



MELODI Miroir éclairant LED 140 cm

Eclairage LED - 20W - Lumen : 457 Lm - 4000 K - Classe 2 IP44 - Inst. Vol 2 - Classe énergétique : E - Avec anti-buée et variateur d'intensité - Dim. : 140 x 80 x 3 cm



| Couleur | Ref. | EAN | Col. | Délai de livraison | Prix HT à l'unité (€) | Eco mobilier HT (€) | Eco part. DEEE HT (€) | Eco part. bât. HT (€) |
|---------|--------|---------------|------|--------------------|-----------------------|---------------------|-----------------------|-----------------------|
| - | 828852 | 3588560857519 | 1 | 10 jours | 370,80 | - | 1,75 | - |



MELODI Miroir éclairant LED 150 cm

Eclairage LED - 20W - Lumen : 457 Lm - 4000 K - Classe 2 IP44 - Inst. Vol 2 - Classe énergétique : E - Avec anti-buée et variateur d'intensité - Dim. : 150 x 80 x 3 cm



| Couleur | Ref. | EAN | Col. | Délai de livraison | Prix HT à l'unité (€) | Eco mobilier HT (€) | Eco part. DEEE HT (€) | Eco part. bât. HT (€) |
|---------|--------|---------------|------|--------------------|-----------------------|---------------------|-----------------------|-----------------------|
| - | 828853 | 3588560857502 | 1 | 10 jours | 432,60 | - | 1,75 | - |

Miroir Nash



NASH Miroir éclairant LED 75 cm

Eclairage LED - 23 W - Lumen : 1094 Lm - 4000 K - Classe 2 IP44 - Inst. Vol 2 - Classe énergétique : F - Avec sensor ON/OFF; variateur de luminosité (maintenir la pression sur le sensor) et anti-buée - Dim. : 75 x 75 x 3 cm



| Couleur | Ref. | EAN | Col. | Délai de livraison | Prix HT à l'unité (€) | Eco mobilier HT (€) | Eco part. DEEE HT (€) | Eco part. bât. HT (€) |
|---------|--------|---------------|------|--------------------|-----------------------|---------------------|-----------------------|-----------------------|
| - | 824953 | 3588560378854 | 1 | 10 jours | 316,88 | - | 0,46 | - |

Miroir Timber



TIMBER Miroir éclairant 45 cm

Eclairage - 20 W - Lumen : 820 Lm - 4000 K - Classe 2 IP44 - Inst. Vol 2 - Classe énergétique : F - Miroir format portrait
Eclairage retro d'ambiance grâce à une bande LED située à l'arrière du miroir. - Dim. : 45 x 90 x 2,5 cm



| Couleur | Ref. | EAN | Col. | Délai de livraison | Prix HT à l'unité (€) | Eco mobilier HT (€) | Eco part. DEEE HT (€) | Eco part. bât. HT (€) |
|----------|--------|---------------|------|--------------------|-----------------------|---------------------|-----------------------|-----------------------|
| Noir Mat | 827361 | 3588560526033 | 1 | 10 jours | 338,54 | - | 0,46 | - |



SALMA Miroir éclairant LED 60 cm

Eclairage LED - 25 W - Classe 2 IP44 - Inst. Vol 2 - Classe énergétique : F - Variateur de température de couleur (3000k à 5700K) - Variateur d'intensité (1840 à 2045 Lm) - Antibuée - Dim. : 60 x 60 x 3,2 cm



| Couleur | Ref. | EAN | Col. | Délai de livraison | Prix HT à l'unité (€) | Eco mobilier HT (€) | Eco part. DEEE HT (€) | Eco part. bât. HT (€) |
|---------|--------|---------------|------|--------------------|-----------------------|---------------------|-----------------------|-----------------------|
| Noir | 829141 | 3588560898291 | 1 | 10 jours | 343,33 | - | 0,46 | - |



SALMA Miroir éclairant LED 80 cm

Eclairage LED - 27 W - Classe 2 IP44 - Inst. Vol 2 - Classe énergétique : F - Variateur de température de couleur (3000k à 5700K) - Variateur d'intensité (2000 à 2230 Lm) - Antibuée - Dim. : 80 x 80 x 3,2 cm



| Couleur | Ref. | EAN | Col. | Délai de livraison | Prix HT à l'unité (€) | Eco mobilier HT (€) | Eco part. DEEE HT (€) | Eco part. bât. HT (€) |
|---------|--------|---------------|------|--------------------|-----------------------|---------------------|-----------------------|-----------------------|
| Noir | 829142 | 3588560898284 | 1 | 10 jours | 374,55 | - | 0,46 | - |



SALMA Miroir éclairant LED 100 cm

Eclairage LED - 37 W - Classe 2 IP44 - Inst. Vol 2 - Classe énergétique : F - Variateur de température de couleur (3000k à 5700K) - Variateur d'intensité (2700 à 3000 Lm) - Antibuée - Dim. : 100 x 70 x 3,2 cm



| Couleur | Ref. | EAN | Col. | Délai de livraison | Prix HT à l'unité (€) | Eco mobilier HT (€) | Eco part. DEEE HT (€) | Eco part. bât. HT (€) |
|---------|--------|---------------|------|--------------------|-----------------------|---------------------|-----------------------|-----------------------|
| Noir | 829143 | 3588560898277 | 1 | 10 jours | 405,76 | - | 0,46 | - |



SALMA Miroir éclairant LED 120 cm

Eclairage LED - 41 W - Classe 2 IP44 - Inst. Vol 2 - Classe énergétique : F - Variateur de température de couleur (3000k à 5700K) - Variateur d'intensité (3030 à 3370 Lm) - Antibuée - Dim. : 120 x 70 x 3,2 cm



| Couleur | Ref. | EAN | Col. | Délai de livraison | Prix HT à l'unité (€) | Eco mobilier HT (€) | Eco part. DEEE HT (€) | Eco part. bât. HT (€) |
|---------|--------|---------------|------|--------------------|-----------------------|---------------------|-----------------------|-----------------------|
| Noir | 829144 | 3588560898260 | 1 | 10 jours | 436,97 | - | 0,46 | - |



SALMA Miroir éclairant LED 60 cm rond

Eclairage LED - 25 W - Classe 2 IP44 - Inst. Vol 2 - Classe énergétique : F - Variateur de température de couleur (3000k à 5700K) - Variateur d'intensité (1840 à 2045 Lm) - Antibuée - Dim. : 60 x 60 x 3,2 cm



| Couleur | Ref. | EAN | Col. | Délai de livraison | Prix HT à l'unité (€) | Eco mobilier HT (€) | Eco part. DEEE HT (€) | Eco part. bât. HT (€) |
|---------|--------|---------------|------|--------------------|-----------------------|---------------------|-----------------------|-----------------------|
| Noir | 829145 | 3588560898253 | 1 | 10 jours | 353,74 | - | 0,46 | - |



SALMA Miroir éclairant LED 80 cm rond

Eclairage LED - 26 W - Classe 2 IP44 - Inst. Vol 2 - Classe énergétique : F - Variateur de température de couleur (3000k à 5700K) - Variateur d'intensité (1885 à 2095 Lm) - Antibuée - Dim. : 80 x 80 x 3,2 cm



| Couleur | Ref. | EAN | Col. | Délai de livraison | Prix HT à l'unité (€) | Eco mobilier HT (€) | Eco part. DEEE HT (€) | Eco part. bât. HT (€) |
|---------|--------|---------------|------|--------------------|-----------------------|---------------------|-----------------------|-----------------------|
| Noir | 829146 | 3588560898246 | 1 | 10 jours | 395,35 | - | 0,46 | - |



SALMA Miroir éclairant LED 100 cm rond

Eclairage LED - 36 W - Classe 2 IP44 - Inst. Vol 2 - Classe énergétique : F - Variateur de température de couleur (3000k à 5700K) - Variateur d'intensité (1860 à 2975 Lm) - Antibuée - Dim. : 100 x 100 x 3,2 cm



| Couleur | Ref. | EAN | Col. | Délai de livraison | Prix HT à l'unité (€) | Eco mobilier HT (€) | Eco part. DEEE HT (€) | Eco part. bât. HT (€) |
|---------|--------|---------------|------|--------------------|-----------------------|---------------------|-----------------------|-----------------------|
| Noir | 829147 | 3588560898239 | 1 | 10 jours | 436,97 | - | 0,46 | - |



SALMA Miroir éclairant LED 60 cm oblong

Eclairage LED - 27 W - Classe 2 IP44 - Inst. Vol 2 - Classe énergétique : F - Variateur de température de couleur (3000k à 5700K) - Variateur d'intensité (2000 à 2230 Lm) - Antibuée - Dim. : 60 x 85 x 3,2 cm



| Couleur | Ref. | EAN | Col. | Délai de livraison | Prix HT à l'unité (€) | Eco mobilier HT (€) | Eco part. DEEE HT (€) | Eco part. bât. HT (€) |
|---------|--------|---------------|------|--------------------|-----------------------|---------------------|-----------------------|-----------------------|
| Noir | 829148 | 3588560898222 | 1 | 10 jours | 374,55 | - | 0,46 | - |

Miroir Cobalto



COBALTO Miroir simple 75 cm
Avec contour noir - Dim. : 75 x 75 x 1,8 cm



| Couleur | Ref. | EAN | Col. | Délai de livraison | Prix HT à l'unité (€) | Eco mobilier HT (€) | Eco part. DEEE HT (€) | Eco part. bât. HT (€) |
|----------|--------|---------------|------|--------------------|-----------------------|---------------------|-----------------------|-----------------------|
| Noir Mat | 828992 | 3588560878378 | 1 | 10 jours | 113,30 | - | - | - |

Miroir Crédo



CREDO Miroir crédence 60 cm
vide technique au dos du miroir - A poser sur la remontée arrière du plan de toilette ou sur l'arrière du plan mélaminé - Dim. : 60 x 103 x 2 cm



| Couleur | Ref. | EAN | Col. | Délai de livraison | Prix HT à l'unité (€) | Eco mobilier HT (€) | Eco part. DEEE HT (€) | Eco part. bât. HT (€) |
|---------|--------|---------------|------|--------------------|-----------------------|---------------------|-----------------------|-----------------------|
| - | 826262 | 3588560393307 | 1 | 10 jours | 86,79 | - | - | - |



CREDO Miroir crédence 70 cm
vide technique au dos du miroir - A poser sur la remontée arrière du plan de toilette ou sur l'arrière du plan mélaminé - Dim. : 70 x 103 x 2 cm



| Couleur | Ref. | EAN | Col. | Délai de livraison | Prix HT à l'unité (€) | Eco mobilier HT (€) | Eco part. DEEE HT (€) | Eco part. bât. HT (€) |
|---------|--------|---------------|------|--------------------|-----------------------|---------------------|-----------------------|-----------------------|
| - | 826263 | 3588560393291 | 1 | 10 jours | 102,24 | - | - | - |



CREDO Miroir crédence 80 cm
vide technique au dos du miroir - A poser sur la remontée arrière du plan de toilette ou sur l'arrière du plan mélaminé - Dim. : 80 x 103 x 2 cm



| Couleur | Ref. | EAN | Col. | Délai de livraison | Prix HT à l'unité (€) | Eco mobilier HT (€) | Eco part. DEEE HT (€) | Eco part. bât. HT (€) |
|---------|--------|---------------|------|--------------------|-----------------------|---------------------|-----------------------|-----------------------|
| - | 826264 | 3588560393284 | 1 | 10 jours | 118,78 | - | - | - |



CREDO Miroir crédence 90 cm
vide technique au dos du miroir - A poser sur la remontée arrière du plan de toilette ou sur l'arrière du plan mélaminé - Dim. : 90 x 103 x 2 cm



| Couleur | Ref. | EAN | Col. | Délai de livraison | Prix HT à l'unité (€) | Eco mobilier HT (€) | Eco part. DEEE HT (€) | Eco part. bât. HT (€) |
|---------|--------|---------------|------|--------------------|-----------------------|---------------------|-----------------------|-----------------------|
| - | 826265 | 3588560393277 | 1 | 10 jours | 150,95 | - | - | - |



CREDO Miroir crédence 100 cm
vide technique au dos du miroir - A poser sur la remontée arrière du plan de toilette ou sur l'arrière du plan mélaminé - Dim. : 100 x 103 x 2 cm



| Couleur | Ref. | EAN | Col. | Délai de livraison | Prix HT à l'unité (€) | Eco mobilier HT (€) | Eco part. DEEE HT (€) | Eco part. bât. HT (€) |
|----------|--------|---------------|------|--------------------|-----------------------|---------------------|-----------------------|-----------------------|
| No Color | 253256 | 3588560898352 | 1 | 10 jours | 138,33 | - | - | - |



CREDO Miroir crédence 120 cm
vide technique au dos du miroir - A poser sur la remontée arrière du plan de toilette ou sur l'arrière du plan mélaminé - Dim. : 120 x 103 x 2 cm



| Couleur | Ref. | EAN | Col. | Délai de livraison | Prix HT à l'unité (€) | Eco mobilier HT (€) | Eco part. DEEE HT (€) | Eco part. bât. HT (€) |
|---------|--------|---------------|------|--------------------|-----------------------|---------------------|-----------------------|-----------------------|
| - | 826266 | 3588560393260 | 1 | 10 jours | 157,87 | - | - | - |



CREDO Miroir crédence 140 cm
vide technique au dos du miroir - A poser sur la remontée arrière du plan de toilette ou sur l'arrière du plan mélaminé - Dim. : 140 x 103 x 2 cm



| Couleur | Ref. | EAN | Col. | Délai de livraison | Prix HT à l'unité (€) | Eco mobilier HT (€) | Eco part. DEEE HT (€) | Eco part. bât. HT (€) |
|---------|--------|---------------|------|--------------------|-----------------------|---------------------|-----------------------|-----------------------|
| - | 826267 | 3588560393253 | 1 | 10 jours | 234,21 | - | - | - |

Miroir Déco



DECO Miroir simple 40 cm
vide technique au dos du miroir - Dim. : 40 x 60 x 2 cm



| Couleur | Ref. | EAN | Col. | Délai de livraison | Prix HT à l'unité (€) | Eco mobilier HT (€) | Eco part. DEEE HT (€) | Eco part. bât. HT (€) |
|---------|--------|---------------|------|--------------------|-----------------------|---------------------|-----------------------|-----------------------|
| - | 826254 | 3588560393383 | 1 | 10 jours | 65,76 | - | - | - |



DECO Miroir simple 60 cm
vide technique au dos du miroir - Dim. : 60 x 60 x 2 cm



| Couleur | Ref. | EAN | Col. | Délai de livraison | Prix HT à l'unité (€) | Eco mobilier HT (€) | Eco part. DEEE HT (€) | Eco part. bât. HT (€) |
|---------|--------|---------------|------|--------------------|-----------------------|---------------------|-----------------------|-----------------------|
| - | 826255 | 3588560393376 | 1 | 10 jours | 83,30 | - | - | - |



DECO Miroir simple 70 cm
vide technique au dos du miroir - Dim. : 70 x 60 x 2 cm



| Couleur | Ref. | EAN | Col. | Délai de livraison | Prix HT à l'unité (€) | Eco mobilier HT (€) | Eco part. DEEE HT (€) | Eco part. bât. HT (€) |
|---------|--------|---------------|------|--------------------|-----------------------|---------------------|-----------------------|-----------------------|
| - | 826256 | 3588560393369 | 1 | 10 jours | 95,99 | - | - | - |



DECO Miroir simple 80 cm
vide technique au dos du miroir - Dim. : 80 x 60 x 2 cm



| Couleur | Ref. | EAN | Col. | Délai de livraison | Prix HT à l'unité (€) | Eco mobilier HT (€) | Eco part. DEEE HT (€) | Eco part. bât. HT (€) |
|---------|--------|---------------|------|--------------------|-----------------------|---------------------|-----------------------|-----------------------|
| - | 826257 | 3588560393352 | 1 | 10 jours | 111,54 | - | - | - |



DECO Miroir simple 90 cm
vide technique au dos du miroir - Dim. : 90 x 60 x 2 cm



| Couleur | Ref. | EAN | Col. | Délai de livraison | Prix HT à l'unité (€) | Eco mobilier HT (€) | Eco part. DEEE HT (€) | Eco part. bât. HT (€) |
|---------|--------|---------------|------|--------------------|-----------------------|---------------------|-----------------------|-----------------------|
| - | 826258 | 3588560393345 | 1 | 10 jours | 120,48 | - | - | - |



DECO Miroir simple 100 cm
vide technique au dos du miroir - Dim. : 100 x 60 x 2 cm



| Couleur | Ref. | EAN | Col. | Délai de livraison | Prix HT à l'unité (€) | Eco mobilier HT (€) | Eco part. DEEE HT (€) | Eco part. bât. HT (€) |
|---------|--------|---------------|------|--------------------|-----------------------|---------------------|-----------------------|-----------------------|
| - | 826259 | 3588560393338 | 1 | 10 jours | 130,39 | - | - | - |



DECO Miroir simple 120 cm
vide technique au dos du miroir - Dim. : 120 x 60 x 2 cm



| Couleur | Ref. | EAN | Col. | Délai de livraison | Prix HT à l'unité (€) | Eco mobilier HT (€) | Eco part. DEEE HT (€) | Eco part. bât. HT (€) |
|---------|--------|---------------|------|--------------------|-----------------------|---------------------|-----------------------|-----------------------|
| - | 826260 | 3588560393321 | 1 | 10 jours | 148,24 | - | - | - |



DECO Miroir simple 140 cm
vide technique au dos du miroir - Dim. : 140 x 60 x 2 cm



| Couleur | Ref. | EAN | Col. | Délai de livraison | Prix HT à l'unité (€) | Eco mobilier HT (€) | Eco part. DEEE HT (€) | Eco part. bât. HT (€) |
|---------|--------|---------------|------|--------------------|-----------------------|---------------------|-----------------------|-----------------------|
| - | 826261 | 3588560393314 | 1 | 10 jours | 164,94 | - | - | - |

Miroir Drake



DRAKE Miroir simple 35 cm
Dim. : 35,5 x 35,5 x 3 cm



| Couleur | Ref. | EAN | Col. | Délai de livraison | Prix HT à l'unité (€) | Eco mobilier HT (€) | Eco part. DEEE HT (€) | Eco part. bât. HT (€) |
|---------|--------|---------------|------|--------------------|-----------------------|---------------------|-----------------------|-----------------------|
| - | 826205 | 3588560388990 | 1 | 10 jours | 115,31 | - | - | - |



DRAKE Miroir éclairant 76 cm
Eclairage - 18 W - Lumen : 1890 Lm - 4000 K - Classe 2 IP44 - Inst. Vol 2 - Classe énergétique : G - Dim. : 76,2 x 76,2 x 3 cm



| Couleur | Ref. | EAN | Col. | Délai de livraison | Prix HT à l'unité (€) | Eco mobilier HT (€) | Eco part. DEEE HT (€) | Eco part. bât. HT (€) |
|---------|--------|---------------|------|--------------------|-----------------------|---------------------|-----------------------|-----------------------|
| - | 826204 | 3588560389003 | 1 | 10 jours | 283,53 | - | 0,46 | - |

Miroir Fobos



FOBOS Miroir tablette 40 cm
Dim. : 40 x 60 x 12 cm



| Couleur | Ref. | EAN | Col. | Délai de livraison | Prix HT à l'unité (€) | Eco mobilier HT (€) | Eco part. DEEE HT (€) | Eco part. bât. HT (€) |
|----------|--------|---------------|------|--------------------|-----------------------|---------------------|-----------------------|-----------------------|
| Noir Mat | 826253 | 3588560393390 | 1 | 10 jours | 107,17 | 0,55 | - | - |



FOBOS Miroir tablette 60 cm
Dim. : 60 x 60 x 12 cm



| Couleur | Ref. | EAN | Col. | Délai de livraison | Prix HT à l'unité (€) | Eco mobilier HT (€) | Eco part. DEEE HT (€) | Eco part. bât. HT (€) |
|----------|--------|---------------|------|--------------------|-----------------------|---------------------|-----------------------|-----------------------|
| Noir Mat | 826180 | 3588560389249 | 1 | 10 jours | 161,43 | 0,55 | - | - |



FOBOS Miroir tablette 80 cm
Dim. : 80 x 60 x 12 cm



| Couleur | Ref. | EAN | Col. | Délai de livraison | Prix HT à l'unité (€) | Eco mobilier HT (€) | Eco part. DEEE HT (€) | Eco part. bât. HT (€) |
|----------|--------|---------------|------|--------------------|-----------------------|---------------------|-----------------------|-----------------------|
| Noir Mat | 826181 | 3588560389232 | 1 | 10 jours | 188,56 | 0,55 | - | - |



FOBOS Miroir tablette 100 cm
Dim. : 100 x 60 x 12 cm



| Couleur | Ref. | EAN | Col. | Délai de livraison | Prix HT à l'unité (€) | Eco mobilier HT (€) | Eco part. DEEE HT (€) | Eco part. bât. HT (€) |
|----------|--------|---------------|------|--------------------|-----------------------|---------------------|-----------------------|-----------------------|
| Noir Mat | 826182 | 3588560389225 | 1 | 10 jours | 215,70 | 1,25 | - | - |



FOBOS Miroir tablette 120 cm
Dim. : 120 x 60 x 12 cm



| Couleur | Ref. | EAN | Col. | Délai de livraison | Prix HT à l'unité (€) | Eco mobilier HT (€) | Eco part. DEEE HT (€) | Eco part. bât. HT (€) |
|----------|--------|---------------|------|--------------------|-----------------------|---------------------|-----------------------|-----------------------|
| Noir Mat | 826183 | 3588560389218 | 1 | 10 jours | 242,84 | 1,25 | - | - |

Armoire de toilette en bois Melodia



MELODIA Armoire de toilette éclairante 60 cm

Armoire 2 portes miroir - Fermeture progressive - 2 étagères en verre amovibles repositionnables - Prise UTE - Interrupteur - Eclairage LED - 6 W - Lumen : 600 Lm - 4000 K - Classe 2 IP44 - Inst. Vol hors volume - Classe énergétique : D - Dim. : 60 x 75,2 x 16 cm



| Couleur | Ref. | EAN | Col. | Délai de livraison | Prix HT à l'unité (€) | Eco mobilier HT (€) | Eco part. DEEE HT (€) | Eco part. bât. HT (€) |
|----------------|--------|---------------|------|--------------------|-----------------------|---------------------|-----------------------|-----------------------|
| Blanc Brillant | 823073 | 3588560342732 | 1 | 10 jours | 365,01 | 1,25 | 0,08 | - |



MELODIA Armoire de toilette éclairante 80 cm

Armoire 2 portes miroir - Fermeture progressive - 2 étagères en verre amovibles repositionnables - Prise UTE - Interrupteur - Eclairage LED - 6 W - Lumen : 600 Lm - 4000 K - Classe 2 IP44 - Inst. Vol hors volume - Classe énergétique : D - Dim. : 80 x 75,2 x 16 cm



| Couleur | Ref. | EAN | Col. | Délai de livraison | Prix HT à l'unité (€) | Eco mobilier HT (€) | Eco part. DEEE HT (€) | Eco part. bât. HT (€) |
|----------------|--------|---------------|------|--------------------|-----------------------|---------------------|-----------------------|-----------------------|
| Blanc Brillant | 823077 | 3588560342787 | 1 | 10 jours | 416,56 | 1,25 | 0,08 | - |



MELODIA Armoire de toilette éclairante 80 cm

Armoire 3 portes miroir - Triptyque - Fermeture progressive - 6 étagères en verre amovibles repositionnables - Prise UTE - Interrupteur - Eclairage LED - 6 W - Lumen : 600 Lm - 4000 K - Classe 2 IP44 - Inst. Vol hors volume - Classe énergétique : D - Dim. : 80 x 75,2 x 16 cm



| Couleur | Ref. | EAN | Col. | Délai de livraison | Prix HT à l'unité (€) | Eco mobilier HT (€) | Eco part. DEEE HT (€) | Eco part. bât. HT (€) |
|----------------|--------|---------------|------|--------------------|-----------------------|---------------------|-----------------------|-----------------------|
| Blanc Brillant | 823079 | 3588560342800 | 1 | 10 jours | 440,23 | 1,25 | 0,08 | - |



MELODIA Armoire de toilette éclairante 120 cm

Armoire 3 portes miroir - Triptyque - Fermeture progressive - 6 étagères en verre amovibles repositionnables - Prise UTE - Interrupteur - Eclairage LED - 6 W - Lumen : 600 Lm - 4000 K - Classe 2 IP44 - Inst. Vol hors volume - Classe énergétique : D - Dim. : 120 x 75,2 x 16 cm



| Couleur | Ref. | EAN | Col. | Délai de livraison | Prix HT à l'unité (€) | Eco mobilier HT (€) | Eco part. DEEE HT (€) | Eco part. bât. HT (€) |
|----------------|--------|---------------|------|--------------------|-----------------------|---------------------|-----------------------|-----------------------|
| Blanc Brillant | 823080 | 3588560343029 | 1 | 10 jours | 521,05 | 1,83 | 0,08 | - |

Armoire de toilette en bois Pian'O



PIAN'O Armoire de toilette éclairante 60 cm

Armoire 3 portes miroir - Triptyque - 5 étagères en verre amovibles repositionnables - Prise UTE - Interrupteur - Eclairage LED - 2 x 2,5 W - Lumen : 400 Lm - 4100 K - Classe 2 IP21 - Inst. Vol hors volume - Classe énergétique : F - Dim. : 60 x 60 x 18 cm



| Couleur | Ref. | EAN | Col. | Délai de livraison | Prix HT à l'unité (€) | Eco mobilier HT (€) | Eco part. DEEE HT (€) | Eco part. bât. HT (€) |
|-----------|--------|---------------|------|--------------------|-----------------------|---------------------|-----------------------|-----------------------|
| Blanc Mat | 814046 | 3588560281017 | 1 | 10 jours | 271,08 | 1,25 | 0,08 | - |

Armoire de toilette en bois Xena



XENA Armoire de toilette 40 cm

Armoire 1 porte miroir avec miroir intérieur - 2 étagères en verre amovibles et repositionnables - Pas de prise - Miroir sur les côtés de l'armoire - Dim. : 40 x 65 x 17 cm



| Couleur | Ref. | EAN | Col. | Délai de livraison | Prix HT à l'unité (€) | Eco mobilier HT (€) | Eco part. DEEE HT (€) | Eco part. bât. HT (€) |
|---------|--------|---------------|------|--------------------|-----------------------|---------------------|-----------------------|-----------------------|
| Blanc | 826171 | 3588560389331 | 1 | 10 jours | 216,70 | 1,25 | - | - |



XENA Armoire de toilette 80 cm

Armoire 2 portes miroir avec miroir intérieur - 2 étagères en verre amovibles et repositionnables - Pas de prise - Miroir sur les côtés de l'armoire - Dim. : 80 x 65 x 17 cm



| Couleur | Ref. | EAN | Col. | Délai de livraison | Prix HT à l'unité (€) | Eco mobilier HT (€) | Eco part. DEEE HT (€) | Eco part. bât. HT (€) |
|---------|--------|---------------|------|--------------------|-----------------------|---------------------|-----------------------|-----------------------|
| Blanc | 826173 | 3588560389317 | 1 | 10 jours | 353,00 | 1,83 | - | - |



XENA Armoire de toilette 120 cm

Armoire 3 portes miroir avec miroir intérieur - 4 étagères en verre amovibles et repositionnables - Pas de prise - Miroir sur les côtés de l'armoire - Dim. : 120 x 65 x 17 cm



| Couleur | Ref. | EAN | Col. | Délai de livraison | Prix HT à l'unité (€) | Eco mobilier HT (€) | Eco part. DEEE HT (€) | Eco part. bât. HT (€) |
|---------|--------|---------------|------|--------------------|-----------------------|---------------------|-----------------------|-----------------------|
| Blanc | 826175 | 3588560389294 | 1 | 10 jours | 475,67 | 2,62 | - | - |

SÉCURITÉ ÉLECTRIQUE

- Notions électriques

LE WATT (W) : Unité de puissance énergétique d'une source lumineuse.

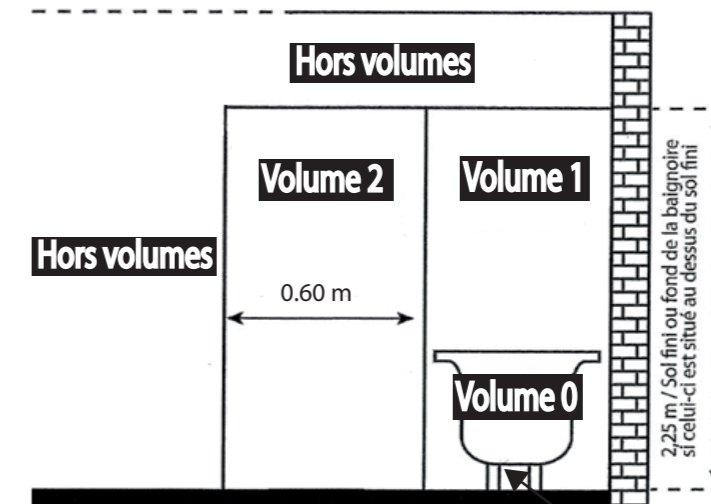
LE LUMEN (LM) : Unité de quantité de lumière émise par une source lumineuse.

LE KELVIN (K) : Unité de mesure de la température de couleur d'une source lumineuse.

À chaque température sa propre atmosphère :

| | Température de couleur | | | | |
|------------------------|------------------------|-------|--------|-----------------|-------|
| Température de couleur | 2700K | 3000K | 4000K | 5500K | 6500K |
| Atmosphère | Chaude | | Neutre | Lumière du jour | |

- Sécurité électrique dans la salle de bains



VOLUME CACHE : Aucun appareillage
 VOLUME 0 : Aucun appareillage
 VOLUME 1 : Dispositif de commande en très basse tension de sécurité (TBTS) avec des tensions au plus de 12V AC et 30V DC. La source TBTS étant installée en dehors des volumes 0, 1, 2 et volume caché
 VOLUME 2 : Appareillages TBTS avec des tensions au plus de 12V AC et 30V DC. La source TBTS étant installée en dehors des volumes 0, 1, 2 et volume caché. Les commandes incorporées à des ensembles mobiliers conformes au guide UTE C 15-801, si elles sont IPX4
 ATTENTION : Le socle de prise de courant bipolaire + terre 16A-250V doit être situé hors volumes 0,1 et 2



Accessoires

| | |
|--------------------------------|-----|
| Collection Bowling | 254 |
| Collection Botanical & Atelier | 255 |
| Collection Loft-Game | 256 |
| Tarifs | 260 |



Bowling

“Les accessoires de la collection Bowling sont tout en rondeur et leur finition colorée égayeront votre pièce.



DISTRIBUTEUR SAVON

À poser - Céramique
Ø10 x H15,5 cm
Vert Soft touch - Réf. 823949



VERRE

À poser - Céramique
Ø7 x H11 cm
Vert Soft touch - Réf. 823950



PORTE-SAVON

À poser - Céramique
Ø10 x H2,5 cm
Vert Soft touch - Réf. 823951



PORTE-BALAI

À poser - Céramique
Ø14 x H40 cm
Vert Soft touch - Réf. 823952



GARANTIE
2 ANS

Botanical

“Donnez à votre salle de bains un ton zen et naturel avec la gamme d'accessoires Botanical.



DISTRIBUTEUR SAVON

À poser - Polyrésine
Ø7,5 x H11 cm
Blanc - Réf. 824329



VERRE

À poser - Polyrésine
Ø7,5 x H9,7 cm
Blanc - Réf. 824330



PORTE-SAVON

À poser - Polyrésine
Ø10,6 x H3 cm
Blanc - Réf. 824331



PORTE-BALAI

À poser - Polyrésine
Ø10 x H18,8 cm
Blanc - Réf. 824332



GARANTIE
2 ANS



Atelier

“Design et tendance, la poubelle Atelier est indispensable et fonctionnelle. Avec son look industriel, elle apportera une touche actuelle à votre pièce.



POUBELLE 3L

À poser - Métal
Ø17 x H26,5 cm
Noir - Réf. 824368

FERMETURE
PROGRESSIVE

GARANTIE
2 ANS




Loft-Game

“Apportez du caractère à votre salle de bains avec cette gamme d'accessoires au design industriel chic. Finitions blanche ou noire mate.



DISTRIBUTEUR SAVON
À fixer au mur - Zinc et Verre
L6,4 x H10 x P15 cm
Blanc Mat - Réf. 828846 | Noir Mat - Réf. 828847



PORTE-VERRE
À fixer au mur - Zinc et Verre
L6,4 x H9,8 x P10 cm
Blanc Mat - Réf. 828842 | Noir Mat - Réf. 828843



PORTE-SAVON
À fixer au mur - Zinc et Verre
L10,4 x H12,4 x P4,5 cm
Blanc Mat - Réf. 828844 | Noir Mat - Réf. 828845



ANNEAU PORTE-SERVIETTE
À fixer au mur - Alu laqué
L11,5 x H20 x P4,5 cm
Blanc Mat - Réf. 823835 | Noir Mat - Réf. 823834

GARANTIE
2 ANS



PATÈRE
À fixer au mur - Alu laqué
L2,5 x H6 x P4,5 cm
Blanc Mat - Réf. 823832 | Noir Mat - Réf. 823831



DISTRIBUTEUR PAPIER WC
À fixer au mur - Alu laqué
Avec étagère pour poser son téléphone, portefeuille ou autre objet.
L16 x H11 x P11 cm
Blanc Mat - Réf. 823133 | Noir Mat - Réf. 823134



STOCKEUR PAPIER WC
À fixer au mur - Alu laqué
Stockage 2 rouleaux.
L11 x H37 x P11 cm
Blanc Mat - Réf. 823135 | Noir Mat - Réf. 823136




PORTE-BALAI
À fixer au mur - Alu laqué
Modulaire avec ou sans cache de protection sur le mur.
L11 x H37 x P11 cm
Blanc Mat - Réf. 823137 | Noir Mat - Réf. 823138

GARANTIE
2 ANS



Loft-Game



TABLETTE

À fixer au mur - Alu laqué
Modulaire, fixation permettant de choisir le sens de la pose, étagère vers le haut ou tournée vers le bas permettant de porter des produits de beauté - Résistance à une charge de 5 kg.
L40 x H11 x P11 cm
Blanc Mat - Réf. 823139 | Noir Mat - Réf. 823140



TABLETTE + PORTE-SERVIETTE

À fixer au mur - Alu laqué
Modulaire - Fixation permettant de choisir le sens de la pose, étagère vers le haut ou vers le bas - Résistance à une charge de 5 kg.
L40 x H11 x P11 cm
Blanc Mat - Réf. 823141 | Noir Mat - Réf. 823142

GARANTIE
2 ANS



PORTE-SERVIETTE 1 BARRE FIXE

À fixer au mur - Alu laqué
L56 x H2 x P7 cm
Blanc Mat - Réf. 823847 | Noir Mat - Réf. 823846



PORTE-SERVIETTE PIVOTANT - 2 BARRES

À fixer au mur - Alu laqué
L47 x H6,5 x P4 cm
Blanc Mat - Réf. 823853 | Noir Mat - Réf. 823852

GARANTIE
2 ANS



ETAGÈRE DE DOUCHE À SUSPENDRE À UNE PAROI

À suspendre - Alu laqué
Double étagère - Suspension à l'intérieur ou à l'extérieur de la paroi de douche.
L38 x H70 x P11 cm
Blanc Mat - Réf. 823143 | Noir Mat - Réf. 823144



PORTE-SERVIETTE 2 BARRES

À poser - Acier
L50 x H90 x P15 cm
Blanc Mat - Réf. 825581 | Noir Mat - Réf. 825582



LOFT-GAME PORTE-SERVIETTE ÉCHELLE

À poser - Métal - Possibilité de fixer au mur
3 barres - 2 étagères en mélamine
L55,6 x H159 x P20 cm
Blanc Mat - Réf. 825575 | Noir Mat - Réf. 825576

GARANTIE
2 ANS



Atelier



ATELIER Poubelle 3 L
Accessoire en Métal à poser - Dim. : 17 x 26,5 x 0 cm



| Couleur | Ref. | EAN | Col. | Délai de livraison | Prix HT à l'unité (€) | Eco mobilier HT (€) | Eco part. DEEE HT (€) | Eco part. bât. HT (€) |
|---------|--------|---------------|------|--------------------|-----------------------|---------------------|-----------------------|-----------------------|
| Noir | 824368 | 5411747153143 | 1 | 10 jours | 29,09 | 0,05 | - | - |

Accessoires Botanical



BOTANICAL Distributeur savon
Accessoire en Polyrésine à poser - Dim. : 7,5 x 11 x 7,5 cm



| Couleur | Ref. | EAN | Col. | Délai de livraison | Prix HT à l'unité (€) | Eco mobilier HT (€) | Eco part. DEEE HT (€) | Eco part. bât. HT (€) |
|---------|--------|---------------|------|--------------------|-----------------------|---------------------|-----------------------|-----------------------|
| Blanc | 824329 | 5411747152801 | 2 | 10 jours | 20,29 | 0,15 | - | - |



BOTANICAL Verre
Accessoire en Polyrésine à poser - Dim. : 7,5 x 9,7 x 7,5 cm



| Couleur | Ref. | EAN | Col. | Délai de livraison | Prix HT à l'unité (€) | Eco mobilier HT (€) | Eco part. DEEE HT (€) | Eco part. bât. HT (€) |
|---------|--------|---------------|------|--------------------|-----------------------|---------------------|-----------------------|-----------------------|
| Blanc | 824330 | 5411747152818 | 2 | 10 jours | 13,48 | 0,15 | - | - |



BOTANICAL Porte-savon
Accessoire en Polyrésine à poser - Dim. : 10,6 x 3 x 10,6 cm



| Couleur | Ref. | EAN | Col. | Délai de livraison | Prix HT à l'unité (€) | Eco mobilier HT (€) | Eco part. DEEE HT (€) | Eco part. bât. HT (€) |
|---------|--------|---------------|------|--------------------|-----------------------|---------------------|-----------------------|-----------------------|
| Blanc | 824331 | 5411747152825 | 2 | 10 jours | 12,44 | 0,15 | - | - |



BOTANICAL Porte-balai
Accessoire en Polyrésine à poser - Dim. : 10 x 18,8 x 10 cm



| Couleur | Ref. | EAN | Col. | Délai de livraison | Prix HT à l'unité (€) | Eco mobilier HT (€) | Eco part. DEEE HT (€) | Eco part. bât. HT (€) |
|---------|--------|---------------|------|--------------------|-----------------------|---------------------|-----------------------|-----------------------|
| Blanc | 824332 | 5411747152832 | 2 | 10 jours | 33,81 | 0,24 | - | - |

Accessoires Bowling



BOWLING Distributeur savon
Accessoire en Céramique à poser - Dim. : 10 x 15,5 x 10 cm



| Couleur | Ref. | EAN | Col. | Délai de livraison | Prix HT à l'unité (€) | Eco mobilier HT (€) | Eco part. DEEE HT (€) | Eco part. bât. HT (€) |
|-----------------|--------|---------------|------|--------------------|-----------------------|---------------------|-----------------------|-----------------------|
| Vert Soft touch | 823949 | 5411747150326 | 1 | 10 jours | 18,21 | 0,15 | - | - |



BOWLING Verre
Accessoire en Céramique à poser - Dim. : 7 x 11 x 7 cm



| Couleur | Ref. | EAN | Col. | Délai de livraison | Prix HT à l'unité (€) | Eco mobilier HT (€) | Eco part. DEEE HT (€) | Eco part. bât. HT (€) |
|-----------------|--------|---------------|------|--------------------|-----------------------|---------------------|-----------------------|-----------------------|
| Vert Soft touch | 823950 | 5411747150319 | 1 | 10 jours | 10,16 | 0,15 | - | - |

BOWLING Porte-savon

Accessoire en Céramique à poser - Dim. : 11 x 2,5 x 11 cm



| Couleur | Ref. | EAN | Col. | Délai de livraison | Prix HT à l'unité (€) | Eco mobilier HT (€) | Eco part. DEEE HT (€) | Eco part. bât. HT (€) |
|-----------------|--------|---------------|------|--------------------|-----------------------|---------------------|-----------------------|-----------------------|
| Vert Soft touch | 823951 | 5411747150302 | 1 | 10 jours | 9,12 | 0,15 | - | - |

BOWLING Porte-balai

Accessoire en Céramique à poser - Dim. : 14 x 40 x 14 cm



| Couleur | Ref. | EAN | Col. | Délai de livraison | Prix HT à l'unité (€) | Eco mobilier HT (€) | Eco part. DEEE HT (€) | Eco part. bât. HT (€) |
|-----------------|--------|---------------|------|--------------------|-----------------------|---------------------|-----------------------|-----------------------|
| Vert Soft touch | 823952 | 5411747150296 | 1 | 10 jours | 28,05 | 0,24 | - | - |

Accessoires Loft-Game



LOFT-GAME Distributeur savon
Accessoire en Zinc à fixer au mur - Dim. : 6,4 x 10 x 15 cm



| Couleur | Ref. | EAN | Col. | Délai de livraison | Prix HT à l'unité (€) | Eco mobilier HT (€) | Eco part. DEEE HT (€) | Eco part. bât. HT (€) |
|-----------|--------|---------------|------|--------------------|-----------------------|---------------------|-----------------------|-----------------------|
| Blanc Mat | 828846 | 3588560856789 | 1 | 10 jours | 24,45 | 0,05 | - | - |
| Noir Mat | 828847 | 3588560856772 | 1 | 10 jours | 24,45 | 0,05 | - | - |



LOFT-GAME Porte-verre
Accessoire en Zinc à fixer au mur - Dim. : 6,4 x 10 x 9,8 cm



| Couleur | Ref. | EAN | Col. | Délai de livraison | Prix HT à l'unité (€) | Eco mobilier HT (€) | Eco part. DEEE HT (€) | Eco part. bât. HT (€) |
|-----------|--------|---------------|------|--------------------|-----------------------|---------------------|-----------------------|-----------------------|
| Blanc Mat | 828842 | 3588560856826 | 1 | 10 jours | 20,76 | 0,05 | - | - |
| Noir Mat | 828843 | 3588560856819 | 1 | 10 jours | 20,76 | 0,05 | - | - |



LOFT-GAME Porte-savon
Accessoire en Zinc à fixer au mur - Dim. : 10,4 x 12,4 x 4,5 cm



| Couleur | Ref. | EAN | Col. | Délai de livraison | Prix HT à l'unité (€) | Eco mobilier HT (€) | Eco part. DEEE HT (€) | Eco part. bât. HT (€) |
|-----------|--------|---------------|------|--------------------|-----------------------|---------------------|-----------------------|-----------------------|
| Blanc Mat | 828844 | 3588560856802 | 1 | 10 jours | 18,68 | 0,05 | - | - |
| Noir Mat | 828845 | 3588560856796 | 1 | 10 jours | 18,68 | 0,05 | - | - |

LOFT-GAME Distributeur papier WC

Accessoire en Alu laqué à fixer au mur - Avec étagère pour poser son portable, portefeuille ou autre objet. - Dim. : 16 x 11 x 11 cm



| Couleur | Ref. | EAN | Col. | Délai de livraison | Prix HT à l'unité (€) | Eco mobilier HT (€) | Eco part. DEEE HT (€) | Eco part. bât. HT (€) |
|-----------|--------|---------------|------|--------------------|-----------------------|---------------------|-----------------------|-----------------------|
| Blanc Mat | 823133 | 5411747145773 | 1 | 10 jours | 37,41 | 0,05 | - | - |
| Noir Mat | 823134 | 5411747145780 | 1 | 10 jours | 37,41 | 0,05 | - | - |



LOFT-GAME Anneau porte-serviette
Accessoire en Alu laqué à fixer au mur - Dim. : 11,5 x 20 x 4,5 cm



| Couleur | Ref. | EAN | Col. | Délai de livraison | Prix HT à l'unité (€) | Eco mobilier HT (€) | Eco part. DEEE HT (€) | Eco part. bât. HT (€) |
|-----------|--------|---------------|------|--------------------|-----------------------|---------------------|-----------------------|-----------------------|
| Blanc Mat | 823835 | 5411747148491 | 1 | 10 jours | 36,94 | 0,05 | - | - |
| Noir Mat | 823834 | 5411747148507 | 1 | 10 jours | 36,94 | 0,05 | - | - |



LOFT-GAME Patère

Accessoire en Alu laqué à fixer au mur - Dim. : 2,5 x 6 x 4,5 cm



| Couleur | Ref. | EAN | Col. | Délai de livraison | Prix HT à l'unité (€) | Eco mobilier HT (€) | Eco part. DEEE HT (€) | Eco part. bât. HT (€) |
|-----------|--------|---------------|------|--------------------|-----------------------|---------------------|-----------------------|-----------------------|
| Blanc Mat | 823832 | 5411747148521 | 1 | 10 jours | 17,17 | 0,05 | - | - |
| Noir Mat | 823831 | 5411747148538 | 1 | 10 jours | 17,17 | 0,05 | - | - |



LOFT-GAME Stockeur papier WC

Accessoire en Alu laqué à fixer au mur - Stockage 2 rouleaux. - Dim. : 11 x 37 x 11 cm



| Couleur | Ref. | EAN | Col. | Délai de livraison | Prix HT à l'unité (€) | Eco mobilier HT (€) | Eco part. DEEE HT (€) | Eco part. bât. HT (€) |
|-----------|--------|---------------|------|--------------------|-----------------------|---------------------|-----------------------|-----------------------|
| Blanc Mat | 823135 | 5411747145797 | 1 | 10 jours | 44,69 | 0,05 | - | - |
| Noir Mat | 823136 | 5411747145803 | 1 | 10 jours | 44,69 | 0,05 | - | - |



LOFT-GAME Porte-balai

Accessoire en Alu laqué à fixer au mur - Modulaire avec ou sans cache de protection sur le mur. - Dim. : 11 x 37 x 11 cm



| Couleur | Ref. | EAN | Col. | Délai de livraison | Prix HT à l'unité (€) | Eco mobilier HT (€) | Eco part. DEEE HT (€) | Eco part. bât. HT (€) |
|-----------|--------|---------------|------|--------------------|-----------------------|---------------------|-----------------------|-----------------------|
| Blanc Mat | 823137 | 5411747145810 | 1 | 10 jours | 50,93 | 0,08 | - | - |
| Noir Mat | 823138 | 5411747145827 | 1 | 10 jours | 50,93 | 0,08 | - | - |



LOFT-GAME Tablette

Accessoire en Alu laqué à fixer au mur - Modulaire, fixation permettant de choisir le sens de la pose, étagère vers le haut ou tournée vers le bas permettant de porter des produits de beauté - Résistance à une charge de 5 kg. - Dim. : 40 x 11 x 11 cm



| Couleur | Ref. | EAN | Col. | Délai de livraison | Prix HT à l'unité (€) | Eco mobilier HT (€) | Eco part. DEEE HT (€) | Eco part. bât. HT (€) |
|-----------|--------|---------------|------|--------------------|-----------------------|---------------------|-----------------------|-----------------------|
| Blanc Mat | 823139 | 5411747145834 | 1 | 10 jours | 59,31 | 0,08 | - | - |
| Noir Mat | 823140 | 5411747145841 | 1 | 10 jours | 59,31 | 0,08 | - | - |



LOFT-GAME Tablette + Porte Serviette

Accessoire en Alu laqué à fixer au mur - Modulaire - Fixation permettant de choisir le sens de la pose, étagère vers le haut ou vers le bas - Résistance à une charge de 5 kg. - Dim. : 40 x 11 x 11 cm



| Couleur | Ref. | EAN | Col. | Délai de livraison | Prix HT à l'unité (€) | Eco mobilier HT (€) | Eco part. DEEE HT (€) | Eco part. bât. HT (€) |
|-----------|--------|---------------|------|--------------------|-----------------------|---------------------|-----------------------|-----------------------|
| Blanc Mat | 823141 | 5411747145858 | 1 | 10 jours | 66,59 | 0,08 | - | - |
| Noir Mat | 823142 | 5411747145865 | 1 | 10 jours | 66,59 | 0,08 | - | - |



LOFT-GAME Porte-serviette 1 Barre Fixe

Accessoire en Alu laqué à fixer au mur - Dim. : 56 x 2 x 7 cm



| Couleur | Ref. | EAN | Col. | Délai de livraison | Prix HT à l'unité (€) | Eco mobilier HT (€) | Eco part. DEEE HT (€) | Eco part. bât. HT (€) |
|-----------|--------|---------------|------|--------------------|-----------------------|---------------------|-----------------------|-----------------------|
| Blanc Mat | 823847 | 5411747148378 | 1 | 10 jours | 58,27 | 0,05 | - | - |
| Noir Mat | 823846 | 5411747148385 | 1 | 10 jours | 58,27 | 0,05 | - | - |



LOFT-GAME Porte-serviette Pivotant - 2 barres

Accessoire en Alu laqué à fixer au mur - Dim. : 47 x 6,5 x 4 cm



| Couleur | Ref. | EAN | Col. | Délai de livraison | Prix HT à l'unité (€) | Eco mobilier HT (€) | Eco part. DEEE HT (€) | Eco part. bât. HT (€) |
|-----------|--------|---------------|------|--------------------|-----------------------|---------------------|-----------------------|-----------------------|
| Blanc Mat | 823853 | 5411747148316 | 1 | 10 jours | 38,45 | 0,05 | - | - |
| Noir Mat | 823852 | 5411747148323 | 1 | 10 jours | 38,45 | 0,05 | - | - |



LOFT-GAME Etagère de douche à suspendre à une paroi

Accessoire en Alu laqué à suspendre - Double étagère - Suspension à l'intérieur ou à l'extérieur de la paroi de douche. - Dim. : 38 x 70 x 11 cm



| Couleur | Ref. | EAN | Col. | Délai de livraison | Prix HT à l'unité (€) | Eco mobilier HT (€) | Eco part. DEEE HT (€) | Eco part. bât. HT (€) |
|-----------|--------|---------------|------|--------------------|-----------------------|---------------------|-----------------------|-----------------------|
| Blanc Mat | 823143 | 5411747145872 | 1 | 10 jours | 115,48 | 0,17 | - | - |
| Noir Mat | 823144 | 5411747145889 | 1 | 10 jours | 115,48 | 0,17 | - | - |



LOFT-GAME Porte-serviette 2 Barres

Accessoire en Acier à poser - Dim. : 50 x 90 x 15 cm



| Couleur | Ref. | EAN | Col. | Délai de livraison | Prix HT à l'unité (€) | Eco mobilier HT (€) | Eco part. DEEE HT (€) | Eco part. bât. HT (€) |
|-----------|--------|---------------|------|--------------------|-----------------------|---------------------|-----------------------|-----------------------|
| Blanc Mat | 825581 | 3588560388631 | 1 | 10 jours | 129,01 | 0,26 | - | - |
| Noir Mat | 825582 | 3588560388624 | 1 | 10 jours | 129,01 | 0,26 | - | - |



LOFT-GAME Porte-serviette échelle

Accessoire en Métal à poser - possibilité de fixer au mur - 3 barres - 2 étagères - Dim. : 55,6 x 159 x 20 cm



| Couleur | Ref. | EAN | Col. | Délai de livraison | Prix HT à l'unité (€) | Eco mobilier HT (€) | Eco part. DEEE HT (€) | Eco part. bât. HT (€) |
|-----------|--------|---------------|------|--------------------|-----------------------|---------------------|-----------------------|-----------------------|
| Blanc Mat | 825575 | 3588560388693 | 1 | 10 jours | 139,41 | 0,26 | - | - |
| Noir Mat | 825576 | 3588560388686 | 1 | 10 jours | 139,41 | 0,26 | - | - |



Coin WC

| | |
|-----------------|-----|
| Fonctionnalités | 266 |
| Abattants | 267 |
| Lave-mains | 272 |
| Tarifs | 275 |



294 € L'ENSEMBLE
Composition : Réf. 826254/Réf. 824876

Fonctionnalités

| | |
|--|--|
| CHARNIÈRES INOX Les charnières inox assurent une durabilité sans rouille du système de fixation. | DÉCLIPSAGE PAR BOUTON POUSSOIR L'abattant se libère grâce à 1 ou 2 boutons poussoirs qui déverrouillent la fixation. |
| DORMANT Dormants à large plage de réglage conçus pour s'adapter sur toutes les cuvettes dites « standards » du marché. Optimise la stabilité de l'abattant sur la cuvette. | ANTIBACTÉRIEN Le thermodur (matériau non poreux) évite le développement de bactéries. |
| FERMETURE PROGRESSIVE Les abattants sont équipés de charnières ou dormants frein de chute qui permettent une descente ralentie du couvercle et de l'assise. | GARANTIE Garantie de 2 à 5 ans selon le produit, à partir de la date d'achat. |
| DÉCLIPSAGE PAR TRACTION L'abattant se déclipse par simple traction vers le haut et se repositionne facilement sur la céramique. | |

Quel matériau choisir^?

| MATÉRIAU | AVANTAGES |
|--|--|
| BOIS COMPRESSÉ Abattants laqués fabriqués à partir de farine de bois (haute densité) compressée. | <ul style="list-style-type: none"> Facilité d'entretien Longévité Solidité Excellente résistance à l'humidité Contact chaleureux |
| HDF Abattants laqués fabriqués à partir de fibres de bois (haute densité) compressées. | <ul style="list-style-type: none"> Facilité d'entretien Longévité Rigidité |
| THERMODUR Abattants fabriqués à partir de résine de synthèse moulée à chaud par compression. | <ul style="list-style-type: none"> Facilité d'entretien Longévité Excellente résistance à l'humidité Naturellement antibactérien Ne se raye pas |
| THERMOPLASTIQUE Abattants fabriqués à partir de polypropylène injecté. | <ul style="list-style-type: none"> Facilité d'entretien Longévité Légèreté 100 % recyclable |

Atlas

BOIS COMPRESSÉ



38,18 €



- Forme standard
- Déclipsable par traction
- Dormant réglable
- Fixation par le dessous

Dim. : 370 x 51 x 480 mm
Poids : 2,90 kg – Réf. 819878

GARANTIE 5 ANS DÉCLIPSAGE PAR TRACTION DORMANT

Baccara 2

BOIS COMPRESSÉ



38,18 €




- Forme standard
- Déclipsable par traction
- Dormant réglable
- Fixation par le dessous

Dim. : 370 x 51 x 480 mm
Poids : 2,90 kg – Réf. 819876

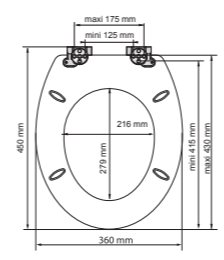
GARANTIE 2 ANS DÉCLIPSAGE PAR TRACTION DORMANT

Cilento

BOIS COMPRESSÉ



57,52 €




- Forme standard
- Fermeture progressive
- Charnières en métal chromées réglables
- Fixation par le dessous

Dim. : 360 x 52 x 450 mm
Poids : 3,35 kg – Réf. 819934

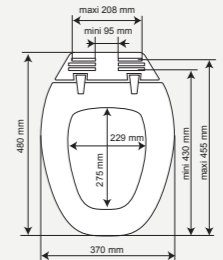
GARANTIE 2 ANS FERMETURE PROGRESSIVE

Paladin

BOIS COMPRESSÉ



36,84 €



- Forme standard
- Déclipsable par traction
- Dormant réglable
- Fixation par le dessous

Dim. : 370 x 48 x 480 mm
Poids : 2,90 kg – Réf. 819877

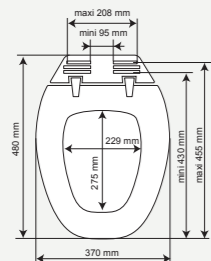
GARANTIE 5 ANS DÉCLIPSAGE PAR TRACTION DORMANT

Serenity 2

BOIS COMPRESSÉ



60,20 €



- Forme standard
- Fermeture progressive
- Déclipsable par traction
- Dormant réglable
- Fixation par le dessous

Dim. : 370 x 55 x 480 mm
Poids : 2,90 kg – Réf. 819940

GARANTIE
5 ANS

FERMETURE
PROGRESSIVE

DECLIPSAGE
PAR TRACTION

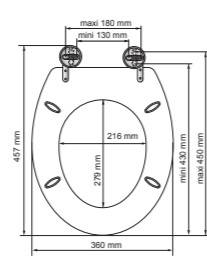
DORMANT

Boliva

HDF



31,47 €



- Forme standard
- Charnières en inox réglables
- Fixation par le dessous

Dim. : 360 x 52 x 457 mm
Poids : 3,35 kg – Réf. 814063

GARANTIE
2 ANS

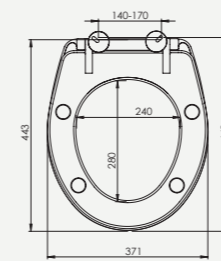
INOX

Sliméo

THERMODUR



45,72 €



- Forme standard
- Extra-plat
- Déclipsable par traction
- Fermeture progressive
- Naturellement antibactérien
- Charnières inox
- Fixation par le dessus

Dim. : 371 x 50 x 461 mm
Poids : 1,90 kg – Réf. 822331

GARANTIE
5 ANS

FERMETURE
PROGRESSIVE

INOX

ANTI
BACTÉRIEN

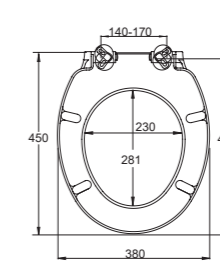
DECLIPSAGE
PAR TRACTION

Vito

THERMODUR



42,78 €



- Forme standard
- Déclipsable par 2 boutons
- Fermeture progressive
- Naturellement antibactérien
- Charnières inox
- Fixation par le dessus

Dim. : 380 x 50 x 450 mm
Poids : 1,65 kg – Réf. 820609

GARANTIE
2 ANS

FERMETURE
PROGRESSIVE

INOX

ANTI
BACTÉRIEN

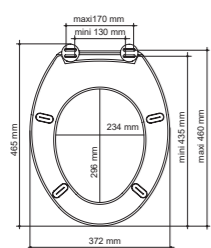
DECLIPSAGE
PAR 2 BOUTONS

Falco

THERMODUR



30,73 €



- Forme standard
- Naturellement antibactérien
- Charnières en plastique réglables
- Fixation par le dessous
- Couvercle avec poignée

Dim. : 372 x 60 x 465 mm
Poids : 1,25 kg – Réf. 819648

GARANTIE
2 ANS

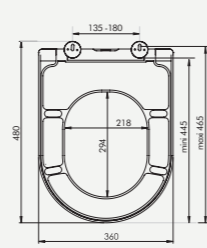
ANTI
BACTÉRIEN

Rainbow

THERMODUR



62,39 €



- Forme D-shape
- Couvercle recouvrant
- Déclipsable par 1 bouton
- Fermeture progressive
- Naturellement antibactérien
- Charnières en inox réglables
- Fixation par le dessus

Dim. : 360 x 50 x 480 mm
Poids : 2,54 kg – Réf. 817775

GARANTIE
5 ANS

FERMETURE
PROGRESSIVE

INOX

ANTI
BACTÉRIEN

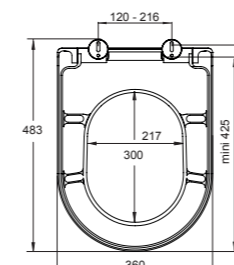
DECLIPSAGE
PAR BOUTON

Steel

THERMODUR



62,83 €



- Forme D-shape
- Couvercle recouvrant
- Finition aluminium brossé sur l'arrière du couvercle
- Déclipsable par 2 boutons
- Fermeture progressive
- Naturellement antibactérien
- Charnières inox
- Fixation par le dessous

Dim. : 360 x 54 x 483 mm
Poids : 2,80 kg – Réf. 825362

GARANTIE
5 ANS

FERMETURE
PROGRESSIVE

INOX

ANTI
BACTÉRIEN

DECLIPSAGE
PAR 2 BOUTONS

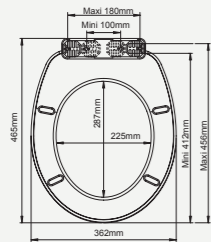




Eco+
THERMOPLASTIQUE



18,08 €



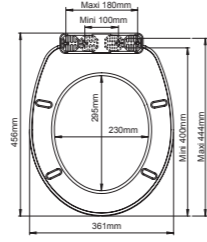
- Forme standard
 - Déclipsable par traction
 - Dormant réglable
 - Fixation plastique par le dessous
- Dim. : 362 x 40 x 465 mm
Poids : 0,53 kg - Réf. 819623

GARANTIE 2 ANS DORMANT DECLIPSAGE PAR TRACTION

Picolo
THERMOPLASTIQUE



20,02 €



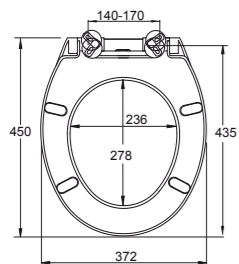
- Forme standard
 - Déclipsable par traction
 - Dormant réglable
 - Fixation plastique par le dessous
- Dim. : 361 x 45 x 456 mm
Poids : 1,21 kg - Réf. 819624

GARANTIE 2 ANS DORMANT DECLIPSAGE PAR TRACTION

Mila
THERMOPLASTIQUE



22,84 €



- Forme standard
 - Déclipsable par 1 bouton
 - Fermeture progressive
 - Charnières inox
 - Fixation par le dessus.
- Dim. : 372 x 52 x 460 mm
Poids : 1,00 kg - Réf. 820879

GARANTIE 2 ANS FERMETURE PROGRESSIVE INOX DECLIPSAGE PAR BOUTON



| PRODUIT | ATLAS | BACCARA 2 | CILENTO | PALADIN | SERENITY 2 | BOLIVA | FALCO | RAINBOW | SLIMÉO | VITO | STEEL | ECO+ | PICOLO | MILA |
|------------------------|----------------------|----------------------|----------------------|----------------------|----------------------|----------------------|----------------------|----------------------|----------------------|----------------------|--|------------------|------------------|----------------------|
| Référence | 819878 | 819876 | 819934 | 819877 | 819940 | 814063 | 819648 | 817775 | 822331 | 820609 | 825362 | 819623 | 819624 | 820879 |
| matériau | Bois compressé | Bois compressé | Bois compressé | Bois compressé | Bois compressé | HDF | Thermotur | Thermotur | Thermotur | Thermotur | Thermotur | Thermo plastique | Thermo plastique | Thermo plastique |
| Finition | Blanc | Blanc | Blanc | Blanc | Blanc | Blanc | Blanc | Blanc | Blanc | Blanc | Blanc | Blanc | Blanc | Blanc |
| Forme | Standard | Standard | Standard | Standard | Standard | Standard | Standard | D-shape | Standard | Standard | D-shape | Standard | Standard | Standard |
| Installation | Dormant | Dormant | Charnières | Dormant | Dormant | Charnières | Charnières | Charnières | Charnières | Charnières | Charnières | Dormant | Dormant | Charnières |
| Matériau des fixations | Inox | Inox | Métal chromé | Inox | Inox | Inox | Plastique | Inox | Inox | Inox | Inox | Plastique | Plastique | Inox |
| Fixation | Par le dessous | Par le dessous | Par le dessous | Par le dessous | Par le dessous | Par le dessous | Par le dessous | Par le dessus | Par le dessous | Par le dessous | Par le dessous | Par le dessous | Par le dessous | Par le dessous |
| Fermeture progressive | Non | Non | Oui | Non | Oui | Non | Non | Oui | Oui | Oui | Oui | Non | Non | Oui |
| Déclipsage | Par traction | Par traction | Non | Par traction | Par traction | Non | Non | Par 1 bouton | Par traction | Par 2 boutons | Par 2 boutons | Par traction | Par traction | Par 1 bouton |
| Anti-bactérien | Non | Non | Non | Non | Non | Non | Oui * | Oui * | Oui | Oui * | Oui | Non | Non | Non |
| Autres | - | - | - | - | - | - | Avec poignée | Couvercle recouvrant | Extra-plat | - | Finition aluminium brossé sur l'arrière du couvercle | - | - | - |
| Dimension (mm) | 370 x 51 x 480 | 370 x 51 x 480 | 360 x 52 x 450 | 370 x 48 x 480 | 370 x 55 x 480 | 360 x 52 x 457 | 372 x 60 x 465 | 360 x 50 x 480 | 371 x 50 x 461 | 380 x 50 x 450 | 360 x 54 x 483 | 362 x 40 x 465 | 361 x 45 x 456 | 372 x 52 x 460 |
| Entraxe (mm) | 95 - 208 | 95 - 208 | 125 - 175 | 95 - 208 | 95 - 208 | 130 - 180 | 130 - 170 | 135 - 180 | 140-170 | 140 - 170 | 120-216 | 100 - 180 | 100 - 180 | 140-170 |
| Poids net (Kg) | 2,90 | 2,90 | 3,35 | 2,90 | 2,90 | 3,35 | 1,25 | 2,54 | 1,9 | 1,65 | 2,8 | 0,53 | 1,21 | 1 |
| Garantie (ans) | 5 | 2 | 2 | 5 | 5 | 2 | 2 | 5 | 5 | 2 | 5 | 2 | 2 | 2 |
| Packaging | Boîte carton couleur | Boîte carton couleur | Boîte carton couleur | Boîte carton couleur | Boîte carton couleur | Boîte carton couleur | Boîte carton couleur | Boîte carton couleur | Boîte carton couleur | Boîte carton couleur | Boîte carton couleur | Film rétractable | Film rétractable | Boîte carton couleur |
| Colisage | 4 | 4 | 6 | 4 | 4 | 4 | 5 | 4 | 5 | 4 | 4 | 10 | 9 | 4 |
| Prix | 38,18 € | 38,18 € | 57,52 € | 36,84 € | 60,20 € | 31,47 € | 30,73 € | 62,39 € | 45,72 € | 42,78 € | 62,83 € | 18,08 € | 20,02 € | 22,84 € |

* Naturellement

Ango

Petit espace
au design unique.

LAVE-MAINS D'ANGLE
38 cm. Vasque à fixer au mur
en solid surface.
Porte-serviette intégré.

L38 x H16,5 x P38 cm

Blanc mat



Réf. 825540



À PARTIR DE 239 €

GARANTIE
2 ANS

10
JOURS

Camden Pack

Chic absolu,
design contemporain.

LAVE-MAINS RECTANGULAIRE
40,2 cm. Vasque à fixer au mur en solid
surface blanc mat. Support en métal noir
mat, fonction porte serviette (inclus).

L40,2 x H21 x P25,2 cm
(vasque + porte serviette)

Blanc mat



Réf. 824874



À PARTIR DE 215 €

GARANTIE
2 ANS

10
JOURS



À PARTIR DE 239 €

Raven

Simplicité et pureté.

LAVE-MAINS RECTANGULAIRE
40,2 cm. Vasque à fixer au mur
en solid surface.
Porte-serviette intégré.

L40,2 x H16,5 x P25,2 cm

Blanc mat



Réf. 825541


GARANTIE
2 ANS

10
JOURS



294 € L'ENSEMBLE

Composition : Réf. 826254/Réf. 824876 ou Réf. 824877



Nova Pack

Élégante modernité,
généreux volume.

MIROIR DÉCO (vendu séparément réf. 826254).
PLAN DE TOILETTE en polybéton blanc mat ou noir mat.
FAÇADE ET CORPS de meuble en médium laqué
ou en panneau de particules surface mélaminée.
40 cm - Ensemble plan + lave-mains.
1 porte à charnières réversibles, ouverture push pull.

L40,2 x H48,6 x P25,1 cm

Noyer mat



Plan noir mat
+ lave-mains décor noyer
Réf. 824877

Noir mat



Plan blanc mat
+ lave-mains noir mat
Réf. 824876

GARANTIE
2 ANS

10
JOURS

Loma

Style sculptural
et fonctionnel.

LAVE-MAINS

Vasque à poser céramique.

Emplacement raccordements situé au dos.

L45 x H186 x P45 cm

Poids : 43,2 kg

Blanc brillant



Réf. 829154



À PARTIR DE 447 €

GARANTIE
10 ANS



209 € L'ENSEMBLE

Composition : Réf. 822500/Réf. 823679

Vigo

Sobre et design,
tout en finesse.

PLAN DE TOILETTE en polybéton blanc brillant
(vendu séparément réf. 822500).

CAISSON ET FAÇADE en médium laqué ou
en panneau de particules surfacé mélaminé.
40 cm – 1 porte charnières à droite.

L40 x H48 x P25 cm

Blanc brillant Gris brillant Noir brillant Vert de Gris mat Chêne Hamilton



Réf. 823675 Réf. 823676 Réf. 823678 Réf. 823679 Réf. 823677

GARANTIE
2 ANS

Bois Compressé



ATLAS Abattant

Abattant en Bois compressé - Dormant - Fixation par le dessous - Déclipsable par traction - Standard - Dim. : 37 x 5,1 x 48 cm - Poids : 2,90 kg

| Couleur | Ref. | EAN | Col. | Délai de livraison | Prix HT à l'unité (€) | Eco mobilier HT (€) | Eco part. DEEE HT (€) | Eco part. bât. HT (€) |
|----------------|--------|---------------|------|--------------------|-----------------------|---------------------|-----------------------|-----------------------|
| Blanc Brillant | 819878 | 5411747138010 | 4 | 10 jours | 38,18 | - | - | 0,15 |

GARANTIE
5 ans



BACCARA 2 Abattant

Abattant en Bois compressé - Dormant - Fixation par le dessous - Déclipsable par traction - Standard - Dim. : 37 x 5,1 x 48 cm - Poids : 2,90 kg

| Couleur | Ref. | EAN | Col. | Délai de livraison | Prix HT à l'unité (€) | Eco mobilier HT (€) | Eco part. DEEE HT (€) | Eco part. bât. HT (€) |
|----------------|--------|---------------|------|--------------------|-----------------------|---------------------|-----------------------|-----------------------|
| Blanc Brillant | 819876 | 5411747137990 | 4 | 10 jours | 38,18 | - | - | 0,15 |

GARANTIE
2 ans



CILENTO Abattant

Abattant en Bois compressé - Charnières métal chromé incluses - Fixation par le dessous - Fermeture progressive - Standard - Dim. : 36 x 5,2 x 45 cm - Poids : 3,35 kg

| Couleur | Ref. | EAN | Col. | Délai de livraison | Prix HT à l'unité (€) | Eco mobilier HT (€) | Eco part. DEEE HT (€) | Eco part. bât. HT (€) |
|----------------|--------|---------------|------|--------------------|-----------------------|---------------------|-----------------------|-----------------------|
| Blanc Brillant | 819934 | 5411747138287 | 4 | 10 jours | 57,52 | - | - | 0,18 |

GARANTIE
2 ans



PALADIN Abattant

Abattant en Bois compressé - Dormant - Fixation par le dessous - Standard - Déclipsable par traction - Dim. : 37 x 4,8 x 48 cm - Poids : 2,90 kg

| Couleur | Ref. | EAN | Col. | Délai de livraison | Prix HT à l'unité (€) | Eco mobilier HT (€) | Eco part. DEEE HT (€) | Eco part. bât. HT (€) |
|----------------|--------|---------------|------|--------------------|-----------------------|---------------------|-----------------------|-----------------------|
| Blanc Brillant | 819877 | 5411747138003 | 4 | 10 jours | 36,84 | - | - | 0,15 |

GARANTIE
5 ans



SERENITY 2 Abattant

Abattant en Bois compressé - Dormant - Fixation par le dessous - Standard - Fermeture progressive - Déclipsable par traction - Dim. : 37 x 5,5 x 48 cm - Poids : 2,90 kg

| Couleur | Ref. | EAN | Col. | Délai de livraison | Prix HT à l'unité (€) | Eco mobilier HT (€) | Eco part. DEEE HT (€) | Eco part. bât. HT (€) |
|----------------|--------|---------------|------|--------------------|-----------------------|---------------------|-----------------------|-----------------------|
| Blanc Brillant | 819940 | 5411747138348 | 4 | 10 jours | 60,20 | - | - | 0,15 |

GARANTIE
5 ans

HDF



BOLIVA Abattant

Abattant en HDF - Charnières inox incluses - Fixation par le dessous - Standard - Dim. : 36 x 5,2 x 45,7 cm - Poids : 3,35 kg

| Couleur | Ref. | EAN | Col. | Délai de livraison | Prix HT à l'unité (€) | Eco mobilier HT (€) | Eco part. DEEE HT (€) | Eco part. bât. HT (€) |
|----------------|--------|---------------|------|--------------------|-----------------------|---------------------|-----------------------|-----------------------|
| Blanc Brillant | 814063 | 3588560290965 | 4 | 10 jours | 31,47 | - | - | 0,18 |

GARANTIE
2 ans

Thermodur



FALCO Abattant

Abattant en Thermodur - Charnières plastique incluses - Fixation par le dessous - Antibactérien - Standard - Couverture avec poignée - Dim. : 37,2 x 6 x 46,5 cm - Poids : 1,25 kg

| Couleur | Ref. | EAN | Col. | Délai de livraison | Prix HT à l'unité (€) | Eco mobilier HT (€) | Eco part. DEEE HT (€) | Eco part. bât. HT (€) |
|----------------|--------|---------------|------|--------------------|-----------------------|---------------------|-----------------------|-----------------------|
| Blanc Brillant | 819648 | 3588560316184 | 5 | 10 jours | 30,73 | - | - | 0,07 |

GARANTIE
2 ans

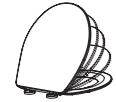


RAINBOW Abattant

Abattant en Thermodur - Charnières inox incluses - Fixation par le dessus - Antibactérien - D-shape - Déclipsable 1 bouton - Fermeture progressive - Forme adaptée aux cuvettes droites - Couvercle recouvrant - Dim. : 36 x 5 x 48 cm - Poids : 2,54 kg



| Couleur | Ref. | EAN | Col. | Délai de livraison | Prix HT à l'unité (€) | Eco mobilier HT (€) | Eco part. DEEE HT (€) | Eco part. bât. HT (€) |
|----------------|--------|---------------|------|--------------------|-----------------------|---------------------|-----------------------|-----------------------|
| Blanc Brillant | 817775 | 3588560305577 | 4 | 10 jours | 62,39 | - | - | 0,14 |



SLIMEO Abattant

Abattant en Thermodur - Charnières inox incluses - Fixation par le dessus - Antibactérien - Déclipsable sans bouton - Fermeture progressive - Standard - Design extra plat - Dim. : 37,1 x 5 x 46,1 cm - Poids : 1,90 kg



| Couleur | Ref. | EAN | Col. | Délai de livraison | Prix HT à l'unité (€) | Eco mobilier HT (€) | Eco part. DEEE HT (€) | Eco part. bât. HT (€) |
|----------------|--------|---------------|------|--------------------|-----------------------|---------------------|-----------------------|-----------------------|
| Blanc Brillant | 822331 | 3588560334836 | 5 | 10 jours | 45,72 | - | - | 0,11 |



STEEL Abattant

Abattant en Thermodur - Charnières inox incluses - Fixation par le dessous - Antibactérien - D-shape - Fermeture progressive - Déclipsable 2 boutons - Couvercle recouvrant - Finition aluminium brossé sur l'arrière du couvercle - Dim. : 36 x 5,4 x 48,3 cm - Poids : 2,80 kg



| Couleur | Ref. | EAN | Col. | Délai de livraison | Prix HT à l'unité (€) | Eco mobilier HT (€) | Eco part. DEEE HT (€) | Eco part. bât. HT (€) |
|----------------|--------|---------------|------|--------------------|-----------------------|---------------------|-----------------------|-----------------------|
| Blanc Brillant | 825362 | 3588560385951 | 4 | 10 jours | 62,83 | - | - | 0,16 |



VITO Abattant

Abattant en Thermodur - Charnières inox incluses - Fixation par le dessus - Antibactérien - Déclipsable 2 boutons - Fermeture progressive - Standard - Dim. : 38 x 5 x 45 cm - Poids : 1,65 kg



| Couleur | Ref. | EAN | Col. | Délai de livraison | Prix HT à l'unité (€) | Eco mobilier HT (€) | Eco part. DEEE HT (€) | Eco part. bât. HT (€) |
|----------------|--------|---------------|------|--------------------|-----------------------|---------------------|-----------------------|-----------------------|
| Blanc Brillant | 820609 | 3588560323410 | 4 | 10 jours | 42,78 | - | - | 0,09 |

Thermoplastique



ECO + Abattant

Abattant en Thermoplastique - Dormant - Fixation par le dessous - Déclipsable par traction - Standard - Dim. : 36,2 x 4 x 46,5 cm - Poids : 0,53 kg



| Couleur | Ref. | EAN | Col. | Délai de livraison | Prix HT à l'unité (€) | Eco mobilier HT (€) | Eco part. DEEE HT (€) | Eco part. bât. HT (€) |
|----------------|--------|---------------|------|--------------------|-----------------------|---------------------|-----------------------|-----------------------|
| Blanc Brillant | 819623 | 3588560316078 | 10 | 10 jours | 18,08 | - | - | 0,02 |



MILA Abattant

Abattant en Thermoplastique - Charnières inox incluses - Fixation par le dessus - Standard - Fermeture progressive - Déclipsable 1 bouton - Dim. : 37,2 x 5,2 x 46 cm - Poids : 1,00 kg



| Couleur | Ref. | EAN | Col. | Délai de livraison | Prix HT à l'unité (€) | Eco mobilier HT (€) | Eco part. DEEE HT (€) | Eco part. bât. HT (€) |
|----------------|--------|---------------|------|--------------------|-----------------------|---------------------|-----------------------|-----------------------|
| Blanc Brillant | 820879 | 3588560325438 | 5 | 10 jours | 22,84 | - | - | 0,04 |



PICOLO Abattant

Abattant en Thermoplastique - Dormant - Fixation par le dessous - Déclipsable par traction - Standard - Dim. : 36,1 x 4,5 x 45,6 cm - Poids : 1,21 kg



| Couleur | Ref. | EAN | Col. | Délai de livraison | Prix HT à l'unité (€) | Eco mobilier HT (€) | Eco part. DEEE HT (€) | Eco part. bât. HT (€) |
|----------------|--------|---------------|------|--------------------|-----------------------|---------------------|-----------------------|-----------------------|
| Blanc Brillant | 819624 | 3588560316061 | 8 | 10 jours | 20,02 | - | - | 0,04 |



OPTIONS ABATTANTS Lot de fixations par le dessous

Pour les abattants Atlas, Baccara 2, Paladin et Serenity 2.



| Couleur | Ref. | EAN | Col. | Délai de livraison | Prix HT à l'unité (€) | Eco mobilier HT (€) | Eco part. DEEE HT (€) | Eco part. bât. HT (€) |
|---------|--------|---------------|------|--------------------|-----------------------|---------------------|-----------------------|-----------------------|
| - | 820794 | 3588560324608 | 1 | 10 jours | 7,03 | - | - | 0,01 |



OPTIONS ABATTANTS Lot universel pour fixation par le dessus

Vis et chevilles - Compatible avec les abattants Rainbow et Vito



| Couleur | Ref. | EAN | Col. | Délai de livraison | Prix HT à l'unité (€) | Eco mobilier HT (€) | Eco part. DEEE HT (€) | Eco part. bât. HT (€) |
|---------|--------|---------------|------|--------------------|-----------------------|---------------------|-----------------------|-----------------------|
| - | 821064 | 3588560326411 | 1 | 10 jours | 6,25 | - | - | 0,01 |



OPTIONS ABATTANTS Lot de fixation par le dessous

Pour les abattants Atlas 2, Baccara 2, Paladin et Serenity 2.



| Couleur | Ref. | EAN | Col. | Délai de livraison | Prix HT à l'unité (€) | Eco mobilier HT (€) | Eco part. DEEE HT (€) | Eco part. bât. HT (€) |
|---------|--------|---------------|------|--------------------|-----------------------|---------------------|-----------------------|-----------------------|
| - | 824188 | 3588560363003 | 1 | 10 jours | 7,03 | - | - | 0,01 |



OPTIONS ABATTANTS Lot de 4 tampons blancs

2 tampons d'assise + 2 tampons de couvercle - Compatible avec les abattants Atlas, Baccara 2, Paladin et Serenity 2.



| Couleur | Ref. | EAN | Col. | Délai de livraison | Prix HT à l'unité (€) | Eco mobilier HT (€) | Eco part. DEEE HT (€) | Eco part. bât. HT (€) |
|---------|--------|---------------|------|--------------------|-----------------------|---------------------|-----------------------|-----------------------|
| Blanc | 822307 | 3588560334676 | 1 | 10 jours | 2,63 | - | - | 0,01 |



OPTIONS ABATTANTS Présentoir bois 18 abattants

Box en PPSM - Livré monté - Dim. : 40 x 163 x 44 cm



| Couleur | Ref. | EAN | Col. | Délai de livraison | Prix HT à l'unité (€) | Eco mobilier HT (€) | Eco part. DEEE HT (€) | Eco part. bât. HT (€) |
|---------|--------|---------------|------|--------------------|-----------------------|---------------------|-----------------------|-----------------------|
| Gris | 200590 | 3588560282618 | 1 | 10 jours | 217,21 | 1,25 | - | - |



OPTIONS ABATTANTS Présentoir bois 12 abattants

Box en PPSM - Livré monté - Dim. : 40 x 162,5 x 44 cm



| Couleur | Ref. | EAN | Col. | Délai de livraison | Prix HT à l'unité (€) | Eco mobilier HT (€) | Eco part. DEEE HT (€) | Eco part. bât. HT (€) |
|---------|--------|---------------|------|--------------------|-----------------------|---------------------|-----------------------|-----------------------|
| Gris | 214280 | 3588560311325 | 1 | 10 jours | 110,45 | 1,25 | - | - |



OPTIONS ABATTANTS Présentoir bois 12 abattants + écran

Box en PPSM - Livré monté - Dim. : 40 x 162,5 x 44 cm



| Couleur | Ref. | EAN | Col. | Délai de livraison | Prix HT à l'unité (€) | Eco mobilier HT (€) | Eco part. DEEE HT (€) | Eco part. bât. HT (€) |
|---------|--------|---------------|------|--------------------|-----------------------|---------------------|-----------------------|-----------------------|
| Gris | 215466 | 3588560312346 | 1 | 10 jours | 132,02 | 1,83 | - | - |

Lave-mains Ango 38 cm



ANGO Lave-mains 38 cm

Matière : Solidsurface - Simple vasque - Fixation au mur obligatoire - Dim. : 38 x 16,5 x 38 cm



| Couleur | Poids (kg) | Ref. | EAN | Col. | Délai de livraison | Prix HT à l'unité (€) | Eco mobilier HT (€) | Eco part. DEEE HT (€) | Eco part. bât. HT (€) |
|-----------|------------|--------|---------------|------|--------------------|-----------------------|---------------------|-----------------------|-----------------------|
| Blanc Mat | 7,5 | 825540 | 3588560387931 | 1 | 10 jours | 238,97 | 1,63 | - | - |

Lave-mains Camdem Pack 40 cm



CAMDEM PACK Lave-mains 40 cm

Matière : Solidsurface - Simple vasque - Ensemble comprenant la vasque et un support en métal porte-serviette à fixer au mur - Dim. : 40,2 x 21 x 25,2 cm



| Couleur | Poids (kg) | Ref. | EAN | Col. | Délai de livraison | Prix HT à l'unité (€) | Eco mobilier HT (€) | Eco part. DEEE HT (€) | Eco part. bât. HT (€) |
|-----------|------------|--------|---------------|------|--------------------|-----------------------|---------------------|-----------------------|-----------------------|
| Blanc Mat | 7,7 | 824874 | 3588560367636 | 1 | 10 jours | 214,55 | 1,63 | - | - |



DECO Miroir simple 40 cm

vide technique au dos du miroir - Dim. : 40 x 60 x 2 cm



| Couleur | Ref. | EAN | Col. | Délai de livraison | Prix HT à l'unité (€) | Eco mobilier HT (€) | Eco part. DEEE HT (€) | Eco part. bât. HT (€) |
|---------|--------|---------------|------|--------------------|-----------------------|---------------------|-----------------------|-----------------------|
| - | 826254 | 3588560393383 | 1 | 10 jours | 65,76 | - | - | - |

Lave-mains Loma



LOMA Totem 45 cm

Matière : Céramique - Dim. : 45 x 86 x 45 cm



| Couleur | Poids (kg) | Ref. | EAN | Col. | Délai de livraison | Prix HT à l'unité (€) | Eco mobilier HT (€) | Eco part. DEEE HT (€) | Eco part. bât. HT (€) |
|----------------|------------|--------|---------------|------|--------------------|-----------------------|---------------------|-----------------------|-----------------------|
| Blanc brillant | 43,2 | 829154 | 3588560898574 | 1 | 10 jours | 446,33 | - | - | 1,00 |

Lave-mains Nova Pack 40 cm



NOVA PACK Lave-mains 40 cm

Meuble à suspendre - 1 porte - Ensemble comprenant la vasque en polybétou et le meuble lave-mains avec ouverture via système push-pull - Dim. : 40,2 x 48,6 x 25,1 cm



| Couleur | Ref. | EAN | Col. | Délai de livraison | Prix HT à l'unité (€) | Eco mobilier HT (€) | Eco part. DEEE HT (€) | Eco part. bât. HT (€) |
|----------|--------|---------------|------|--------------------|-----------------------|---------------------|-----------------------|-----------------------|
| Noyer | 824877 | 3588560367667 | 1 | 10 jours | 228,03 | 1,25 | - | - |
| Noir Mat | 824876 | 3588560367650 | 1 | 10 jours | 228,03 | 1,25 | - | - |



DECO Miroir simple 40 cm

vide technique au dos du miroir - Dim. : 40 x 60 x 2 cm



| Couleur | Ref. | EAN | Col. | Délai de livraison | Prix HT à l'unité (€) | Eco mobilier HT (€) | Eco part. DEEE HT (€) | Eco part. bât. HT (€) |
|---------|--------|---------------|------|--------------------|-----------------------|---------------------|-----------------------|-----------------------|
| - | 826254 | 3588560393383 | 1 | 10 jours | 65,76 | - | - | - |

Lave-mains Raven 40 cm



RAVEN Lave-mains 40 cm

Matière : Solidsurface - Simple vasque - Fixation au mur obligatoire - porte-serviette intégré - Dim. : 40,2 x 16,5 x 25,2 cm



| Couleur | Poids (kg) | Ref. | EAN | Col. | Délai de livraison | Prix HT à l'unité (€) | Eco mobilier HT (€) | Eco part. DEEE HT (€) | Eco part. bât. HT (€) |
|-----------|------------|--------|---------------|------|--------------------|-----------------------|---------------------|-----------------------|-----------------------|
| Blanc Mat | 7,1 | 825541 | 3588560387924 | 1 | 10 jours | 238,97 | 1,63 | - | - |



DECO Miroir simple 40 cm

vide technique au dos du miroir - Dim. : 40 x 60 x 2 cm



| Couleur | Ref. | EAN | Col. | Délai de livraison | Prix HT à l'unité (€) | Eco mobilier HT (€) | Eco part. DEEE HT (€) | Eco part. bât. HT (€) |
|---------|--------|---------------|------|--------------------|-----------------------|---------------------|-----------------------|-----------------------|
| - | 826254 | 3588560393383 | 1 | 10 jours | 65,76 | - | - | - |

Lave-mains Vigo 40 cm



VIGO Lave-mains 40 cm

Meuble à suspendre livré monté - 1 porte - Fermeture progressive - Dim. : 40 x 48 x 25 cm



| Couleur | Ref. | EAN | Col. | Délai de livraison | Prix HT à l'unité (€) | Eco mobilier HT (€) | Eco part. DEEE HT (€) | Eco part. bât. HT (€) |
|------------------|--------|---------------|------|--------------------|-----------------------|---------------------|-----------------------|-----------------------|
| Blanc Brillant | 823675 | 3588560349960 | 1 | 10 jours | 106,59 | 0,55 | - | - |
| Gris Brillant | 823676 | 3588560350195 | 1 | 10 jours | 106,59 | 0,55 | - | - |
| Noir Brillant | 823678 | 3588560349977 | 1 | 10 jours | 106,59 | 0,55 | - | - |
| Vert de gris Mat | 823679 | 3588560350003 | 1 | 10 jours | 106,59 | 0,55 | - | - |
| Chêne Hamilton | 823677 | 3588560350027 | 1 | 10 jours | 106,59 | 0,55 | - | - |



ALEA Plan de toilette 40 cm

Matière : Polybétou - Simple vasque - Réversible D/G - Trop plein intégré - Dim. : 40,2 x 3 x 25,2 cm



| Couleur | Poids (kg) | Ref. | EAN | Col. | Délai de livraison | Prix HT à l'unité (€) | Eco mobilier HT (€) | Eco part. DEEE HT (€) | Eco part. bât. HT (€) |
|----------------|------------|--------|---------------|------|--------------------|-----------------------|---------------------|-----------------------|-----------------------|
| Blanc brillant | 3,6 | 822500 | 3588560337516 | 1 | 10 jours | 102,11 | - | - | 0,03 |



DECO Miroir simple 40 cm

vide technique au dos du miroir - Dim. : 40 x 60 x 2 cm



| Couleur | Ref. | EAN | Col. | Délai de livraison | Prix HT à l'unité (€) | Eco mobilier HT (€) | Eco part. DEEE HT (€) | Eco part. bât. HT (€) |
|---------|--------|---------------|------|--------------------|-----------------------|---------------------|-----------------------|-----------------------|
| - | 826254 | 3588560393383 | 1 | 10 jours | 65,76 | - | - | - |

Sous-évier

Azur

Meuble à monter soi-même - Minimum de commande de 1 000 euros HT



AZUR Meuble cuisine 80 cm 2 portes
Meuble à poser en kit à monter soi-même - 2 portes - Avec demi-étagère - Dim. : 80 x 82 x 58,6 cm



| Couleur | Ref. | EAN | Col. | Délai de livraison | Prix HT à l'unité (€) | Eco mobilier HT (€) | Eco part. DEEE HT (€) | Eco part. bât. HT (€) |
|-----------|--------|---------------|------|--------------------|-----------------------|---------------------|-----------------------|-----------------------|
| Blanc Mat | 200075 | 3660602000111 | 1 | 18 jours | 196,61 | 1,83 | - | - |



AZUR Meuble cuisine 90 cm 2 portes
Meuble à poser en kit à monter soi-même - 2 portes - Avec demi-étagère - Dim. : 90 x 82 x 58,6 cm



| Couleur | Ref. | EAN | Col. | Délai de livraison | Prix HT à l'unité (€) | Eco mobilier HT (€) | Eco part. DEEE HT (€) | Eco part. bât. HT (€) |
|-----------|--------|---------------|------|--------------------|-----------------------|---------------------|-----------------------|-----------------------|
| Blanc Mat | 200153 | 3660602000210 | 1 | 18 jours | 196,61 | 1,83 | - | - |



AZUR Meuble cuisine 100 cm 2 portes
Meuble à poser en kit à monter soi-même - 2 portes - Avec demi-étagère - Dim. : 100 x 82 x 58,6 cm



| Couleur | Ref. | EAN | Col. | Délai de livraison | Prix HT à l'unité (€) | Eco mobilier HT (€) | Eco part. DEEE HT (€) | Eco part. bât. HT (€) |
|-----------|--------|---------------|------|--------------------|-----------------------|---------------------|-----------------------|-----------------------|
| Blanc Mat | 200207 | 3660602000227 | 1 | 18 jours | 196,72 | 1,83 | - | - |



AZUR Meuble cuisine 120 cm 2 portes
Meuble à poser en kit à monter soi-même - 2 portes - Avec demi-étagère - Dim. : 120 x 82 x 58,6 cm



| Couleur | Ref. | EAN | Col. | Délai de livraison | Prix HT à l'unité (€) | Eco mobilier HT (€) | Eco part. DEEE HT (€) | Eco part. bât. HT (€) |
|-----------|--------|---------------|------|--------------------|-----------------------|---------------------|-----------------------|-----------------------|
| Blanc Mat | 200271 | 3660602000234 | 1 | 10 jours | 192,81 | 1,83 | - | - |



AZUR Meuble cuisine 120 cm 3 portes
Meuble à poser en kit à monter soi-même - 3 portes - Avec demi-étagère - Dim. : 120 x 82 x 58,6 cm



| Couleur | Ref. | EAN | Col. | Délai de livraison | Prix HT à l'unité (€) | Eco mobilier HT (€) | Eco part. DEEE HT (€) | Eco part. bât. HT (€) |
|-----------|--------|---------------|------|--------------------|-----------------------|---------------------|-----------------------|-----------------------|
| Blanc Mat | 200337 | 3660602000241 | 1 | 10 jours | 208,09 | 1,83 | - | - |



AZUR Plinthe 80 cm option
Par 8 pièces (prix à l'unité) - Dim. : 80 x 13,8 x 1,6 cm



| Couleur | Ref. | EAN | Col. | Délai de livraison | Prix HT à l'unité (€) | Eco mobilier HT (€) | Eco part. DEEE HT (€) | Eco part. bât. HT (€) |
|-----------|--------|---------------|------|--------------------|-----------------------|---------------------|-----------------------|-----------------------|
| Blanc Mat | 200403 | 3660602000265 | 8 | 18 jours | 13,44 | 0,17 | - | - |



AZUR Plinthe 90 cm option
Par 8 pièces (prix à l'unité) - Dim. : 90 x 13,8 x 1,6 cm



| Couleur | Ref. | EAN | Col. | Délai de livraison | Prix HT à l'unité (€) | Eco mobilier HT (€) | Eco part. DEEE HT (€) | Eco part. bât. HT (€) |
|-----------|--------|---------------|------|--------------------|-----------------------|---------------------|-----------------------|-----------------------|
| Blanc Mat | 200412 | 3660602000272 | 8 | 18 jours | 13,44 | 0,17 | - | - |



AZUR Plinthe 100 cm option
Par 8 pièces (Prix à l'unité) - Dim. : 100 x 13,8 x 1,6 cm



| Couleur | Ref. | EAN | Col. | Délai de livraison | Prix HT à l'unité (€) | Eco mobilier HT (€) | Eco part. DEEE HT (€) | Eco part. bât. HT (€) |
|-----------|--------|---------------|------|--------------------|-----------------------|---------------------|-----------------------|-----------------------|
| Blanc Mat | 200423 | 3660602000289 | 8 | 18 jours | 13,44 | 0,17 | - | - |



AZUR Plinthe 120 cm option
Par 8 pièces (prix à l'unité) - Dim. : 120 x 13,8 x 1,6 cm



| Couleur | Ref. | EAN | Col. | Délai de livraison | Prix HT à l'unité (€) | Eco mobilier HT (€) | Eco part. DEEE HT (€) | Eco part. bât. HT (€) |
|-----------|--------|---------------|------|--------------------|-----------------------|---------------------|-----------------------|-----------------------|
| Blanc Mat | 200076 | 3660602000296 | 8 | 10 jours | 13,44 | 0,17 | - | - |



AZUR Plinthe 54 cm retour option
Par 8 pièces (prix à l'unité) - Dim. : 53,6 x 13,8 x 1,6 cm



| Couleur | Ref. | EAN | Col. | Délai de livraison | Prix HT à l'unité (€) | Eco mobilier HT (€) | Eco part. DEEE HT (€) | Eco part. bât. HT (€) |
|-----------|--------|---------------|------|--------------------|-----------------------|---------------------|-----------------------|-----------------------|
| Blanc Mat | 200098 | 3660602000364 | 8 | 10 jours | 10,91 | 0,17 | - | - |

Exel 19H +

Meuble à monter soi-même - Minimum de commande de 1 000 euros HT



EXEL 19H+ Meuble cuisine 80 cm 2 portes hydrofuge
Meuble à poser en kit à monter soi-même - 2 portes - 1 étagère en bois amovible non repositionnable - Dim. : 80 x 82 x 58,6 cm



| Couleur | Ref. | EAN | Col. | Délai de livraison | Prix HT à l'unité (€) | Eco mobilier HT (€) | Eco part. DEEE HT (€) | Eco part. bât. HT (€) |
|-----------|--------|---------------|------|--------------------|-----------------------|---------------------|-----------------------|-----------------------|
| Blanc Mat | 243211 | 3588560367070 | 1 | 18 jours | 240,70 | 2,62 | - | - |



EXEL 19H+ Meuble cuisine 90 cm 2 portes hydrofuge
Meuble à poser en kit à monter soi-même - 2 portes - 1 étagère en bois amovible non repositionnable - Dim. : 90 x 82 x 58,6 cm



| Couleur | Ref. | EAN | Col. | Délai de livraison | Prix HT à l'unité (€) | Eco mobilier HT (€) | Eco part. DEEE HT (€) | Eco part. bât. HT (€) |
|-----------|--------|---------------|------|--------------------|-----------------------|---------------------|-----------------------|-----------------------|
| Blanc Mat | 243212 | 3588560367087 | 1 | 18 jours | 240,70 | 2,62 | - | - |



EXEL 19H+ Meuble cuisine 100 cm 2 portes hydrofuge
Meuble à poser en kit à monter soi-même - 2 portes - 1 étagère en bois amovible non repositionnable - Dim. : 100 x 82 x 58,6 cm



| Couleur | Ref. | EAN | Col. | Délai de livraison | Prix HT à l'unité (€) | Eco mobilier HT (€) | Eco part. DEEE HT (€) | Eco part. bât. HT (€) |
|-----------|--------|---------------|------|--------------------|-----------------------|---------------------|-----------------------|-----------------------|
| Blanc Mat | 243213 | 3588560367094 | 1 | 18 jours | 240,70 | 2,62 | - | - |



EXEL 19H+ Meuble cuisine 120 cm 2 portes hydrofuge
Meuble à poser en kit à monter soi-même - 2 portes - 1 étagère en bois amovible non repositionnable - Dim. : 120 x 82 x 58,6 cm



| Couleur | Ref. | EAN | Col. | Délai de livraison | Prix HT à l'unité (€) | Eco mobilier HT (€) | Eco part. DEEE HT (€) | Eco part. bât. HT (€) |
|-----------|--------|---------------|------|--------------------|-----------------------|---------------------|-----------------------|-----------------------|
| Blanc Mat | 243214 | 3588560367100 | 1 | 18 jours | 237,23 | 2,62 | - | - |



EXEL 19H+ Meuble cuisine 120 cm 3 portes hydrofuge
Meuble à poser en kit à monter soi-même - 3 portes - 1 étagère en bois amovible non repositionnable - Dim. : 120 x 82 x 58,6 cm



| Couleur | Ref. | EAN | Col. | Délai de livraison | Prix HT à l'unité (€) | Eco mobilier HT (€) | Eco part. DEEE HT (€) | Eco part. bât. HT (€) |
|-----------|--------|---------------|------|--------------------|-----------------------|---------------------|-----------------------|-----------------------|
| Blanc Mat | 243215 | 3588560367117 | 1 | 18 jours | 263,28 | 3,50 | - | - |



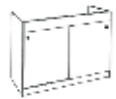
EXEL 19H+ Meuble cuisine 140 cm 3 portes hydrofuge
Meuble à poser en kit à monter soi-même - 3 portes - 1 étagère en bois amovible non repositionnable - Dim. : 140 x 82 x 58,6 cm



| Couleur | Ref. | EAN | Col. | Délai de livraison | Prix HT à l'unité (€) | Eco mobilier HT (€) | Eco part. DEEE HT (€) | Eco part. bât. HT (€) |
|-----------|--------|---------------|------|--------------------|-----------------------|---------------------|-----------------------|-----------------------|
| Blanc Mat | 243216 | 3588560367124 | 1 | 18 jours | 284,19 | 3,50 | - | - |

Galéa Hydro

Meuble à monter soi-même - Minimum de commande de 1 000 euros HT



GALEA HYDRO Meuble cuisine 118 cm hydrofuge

Meuble à poser en kit à monter soi-même - 2 portes coulissantes - Fond rabattable - Avec découpe 38 x 5,5 cm - Avec demi-étagère - Dim. : 118,5 x 82 x 57 cm



| Couleur | Ref. | EAN | Col. | Délai de livraison | Prix HT à l'unité (€) | Eco mobilier HT (€) | Eco part. DEEE HT (€) | Eco part. bât. HT (€) |
|-----------|--------|---------------|------|--------------------|-----------------------|---------------------|-----------------------|-----------------------|
| Blanc Mat | 200178 | 3588560225813 | 1 | 18 jours | 260,73 | 2,62 | - | - |

PMR

Meuble à monter soi-même - Minimum de commande de 1 000 euros HT



PMR Meuble cuisine 118 cm

Meuble à poser en kit à monter soi-même - 1 porte - Avec demi-étagère - Dim. : 118,5 x 82 x 58,6 cm



| Couleur | Ref. | EAN | Col. | Délai de livraison | Prix HT à l'unité (€) | Eco mobilier HT (€) | Eco part. DEEE HT (€) | Eco part. bât. HT (€) |
|-----------|--------|---------------|------|--------------------|-----------------------|---------------------|-----------------------|-----------------------|
| Blanc Mat | 200259 | 3660602001422 | 1 | 18 jours | 250,53 | 1,83 | - | - |

Lave-Vaisselle

Meuble à monter soi-même - Minimum de commande de 1 000 euros HT



LAVE-VAISSELLE Meuble cuisine 56.6 cm + jambage 1,6 cm

Meuble à poser en kit à monter soi-même - 1 porte - 1 étagère en bois amovible non repositionnable - Dimension totale comprenant un lave-vaisselle standard de largeur 60 cm - Dim. : 120,1 x 82 x 57 cm



| Couleur | Ref. | EAN | Col. | Délai de livraison | Prix HT à l'unité (€) | Eco mobilier HT (€) | Eco part. DEEE HT (€) | Eco part. bât. HT (€) |
|-----------|--------|---------------|------|--------------------|-----------------------|---------------------|-----------------------|-----------------------|
| Blanc Mat | 200154 | 3660602001156 | 1 | 10 jours | 176,88 | 1,83 | - | - |



LAVE-VAISSELLE Meuble cuisine 56.6 cm + jambage 1,6 cm

Meuble à poser en kit à monter soi-même - 1 porte - 1 étagère en bois amovible non repositionnable - Panneau hydrofuge 16mm (sauf étagère et fond) - Dimension totale comprenant un lave-vaisselle standard de largeur 60 cm - Dim. : 120,1 x 82 x 57 cm



| Couleur | Ref. | EAN | Col. | Délai de livraison | Prix HT à l'unité (€) | Eco mobilier HT (€) | Eco part. DEEE HT (€) | Eco part. bât. HT (€) |
|-----------|--------|---------------|------|--------------------|-----------------------|---------------------|-----------------------|-----------------------|
| Blanc Mat | 217080 | 3588560314272 | 1 | 18 jours | 211,53 | 1,83 | - | - |



LAVE-VAISSELLE Meuble cuisine 78,5 cm + jambage 1,6 cm

Meuble à poser en kit à monter soi-même - 2 portes - 1 étagère en bois amovible non repositionnable - Dimension totale comprenant un lave-vaisselle standard de largeur 60 cm - Dim. : 140,1 x 82 x 57 cm



| Couleur | Ref. | EAN | Col. | Délai de livraison | Prix HT à l'unité (€) | Eco mobilier HT (€) | Eco part. DEEE HT (€) | Eco part. bât. HT (€) |
|-----------|--------|---------------|------|--------------------|-----------------------|---------------------|-----------------------|-----------------------|
| Blanc Mat | 200161 | 3660602001163 | 1 | 10 jours | 203,06 | 2,62 | - | - |



LAVE-VAISSELLE Meuble cuisine 78,5 cm + jambage 1,6 cm

Meuble à poser en kit à monter soi-même - 2 portes - 1 étagère en bois amovible non repositionnable - Panneau hydrofuge 16mm (sauf étagère et fond) - Dimension totale comprenant un lave-vaisselle standard de largeur 60 cm - Dim. : 140,1 x 82 x 57 cm



| Couleur | Ref. | EAN | Col. | Délai de livraison | Prix HT à l'unité (€) | Eco mobilier HT (€) | Eco part. DEEE HT (€) | Eco part. bât. HT (€) |
|-----------|--------|---------------|------|--------------------|-----------------------|---------------------|-----------------------|-----------------------|
| Blanc Mat | 217081 | 3588560314265 | 1 | 18 jours | 240,71 | 2,62 | - | - |

Leader

Meuble à monter soi-même - Minimum de commande de 1 000 euros HT



LEADER Meuble cuisine 80 cm 2 portes hydrofuge

Meuble à poser en kit à monter soi-même - 2 portes - Avec demi-étagère - Dim. : 80 x 82 x 58,6 cm



| Couleur | Ref. | EAN | Col. | Délai de livraison | Prix HT à l'unité (€) | Eco mobilier HT (€) | Eco part. DEEE HT (€) | Eco part. bât. HT (€) |
|-----------|--------|---------------|------|--------------------|-----------------------|---------------------|-----------------------|-----------------------|
| Blanc Mat | 200103 | 3660602000449 | 1 | 18 jours | 199,02 | 1,83 | - | - |



LEADER Meuble cuisine 90 cm 2 portes hydrofuge

Meuble à poser en kit à monter soi-même - 2 portes - Avec demi-étagère - Dim. : 90 x 82 x 58,6 cm



| Couleur | Ref. | EAN | Col. | Délai de livraison | Prix HT à l'unité (€) | Eco mobilier HT (€) | Eco part. DEEE HT (€) | Eco part. bât. HT (€) |
|-----------|--------|---------------|------|--------------------|-----------------------|---------------------|-----------------------|-----------------------|
| Blanc Mat | 200114 | 3660602000456 | 1 | 18 jours | 199,02 | 1,83 | - | - |



LEADER Meuble cuisine 100 cm 2 portes hydrofuge

Meuble à poser en kit à monter soi-même - 2 portes - Avec demi-étagère - Dim. : 100 x 82 x 58,6 cm



| Couleur | Ref. | EAN | Col. | Délai de livraison | Prix HT à l'unité (€) | Eco mobilier HT (€) | Eco part. DEEE HT (€) | Eco part. bât. HT (€) |
|-----------|--------|---------------|------|--------------------|-----------------------|---------------------|-----------------------|-----------------------|
| Blanc Mat | 200125 | 3660602000463 | 1 | 18 jours | 199,04 | 1,83 | - | - |

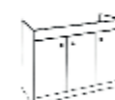


LEADER Meuble cuisine 120 cm 2 portes hydrofuge

Meuble à poser en kit à monter soi-même - 2 portes - Avec demi-étagère - Dim. : 120 x 82 x 58,6 cm



| Couleur | Ref. | EAN | Col. | Délai de livraison | Prix HT à l'unité (€) | Eco mobilier HT (€) | Eco part. DEEE HT (€) | Eco part. bât. HT (€) |
|-----------|--------|---------------|------|--------------------|-----------------------|---------------------|-----------------------|-----------------------|
| Blanc Mat | 200126 | 3660602000470 | 1 | 18 jours | 195,18 | 2,62 | - | - |



LEADER Meuble cuisine 120 cm 3 portes hydrofuge

Meuble à poser en kit à monter soi-même - 3 portes - Avec demi-étagère - Dim. : 120 x 82 x 58,6 cm



| Couleur | Ref. | EAN | Col. | Délai de livraison | Prix HT à l'unité (€) | Eco mobilier HT (€) | Eco part. DEEE HT (€) | Eco part. bât. HT (€) |
|-----------|--------|---------------|------|--------------------|-----------------------|---------------------|-----------------------|-----------------------|
| Blanc Mat | 200137 | 3660602000487 | 1 | 18 jours | 228,28 | 2,62 | - | - |



LEADER Meuble cuisine 140 cm 3 portes hydrofuge

Meuble à poser en kit à monter soi-même - 3 portes - Avec demi-étagère - Dim. : 140 x 82 x 58,6 cm



| Couleur | Ref. | EAN | Col. | Délai de livraison | Prix HT à l'unité (€) | Eco mobilier HT (€) | Eco part. DEEE HT (€) | Eco part. bât. HT (€) |
|-----------|--------|---------------|------|--------------------|-----------------------|---------------------|-----------------------|-----------------------|
| Blanc Mat | 200143 | 3660602000494 | 1 | 18 jours | 291,46 | 2,62 | - | - |

Liberty

Meuble à monter soi-même - Minimum de commande de 1 000 euros HT

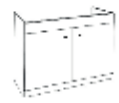


LIBERTY Meuble cuisine 80 cm 2 portes

Meuble à poser en kit à monter soi-même - 2 portes - Dim. : 80 x 82 x 58,6 cm

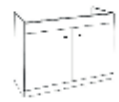


| Couleur | Ref. | EAN | Col. | Délai de livraison | Prix HT à l'unité (€) | Eco mobilier HT (€) | Eco part. DEEE HT (€) | Eco part. bât. HT (€) |
|-----------|--------|---------------|------|--------------------|-----------------------|---------------------|-----------------------|-----------------------|
| Blanc Mat | 200183 | 3660602001316 | 1 | 10 jours | 147,79 | 1,83 | - | - |



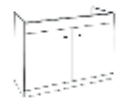
LIBERTY Meuble cuisine 90 cm 2 portes
Meuble à poser en kit à monter soi-même - 2 portes - Dim. : 90 x 82 x 58,6 cm

| Couleur | Ref. | EAN | Col. | Délai de livraison | Prix HT à l'unité (€) | Eco mobilier HT (€) | Eco part. DEEE HT (€) | Eco part. bât. HT (€) |
|-----------|--------|---------------|------|--------------------|-----------------------|---------------------|-----------------------|-----------------------|
| Blanc Mat | 200199 | 3660602001330 | 1 | 10 jours | 150,11 | 1,83 | - | - |



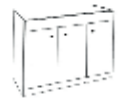
LIBERTY Meuble cuisine 100 cm 2 portes
Meuble à poser en kit à monter soi-même - 2 portes - Dim. : 100 x 82 x 58,6 cm

| Couleur | Ref. | EAN | Col. | Délai de livraison | Prix HT à l'unité (€) | Eco mobilier HT (€) | Eco part. DEEE HT (€) | Eco part. bât. HT (€) |
|-----------|--------|---------------|------|--------------------|-----------------------|---------------------|-----------------------|-----------------------|
| Blanc Mat | 200208 | 3660602001354 | 1 | 10 jours | 153,47 | 1,83 | - | - |



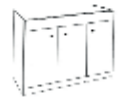
LIBERTY Meuble cuisine 120 cm 2 portes
Meuble à poser en kit à monter soi-même - 2 portes - Dim. : 120 x 82 x 58,6 cm

| Couleur | Ref. | EAN | Col. | Délai de livraison | Prix HT à l'unité (€) | Eco mobilier HT (€) | Eco part. DEEE HT (€) | Eco part. bât. HT (€) |
|-----------|--------|---------------|------|--------------------|-----------------------|---------------------|-----------------------|-----------------------|
| Blanc Mat | 200214 | 3660602001378 | 1 | 10 jours | 156,82 | 2,62 | - | - |



LIBERTY Meuble cuisine 120 cm 3 portes
Meuble à poser en kit à monter soi-même - 3 portes - Dim. : 120 x 82 x 58,6 cm

| Couleur | Ref. | EAN | Col. | Délai de livraison | Prix HT à l'unité (€) | Eco mobilier HT (€) | Eco part. DEEE HT (€) | Eco part. bât. HT (€) |
|-----------|--------|---------------|------|--------------------|-----------------------|---------------------|-----------------------|-----------------------|
| Blanc Mat | 200230 | 3660602001392 | 1 | 10 jours | 159,05 | 2,62 | - | - |



LIBERTY Meuble cuisine 140 cm 3 portes
Meuble à poser en kit à monter soi-même - 3 portes - Dim. : 140 x 82 x 58,6 cm

| Couleur | Ref. | EAN | Col. | Délai de livraison | Prix HT à l'unité (€) | Eco mobilier HT (€) | Eco part. DEEE HT (€) | Eco part. bât. HT (€) |
|-----------|--------|---------------|------|--------------------|-----------------------|---------------------|-----------------------|-----------------------|
| Blanc Mat | 200250 | 3660602001415 | 1 | 10 jours | 215,46 | 2,62 | - | - |



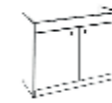
Sésame

Meuble à monter soi-même - Minimum de commande de 1 000 euros HT



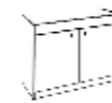
SESAME Meuble cuisine 80 cm 2 portes
Meuble à poser en kit à monter soi-même - 2 portes - Dépliable - Fond rabattable - Avec demi-étagère - Dim. : 80 x 82 x 58,6 cm

| Couleur | Ref. | EAN | Col. | Délai de livraison | Prix HT à l'unité (€) | Eco mobilier HT (€) | Eco part. DEEE HT (€) | Eco part. bât. HT (€) |
|-----------|--------|---------------|------|--------------------|-----------------------|---------------------|-----------------------|-----------------------|
| Blanc Mat | 200280 | 3660602001569 | 1 | 10 jours | 222,09 | 1,83 | - | - |



SESAME Meuble cuisine 90 cm 2 portes
Meuble à poser en kit à monter soi-même - 2 portes - Dépliable - Fond rabattable - Avec demi-étagère - Dim. : 90 x 82 x 58,6 cm

| Couleur | Ref. | EAN | Col. | Délai de livraison | Prix HT à l'unité (€) | Eco mobilier HT (€) | Eco part. DEEE HT (€) | Eco part. bât. HT (€) |
|-----------|--------|---------------|------|--------------------|-----------------------|---------------------|-----------------------|-----------------------|
| Blanc Mat | 200294 | 3660602001583 | 1 | 10 jours | 222,09 | 1,83 | - | - |



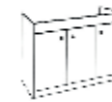
SESAME Meuble cuisine 100 cm 2 portes
Meuble à poser en kit à monter soi-même - 2 portes - Dépliable - Fond rabattable - Avec demi-étagère - Dim. : 100 x 82 x 58,6 cm

| Couleur | Ref. | EAN | Col. | Délai de livraison | Prix HT à l'unité (€) | Eco mobilier HT (€) | Eco part. DEEE HT (€) | Eco part. bât. HT (€) |
|-----------|--------|---------------|------|--------------------|-----------------------|---------------------|-----------------------|-----------------------|
| Blanc Mat | 200311 | 3660602001606 | 1 | 10 jours | 222,18 | 1,83 | - | - |



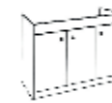
SESAME Meuble cuisine 120 cm 2 portes
Meuble à poser en kit à monter soi-même - 2 portes - Dépliable - Fond rabattable - Avec demi-étagère - Dim. : 120 x 82 x 58,6 cm

| Couleur | Ref. | EAN | Col. | Délai de livraison | Prix HT à l'unité (€) | Eco mobilier HT (€) | Eco part. DEEE HT (€) | Eco part. bât. HT (€) |
|-----------|--------|---------------|------|--------------------|-----------------------|---------------------|-----------------------|-----------------------|
| Blanc Mat | 200323 | 3660602001620 | 1 | 10 jours | 218,71 | 2,62 | - | - |



SESAME Meuble cuisine 120 cm 3 portes
Meuble à poser en kit à monter soi-même - 3 portes - Dépliable - Fond rabattable - Avec demi-étagère - Dim. : 120 x 82 x 58,6 cm

| Couleur | Ref. | EAN | Col. | Délai de livraison | Prix HT à l'unité (€) | Eco mobilier HT (€) | Eco part. DEEE HT (€) | Eco part. bât. HT (€) |
|-----------|--------|---------------|------|--------------------|-----------------------|---------------------|-----------------------|-----------------------|
| Blanc Mat | 200338 | 3660602001644 | 1 | 10 jours | 252,97 | 2,62 | - | - |



SESAME Meuble cuisine 140 cm 3 portes
Meuble à poser en kit à monter soi-même - 3 portes - Dépliable - Fond rabattable - Avec demi-étagère - Dim. : 140 x 82 x 58,6 cm

| Couleur | Ref. | EAN | Col. | Délai de livraison | Prix HT à l'unité (€) | Eco mobilier HT (€) | Eco part. DEEE HT (€) | Eco part. bât. HT (€) |
|-----------|--------|---------------|------|--------------------|-----------------------|---------------------|-----------------------|-----------------------|
| Blanc Mat | 200350 | 3660602001668 | 1 | 10 jours | 317,82 | 2,62 | - | - |

Options

Compatible avec les meubles Azur, Exel 19H+, Leader, Liberty et Sésame - Minimum de commande de 1 000 euros HT



OPTIONS SOUS-EVIER poubelle
A tri sélectif - 2 bacs de 7,5L à extraction frontale - Dim. : 23 x 36 x 38

| Couleur | Ref. | EAN | Col. | Délai de livraison | Prix HT à l'unité (€) | Eco mobilier HT (€) | Eco part. DEEE HT (€) | Eco part. bât. HT (€) |
|----------------|--------|---------------|------|--------------------|-----------------------|---------------------|-----------------------|-----------------------|
| Blanc Brillant | 200008 | 3660602027910 | 1 | 18 jours | 88,06 | 0,33 | - | - |






Baignoires

| | |
|-------------------------|-----|
| Nos savoir-faire | 288 |
| FDES | 290 |
| Label AFNOR | 291 |
| Baignoires droites | 292 |
| Baignoires asymétriques | 295 |
| Baignoires d'angle | 297 |
| Habillages baignoires | 298 |
| Pare-bains | 299 |
| Tarifs | 302 |
| Cahier technique | 316 |

Toplax®



Plaisir durable

“ Pour profiter longtemps de votre baignoire, Aquarine a mis au point un matériau éprouvé depuis plus de 30 ans : le Toplax®.

CONFORT

Douceur, chaleur, robustesse, brillance, antidérapant : le Toplax® offre le meilleur plaisir de bain.

DURABLE : GARANTIE 10 ANS

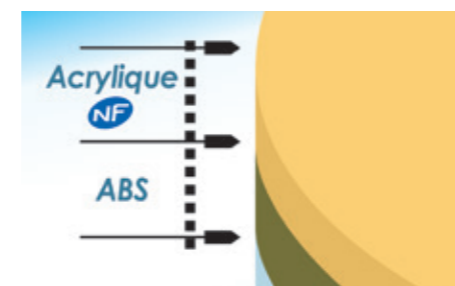

Sa structure bi-matière offre une excellente résistance aux chocs et aux charges, et assure une très grande longévité.

ENTRETIEN

Grâce à sa finition lisse et non poreuse, la surface du Toplax® est très facile à nettoyer. Sa couleur résiste aux UV et reste vive et brillante.

SANTÉ & ENVIRONNEMENT


Le Toplax® est issu de plus de 65 % de matière recyclée et recyclable dans le process de fabrication. Les chutes de production sont également valorisées.



Matériau bi-matière constitué d'acrylique coulé grade sanitaire NF et renfort en ABS.



Puretex®



Douce révolution

“ La nouvelle technologie puretex® permet de fabriquer des baignoires mais également des receveurs.

CONFORT

Douceur, chaleur, robustesse, brillance, antidérapant : le Puretex® a une excellente propriété d'isolation thermique et phonique. Cette isolation thermique permet de diminuer sensiblement la vitesse de refroidissement de l'eau.

DURABLE : GARANTIE 12 ANS

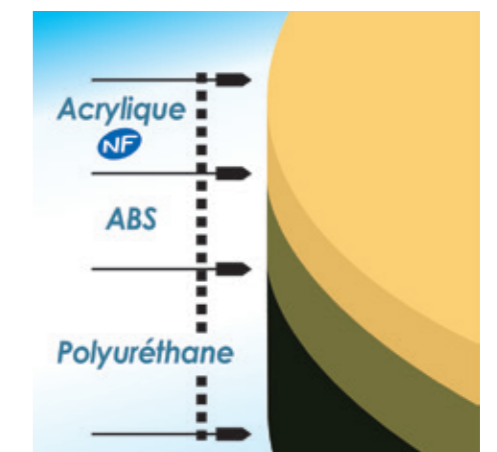
Le renfort en matériaux composites bi-matière rend les produits plus résistants et moins sensibles aux chocs.

ENTRETIEN

Grâce à sa finition lisse et non poreuse, la surface du Puretex® est très facile à nettoyer. Sa couleur résiste aux UV et reste vive et brillante.

SANTÉ & ENVIRONNEMENT

Le Puretex® est issu de plus de 50 % de matière recyclée et recyclable dans le process de fabrication. Les chutes de production sont également valorisées.



Matériau constitué d'acrylique coulé grade sanitaire NF et renfort bi-matière à base d'ABS et de Polyuréthane haute densité.



LES BAIGNOIRES TOPLAX® D'AQUARINE

Un concentré de recherche, de savoir-faire français et de technologie pour **des produits plus responsables et sans fibre de verre**

QU'EST-CE QUE LE TOPLAX® ?

Ce matériau bi-matière constitué d'acrylique et renforcé d'ABS est issu de

+ de 65 % de matière recyclée et recyclable dans le process de fabrication. Les chutes de production sont également valorisées.



QU'EST-CE QU'UNE FDES ?

Une **FDES** (Fiche de Déclaration Environnementale et Sanitaire) est un document qui fournit des informations sur les impacts environnementaux et sanitaires d'un produit de construction tout au long de son cycle de vie.

Elle est utilisée pour évaluer l'empreinte écologique des matériaux dans le secteur du bâtiment.



DES BAIGNOIRES TOPLAX® PLUS DURABLES

L'empreinte carbone des baignoires Aquarine est nettement plus faible que celle des baignoires existantes sur le marché.

| | | |
|-----------------------------|------------------------------|------------------------------|
| Baignoires TOPLAX® AQUARINE | 84,7kg CO ₂ eq/UF | |
| Baignoires FIBRE DE VERRE | 203 Kg CO ₂ eq/UF | x 2,5 D'ÉMISSIONS VS TOPLAX® |
| Baignoires ACIER | 299 Kg CO ₂ eq/UF | x 3,5 D'ÉMISSIONS VS TOPLAX® |



Une distinction pour Aquarine...

Le seul fabricant français de baignoires et Balnéo à avoir obtenu le label AFNOR



Ce label de l'AFNOR valorise **la qualité et le caractère écologique** de nos baignoires et Balnéo **fabriquées dans notre usine française.**

SEUL FABRICANT CERTIFIÉ & ENGAGÉ*

Ce label porte sur 3 exigences :

- **ROBUSTESSE**
baignoires résistantes aux chocs
- **RÉPARABILITÉ**
micro-rayures, rayures et éclats réparables
- **RECYCLABILITÉ**
baignoires fabriquées avec au minimum 50 % et jusqu'à 80 % de matériaux recyclés



En plus de ces 3 exigences, Allibert répond au critère de la **DURABILITÉ** en s'engageant sur de hauts standards de qualité et en garantissant ces produits de 5 à 12 ans.

Depuis 30 ans, nous avons fait le choix de fabriquer en France nos baignoires et Balnéo issues d'une technologie verte, refusant l'utilisation de fibre de verre. Elle s'appuie sur l'utilisation de matière recyclée (Toplax® et Puretex®), et recyclable dans le process de fabrication. Les chutes de production sont également valorisées.



Tous les produits indiqués par cette flèche répondent aux critères du label AFNOR.

Vento Confort

Relaxant en tout temps.

“Une ergonomie unique et tout le confort nécessaire pour se relaxer grâce au soutien des lombaires, aux accoudoirs et au repose-tête intégré.

BAIGNOIRE RECTANGULAIRE

Baignoire en Puretex® de grandes dimensions, avec cache-bonde, au design ultra-contemporain.

Confortable : accoudoirs, repose-tête intégré, dossier avec renfort lombaire, possibilité d'intégrer la robinetterie dans la plage.

170 x 70 cm – 90 L – Réf. 245007

170 x 75 cm – 110 L – Réf. 245008

180 x 80 cm – 140 L – Réf. 245009

› Informations techniques p. 319



Les + produit
 + Accoudoirs intégrés
 + Cache-bonde assorti
 + Repose-tête intégré

SEUL
 FABRICANT
 CERTIFIÉ
 & ENGAGÉ

À PARTIR DE 667 €

Vento

Pour un grand moment de détente.

“Dessinée avec des lignes toniques, la baignoire vento allie confort, modernité et bien-être.

BAIGNOIRE RECTANGULAIRE

Baignoire en Puretex® de grandes dimensions, avec cache-bonde, au design ultra-contemporain.

Confortable : repose-tête intégré, dossier avec renfort lombaire, possibilité d'intégrer la robinetterie dans la plage.

170 x 70 cm – 100 L Réf. 245004

170 x 75 cm – 120 L Réf. 245005

180 x 80 cm – 150 L Réf. 245006

› Informations techniques p. 319



Dossier avec renfort lombaire

À PARTIR DE 596 €

Byzance

Grandement spacieuse, lignes inédites.

“ Une baignoire duo ultracontemporaine, entièrement dédiée à votre bien-être.



Les + produit
 + Autoportant
 + Installation facile

À PARTIR DE 2 322 €

BAIGNOIRE RECTANGULAIRE BIPLACE

Véritable baignoire 2 places en acrylique. Assises et accoudoirs confortables : appui-têtes ergonomiques pour plus de confort.

180 x 120 cm – 290 L – Réf. 222796


› Informations techniques p. 317



OPTION :

Tablet Novalu Wellness en panneau composite d'aluminium et de polyéthylène, blanc brillant. Livré avec 6 tiges filetées de 16 cm permettant de réhausser la baignoire si nécessaire pour adapter l'habillage.

Disponible en version 3 (référence 223137) ou 4 faces (référence 223208).



Garantie tablier



Préfixe Duo

Grand confort, invitation à la relaxation.

« Cette baignoire spacieuse présente un agréable double dos, avec 2 repose-têtes intégrés. »

BAIGNOIRE RECTANGULAIRE DOUBLE DOS

Baignoire en Toplax®. Vidage central excentré pour une utilisation en duo. Repose-tête confortable.

170 x 75 cm – 105 L – Réf. 199091
180 x 80 cm – 145 L – Réf. 199092

› Informations techniques p. 318



SEUL FABRICANT CERTIFIÉ & ENGAGÉ

À PARTIR DE 489 €



Varia

Espace optimisé, une astuce de taille!

« La baignoire Varia offre des dimensions « gain de place » astucieuses et pratiques pour l'aménagement des petites salles de bains. »

BAIGNOIRE RECTANGULAIRE

Baignoire en Toplax®. Pratique et confortable.

Disponible en version sabot 105 x 70 cm.

105 x 70 cm* – 45 L – Réf. 199224
120 x 70 cm – 50 L – Réf. 199220
130 x 70 cm – 60 L – Réf. 199221
140 x 70 cm – 80 L – Réf. 199222
150 x 70 cm – 90 L – Réf. 199223

› Informations techniques p. 318



À PARTIR DE 358 €

Arcada

Le meilleur du bain et de la douche

SEUL FABRICANT CERTIFIÉ & ENGAGÉ



À PARTIR DE 762 €

Les + produit

- + Gain de place
- + Repose-tête intégré
- + Zone de douche
- + Pare-bain Oblik
- + Habillage Novalu Pro

BAIGNOIRE ASYMÉTRIQUE BAIN-DOUCHE

Baignoire en Puretex® gain de place, disponible en version gauche ou droite.

Coin douche spacieux pour des instants dynamiques et baignoire confortable, avec repose-tête intégré, pour des moments de détente assurés.

Tablier en aluminium, blanc brillant ou noir éclatant, réversible et déclinable pour une installation rapide et bien finie.

Pare-bain, 1 volet fixe avec barre de renfort incluse et 1 réflecteur (petit volet pivotant), pour éviter les éclaboussures et épouser parfaitement la forme de la baignoire. **NOUVEAU**

Existe en version baignoire seule, baignoire + tablier Novalu pro*, blanc ou noir. Également en version baignoire + tablier* + pare-bain Oblik.

› Informations techniques p. 317

*Habillage en panneau composite d'aluminium et de polyéthylène.

| BAIGNOIRES ARCADE – 170 X 90 CM – 123 L | | |
|---|------------------------|-----------------------|
| Désignation | Couleur du tablier | Référence |
| Baignoire gauche | – | 245731 |
| Baignoire gauche + tablier | Blanc brillant | 245735 |
| Baignoire gauche + tablier | Noir éclatant brillant | 245739 |
| Baignoire gauche + tablier + pare-bain | Blanc brillant | 253782 NOUVEAU |
| Baignoire gauche + tablier + pare-bain | Noir éclatant brillant | 253783 NOUVEAU |
| Baignoire droite | – | 245730 |
| Baignoire droite + tablier | Blanc brillant | 245734 |
| Baignoire droite + tablier | Noir éclatant brillant | 245738 |
| Baignoire droite + tablier + pare-bain | Blanc brillant | 253784 NOUVEAU |
| Baignoire droite + tablier + pare-bain | Noir éclatant brillant | 253785 NOUVEAU |



Sauf habillage Novalu Pro 10 ans et pare-bain Oblik 2 ans

Baignoire seule

Les + produit
+ Version droite
Également disponible
en version gauche



**SEUL
FABRICANT
CERTIFIÉ
& ENGAGÉ**

À PARTIR DE 881 €

Maestro

Gain de place assuré.

“Lignes souples et dynamiques
tellement actuelles.”

BAIGNOIRE ASYMÉTRIQUE
Baignoire en Puretex® gain de place,
disponible en version gauche ou droite.
Design contemporain.

170 x 90 cm/55 cm gauche – 110 L

Réf. 208720

170 x 90 cm/55 cm droite – 110 L

Réf. 208719

› Informations techniques p. 318



Maestro

Design contemporain,
totale ergonomie.

“Large plage de dépose
très pratique. Les pans coupés
sont faciles à habiller !”

BAIGNOIRE D'ANGLE
Baignoire en Puretex® à pans coupés
permettant un habillage carrelage
plus facile ou un habillage Novalu (p.359).

Double dos et vidage central excentré
pour une utilisation en duo.

145 x 145 cm – 110 L

Réf. 208721

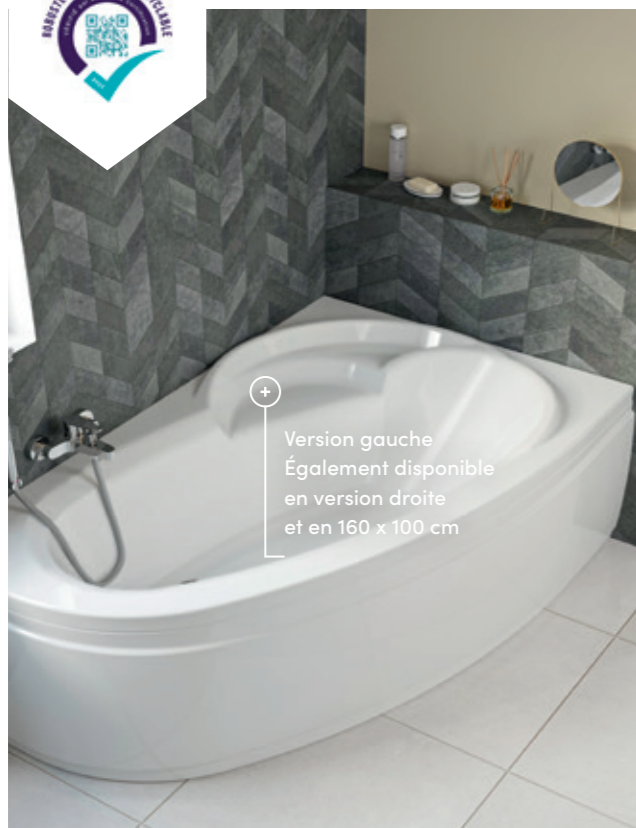
› Informations techniques p. 318



Large plage
de dépose

**SEUL
FABRICANT
CERTIFIÉ
& ENGAGÉ**

À PARTIR DE 1119 €



Version gauche
Également disponible
en version droite
et en 160 x 100 cm

À PARTIR DE 881 €

Ladiva

L'asymétrie parfaite, tout en rondeur.

“Ladiva s'apprécie avant tout pour
sa capacité à se faufiler partout, même
dans les toutes petites salles de bains.”

BAIGNOIRE ASYMÉTRIQUE
Baignoire en Toplax® gain de place en 160 x 100 cm,
disponible en version gauche ou droite.
Existe également en dimension 175 x 110 cm pour
un aménagement plus spacieux.
Appui-tête et mini-plage de dépose intégrés.

Ladiva Junior – 160 x 100 cm – 80 L

Gauche : Réf. 199558 – Pack avec tablier – Réf. 198250

Droite : Réf. 199554 – Pack avec tablier – Réf. 198251

Ladiva – 175 x 110 cm – 130 L

Gauche : Réf. 199057 – Pack avec tablier – Réf. 198242

Droite : Réf. 199056 – Pack avec tablier – Réf. 198243

› Informations techniques p. 317



Varia

Espace optimisé,
une astuce de taille.

“Les baignoires Varia offrent
des dimensions « gain de place »
astucieuses et pratiques pour
l'aménagement des petites
salles de bains.”

BAIGNOIRE D'ANGLE
Baignoire en Toplax®.
Pratique et confortable.
Tablier inclus.

120 x 120 cm – 30 L

Réf. 198237

› Informations techniques p. 319



Les + produit
+ Tablier inclus

À PARTIR DE 1048 €

Mako

Habillage pour baignoires nues et baignoires Balnéo en panneau de particules surfacé mélaminé 19 mm assorti aux meubles Architect.



Les + produit

- + Panneau avec fixation aimantée
- + Coloris assortis aux meubles Architect

À PARTIR DE 175 €

TABLIER AUTOPORTANT

- Pas de châssis autoportant nécessaire pour la baignoire.

DIMENSIONS

- Habillage universel, utilisable sur toutes les baignoires nues et balnéo (d'une hauteur de 52,5 à 53,5 cm, ou de 56,5 à 57,5 cm sous plage, sauf baignoires 170 x 70 cm)
- Multiples configurations pour répondre à toutes les contraintes d'aménagements, dont une version îlot.

DÉCLIPSABLE

- 1 face aimantée amovible pour un accès facile sous la baignoire.

PANS DROITS

- S'intégrant dans toutes les salles de bains.

FINITIONS

- 8 finitions au choix assorties aux meubles Architect


AVANTAGES MATÉRIEAUX

- Facile à transporter : livré en kit.
- Facile à installer.

3 TYPES DE POSE

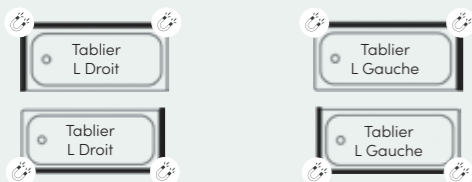
VERSION 1 FACE

- Pour baignoires 170 cm et 180 cm.



VERSION 2 FACES (livré en deux parties)

- Pour baignoires 170 x 70 (sauf version hauteur 56,5-57,5 cm), 170 x 75 et 180 x 80 cm.



VERSION 4 FACES (livré en deux parties)

Pour une pose en îlot

- Pour baignoires 170 x 70 (sauf version hauteur 56,5-57,5 cm), 170 x 75 et 180 x 80 cm.



LE STYLE ET LES COULEURS



Valse

NOUVEAU

Un design totalement nouveau dans l'univers des pare-bains.

“ Astucieux, Valse coulisse le long de la baignoire, ainsi, qu'importe l'emplacement de vos meubles ou porte, vous pourrez rentrer confortablement dans votre espace de bains.



Les + produit

- + Coulissant avec fermeture progressive
- + Profilé recoupable
- + Porte-serviette intégré
- + Innovation produit
- + 1 face easycleaning

À PARTIR DE 404 €

PARRE-BAIN VALSE

Le pare-bain Valse est coulissant et à fermeture progressive sur les côtés.

Il offre un verre transparent de 6 mm d'épaisseur, 90 cm de large et de 150 cm de haut. Il est doté d'un porte-serviette assorti au profilé supérieur et d'une face easycleaning.

Le profilé supérieur de 200 cm est recoupable, ne pas couper en dessous de 140 cm.

Avec Valse, la robinetterie peut être posée à gauche, à droite, ou même au milieu de votre baignoire !

140-200 x 150 cm

Noir mat - Réf. 829437

› Informations techniques p. 320

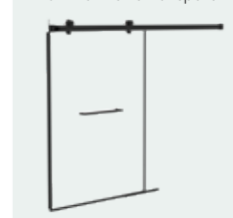


Avis PRODUIT

Un design pratique et contemporain, innovant et exclusif !

SOPHIE CHOMIER
Category Manager Douches

Noir mat/Verre transparent



Gena

NOUVEAU

Design épuré,
fonctionnalité maximale.

“ Malin, le pare-bain dispose d’un porte-serviette intégré au verre et assorti au profilé.



Les + produit

- + Réversible
- + Porte-serviette en aluminium
- + Pivot auto-lift
- + 2 faces easycleaning

À PARTIR DE 161 €

PARE-BAIN GENA

Le pare-bain Gena est réversible et pivotant. Il dispose d’une finition en verre transparent clair ou gris de 6 mm d’épaisseur et d’un porte-serviette en aluminium assorti au profilé. Son design est épuré et sans encadrement. Il offre 2 faces easycleaning et 4 finitions au choix.

78-80 x 140 cm

Chrome brillant/Verre transparent - Réf. 829436

Blanc mat/Verre transparent - Réf. 829435

Noir mat/Verre transparent - Réf. 829433

Noir mat/Verre gris - Réf. 829434

> Informations techniques p. 320

GARANTIE
2 ANS

EASYCLEAN



Avis PRODUIT

Pratique et indémodable, GENA trouvera facilement sa place dans votre salle de bains grâce à ses 4 finitions différentes.

SOPHIE CHOMIER
Category Manager Douches

Chrome brillant/ Verre transparent Blanc mat/ Verre transparent Noir mat/ Verre transparent Noir mat/ Verre



Oblik

NOUVEAU

Un pare-bain intemporel.

“ Il convient à toutes les baignoires droites, et épouse parfaitement les lignes de notre baignoire Arcada.

PARE-BAIN OBLIK

Le pare-bain Oblik s’adapte parfaitement à la baignoire Arcada, il se compose d’un grand verre fixe et d’un réflecteur (petit volet pivotant), pour éviter les éclaboussures.

Réversible, son verre transparent de 5 mm d’épaisseur est associé à un profilé en aluminium avec des vis invisibles.

Ses 2 volets sont easycleaning, 1 face sur le grand volet et 2 faces sur le petit.

La barre de renfort est incluse.

105-107 (80+27) x 140 cm

Chrome brillant/Verre transparent

Réf. 829439

> Informations techniques p. 320

GARANTIE
2 ANS

EASYCLEAN

Les + produit

- + Adapté à la baignoire Arcada
- + Réversible
- + Profilé en aluminium
- + Vis invisible
- + Revêtement easyclean
- + Barre de renfort incluse



À PARTIR DE 243 €

Chrome brillant/Verre transparent



Kordo

Avec son design épuré et sans encadrement, Kordo joue la carte de la sobriété.

“ Astucieux, il se replie contre le mur pour passer du bain à la douche en quelques secondes.

PARE-BAIN KORDO

La gamme de pare-bain Kordo est réversible et disponible en version 2 ou 3 volets.

Les volets sont repliables, pivotent à 180°, bénéficient d’une finition en verre transparent 5 mm d’épaisseur et d’un profilé en aluminium finition chromée très réussie !

Hauteur 140 cm

2 volets L80-82 cm – Réf. 826237

3 volets L 119,5- 121,5 cm – Réf. 826238

> Informations techniques p. 320

GARANTIE
2 ANS



À PARTIR DE 268 €

Pare-bain 2 volets Pare-bain 3 volets



Vento Confort



VENTO CONFORT Baignoire rectangulaire

Baignoire en Puretex® - Absence de fibre de verre - Renfort en ABS - Renfort en PU haute résistance - simple dos - Vidage centré sur la largeur - Bonde de vidage 52 mm non fournie - Livrée avec pieds - Pieds en métal réglables - Cache bonde en acrylique blanc inclus - Avec accoudoirs - Profondeur(s) : 41,50 cm - Largeur de plage : 9,50 cm



| Dimensions | Couleur | Volume | Ref. | EAN | Col. | Délai de livraison | Prix HT à l'unité (€) | Eco mobilier HT (€) | Eco part. DEEE HT (€) | Eco part. bât. HT (€) |
|-----------------------|----------------|-------------|--------|---------------|------|--------------------|-----------------------|---------------------|-----------------------|-----------------------|
| 170 x 70 x 52-53,5 cm | Blanc Brillant | 90 - 160 L | 245007 | 3453980935416 | 1 | 10 jours | 666,55 | - | - | 1,50 |
| 170 x 75 x 52-53,5 cm | Blanc Brillant | 110 - 180 L | 245008 | 3453980935423 | 1 | 10 jours | 690,36 | - | - | 1,50 |
| 180 x 80 x 52-53,5 cm | Blanc Brillant | 140 - 210 L | 245009 | 3453980935430 | 1 | 10 jours | 714,16 | - | - | 1,50 |

Vento



VENTO Baignoire rectangulaire

Baignoire en Puretex® - Absence de fibre de verre - Renfort en ABS - Renfort en PU haute résistance - simple dos - Vidage centré sur la largeur - Bonde de vidage 52 mm non fournie - Livrée avec pieds - Pieds en métal réglables - Cache bonde en acrylique blanc inclus - Profondeur(s) : 41,50 cm - Largeur de plage : 9,50 cm



| Dimensions | Couleur | Volume | Ref. | EAN | Col. | Délai de livraison | Prix HT à l'unité (€) | Eco mobilier HT (€) | Eco part. DEEE HT (€) | Eco part. bât. HT (€) |
|-----------------------|----------------|-------------|--------|---------------|------|--------------------|-----------------------|---------------------|-----------------------|-----------------------|
| 170 x 70 x 52-53,5 cm | Blanc Brillant | 100 - 170 L | 245004 | 3453980935386 | 1 | 10 jours | 595,13 | - | - | 1,50 |
| 170 x 75 x 52-53,5 cm | Blanc Brillant | 120 - 190 L | 245005 | 3453980935393 | 1 | 10 jours | 618,94 | - | - | 1,50 |
| 180 x 80 x 52-53,5 cm | Blanc Brillant | 150 - 220 L | 245006 | 3453980935409 | 1 | 10 jours | 642,74 | - | - | 1,50 |

Byzance



BYZANCE Baignoire rectangulaire

Baignoire en Acrylique - bi-place - double dos - Vidage angle gauche - Bonde de vidage 52 mm non fournie - Livrée avec pieds - Baignoire montée sur châssis autoportant - Possibilité d'intégrer la robinetterie sur plage - Profondeur(s) : 44,00 cm - Largeur de plage : 35 cm



| Dimensions | Couleur | Volume | Ref. | EAN | Col. | Délai de livraison | Prix HT à l'unité (€) | Eco mobilier HT (€) | Eco part. DEEE HT (€) | Eco part. bât. HT (€) |
|----------------------|----------------|-------------|--------|---------------|------|--------------------|-----------------------|---------------------|-----------------------|-----------------------|
| 180 x 120 x 57-58 cm | Blanc Brillant | 240 - 310 L | 222796 | 3453980926728 | 1 | 10 jours | 2321,02 | - | - | 1,50 |

Préfixe Duo



PREFIXE DUO Baignoire rectangulaire

Baignoire en Toplax® - Absence de fibre de verre - Renfort en ABS - double dos - Vidage centré sur la longueur - Bonde de vidage 52 mm non fournie - Livrée avec pieds - Vidage standard non fourni - Profondeur(s) : 40,00 cm - Largeur de plage : 6,50 cm



| Dimensions | Couleur | Volume | Ref. | EAN | Col. | Délai de livraison | Prix HT à l'unité (€) | Eco mobilier HT (€) | Eco part. DEEE HT (€) | Eco part. bât. HT (€) |
|-------------------------|----------------|-------------|--------|---------------|------|--------------------|-----------------------|---------------------|-----------------------|-----------------------|
| 170 x 75 x 50,5-53,5 cm | Blanc Brillant | 105 - 175 L | 199091 | 3453980914633 | 1 | 10 jours | 488,01 | - | - | 1,50 |
| 180 x 80 x 50,5-53 cm | Blanc Brillant | 145 - 215 L | 199092 | 3453980914640 | 1 | 10 jours | 523,72 | - | - | 1,50 |

Varia



VARIA SABOT Baignoire sabot

Baignoire en Toplax® - Absence de fibre de verre - Renfort en ABS - monoplace - Vidage centré sur la largeur - Bonde de vidage 52 mm non fournie - Livrée avec pieds - Profondeur(s) : 37,50 cm - Largeur de plage : 7 cm



| Dimensions | Couleur | Volume | Ref. | EAN | Col. | Délai de livraison | Prix HT à l'unité (€) | Eco mobilier HT (€) | Eco part. DEEE HT (€) | Eco part. bât. HT (€) |
|-----------------------|----------------|------------|--------|---------------|------|--------------------|-----------------------|---------------------|-----------------------|-----------------------|
| 105 x 70 x 50,5-52 cm | Blanc Brillant | 45 - 115 L | 199224 | 3453980962887 | 1 | 10 jours | 357,08 | - | - | 1,50 |



VARIA GAIN DE PLACE Baignoire rectangulaire

Baignoire en Toplax® - Absence de fibre de verre - Renfort en ABS - monoplace - Vidage centré sur la largeur - Bonde de vidage 52 mm non fournie - Livrée avec pieds - Compatible robinetterie sur gorge - Profondeur plage de dépose : 95 mm. - Profondeur(s) : 42,00 cm - Largeur de plage : 10 cm - 9,50 cm en fonction des modèles



| Dimensions | Couleur | Volume | Ref. | EAN | Col. | Délai de livraison | Prix HT à l'unité (€) | Eco mobilier HT (€) | Eco part. DEEE HT (€) | Eco part. bât. HT (€) |
|---------------------|----------------|------------|--------|---------------|------|--------------------|-----------------------|---------------------|-----------------------|-----------------------|
| 120 x 70 x 55-58 cm | Blanc Brillant | 50 - 120 L | 199220 | 3453980459509 | 1 | 10 jours | 535,62 | - | - | 1,50 |
| 130 x 70 x 55-58 cm | Blanc Brillant | 60 - 130 L | 199221 | 3453980500300 | 1 | 10 jours | 535,62 | - | - | 1,50 |
| 140 x 70 x 55-58 cm | Blanc Brillant | 80 - 150 L | 199222 | 3453980485201 | 1 | 10 jours | 535,62 | - | - | 1,50 |
| 150 x 70 x 55-58 cm | Blanc Brillant | 90 - 160 L | 199223 | 3453980614205 | 1 | 10 jours | 535,62 | - | - | 1,50 |

Foria 2



FORIA 2 Baignoire rectangulaire

Baignoire en Toplax® - Absence de fibre de verre - Renfort en ABS - Vidage centré sur la largeur - Bonde de vidage 52 mm non fournie - Livrée avec pieds - Jeu de 5 pieds - Profondeur(s) : 38,00-38,50 cm - Largeur de plage : 10 cm - 9,50 cm en fonction des modèles



| Dimensions | Couleur | Volume | Ref. | EAN | Col. | Délai de livraison | Prix HT à l'unité (€) | Eco mobilier HT (€) | Eco part. DEEE HT (€) | Eco part. bât. HT (€) |
|-------------------------|----------------|------------|--------|---------------|------|--------------------|-----------------------|---------------------|-----------------------|-----------------------|
| 160 x 70 x 50,5-51,5 cm | Blanc Brillant | 55 - 125 L | 199226 | 3453980912028 | 15 | 10 jours | 228,27 | - | - | 1,50 |
| 160 x 75 x 50,5-52 cm | Blanc Brillant | 65 - 135 L | 199163 | 3453980910918 | 15 | 10 jours | 228,27 | - | - | 1,50 |
| 170 x 70 x 50,5-54 cm | Blanc Brillant | 75 - 145 L | 199228 | 3453980912035 | 15 | 10 jours | 228,27 | - | - | 1,50 |
| 170 x 75 x 51-52 cm | Blanc Brillant | 80 - 150 L | 199229 | 3453980910925 | 15 | 10 jours | 228,27 | - | - | 1,50 |

Axess



AXESS Baignoire rectangulaire

Baignoire en Toplax® - Renfort en ABS - Absence de fibre de verre - Vidage centré sur la largeur - Livrée avec pieds - Bonde de vidage 52 mm non fournie - Profondeur(s) : 38,50 cm - Largeur de plage : 10 cm - 9,50 cm en fonction des modèles



| Dimensions | Couleur | Volume | Ref. | EAN | Col. | Délai de livraison | Prix HT à l'unité (€) | Eco mobilier HT (€) | Eco part. DEEE HT (€) | Eco part. bât. HT (€) |
|---------------------|----------------|------------|--------|---------------|------|--------------------|-----------------------|---------------------|-----------------------|-----------------------|
| 160 x 70 x 52-54 cm | Blanc Brillant | 60 - 130 L | 245719 | 3453980936376 | 15 | 10 jours | 223,51 | - | - | 1,50 |
| 160 x 75 x 52-54 cm | Blanc Brillant | 70 - 140 L | 245720 | 3453980936369 | 15 | 10 jours | 223,51 | - | - | 1,50 |
| 170 x 70 x 52-54 cm | Blanc Brillant | 80 - 150 L | 245721 | 3453980936352 | 15 | 10 jours | 223,51 | - | - | 1,50 |
| 170 x 75 x 52-54 cm | Blanc Brillant | 85 - 155 L | 245722 | 3453980936345 | 15 | 10 jours | 223,51 | - | - | 1,50 |

Arcada

Disponibilité Pare-bain OBLIK Février 2025



ARCADA Baignoire asymétrique gauche

Baignoire en Puretex® - Renfort en ABS - Absence de fibre de verre - Renfort en PU haute résistance - bain-douche - Vidage angle gauche - Livrée avec pieds - Pieds en métal réglables - Bonde de vidage 52 mm non fournie - Repose-tête intégré - Profondeur(s) : 40,00 cm - Largeur de plage : 9,50 cm



| Dimensions | Couleur | Volume | Ref. | EAN | Col. | Délai de livraison | Prix HT à l'unité (€) | Eco mobilier HT (€) | Eco part. DEEE HT (€) | Eco part. bât. HT (€) |
|---------------------|----------------|-------------|--------|---------------|------|--------------------|-----------------------|---------------------|-----------------------|-----------------------|
| 170 x 90 x 51-53 cm | Blanc Brillant | 123 - 193 L | 245731 | 3453980936253 | 1 | 10 jours | 761,77 | - | - | 1,50 |



ARCADA Baignoire asymétrique droite

Baignoire en Puretex® - Renfort en ABS - Absence de fibre de verre - Renfort en PU haute résistance - bain-douche - Vidage angle droit - Livrée avec pieds - Pieds en métal réglables - Bonde de vidage 52 mm non fournie - Repose-tête intégré - Profondeur(s) : 40,00 cm - Largeur de plage : 9,50 cm



| Dimensions | Couleur | Volume | Ref. | EAN | Col. | Délai de livraison | Prix HT à l'unité (€) | Eco mobilier HT (€) | Eco part. DEEE HT (€) | Eco part. bât. HT (€) |
|---------------------|----------------|-------------|--------|---------------|------|--------------------|-----------------------|---------------------|-----------------------|-----------------------|
| 170 x 90 x 51-53 cm | Blanc Brillant | 123 - 193 L | 245730 | 3453980936260 | 1 | 10 jours | 761,77 | - | - | 1,50 |



ARCADA Baignoire asymétrique gauche + tablier

Baignoire en Puretex® - Renfort en ABS - Absence de fibre de verre - Renfort en PU haute résistance - bain-douche - Vidage angle gauche - Livrée avec pieds - Pieds en métal réglables - Bonde de vidage 52 mm non fournie - Repose-tête intégré - Tablier Novalu inclus - Finitions tablier : Blanc : 245735 - Noir Eclatant Brillant : 245739 - Largeur de plage : 9,50 cm



| Dimensions | Couleur | Volume | Ref. | EAN | Col. | Délai de livraison | Prix HT à l'unité (€) | Eco mobilier HT (€) | Eco part. DEEE HT (€) | Eco part. bât. HT (€) |
|---------------------|----------------|-------------|--------|---------------|------|--------------------|-----------------------|---------------------|-----------------------|-----------------------|
| 170 x 90 x 51-53 cm | Blanc Brillant | 123 - 193 L | 245735 | 3453980936215 | 1 | 10 jours | 1214,07 | - | - | 1,90 |
| 170 x 90 x 51-53 cm | Blanc Brillant | 123 - 193 L | 245739 | 3453980936178 | 1 | 10 jours | 1214,07 | - | - | 1,90 |



ARCADA Baignoire asymétrique droite + tablier

Baignoire en Puretex® - Renfort en ABS - Absence de fibre de verre - Renfort en PU haute résistance - bain-douche - Vidage angle droit - Livrée avec pieds - Pieds en métal réglables - Bonde de vidage 52 mm non fournie - Repose-tête intégré - Tablier Novalu inclus - Finitions tablier : Blanc : 245734 - Noir Eclatant Brillant : 245738 - Largeur de plage : 9,50 cm



| Dimensions | Couleur | Volume | Ref. | EAN | Col. | Délai de livraison | Prix HT à l'unité (€) | Eco mobilier HT (€) | Eco part. DEEE HT (€) | Eco part. bât. HT (€) |
|---------------------|----------------|-------------|--------|---------------|------|--------------------|-----------------------|---------------------|-----------------------|-----------------------|
| 170 x 90 x 51-53 cm | Blanc Brillant | 123 - 193 L | 245734 | 3453980936222 | 1 | 10 jours | 1214,07 | - | - | 1,90 |
| 170 x 90 x 51-53 cm | Blanc Brillant | 123 - 193 L | 245738 | 3453980936185 | 1 | 10 jours | 1214,07 | - | - | 1,90 |



ARCADA Baignoire asymétrique gauche + tablier et pare-bain

Baignoire en Puretex® - Renfort en ABS - Absence de fibre de verre - Renfort en PU haute résistance - bain-douche - Vidage angle gauche - Livrée avec pieds - Pieds en métal réglables - Bonde de vidage 52 mm non fournie - Repose-tête intégré - Tablier Novalu inclus - Pare-bain Oblik 2 volets inclus - Finitions tablier : Blanc : 253782 - Noir Eclatant Brillant : 253783 - Largeur de plage : 9,50 cm



| Dimensions | Volume | Ref. | EAN | Col. | Délai de livraison | Prix HT à l'unité (€) | Eco mobilier HT (€) | Eco part. DEEE HT (€) | Eco part. bât. HT (€) |
|---------------------|-------------|--------|---------------|------|--------------------|-----------------------|---------------------|-----------------------|-----------------------|
| 170 x 90 x 51-53 cm | 123 - 193 L | 253783 | 3588560903599 | 1 | 10 jours | 1428,36 | - | - | 3,03 |
| 170 x 90 x 51-53 cm | 123 - 193 L | 253782 | 3588560903605 | 1 | 10 jours | 1428,36 | - | - | 3,03 |



ARCADA Baignoire asymétrique droite + tablier et pare-bain

Baignoire en Puretex® - Renfort en ABS - Absence de fibre de verre - Renfort en PU haute résistance - bain-douche - Vidage angle droit - Livrée avec pieds - Pieds en métal réglables - Bonde de vidage 52 mm non fournie - Repose-tête intégré - Tablier Novalu inclus - Pare-bain Oblik 2 volets inclus - Finitions tablier : Blanc : 253784 - Noir Eclatant Brillant : 253785 - Largeur de plage : 9,50 cm



| Dimensions | Volume | Ref. | EAN | Col. | Délai de livraison | Prix HT à l'unité (€) | Eco mobilier HT (€) | Eco part. DEEE HT (€) | Eco part. bât. HT (€) |
|---------------------|-------------|--------|---------------|------|--------------------|-----------------------|---------------------|-----------------------|-----------------------|
| 170 x 90 x 51-53 cm | 123 - 193 L | 253785 | 3588560903575 | 1 | 10 jours | 1428,36 | - | - | 3,03 |
| 170 x 90 x 51-53 cm | 123 - 193 L | 253784 | 3588560903582 | 1 | 10 jours | 1428,36 | - | - | 3,03 |

Maestro



MAESTRO GAIN DE PLACE Baignoire asymétrique gauche

Baignoire en Puretex® - Renfort en ABS - Absence de fibre de verre - Renfort en PU haute résistance - Vidage centré sur la largeur - Livrée avec pieds - Pieds en métal réglables - Bonde de vidage 52 mm non fournie - Cache bonde en acrylique blanc inclus - Compatible robinetterie sur gorge - Profondeur(s) : 44,00 cm - Largeur de plage : 5 cm



| Dimensions | Couleur | Volume | Ref. | EAN | Col. | Délai de livraison | Prix HT à l'unité (€) | Eco mobilier HT (€) | Eco part. DEEE HT (€) | Eco part. bât. HT (€) |
|-------------------------|----------------|-------------|--------|---------------|------|--------------------|-----------------------|---------------------|-----------------------|-----------------------|
| 170 x 90 x 56,8-57,2 cm | Blanc Brillant | 110 - 180 L | 208720 | 3588560302989 | 1 | 10 jours | 880,80 | - | - | 1,50 |



MAESTRO GAIN DE PLACE Baignoire asymétrique droite

Baignoire en Puretex® - Renfort en ABS - Absence de fibre de verre - Renfort en PU haute résistance - Vidage centré sur la largeur - Livrée avec pieds - Bonde de vidage 52 mm non fournie - Cache bonde en acrylique blanc inclus - Compatible robinetterie sur gorge - Profondeur(s) : 44,00 cm - Largeur de plage : 5 cm



| Dimensions | Couleur | Volume | Ref. | EAN | Col. | Délai de livraison | Prix HT à l'unité (€) | Eco mobilier HT (€) | Eco part. DEEE HT (€) | Eco part. bât. HT (€) |
|-------------------------|----------------|-------------|--------|---------------|------|--------------------|-----------------------|---------------------|-----------------------|-----------------------|
| 170 x 90 x 56,8-57,2 cm | Blanc Brillant | 110 - 180 L | 208719 | 3588560302972 | 1 | 10 jours | 880,80 | - | - | 1,50 |

Ladiva



LADIVA Baignoire asymétrique gauche

Baignoire en Toplax® - Absence de fibre de verre - Renfort en ABS - Vidage angle - Bonde de vidage 52 mm non fournie - Livrée avec pieds - Repose-tête intégré - plage de dépose - Profondeur(s) : 44,00 cm - Largeur de plage : 12 cm



| Dimensions | Couleur | Volume | Ref. | EAN | Col. | Délai de livraison | Prix HT à l'unité (€) | Eco mobilier HT (€) | Eco part. DEEE HT (€) | Eco part. bât. HT (€) |
|----------------------|----------------|-------------|--------|---------------|------|--------------------|-----------------------|---------------------|-----------------------|-----------------------|
| 175 x 110 x 53-55 cm | Blanc Brillant | 130 - 200 L | 199057 | 3453980695907 | 1 | 10 jours | 940,31 | - | - | 1,50 |



LADIVA Baignoire asymétrique gauche + tablier

Baignoire en Toplax® - Absence de fibre de verre - Renfort en ABS - Vidage angle - Bonde de vidage 52 mm non fournie - Livrée avec pieds - Pieds en métal réglables - Tablier acrylique inclus - Repose-tête intégré - plage de dépose



| Dimensions | Couleur | Volume | Ref. | EAN | Col. | Délai de livraison | Prix HT à l'unité (€) | Eco mobilier HT (€) | Eco part. DEEE HT (€) | Eco part. bât. HT (€) |
|------------------------|----------------|-------------|--------|---------------|------|--------------------|-----------------------|---------------------|-----------------------|-----------------------|
| 175 x 110 x 53,8-54 cm | Blanc Brillant | 130 - 200 L | 198242 | 3453980947648 | 1 | 10 jours | 1511,64 | - | - | 1,90 |



LADIVA Baignoire asymétrique droite

Baignoire en Toplax® - Renfort en ABS - Absence de fibre de verre - Vidage angle - Bonde de vidage 52 mm non fournie - Livrée avec pieds - Repose-tête intégré - plage de dépose - Profondeur(s) : 44,00 cm - Largeur de plage : 10 cm



| Dimensions | Couleur | Volume | Ref. | EAN | Col. | Délai de livraison | Prix HT à l'unité (€) | Eco mobilier HT (€) | Eco part. DEEE HT (€) | Eco part. bât. HT (€) |
|----------------------|----------------|-------------|--------|---------------|------|--------------------|-----------------------|---------------------|-----------------------|-----------------------|
| 175 x 110 x 53-55 cm | Blanc Brillant | 130 - 200 L | 199056 | 3453980695921 | 1 | 10 jours | 940,31 | - | - | 1,50 |



LADIVA Baignoire asymétrique droite + tablier

Baignoire en Toplax® - Absence de fibre de verre - Renfort en ABS - Vidage angle - Bonde de vidage 52 mm non fournie - Livrée avec pieds - Pieds en métal réglables - Tablier acrylique inclus - Repose-tête intégré - plage de dépose



| Dimensions | Couleur | Volume | Ref. | EAN | Col. | Délai de livraison | Prix HT à l'unité (€) | Eco mobilier HT (€) | Eco part. DEEE HT (€) | Eco part. bât. HT (€) |
|------------------------|----------------|-------------|--------|---------------|------|--------------------|-----------------------|---------------------|-----------------------|-----------------------|
| 175 x 110 x 53,8-54 cm | Blanc Brillant | 130 - 200 L | 198243 | 3453980947631 | 1 | 10 jours | 1511,64 | - | - | 1,90 |

Ladiva Junior



LADIVA JUNIOR Baignoire asymétrique gauche

Baignoire en Toplax® - Absence de fibre de verre - Renfort en ABS - Vidage angle - Bonde de vidage 52 mm non fournie - Livrée avec pieds
- Pieds en métal réglables - Repose-tête intégré - plage de dépose - Profondeur(s) : 42,00 cm



| Dimensions | Couleur | Volume | Ref. | EAN | Col. | Délai de livraison | Prix HT à l'unité (€) | Eco mobilier HT (€) | Eco part. DEEE HT (€) | Eco part. bât. HT (€) |
|------------------------|----------------|------------|--------|---------------|------|--------------------|-----------------------|---------------------|-----------------------|-----------------------|
| 160 x 100 x 53-54,5 cm | Blanc Brillant | 80 - 150 L | 199558 | 3453980953441 | 1 | 10 jours | 880,80 | - | - | 1,50 |



LADIVA JUNIOR Baignoire asymétrique gauche + tablier

Baignoire en Toplax® - Absence de fibre de verre - Renfort en ABS - Vidage angle - Bonde de vidage 52 mm non fournie - Livrée avec pieds
- Pieds en métal réglables - Tablier acrylique inclus - Repose-tête intégré - plage de dépose



| Dimensions | Couleur | Volume | Ref. | EAN | Col. | Délai de livraison | Prix HT à l'unité (€) | Eco mobilier HT (€) | Eco part. DEEE HT (€) | Eco part. bât. HT (€) |
|--------------------------|----------------|------------|--------|---------------|------|--------------------|-----------------------|---------------------|-----------------------|-----------------------|
| 160 x 100 x 53,2-53,5 cm | Blanc Brillant | 80 - 150 L | 198250 | 3453980953496 | 1 | 10 jours | 1452,13 | - | - | 1,87 |



LADIVA JUNIOR Baignoire asymétrique droite

Baignoire en Toplax® - Absence de fibre de verre - Renfort en ABS - Vidage angle - Bonde de vidage 52 mm non fournie - Livrée avec pieds
- Pieds en métal réglables - Repose-tête intégré - plage de dépose - Profondeur(s) : 42,00 cm



| Dimensions | Couleur | Volume | Ref. | EAN | Col. | Délai de livraison | Prix HT à l'unité (€) | Eco mobilier HT (€) | Eco part. DEEE HT (€) | Eco part. bât. HT (€) |
|------------------------|----------------|------------|--------|---------------|------|--------------------|-----------------------|---------------------|-----------------------|-----------------------|
| 160 x 100 x 53-54,5 cm | Blanc Brillant | 80 - 150 L | 199554 | 3453980953458 | 1 | 10 jours | 880,80 | - | - | 1,50 |



LADIVA JUNIOR Baignoire asymétrique droite + tablier

Baignoire en Toplax® - Absence de fibre de verre - Renfort en ABS - Vidage angle - Bonde de vidage 52 mm non fournie - Livrée avec pieds
- Pieds en métal réglables - Tablier acrylique inclus - Repose-tête intégré - plage de dépose



| Dimensions | Couleur | Volume | Ref. | EAN | Col. | Délai de livraison | Prix HT à l'unité (€) | Eco mobilier HT (€) | Eco part. DEEE HT (€) | Eco part. bât. HT (€) |
|--------------------------|----------------|------------|--------|---------------|------|--------------------|-----------------------|---------------------|-----------------------|-----------------------|
| 160 x 100 x 53,2-53,5 cm | Blanc Brillant | 80 - 150 L | 198251 | 3453980953489 | 1 | 10 jours | 1452,13 | - | - | 1,87 |

Maestro d'angle



MAESTRO ANGLE Baignoire d'angle

Baignoire en Puretex® - Renfort en ABS - Absence de fibre de verre - Renfort en PU haute résistance - Vidage centré sur la longueur - Livrée avec pieds - Pieds en métal réglables - Bonde de vidage 52 mm non fournie - Cache bonde en acrylique blanc inclus - Compatible robinetterie sur gorge - Profondeur(s) : 43,00 cm



| Dimensions | Couleur | Volume | Ref. | EAN | Col. | Délai de livraison | Prix HT à l'unité (€) | Eco mobilier HT (€) | Eco part. DEEE HT (€) | Eco part. bât. HT (€) |
|------------------------|----------------|-------------|--------|---------------|------|--------------------|-----------------------|---------------------|-----------------------|-----------------------|
| 145 x 145 x 57-57,5 cm | Blanc Brillant | 110 - 180 L | 208721 | 3588560309544 | 1 | 10 jours | 1118,85 | - | - | 1,50 |

Varia



VARIA ANGLE Baignoire d'angle + tablier

Baignoire en Toplax® - Absence de fibre de verre - Renfort en ABS - Vidage angle gauche - Bonde de vidage 52 mm non fournie - Livrée avec pieds - Tablier acrylique inclus



| Dimensions | Couleur | Volume | Ref. | EAN | Col. | Délai de livraison | Prix HT à l'unité (€) | Eco mobilier HT (€) | Eco part. DEEE HT (€) | Eco part. bât. HT (€) |
|--------------------------|----------------|------------|--------|---------------|------|--------------------|-----------------------|---------------------|-----------------------|-----------------------|
| 120 x 120 x 53,2-53,5 cm | Blanc Brillant | 30 - 100 L | 198237 | 3453980905440 | 1 | 10 jours | 1047,44 | - | - | 1,79 |

Options baignoires

OPTIONS WELLNESS Polish
Pour Toplax et Puretex- 250ml



| Couleur | Ref. | EAN | Col. | Délai de livraison | Prix HT à l'unité (€) | Eco mobilier HT (€) | Eco part. DEEE HT (€) | Eco part. bât. HT (€) |
|---------|--------|---------------|------|--------------------|-----------------------|---------------------|-----------------------|-----------------------|
| - | 813793 | 3453980673363 | 1 | 10 jours | 53,67 | - | - | - |

OPTIONS WELLNESS Kit éclat
Pour Toplax et Puretex



| Couleur | Ref. | EAN | Col. | Délai de livraison | Prix HT à l'unité (€) | Eco mobilier HT (€) | Eco part. DEEE HT (€) | Eco part. bât. HT (€) |
|---------|--------|---------------|------|--------------------|-----------------------|---------------------|-----------------------|-----------------------|
| - | 813805 | 3453980913049 | 1 | 10 jours | 112,77 | - | - | - |

OPTIONS WELLNESS Kit rayures
Pour Toplax et Puretex



| Couleur | Ref. | EAN | Col. | Délai de livraison | Prix HT à l'unité (€) | Eco mobilier HT (€) | Eco part. DEEE HT (€) | Eco part. bât. HT (€) |
|---------|--------|---------------|------|--------------------|-----------------------|---------------------|-----------------------|-----------------------|
| - | 813794 | 3453980924359 | 1 | 10 jours | 94,47 | - | - | - |

OPTIONS WELLNESS Set équerres murales



| Couleur | Ref. | EAN | Col. | Délai de livraison | Prix HT à l'unité (€) | Eco mobilier HT (€) | Eco part. DEEE HT (€) | Eco part. bât. HT (€) |
|---------|--------|---------------|------|--------------------|-----------------------|---------------------|-----------------------|-----------------------|
| Blanc | 548744 | 3453980916590 | 1 | 10 jours | 32,23 | - | - | - |

OPTIONS DE BAIGNOIRE Vidage baignoire standard
Pour baignoire avec vidage standard - Dim. : 55 x 7,25 x 40 cm



| Couleur | Ref. | EAN | Col. | Délai de livraison | Prix HT à l'unité (€) | Eco mobilier HT (€) | Eco part. DEEE HT (€) | Eco part. bât. HT (€) |
|-----------------|--------|---------------|------|--------------------|-----------------------|---------------------|-----------------------|-----------------------|
| Chromé Brillant | 548735 | 3453980906683 | 1 | 10 jours | 42,02 | - | - | - |

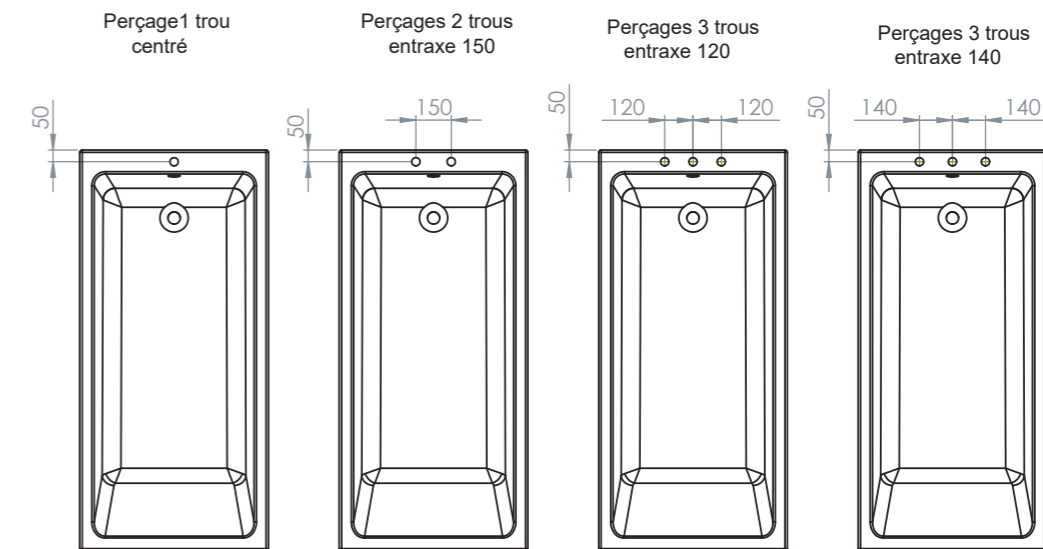
OPTIONS DE BAIGNOIRE Vidage pour baignoire longue
Pour baignoires avec vidage central



| Couleur | Ref. | EAN | Col. | Délai de livraison | Prix HT à l'unité (€) | Eco mobilier HT (€) | Eco part. DEEE HT (€) | Eco part. bât. HT (€) |
|-----------------|--------|---------------|------|--------------------|-----------------------|---------------------|-----------------------|-----------------------|
| Chromé Brillant | 548736 | 3453980906690 | 1 | 10 jours | 49,89 | - | - | - |

Perçages préconisés sur Baignoires Toplax® NF

| | | 1 trou Ø35 centré | 2 trous Ø35 entraxes 150 | 3 trous Ø35 2 entraxes 120 | 3 trous Ø35 2 entraxes 140 |
|--------|-------------------|-------------------|--------------------------|----------------------------|----------------------------|
| 199220 | Varia 120x70 NF | plage coté vidage | plage coté vidage | plage coté vidage | plage coté vidage |
| 199221 | Varia 130x70 NF | plage coté vidage | plage coté vidage | plage coté vidage | plage coté vidage |
| 199222 | Varia 140x70 NF | plage coté vidage | plage coté vidage | plage coté vidage | plage coté vidage |
| 199223 | Varia 150x70 NF | plage coté vidage | plage coté vidage | plage coté vidage | plage coté vidage |
| 199226 | Foria 2 160x70 NF | plage coté vidage | plage coté vidage | plage coté vidage | plage coté vidage |
| 199228 | Foria 2 170x70 NF | plage coté vidage | plage coté vidage | plage coté vidage | plage coté vidage |
| 199163 | Foria 2 160x75 NF | plage coté vidage | plage coté vidage | plage coté vidage | plage coté vidage |
| 199229 | Foria 2 170x75 NF | plage coté vidage | plage coté vidage | plage coté vidage | plage coté vidage |
| 199091 | Préfixe 170x75 NF | - | - | - | - |
| 199092 | Préfixe 180x80 NF | - | - | - | - |
| 245719 | AXESS 160x70 NF | plage coté vidage | plage coté vidage | plage coté vidage | plage coté vidage |
| 245721 | AXESS 170x70 NF | plage coté vidage | plage coté vidage | plage coté vidage | plage coté vidage |
| 245720 | AXESS 160x75 NF | plage coté vidage | plage coté vidage | plage coté vidage | plage coté vidage |
| 245722 | AXESS 170x75 NF | plage coté vidage | plage coté vidage | plage coté vidage | plage coté vidage |



Habillages de baignoires Novalu Pro



NOVALU PRO Tablier asymétrique

Matière : Aluminium - Réversible - Compatible avec les baignoires Arcada uniquement - Livré en 2 parties



| Couleur | Dimensions | Ref. | EAN | Col. | Délai de livraison | Prix HT à l'unité (€) | Eco mobilier HT (€) | Eco part. DEEE HT (€) | Eco part. bât. HT (€) |
|------------------------|-----------------------|--------|---------------|------|--------------------|-----------------------|---------------------|-----------------------|-----------------------|
| Blanc Brillant | 170 x 90 x 52,5-53 cm | 245732 | 3453980936246 | 1 | 10 jours | 535,62 | - | - | 0,40 |
| Noir Eclatant Brillant | 170 x 90 x 52,5-53 cm | 245733 | 3453980936239 | 1 | 10 jours | 535,62 | - | - | 0,40 |

Habillages de baignoires Novalu Wellness

Habillage pour baignoire nues et baignoires Wellness



NOVALU WELLNESS Tablier frontal 180 pour baignoire BYZANCE

Matière : Aluminium - Tablier universel réversible autoportant en aluminium utilisable sur la baignoire Byzance - Pans droits



| Couleur | Dimensions | Ref. | EAN | Col. | Délai de livraison | Prix HT à l'unité (€) | Eco mobilier HT (€) | Eco part. DEEE HT (€) | Eco part. bât. HT (€) |
|----------------|------------------|--------|---------------|------|--------------------|-----------------------|---------------------|-----------------------|-----------------------|
| Blanc Brillant | 180 x 57-57,5 cm | 223138 | 3453980927411 | 1 | 26 jours | 485,58 | - | - | 0,34 |



NOVALU WELLNESS Tablier d'angle L 180x120 pour baignoire BYZANCE

Matière : Aluminium - Tablier universel réversible autoportant en aluminium utilisable sur la baignoire Byzance - Pans droits - Livré en 2 parties



| Couleur | Dimensions | Ref. | EAN | Col. | Délai de livraison | Prix HT à l'unité (€) | Eco mobilier HT (€) | Eco part. DEEE HT (€) | Eco part. bât. HT (€) |
|----------------|------------------------|--------|---------------|------|--------------------|-----------------------|---------------------|-----------------------|-----------------------|
| Blanc Brillant | 180 x 120 x 57-57,5 cm | 223137 | 3453980927404 | 1 | 26 jours | 686,75 | - | - | 0,48 |



NOVALU WELLNESS Tablier U 120x180x120 pour baignoire BYZANCE

Matière : Aluminium - Tablier universel réversible autoportant en aluminium utilisable sur la baignoire Byzance - Pans droits - Livré en 3 parties



| Couleur | Dimensions | Ref. | EAN | Col. | Délai de livraison | Prix HT à l'unité (€) | Eco mobilier HT (€) | Eco part. DEEE HT (€) | Eco part. bât. HT (€) |
|----------------|------------------------|--------|---------------|------|--------------------|-----------------------|---------------------|-----------------------|-----------------------|
| Blanc Brillant | 180 x 120 x 57-57,5 cm | 223136 | 3453980927398 | 1 | 26 jours | 964,22 | - | - | 0,51 |



NOVALU WELLNESS Tablier îlot 180x120 pour baignoire BYZANCE

Matière : Aluminium - Tablier universel réversible autoportant en aluminium utilisable sur la baignoire Byzance - Pans droits - Livré en 4 parties



| Couleur | Dimensions | Ref. | EAN | Col. | Délai de livraison | Prix HT à l'unité (€) | Eco mobilier HT (€) | Eco part. DEEE HT (€) | Eco part. bât. HT (€) |
|----------------|------------------------|--------|---------------|------|--------------------|-----------------------|---------------------|-----------------------|-----------------------|
| Blanc Brillant | 180 x 120 x 57-57,5 cm | 223208 | 3453980927091 | 1 | 26 jours | 1463,67 | - | - | 0,71 |

Habillages de Baignoires Mako



MAKO Tablier frontal

Matière : PPSM - Tablier universel réversible en PPSM 19 mm - Utilisable sur toutes les baignoires nues et balnéo (d'une hauteur de 52,5 à 53,5 cm sous plage) - Fixation aimantée



| Couleur | Dimensions | Ref. | EAN | Col. | Délai de livraison | Prix HT à l'unité (€) | Eco mobilier HT (€) | Eco part. DEEE HT (€) | Eco part. bât. HT (€) |
|-----------------------|--------------------|--------|---------------|------|--------------------|-----------------------|---------------------|-----------------------|-----------------------|
| Blanc Alpin Brillant | 170 x 52,5-53,5 cm | 248506 | 3588560855119 | 1 | 26 jours | 174,07 | - | - | 0,66 |
| Bleu Nuit Mat | 170 x 52,5-53,5 cm | 248514 | 3588560855034 | 1 | 26 jours | 174,07 | - | - | 0,66 |
| Gris Onyx Mat | 170 x 52,5-53,5 cm | 248507 | 3588560855102 | 1 | 26 jours | 174,07 | - | - | 0,66 |
| Chêne Arlington | 170 x 52,5-53,5 cm | 248509 | 3588560855089 | 1 | 26 jours | 174,07 | - | - | 0,66 |
| Chêne Halifax Naturel | 170 x 52,5-53,5 cm | 248510 | 3588560855072 | 1 | 26 jours | 174,07 | - | - | 0,66 |
| Chêne Halifax Miel | 170 x 52,5-53,5 cm | 248511 | 3588560855065 | 1 | 26 jours | 174,07 | - | - | 0,66 |
| Argile Mat Mat | 170 x 52,5-53,5 cm | 248508 | 3588560855096 | 1 | 26 jours | 174,07 | - | - | 0,66 |
| Vert Eucalyptus Mat | 170 x 52,5-53,5 cm | 248515 | 3588560855027 | 1 | 26 jours | 174,07 | - | - | 0,66 |
| Blanc Alpin Brillant | 180 x 52,5-53,5 cm | 248516 | 3588560855010 | 1 | 26 jours | 180,25 | - | - | 0,70 |
| Bleu Nuit Mat | 180 x 52,5-53,5 cm | 248524 | 3588560854938 | 1 | 26 jours | 180,25 | - | - | 0,70 |
| Gris Onyx Mat | 180 x 52,5-53,5 cm | 248517 | 3588560855003 | 1 | 26 jours | 180,25 | - | - | 0,70 |
| Chêne Arlington | 180 x 52,5-53,5 cm | 248519 | 3588560854983 | 1 | 26 jours | 180,25 | - | - | 0,70 |
| Chêne Halifax Naturel | 180 x 52,5-53,5 cm | 248520 | 3588560854976 | 1 | 26 jours | 180,25 | - | - | 0,70 |
| Chêne Halifax Miel | 180 x 52,5-53,5 cm | 248521 | 3588560854969 | 1 | 26 jours | 180,25 | - | - | 0,70 |
| Argile Mat Mat | 180 x 52,5-53,5 cm | 248518 | 3588560854990 | 1 | 26 jours | 180,25 | - | - | 0,70 |
| Vert Eucalyptus Mat | 180 x 52,5-53,5 cm | 248525 | 3588560854921 | 1 | 26 jours | 180,25 | - | - | 0,70 |

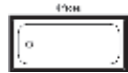


MAKO Tablier d'angle L

Matière : PPSM - Tablier universel réversible en PPSM 19 mm - Utilisable sur toutes les baignoires nues et balnéo (d'une hauteur de 52,5 à 53,5 cm sous plage) - Fixation aimantée - Livré en 2 parties.



| Couleur | Dimensions | Ref. | EAN | Col. | Délai de livraison | Prix HT à l'unité (€) | Eco mobilier HT (€) | Eco part. DEEE HT (€) | Eco part. bât. HT (€) |
|-----------------------|-------------------------|--------|---------------|------|--------------------|-----------------------|---------------------|-----------------------|-----------------------|
| Blanc Alpin Brillant | 170 x 70 x 52,5-53,5 cm | 248526 | 3588560854914 | 1 | 26 jours | 283,25 | - | - | 0,91 |
| Bleu Nuit Mat | 170 x 70 x 52,5-53,5 cm | 248534 | 3588560854839 | 1 | 26 jours | 283,25 | - | - | 0,91 |
| Gris Onyx Mat | 170 x 70 x 52,5-53,5 cm | 248527 | 3588560854907 | 1 | 26 jours | 283,25 | - | - | 0,91 |
| Chêne Arlington | 170 x 70 x 52,5-53,5 cm | 248529 | 3588560854884 | 1 | 26 jours | 283,25 | - | - | 0,91 |
| Chêne Halifax Naturel | 170 x 70 x 52,5-53,5 cm | 248530 | 3588560854877 | 1 | 26 jours | 283,25 | - | - | 0,91 |
| Chêne Halifax Miel | 170 x 70 x 52,5-53,5 cm | 248531 | 3588560854860 | 1 | 26 jours | 283,25 | - | - | 0,91 |
| Argile Mat Mat | 170 x 70 x 52,5-53,5 cm | 248528 | 3588560854891 | 1 | 26 jours | 283,25 | - | - | 0,91 |
| Vert Eucalyptus Mat | 170 x 70 x 52,5-53,5 cm | 248535 | 3588560854822 | 1 | 26 jours | 283,25 | - | - | 0,91 |
| Blanc Alpin Brillant | 170 x 75 x 52,5-53,5 cm | 248536 | 3588560854815 | 1 | 26 jours | 290,46 | - | - | 0,94 |
| Bleu Nuit Mat | 170 x 75 x 52,5-53,5 cm | 248544 | 3588560854730 | 1 | 26 jours | 290,46 | - | - | 0,94 |
| Gris Onyx Mat | 170 x 75 x 52,5-53,5 cm | 248537 | 3588560854808 | 1 | 26 jours | 290,46 | - | - | 0,94 |
| Chêne Arlington | 170 x 75 x 52,5-53,5 cm | 248539 | 3588560854785 | 1 | 26 jours | 290,46 | - | - | 0,94 |
| Chêne Halifax Naturel | 170 x 75 x 52,5-53,5 cm | 248540 | 3588560854778 | 1 | 26 jours | 290,46 | - | - | 0,94 |
| Chêne Halifax Miel | 170 x 75 x 52,5-53,5 cm | 248541 | 3588560854761 | 1 | 26 jours | 290,46 | - | - | 0,94 |
| Argile Mat Mat | 170 x 75 x 52,5-53,5 cm | 248538 | 3588560854792 | 1 | 26 jours | 290,46 | - | - | 0,94 |
| Vert Eucalyptus Mat | 170 x 75 x 52,5-53,5 cm | 248545 | 3588560854723 | 1 | 26 jours | 290,46 | - | - | 0,94 |
| Blanc Alpin Brillant | 180 x 80 x 52,5-53,5 cm | 248546 | 3588560854716 | 1 | 26 jours | 298,70 | - | - | 0,99 |
| Bleu Nuit Mat | 180 x 80 x 52,5-53,5 cm | 248554 | 3588560854631 | 1 | 26 jours | 298,70 | - | - | 0,99 |
| Gris Onyx Mat | 180 x 80 x 52,5-53,5 cm | 248547 | 3588560854709 | 1 | 26 jours | 298,70 | - | - | 0,99 |
| Chêne Arlington | 180 x 80 x 52,5-53,5 cm | 248549 | 3588560854686 | 1 | 26 jours | 298,70 | - | - | 0,99 |
| Chêne Halifax Naturel | 180 x 80 x 52,5-53,5 cm | 248550 | 3588560854679 | 1 | 26 jours | 298,70 | - | - | 0,99 |
| Chêne Halifax Miel | 180 x 80 x 52,5-53,5 cm | 248551 | 3588560854662 | 1 | 26 jours | 298,70 | - | - | 0,99 |
| Argile Mat Mat | 180 x 80 x 52,5-53,5 cm | 248548 | 3588560854693 | 1 | 26 jours | 298,70 | - | - | 0,99 |
| Vert Eucalyptus Mat | 180 x 80 x 52,5-53,5 cm | 248555 | 3588560854624 | 1 | 26 jours | 298,70 | - | - | 0,99 |




MAKO Tablier îlot

Matière : PPSM - Tablier universel réversible en PPSM 19 mm - Utilisable sur toutes les baignoires nues et balnéo (d'une hauteur de 52,5 à 53,5 cm sous plage) - Fixation aimantée - Livré en 4 parties.



| Couleur | Dimensions | Ref. | EAN | Col. | Délai de livraison | Prix HT à l'unité (€) | Eco mobilier HT (€) | Eco part. DEEE HT (€) | Eco part. bât. HT (€) |
|-----------------------|-------------------------|--------|---------------|------|--------------------|-----------------------|---------------------|-----------------------|-----------------------|
| Blanc Alpin Brillant | 170 x 70 x 52,5-53,5 cm | 248556 | 3588560854617 | 1 | 26 jours | 567,53 | - | - | 1,79 |
| Bleu Nuit Mat | 170 x 70 x 52,5-53,5 cm | 248564 | 3588560854532 | 1 | 26 jours | 567,53 | - | - | 1,79 |
| Gris Onyx Mat | 170 x 70 x 52,5-53,5 cm | 248557 | 3588560854600 | 1 | 26 jours | 567,53 | - | - | 1,79 |
| Chêne Arlington | 170 x 70 x 52,5-53,5 cm | 248559 | 3588560854587 | 1 | 26 jours | 567,53 | - | - | 1,79 |
| Chêne Halifax Naturel | 170 x 70 x 52,5-53,5 cm | 248560 | 3588560854570 | 1 | 26 jours | 567,53 | - | - | 1,79 |
| Chêne Halifax Miel | 170 x 70 x 52,5-53,5 cm | 248561 | 3588560854563 | 1 | 26 jours | 567,53 | - | - | 1,79 |
| Argile Mat Mat | 170 x 70 x 52,5-53,5 cm | 248558 | 3588560854594 | 1 | 26 jours | 567,53 | - | - | 1,79 |
| Vert Eucalyptus Mat | 170 x 70 x 52,5-53,5 cm | 248565 | 3588560854525 | 1 | 26 jours | 567,53 | - | - | 1,79 |
| Blanc Alpin Brillant | 170 x 75 x 52,5-53,5 cm | 248566 | 3588560854518 | 1 | 26 jours | 580,92 | - | - | 1,83 |
| Bleu Nuit Mat | 170 x 75 x 52,5-53,5 cm | 248574 | 3588560854433 | 1 | 26 jours | 580,92 | - | - | 1,83 |
| Gris Onyx Mat | 170 x 75 x 52,5-53,5 cm | 248567 | 3588560854501 | 1 | 26 jours | 580,92 | - | - | 1,83 |
| Chêne Arlington | 170 x 75 x 52,5-53,5 cm | 248569 | 3588560854488 | 1 | 26 jours | 580,92 | - | - | 1,83 |
| Chêne Halifax Naturel | 170 x 75 x 52,5-53,5 cm | 248570 | 3588560854471 | 1 | 26 jours | 580,92 | - | - | 1,83 |
| Chêne Halifax Miel | 170 x 75 x 52,5-53,5 cm | 248571 | 3588560854464 | 1 | 26 jours | 580,92 | - | - | 1,83 |
| Argile Mat Mat | 170 x 75 x 52,5-53,5 cm | 248568 | 3588560854495 | 1 | 26 jours | 580,92 | - | - | 1,83 |
| Vert Eucalyptus Mat | 170 x 75 x 52,5-53,5 cm | 248575 | 3588560854426 | 1 | 26 jours | 580,92 | - | - | 1,83 |
| Blanc Alpin Brillant | 180 x 80 x 52,5-53,5 cm | 248576 | 3588560854419 | 1 | 26 jours | 598,43 | - | - | 1,94 |
| Bleu Nuit Mat | 180 x 80 x 52,5-53,5 cm | 248584 | 3588560854334 | 1 | 26 jours | 598,43 | - | - | 1,94 |
| Gris Onyx Mat | 180 x 80 x 52,5-53,5 cm | 248577 | 3588560854402 | 1 | 26 jours | 598,43 | - | - | 1,94 |
| Chêne Arlington | 180 x 80 x 52,5-53,5 cm | 248579 | 3588560854389 | 1 | 26 jours | 598,43 | - | - | 1,94 |
| Chêne Halifax Naturel | 180 x 80 x 52,5-53,5 cm | 248580 | 3588560854372 | 1 | 26 jours | 598,43 | - | - | 1,94 |
| Chêne Halifax Miel | 180 x 80 x 52,5-53,5 cm | 248581 | 3588560854365 | 1 | 26 jours | 598,43 | - | - | 1,94 |
| Argile Mat Mat | 180 x 80 x 52,5-53,5 cm | 248578 | 3588560854396 | 1 | 26 jours | 598,43 | - | - | 1,94 |
| Vert Eucalyptus Mat | 180 x 80 x 52,5-53,5 cm | 248585 | 3588560854327 | 1 | 26 jours | 598,43 | - | - | 1,94 |



MAKO Tablier frontal

Matière : PPSM - Tablier universel réversible en PPSM 19 mm - Utilisable sur toutes les baignoires nues et balnéo (d'une hauteur de 56,5 à 57,5 cm sous plage) - Fixation aimantée



| Couleur | Dimensions | Ref. | EAN | Col. | Délai de livraison | Prix HT à l'unité (€) | Eco mobilier HT (€) | Eco part. DEEE HT (€) | Eco part. bât. HT (€) |
|-----------------------|--------------------|--------|---------------|------|--------------------|-----------------------|---------------------|-----------------------|-----------------------|
| Blanc Alpin Brillant | 170 x 56,5-57,5 cm | 248586 | 3588560854310 | 1 | 26 jours | 184,37 | - | - | 0,71 |
| Bleu Nuit Mat | 170 x 56,5-57,5 cm | 248594 | 3588560854235 | 1 | 26 jours | 184,37 | - | - | 0,71 |
| Gris Onyx Mat | 170 x 56,5-57,5 cm | 248587 | 3588560854303 | 1 | 26 jours | 184,37 | - | - | 0,71 |
| Chêne Arlington | 170 x 56,5-57,5 cm | 248589 | 3588560854280 | 1 | 26 jours | 184,37 | - | - | 0,71 |
| Chêne Halifax Naturel | 170 x 56,5-57,5 cm | 248590 | 3588560854273 | 1 | 26 jours | 184,37 | - | - | 0,71 |
| Chêne Halifax Miel | 170 x 56,5-57,5 cm | 248591 | 3588560854266 | 1 | 26 jours | 184,37 | - | - | 0,71 |
| Argile Mat Mat | 170 x 56,5-57,5 cm | 248588 | 3588560854297 | 1 | 26 jours | 184,37 | - | - | 0,71 |
| Vert Eucalyptus Mat | 170 x 56,5-57,5 cm | 248595 | 3588560854228 | 1 | 26 jours | 184,37 | - | - | 0,71 |
| Blanc Alpin Brillant | 180 x 56,5-57,5 cm | 248596 | 3588560854211 | 1 | 26 jours | 190,55 | - | - | 0,72 |
| Bleu Nuit Mat | 180 x 56,5-57,5 cm | 248604 | 3588560854136 | 1 | 26 jours | 190,55 | - | - | 0,72 |
| Gris Onyx Mat | 180 x 56,5-57,5 cm | 248597 | 3588560854204 | 1 | 26 jours | 190,55 | - | - | 0,72 |
| Chêne Arlington | 180 x 56,5-57,5 cm | 248599 | 3588560854181 | 1 | 26 jours | 190,55 | - | - | 0,72 |
| Chêne Halifax Naturel | 180 x 56,5-57,5 cm | 248600 | 3588560854174 | 1 | 26 jours | 190,55 | - | - | 0,72 |
| Chêne Halifax Miel | 180 x 56,5-57,5 cm | 248601 | 3588560854167 | 1 | 26 jours | 190,55 | - | - | 0,72 |
| Argile Mat Mat | 180 x 56,5-57,5 cm | 248598 | 3588560854198 | 1 | 26 jours | 190,55 | - | - | 0,72 |
| Vert Eucalyptus Mat | 180 x 56,5-57,5 cm | 248605 | 3588560854129 | 1 | 26 jours | 190,55 | - | - | 0,72 |

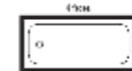


MAKO Tablier d'angle L

Matière : PPSM - Tablier universel réversible en PPSM 19 mm - Utilisable sur toutes les baignoires nues et balnéo (d'une hauteur de 56,5 à 57,5 cm sous plage) - Fixation aimantée - Livré en 2 parties.



| Couleur | Dimensions | Ref. | EAN | Col. | Délai de livraison | Prix HT à l'unité (€) | Eco mobilier HT (€) | Eco part. DEEE HT (€) | Eco part. bât. HT (€) |
|-----------------------|-------------------------|--------|---------------|------|--------------------|-----------------------|---------------------|-----------------------|-----------------------|
| Blanc Alpin Brillant | 170 x 75 x 56,5-57,5 cm | 248606 | 3588560854112 | 1 | 26 jours | 300,76 | - | - | 1,00 |
| Bleu Nuit Mat | 170 x 75 x 56,5-57,5 cm | 248614 | 3588560854037 | 1 | 26 jours | 300,76 | - | - | 1,00 |
| Gris Onyx Mat | 170 x 75 x 56,5-57,5 cm | 248607 | 3588560854105 | 1 | 26 jours | 300,76 | - | - | 1,00 |
| Chêne Arlington | 170 x 75 x 56,5-57,5 cm | 248609 | 3588560854082 | 1 | 26 jours | 300,76 | - | - | 1,00 |
| Chêne Halifax Naturel | 170 x 75 x 56,5-57,5 cm | 248610 | 3588560854075 | 1 | 26 jours | 300,76 | - | - | 1,00 |
| Chêne Halifax Miel | 170 x 75 x 56,5-57,5 cm | 248611 | 3588560854068 | 1 | 26 jours | 300,76 | - | - | 1,00 |
| Argile Mat Mat | 170 x 75 x 56,5-57,5 cm | 248608 | 3588560854099 | 1 | 26 jours | 300,76 | - | - | 1,00 |
| Vert Eucalyptus Mat | 170 x 75 x 56,5-57,5 cm | 248615 | 3588560854020 | 1 | 26 jours | 300,76 | - | - | 1,00 |
| Blanc Alpin Brillant | 180 x 80 x 56,5-57,5 cm | 248616 | 3588560854013 | 1 | 26 jours | 309,00 | - | - | 1,06 |
| Bleu Nuit Mat | 180 x 80 x 56,5-57,5 cm | 248624 | 3588560853931 | 1 | 26 jours | 309,00 | - | - | 1,06 |
| Gris Onyx Mat | 180 x 80 x 56,5-57,5 cm | 248617 | 3588560854006 | 1 | 26 jours | 309,00 | - | - | 1,06 |
| Chêne Arlington | 180 x 80 x 56,5-57,5 cm | 248619 | 3588560853986 | 1 | 26 jours | 309,00 | - | - | 1,06 |
| Chêne Halifax Naturel | 180 x 80 x 56,5-57,5 cm | 248620 | 3588560853979 | 1 | 26 jours | 309,00 | - | - | 1,06 |
| Chêne Halifax Miel | 180 x 80 x 56,5-57,5 cm | 248621 | 3588560853962 | 1 | 26 jours | 309,00 | - | - | 1,06 |
| Argile Mat Mat | 180 x 80 x 56,5-57,5 cm | 248618 | 3588560853993 | 1 | 26 jours | 309,00 | - | - | 1,06 |
| Vert Eucalyptus Mat | 180 x 80 x 56,5-57,5 cm | 248625 | 3588560853924 | 1 | 26 jours | 309,00 | - | - | 1,06 |



MAKO Tablier îlot

Matière : PPSM - Tablier universel réversible en PPSM 19 mm - Utilisable sur toutes les baignoires nues et balnéo (d'une hauteur de 56,5 à 57,5 cm sous plage) - Fixation aimantée - Livré en 4 parties.



| Couleur | Dimensions | Ref. | EAN | Col. | Délai de livraison | Prix HT à l'unité (€) | Eco mobilier HT (€) | Eco part. DEEE HT (€) | Eco part. bât. HT (€) |
|-----------------------|-------------------------|--------|---------------|------|--------------------|-----------------------|---------------------|-----------------------|-----------------------|
| Blanc Alpin Brillant | 170 x 75 x 56,5-57,5 cm | 248626 | 3588560853917 | 1 | 26 jours | 591,22 | - | - | 1,97 |
| Bleu Nuit Mat | 170 x 75 x 56,5-57,5 cm | 248634 | 3588560853832 | 1 | 26 jours | 591,22 | - | - | 1,97 |
| Gris Onyx Mat | 170 x 75 x 56,5-57,5 cm | 248627 | 3588560853900 | 1 | 26 jours | 591,22 | - | - | 1,97 |
| Chêne Arlington | 170 x 75 x 56,5-57,5 cm | 248629 | 3588560853887 | 1 | 26 jours | 591,22 | - | - | 1,97 |
| Chêne Halifax Naturel | 170 x 75 x 56,5-57,5 cm | 248630 | 3588560853870 | 1 | 26 jours | 591,22 | - | - | 1,97 |
| Chêne Halifax Miel | 170 x 75 x 56,5-57,5 cm | 248631 | 3588560853863 | 1 | 26 jours | 591,22 | - | - | 1,97 |
| Argile Mat Mat | 170 x 75 x 56,5-57,5 cm | 248628 | 3588560853894 | 1 | 26 jours | 591,22 | - | - | 1,97 |
| Vert Eucalyptus Mat | 170 x 75 x 56,5-57,5 cm | 248635 | 3588560853825 | 1 | 26 jours | 591,22 | - | - | 1,97 |
| Blanc Alpin Brillant | 180 x 80 x 56,5-57,5 cm | 248636 | 3588560853818 | 1 | 26 jours | 608,73 | - | - | 2,09 |
| Bleu Nuit Mat | 180 x 80 x 56,5-57,5 cm | 248644 | 3588560853733 | 1 | 26 jours | 608,73 | - | - | 2,09 |
| Gris Onyx Mat | 180 x 80 x 56,5-57,5 cm | 248637 | 3588560853801 | 1 | 26 jours | 608,73 | - | - | 2,09 |
| Chêne Arlington | 180 x 80 x 56,5-57,5 cm | 248639 | 3588560853788 | 1 | 26 jours | 608,73 | - | - | 2,09 |
| Chêne Halifax Naturel | 180 x 80 x 56,5-57,5 cm | 248640 | 3588560853771 | 1 | 26 jours | 608,73 | - | - | 2,09 |
| Chêne Halifax Miel | 180 x 80 x 56,5-57,5 cm | 248641 | 3588560853764 | 1 | 26 jours | 608,73 | - | - | 2,09 |
| Argile Mat Mat | 180 x 80 x 56,5-57,5 cm | 248638 | 3588560853795 | 1 | 26 jours | 608,73 | - | - | 2,09 |
| Vert Eucalyptus Mat | 180 x 80 x 56,5-57,5 cm | 248645 | 3588560853726 | 1 | 26 jours | 608,73 | - | - | 2,09 |

Habillages de baignoires Woody

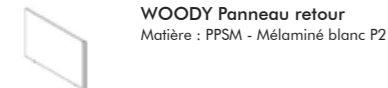
Minimum de commande de 1 000 euros HT



WOODY Habillage
Matière : PPSM - Mélaminé blanc P2



| Couleur | Dimensions | Ref. | EAN | Col. | Délai de livraison | Prix HT à l'unité (€) | Eco mobilier HT (€) | Eco part. DEEE HT (€) | Eco part. bât. HT (€) |
|----------------|----------------|--------|---------------|------|--------------------|-----------------------|---------------------|-----------------------|-----------------------|
| Blanc Brillant | 139 x 52-53 cm | 200369 | 3660602001712 | 4 | 10 jours | 52,08 | - | - | 0,43 |
| Blanc Brillant | 139 x 54-55 cm | 200393 | 3660602001910 | 4 | 10 jours | 52,08 | - | - | 0,45 |
| Blanc Brillant | 149 x 52-53 cm | 200377 | 3660602001729 | 4 | 10 jours | 52,08 | - | - | 0,46 |
| Blanc Brillant | 149 x 54-55 cm | 200394 | 3660602001927 | 4 | 10 jours | 52,08 | - | - | 0,48 |
| Blanc Brillant | 159 x 52-53 cm | 200385 | 3660602001736 | 4 | 10 jours | 52,08 | - | - | 0,49 |
| Blanc Brillant | 159 x 54-55 cm | 200395 | 3660602001934 | 4 | 10 jours | 52,08 | - | - | 0,51 |
| Blanc Brillant | 169 x 52-53 cm | 200389 | 3660602001743 | 4 | 10 jours | 52,08 | - | - | 0,53 |
| Blanc Brillant | 169 x 54-55 cm | 200396 | 3660602001941 | 4 | 10 jours | 52,08 | - | - | 0,55 |
| Blanc Brillant | 179 x 52-53 cm | 233077 | 3588560338537 | 4 | 10 jours | 60,41 | - | - | 0,55 |
| Blanc Brillant | 179 x 54-55 cm | 233078 | 3588560338544 | 4 | 10 jours | 60,41 | - | - | 0,58 |




WOODY Panneau retour
Matière : PPSM - Mélaminé blanc P2



| Couleur | Dimensions | Ref. | EAN | Col. | Délai de livraison | Prix HT à l'unité (€) | Eco mobilier HT (€) | Eco part. DEEE HT (€) | Eco part. bât. HT (€) |
|----------------|---------------|--------|---------------|------|--------------------|-----------------------|---------------------|-----------------------|-----------------------|
| Blanc Brillant | 67 x 52-53 cm | 200390 | 3660602001767 | 4 | 10 jours | 30,38 | - | - | 0,21 |
| Blanc Brillant | 67 x 54-55 cm | 200397 | 3660602001965 | 4 | 10 jours | 30,38 | - | - | 0,22 |
| Blanc Brillant | 73 x 52-53 cm | 200391 | 3660602001774 | 4 | 10 jours | 30,38 | - | - | 0,23 |
| Blanc Brillant | 73 x 54-55 cm | 200398 | 3660602001972 | 4 | 10 jours | 30,38 | - | - | 0,24 |
| Blanc Brillant | 77 x 52-53 cm | 233079 | 3588560338551 | 4 | 10 jours | 35,21 | - | - | 0,24 |
| Blanc Brillant | 77 x 54-55 cm | 233080 | 3588560338568 | 4 | 10 jours | 35,21 | - | - | 0,25 |

Habillages de baignoires Woody Hydrofuges


Minimum de commande de 1000 euros HT



WOODY HYDROFUGE Habillage
Matière : PPSM hydrofuge - Mélaminé blanc hydrofuge P3



| Couleur | Dimensions | Ref. | EAN | Col. | Délai de livraison | Prix HT à l'unité (€) | Eco mobilier HT (€) | Eco part. DEEE HT (€) | Eco part. bât. HT (€) |
|----------------|----------------|--------|---------------|------|--------------------|-----------------------|---------------------|-----------------------|-----------------------|
| Blanc Brillant | 139 x 54-55 cm | 233081 | 3588560338575 | 4 | 18 jours | 60,04 | - | - | 0,45 |
| Blanc Brillant | 149 x 54-55 cm | 233082 | 3588560338582 | 4 | 18 jours | 60,04 | - | - | 0,48 |
| Blanc Brillant | 159 x 54-55 cm | 233083 | 3588560338599 | 4 | 18 jours | 60,04 | - | - | 0,51 |
| Blanc Brillant | 169 x 54-55 cm | 233084 | 3588560338605 | 4 | 18 jours | 60,04 | - | - | 0,53 |
| Blanc Brillant | 179 x 54-55 cm | 233085 | 3588560339619 | 4 | 18 jours | 63,86 | - | - | 0,58 |



WOODY HYDROFUGE Panneau retour
Matière : PPSM hydrofuge - Mélaminé blanc hydrofuge P3



| Couleur | Dimensions | Ref. | EAN | Col. | Délai de livraison | Prix HT à l'unité (€) | Eco mobilier HT (€) | Eco part. DEEE HT (€) | Eco part. bât. HT (€) |
|----------------|---------------|--------|---------------|------|--------------------|-----------------------|---------------------|-----------------------|-----------------------|
| Blanc Brillant | 67 x 54-55 cm | 233087 | 3588560339626 | 4 | 18 jours | 34,97 | - | - | 0,22 |
| Blanc Brillant | 73 x 54-55 cm | 233088 | 3588560339633 | 4 | 18 jours | 34,97 | - | - | 0,24 |
| Blanc Brillant | 77 x 54-55 cm | 233089 | 3588560339640 | 4 | 18 jours | 34,97 | - | - | 0,25 |

Pare-bains

Disponibilité ISIS/GENA/OBLIK Février 2025 - VALSE Mars 2025



ISIS Paroi de bain 1 volet
1 volet - Pare bain pivotant - Réversible - Revêtement easycleaning 1 face - Ajustabilité 10 mm - Epaisseur du verre : 4 mm



| Dimensions | Verre | Profil | Ref. | EAN | Col. | Délai de livraison | Prix HT à l'unité (€) | Eco mobilier HT (€) | Eco part. DEEE HT (€) | Eco part. bât. HT (€) |
|----------------|--------------------|--------|--------|---------------|------|--------------------|-----------------------|---------------------|-----------------------|-----------------------|
| 79-80 x 140 cm | Transparent neutre | Chromé | 829438 | 3588560903513 | 1 | 10 jours | 130,00 | - | - | 0,67 |



GENA Paroi de bain 1 volet
1 volet - Paroi de bain pivotante - Réversible gauche/droite - Porte-serviette en aluminium assorti au profilé - Ajustabilité 20 mm - Revêtement easycleaning sur les 2 faces du verre - Epaisseur du verre : 6 mm



| Dimensions | Verre | Profil | Ref. | EAN | Col. | Délai de livraison | Prix HT à l'unité (€) | Eco mobilier HT (€) | Eco part. DEEE HT (€) | Eco part. bât. HT (€) |
|----------------|--------------------|--------|--------|---------------|------|--------------------|-----------------------|---------------------|-----------------------|-----------------------|
| 78-80 x 140 cm | Transparent gris | Noir | 829434 | 3588560903551 | 1 | 10 jours | 160,60 | - | - | 0,86 |
| 78-80 x 140 cm | Transparent neutre | Chromé | 829436 | 3588560903537 | 1 | 10 jours | 160,60 | - | - | 0,86 |
| 78-80 x 140 cm | Transparent neutre | Blanc | 829435 | 3588560903544 | 1 | 10 jours | 160,60 | - | - | 0,86 |
| 78-80 x 140 cm | Transparent neutre | Noir | 829433 | 3588560903568 | 1 | 10 jours | 160,60 | - | - | 0,86 |



KORDO 2 Pare-bain 2 volets
2 volets - Pare-bain réversible - 2 volets rotatifs à 180° - Epaisseur du verre : 5 mm



| Dimensions | Verre | Profil | Ref. | EAN | Col. | Délai de livraison | Prix HT à l'unité (€) | Eco mobilier HT (€) | Eco part. DEEE HT (€) | Eco part. bât. HT (€) |
|----------------|--------------------|--------|--------|---------------|------|--------------------|-----------------------|---------------------|-----------------------|-----------------------|
| 80-82 x 140 cm | Transparent neutre | Chromé | 826237 | 3588560389911 | 1 | 10 jours | 267,68 | - | - | 0,78 |



KORDO 3 Pare-bain 3 volets
3 volets - Pare-bain réversible - 3 volets rotatifs à 180° - Epaisseur du verre : 5 mm



| Dimensions | Verre | Profil | Ref. | EAN | Col. | Délai de livraison | Prix HT à l'unité (€) | Eco mobilier HT (€) | Eco part. DEEE HT (€) | Eco part. bât. HT (€) |
|----------------------|--------------------|--------|--------|---------------|------|--------------------|-----------------------|---------------------|-----------------------|-----------------------|
| 119,5-121,5 x 140 cm | Transparent neutre | Chromé | 826238 | 3588560389904 | 1 | 10 jours | 349,50 | - | - | 1,14 |



OBLIK Paroi de bain 2 volets
2 volets - Pare bain réversible - Ajustabilité 20 mm - Profilé en aluminium avec vis invisibles - Barre de renfort incluse - Revêtement easycleaning 1 face sur la paroi fixe, 2 faces sur le déflecteur (retour pivotant) - Dimensions : (80+27) x 140 cm - Epaisseur du verre : 5 mm



| Dimensions | Verre | Profil | Ref. | EAN | Col. | Délai de livraison | Prix HT à l'unité (€) | Eco mobilier HT (€) | Eco part. DEEE HT (€) | Eco part. bât. HT (€) |
|------------------|--------------------|--------|--------|---------------|------|--------------------|-----------------------|---------------------|-----------------------|-----------------------|
| 105-107 x 140 cm | Transparent neutre | Chromé | 829439 | 3588560903506 | 1 | 10 jours | 242,43 | - | - | 1,13 |



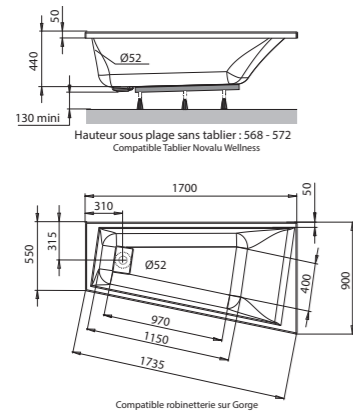
VALSE Paroi de bain 1 volet
1 volet - Largeur de la porte 90 cm - Hauteur de la porte 150 cm - Profilé horizontal 200 cm recoupable (minimum 140 cm) - Paroi coulissante soft close - Porte-serviette assorti - Revêtement easycleaning 1 face - Epaisseur du verre : 6 mm



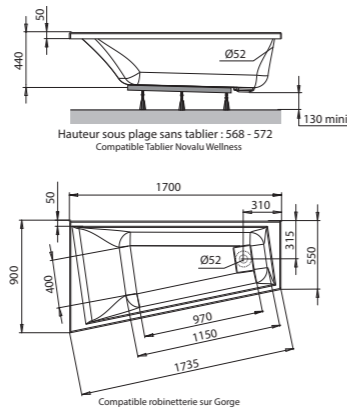
| Dimensions | Verre | Profil | Ref. | EAN | Col. | Délai de livraison | Prix HT à l'unité (€) | Eco mobilier HT (€) | Eco part. DEEE HT (€) | Eco part. bât. HT (€) |
|------------------|--------------------|--------|--------|---------------|------|--------------------|-----------------------|---------------------|-----------------------|-----------------------|
| 140-200 x 140 cm | Transparent neutre | Noir | 829437 | 3588560903520 | 1 | 10 jours | 403,04 | - | - | 0,91 |

Maestro

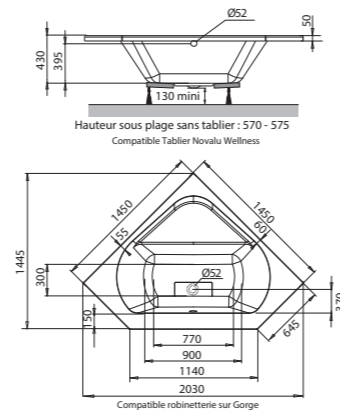
ASYMÉTRIQUE GAUCHE
170 x 90 cm
Garantie 12 ans



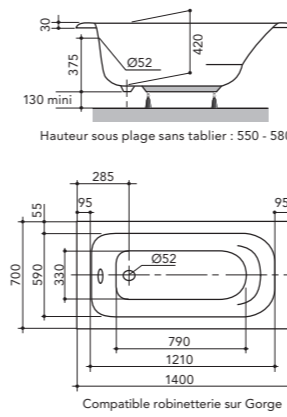
ASYMÉTRIQUE DROITE
170 x 90 cm
Garantie 12 ans



ANGLE
145 x 145 cm
Garantie 12 ans

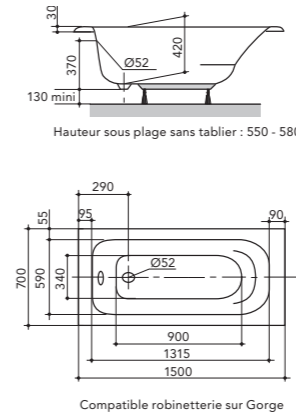


DROITE
140 x 70 cm
Garantie 10 ans

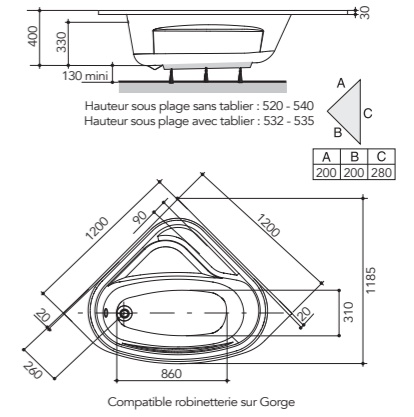


Varia

DROITE
150 x 70 cm
Garantie 10 ans

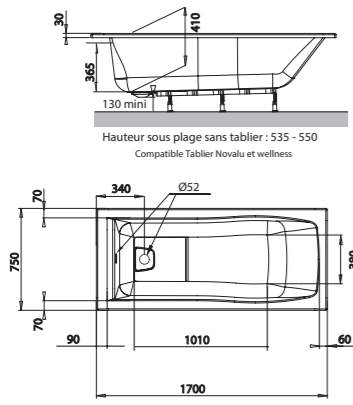


ANGLE
120 x 120 cm
Garantie 10 ans

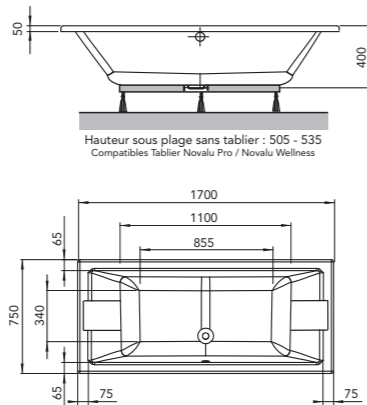


Maje

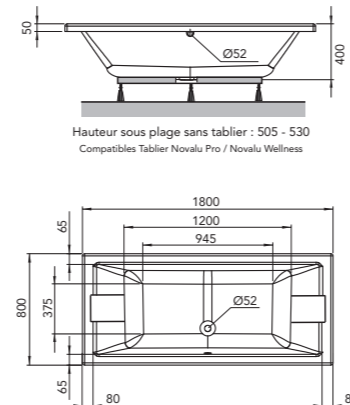
DROITE
170 x 75 cm
Garantie 10 ans



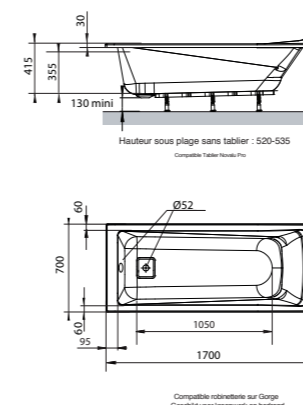
DROITE
170 x 75 cm
Garantie 10 ans



DROITE
180 x 80 cm
Garantie 10 ans

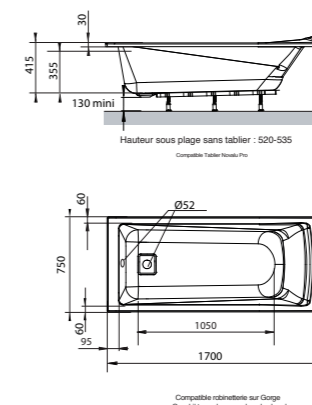


DROITE
170 x 70 cm
Garantie 12 ans

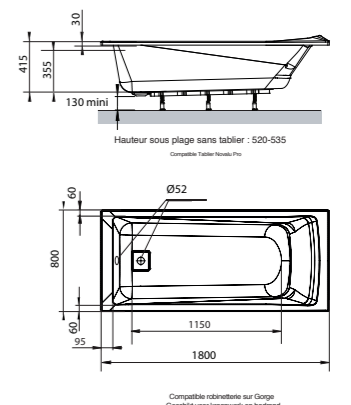


Vento

DROITE
170 x 75 cm
Garantie 12 ans

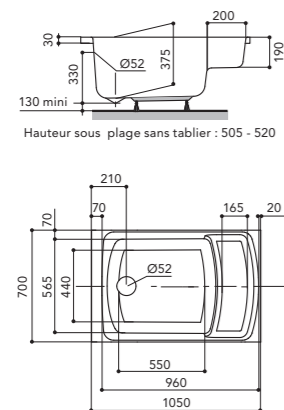


DROITE
180 x 80 cm
Garantie 12 ans

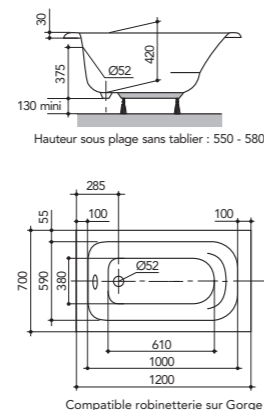


Varia

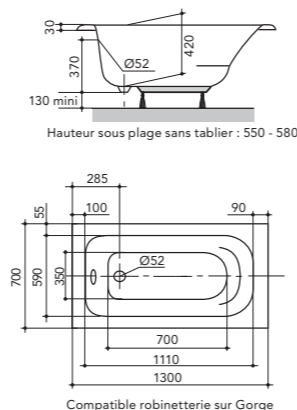
DROITE (SABOT)
105 x 70 cm
Garantie 10 ans



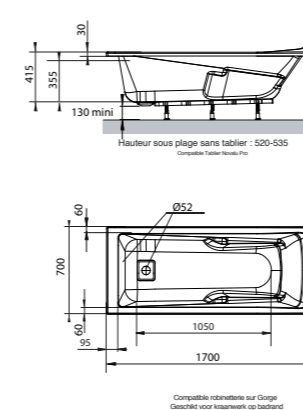
DROITE
120 x 70 cm
Garantie 10 ans



DROITE
130 x 70 cm
Garantie 10 ans

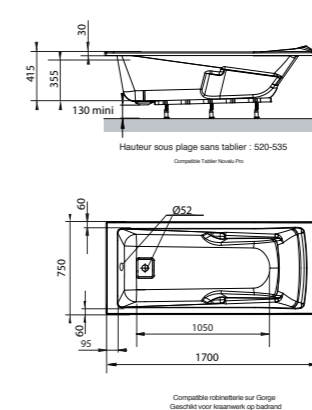


DROITE
170 x 70 cm
Garantie 12 ans

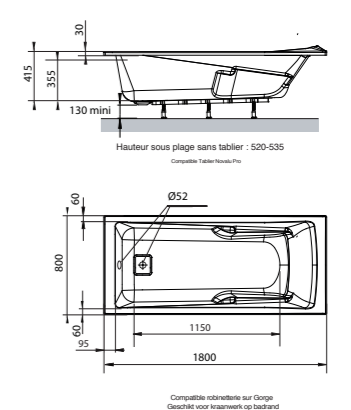


Vento confort

DROITE
170 x 75 cm
Garantie 12 ans

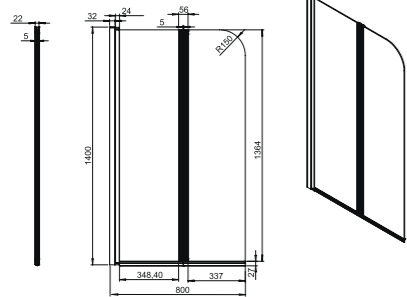


DROITE
180 x 80 cm
Garantie 12 ans

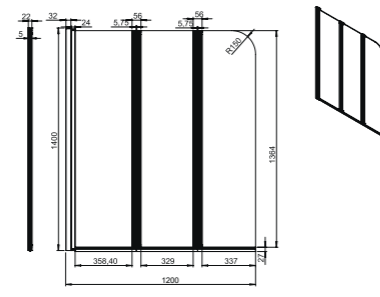


Kordo

PARE-BAIN
80 - 82 x 140 cm
Garantie 2 ans

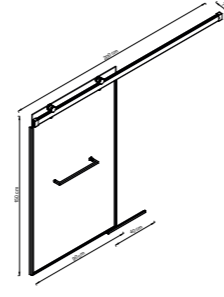


PARE-BAIN
119,5 - 121,5 x 140 cm
Garantie 2 ans



Valse

PARE-BAIN
140 - 200 x 150 cm
Garantie 2 ans



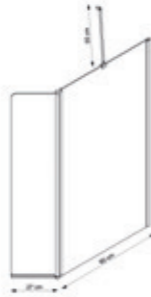
Gena

PARE-BAIN
78 - 80 x 140 cm
Garantie 2 ans



Oblik

PARE-BAIN
105 - 107 (80+27) x 140 cm
Garantie 2 ans



Instructions de pose des baignoires en acrylique

La baignoire ne doit subir aucune modification (sciage, meulage de renfort...) autre que le perçage pour robinetterie ou poignées.

Pendant toute la durée des travaux, protéger la baignoire contre toute agression : brûlures, chocs, rayures, décapants...

Réaliser une ou des trappes de visite adaptées à toute intervention.

Encastrement (pailleasse)
joint de finition souple à l'alcool traité fongicide (réalisé baignoire pleine)
mini 5 mm
joint d'appui silicone

Carrelage - Mouvements relatifs
joint de finition souple à l'alcool traité fongicide (réalisé baignoire pleine)
joint d'étanchéité souple à l'alcool traité fongicide
joint d'appui silicone
Joint mousse (fond de joint)
support périphérique imputrescible (uniquement pour baignoires non autoportantes selon norme EN 198)

Tablier d'habillage
joint de finition souple à l'alcool traité fongicide
supportage maçonné (carreau de plâtre hydro, béton cellulaire...)

Supportage du fond
vérifier que les bords ainsi que les pieds sont en appui

* Ces instructions ne s'appliquent pas :
- aux baignoires fournies avec une structure de support périphérique,
- aux baignoires équipées d'un système à brassage d'eau.

DT 03-C-1/2

Conformément aux instructions publiées par l'Association Française des Industries de la Salle de Bains - 2012/07

- Ces instructions s'appliquent aux baignoires du type non autoportant (selon norme EN 198) fournies sans structure de support périphérique de sorte qu'elles nécessitent une installation sur support à réaliser par l'installateur.
- Ces instructions ne s'appliquent pas :
 - aux baignoires fournies avec un support complet d'installation pouvant être installées sans support périphérique additionnel,
 - aux baignoires équipées d'un système à brassage d'eau.

Dans tous les cas d'installation, il est nécessaire de supporter la baignoire sous son fond et sous sa périphérie.

- Le niveau des bords supérieurs de la baignoire doit être ajusté.
- En aucun cas, la baignoire ne doit subir de modification (sciage, découpe de renfort...) autre que le perçage pour le montage de la robinetterie ou des poignées (foret et scie cloche, perçage réalisé côté belle face).
- Protéger la baignoire pendant toute la durée des travaux contre toute agression (brûlure, choc, rayure, peinture, décapant...).

SUPPORTAGE DU FOND

- Le supportage du fond doit être assuré par le piétement fourni.

SUPPORTAGE PÉRIPHÉRIQUE

- Le supportage périphérique doit être réalisé sur tous les côtés de la baignoire ; il peut être assuré par :
 - bords côté cloisons : profilé imputrescible fixé au mur ou maçonnerie hydrofuge (carreau de plâtre hydro, béton cellulaire...). Il est nécessaire d'intercaler un joint d'appui silicone entre le support et la baignoire.
 - bords libres : maçonnerie hydrofuge (carreau de plâtre hydro, béton cellulaire...).

- Pour l'accès à la robinetterie et au vidage, il est nécessaire de réaliser une ou des trappes de visite adaptées à toute intervention. Il est nécessaire, après mise en place de la baignoire sur son supportage périphérique, que tous les pieds soient en contact avec le sol.

MOUVEMENTS RELATIFS

- Les bords de la baignoire ne doivent pas être en contact direct avec les cloisons.
- Un joint d'étanchéité souple à l'alcool traité fongicide (cordon de silicone ou bourrelet de compression...) doit être mis en place sur toutes les faces de la baignoire côté cloison.
- Il ne doit pas y avoir de blocage vertical ni latéral : tout scellement de la baignoire contre ou dans la (ou les) cloison(s) d'appui est à proscrire.

CARRELAGE

- Le revêtement mural et le revêtement de sol (encastrement pailleasse) doivent être réalisés de manière à laisser un espace libre d'au moins 5 mm entre le bord de la baignoire et le revêtement (carrelage, marbre...).
- La liaison entre les revêtements et la baignoire doit être assurée par un joint souple de finition (silicone à l'alcool traité fongicide ou similaire), réalisé sans interruption, ceci après avoir préalablement rempli la baignoire d'eau.
- L'utilisation de ciment blanc pour assurer la liaison entre les revêtements et la baignoire est à proscrire.

TABLIER D'HABILLAGE EN MATÉRIAUX DE SYNTHÈSE

- Pour ce type d'habillage, se référer aux instructions fournies avec le tablier.

Conformément aux instructions publiées par l'Association Française des Industries de la Salle de Bains - 2012/07 - DT 03-C-2/2.



Baignoires autoportantes

| | |
|----------------------------|-----|
| Autoportante Toplax® | 324 |
| Autoportante polybéton | 326 |
| Autoportante solid surface | 328 |
| Autoportantes acrylique | 329 |
| Mitigeurs hors sol | 334 |
| Tarifs | 336 |
| Cahier technique | 340 |

Atolia

Avec ses lignes arrondies et son design épuré, Atolia apportera tout le confort nécessaire à votre bien-être.

“ Notre toute première baignoire autoportante made in France.



À PARTIR DE 1400 €

BAIGNOIRE ÎLOT OVALE

Baignoire en Toplax® blanc brillant, double dos. Cache bonde en acrylique esthétique et contemporain. Tablier en acrylique amovible. Compatible avec les systèmes de remplissage par le trop-plein. Vidage, siphon et trop-plein inclus. Fixation au sol incluse.

179 x 83 cm – 100 L – 35 kg
Blanc brillant – Réf 253346

> Informations techniques p. 341



Les + produit

- + Accès facilité : hauteur plus faible à l'avant
- + Matériau durable
- + Design épuré
- + Compatible avec les robinetteries sur plage
- + Cache-bonde assorti

Avis D'EXPERT

Grandes dimensions et dossiers inclinés pour un confort optimal.

Produit PRIMÉ



Prisma

Ses lignes épurées et sa forme ergonomique offrent une expérience visuelle apaisante, ainsi qu'un confort optimal.

“ Esthétique et fonctionnelle, cette baignoire ultra-contemporaine deviendra instantanément le point central de votre salle de bains.



Vasque assortie à la baignoire Prisma

À PARTIR DE 3 811 €

BAIGNOIRE ÎLOT OVALE

Baignoire en polybéton blanc brillant ou noir mat, double dos. Bonde de vidage clic-clac assortie à l'intérieur de la baignoire et trop plein discret pour une esthétique parfaite, inclus. Surface non poreuse et facile d'entretien. Vasque assortie disponible, pour une salle de bains harmonieuse.

167 x 82,3 cm - 239 L - 174 kg

Siphon extra-plat à commander séparément (réf. 822903)

› Informations techniques p. 343

GARANTIE
5 ANS



LE STYLE ET LES COULEURS

— BRILLANT — — MAT —



Blanc
Réf. 829066



Noir
Réf. 829067



- Les + produit*
- + Forme ergonomique
 - + 2 coloris au choix
 - + Trop-plein discret
 - + Bonde assortie
 - + Double dos

Avis D'ARCHI

Avec son look unique et sa forme de cocon, Prisma allie élégance artistique et confort de bain.





Bolina

Tout en rondeur, ambiance cosy.

“ Par ses lignes courbes, Bolina invite à la détente et au bien-être dans une salle de bains moderne et apaisante.

BAIGNOIRE ÎLOT OVALE

Baignoire en solid surface mat.
Bonde de vidage clic-clac
et trop-plein chromés inclus.

160 x 74 cm – 190 L – 87 kg
Blanc mat – Réf. 823671
Siphon extra-plat à commander séparément
(réf. 823101)

› Informations techniques p. 341



À PARTIR DE 2 266 €

Osea

Îlot de douceur, forme atypique.

“ L'originalité de la baignoire Osea tient dans sa forme oblongue, qui s'intègre aussi bien dans une salle de bains ultra-moderne que cocooning.

BAIGNOIRE ÎLOT OBLONGUE

Baignoire en solid surface mat.
Bonde de vidage clic-clac chromée
et trop-plein discret inclus.

170 x 70 cm – 210 L – 100 kg
Blanc mat – Réf. 823674
Siphon extra-plat à commander séparément
(réf. 823101)

› Informations techniques p. 343



À PARTIR DE 2 266 €

Lovea

Des lignes courbes,
une forme enveloppante.

“ Créée dans un style tout en rondeur, Lovea est un véritable écrin de bien-être et de douceur.



À PARTIR DE 990 €

BAIGNOIRE ÎLOT OBLONGUE

Baignoire en acrylique brillant, double dos.
Bonde de vidage clic-clac finition blanc brillant
et trop-plein discret inclus.

170 x 73 cm – 196 L – 44 kg
Blanc brillant – Ref. 828952
Siphon extra-plat à commander séparément (réf. 822903)

› Informations techniques p. 342



Kambia

Kambia s'intégrera parfaitement dans votre salle de bains en alliant le confort et l'esthétisme.

“ La pureté des rondeurs dans un style minimaliste.



Les + produit
 + Plage de dépose pratique
 + Baignoire murale ou îlot
 + 3 coloris au choix

À PARTIR DE 1545 €

BAIGNOIRE ÎLOT RECTANGULAIRE

Baignoire en acrylique, double dos avec une plage de dépose pratique. Bonde de vidage clic-clac assortie à l'intérieur de la baignoire. Trop-plein discret inclus. Intérieur blanc brillant sur toutes les versions sauf version blanc/noir mat 826923 avec intérieur blanc mat. Possibilité de l'adosser contre un mur et d'intégrer une robinetterie dans la plage.

170,1 x 78,2 cm – 202 L – 50 Kg

Siphon extra-plat à commander séparément (réf. 823101)

› Informations techniques p. 342



Astuce
 Mitigeur hors-sol ou robinetterie sur plage, Kambia offre les deux solutions !

LE STYLE ET LES COULEURS

— BRILLANT — — MAT —



Blanc
Intérieur blanc brillant
Réf. 825351



Noir
Intérieur blanc mat
Réf. 826923



Noir
Intérieur blanc brillant
Réf. 825352

Agata

Confort absolu, courbes intérieures.

“ La baignoire Agata vous procurera confort et sérénité grâce à ses lignes douces et arrondies.



Baignoire murale ou îlot

BAIGNOIRE ÎLOT OVALE

Baignoire en acrylique brillant ou mat, double dos avec une plage de dépose pratique. Bonde de vidage clic-clac assortie à l'intérieur de la baignoire et trop-plein discret inclus. Possibilité de l'adosser contre un mur et d'intégrer une robinetterie dans la plage.

165 x 80 cm – 140 L – 34 kg

Blanc brillant – Réf. 210785

Blanc mat – Réf. 824134

Siphon extra-plat à commander séparément (réf. 823101)

› Informations techniques p. 341



À PARTIR DE 1236 €

Lena

Élégante, sobre, tout en harmonie.

“ Lena trouve naturellement sa place quelle que soit l'ambiance de votre salle de bains.

BAIGNOIRE ÎLOT OBLONGUE

Baignoire en acrylique brillant, double dos. Bonde de vidage clic-clac finition blanc brillant et trop-plein discret inclus.

178 x 80 cm – 191 L – 58 kg

Blanc brillant – Réf. 825452

Siphon extra-plat à commander séparément (réf. 823101)

› Informations techniques p. 342



À PARTIR DE 1545 €



Philoa

Élégance intemporelle, accord parfait.

“ Adossée contre un mur, la baignoire Philoa séduira par son charme intemporel et élégant.

BAIGNOIRE OBLONGUE À ADOSSER CONTRE UN MUR

Baignoire en acrylique brillant, double dos. Bonde de vidage clic-clac finition blanc brillant et trop-plein discret inclus. À associer avec une robinetterie murale.

170 x 75 cm – 200 L – 39 kg
Blanc brillant – Réf. 823040
Siphon extra-plat à commander séparément (réf. 822903)

› Informations techniques p. 343



À PARTIR DE 1545 €

Myva

Moment en duo, design double dos.

“ La baignoire Myva s’adosse contre un mur pour optimiser l’espace de votre salle de bains.

BAIGNOIRE RECTANGULAIRE À ADOSSER CONTRE UN MUR

Baignoire en acrylique brillant, double dos. Plage de dépose fonctionnelle. Possibilité d’intégrer une robinetterie dans la plage. Bonde de vidage clic-clac finition blanc brillant et trop-plein discret inclus.

170 x 75 cm – 190 L – 32 kg
Blanc brillant – Réf. 820594
Siphon extra-plat à commander séparément (réf. 822903)

› Informations techniques p. 342



À PARTIR DE 1545 €

Candela

Pure harmonie, l’angle idéal.

“ La baignoire Candela offre à votre salle de bains un design unique alliant sobriété et confort.



À PARTIR DE 1545 €

BAIGNOIRE D’ANGLE

Baignoire en acrylique brillant. Angle gauche ou droit. Bonde de vidage clic-clac finition blanc brillant et trop-plein discret inclus. À associer avec une robinetterie sur plage ou murale.

170 x 75 cm – 180 L – 45 kg
Angle gauche – Réf. 823042 – Angle droit – Réf. 823041
Siphon extra-plat à commander séparément (réf. 822903)

› Informations techniques p. 341



Alta

BONDE
Bonde en métal pour baignoires autoportantes.

À PARTIR DE 30 €



| Désignation | Baignoire compatible | Dimensions | Blanc Mat Réf. | Blanc Brillant Réf. | Chromé Réf. | Noir Mat Réf. | Finition inox brossé Réf. | Finition dorée Réf. | Finition cuivrée Réf. |
|-------------|--------------------------------|--------------|----------------|---------------------|-------------|---------------|---------------------------|---------------------|-----------------------|
| Alta 1 | Agata, Philoa, Myva et Candela | 7 x 6 x 7 cm | 829106 | 829105 | 829104 | 829107 | | | |
| Alta 2 | Lovea | 7 x 5 x 7 cm | 829111 | 829110 | 829108 | 829112 | 829113 | 829114 | 829109 |
| Alta 3 | Kambia et Lena | 7 x 6 x 7 cm | 829118 | 829117 | 829115 | 829119 | 829120 | 829121 | 829116 |

Avery

Lignes modernes
et classiques à la fois.

“
Avery complète
votre baignoire îlot avec
style, à vous de choisir
l'ambiance qui va avec !



À PARTIR DE 745 €

MITIGEUR HORS-SOL BAIN-DOUCHE

Cartouche céramique 35 mm.
Corps en acier inoxydable, chromé brillant ou noir mat.
Flexible de douche 150 cm.
Douchette à main 1 jet.
Support de douchette.
Saillie 230 mm.
Pour l'entretien, nous vous recommandons d'utiliser un chiffon doux.
Corps d'encastrement vendu séparément – Réf. 827114.

Noir Mat – Réf. 827115

Chromé Brillant – Réf. 827118


› Informations techniques p. 343



Madox

Lignes droites
carrément modernes.

“
Avec sa structure angulaire,
le mitigeur Madox renforce
le caractère moderne
de votre salle de bains.



À PARTIR DE 858 €

MITIGEUR HORS-SOL BAIN-DOUCHE

Cartouche céramique 35 mm.
Corps laiton chromé brillant. Flexible de douche 150 cm.
Douchette à main 1 jet. Support de douchette.
Saillie 220 mm. Inverseur automatique.
Pour l'entretien, nous vous recommandons d'utiliser un chiffon doux.

Chromé Brillant – Réf. 824219

› Informations techniques p. 343



Baignoires Îlot

Toplax



ATOLIA Baignoire autoportante

Baignoire en Toplax® - double dos - Vidage centré sur la longueur - Livrée avec pieds - Pieds en métal réglables - Bonde de vidage standard incluse - Cache bonde en acrylique blanc inclus - Fixations au sol incluses



| Dimensions | Couleur | Volume | Ref. | EAN | Col. | Délai de livraison | Prix HT à l'unité (€) | Eco mobilier HT (€) | Eco part. DEEE HT (€) | Eco part. bât. HT (€) |
|--------------------|----------------|-------------|--------|---------------|------|--------------------|-----------------------|---------------------|-----------------------|-----------------------|
| 179 x 83 x 65,5 cm | Blanc Brillant | 100 - 170 L | 253346 | 3453980938813 | 1 | 10 jours | 1400,00 | - | - | 1,51 |

Baignoires Îlot

Polybéton



PRISMA Baignoire autoportante

Baignoire en Polybéton - double dos - Vidage central centré - Livrée avec pieds - Pieds en métal réglables - Bonde de vidage clic-clac fournie - Bonde assortie à l'intérieur de la baignoire - Prévoir un siphon extra plat (réf. 822903) - Profondeur(s) : 44,00 cm



| Dimensions | Couleur | Volume | Ref. | EAN | Col. | Délai de livraison | Prix HT à l'unité (€) | Eco mobilier HT (€) | Eco part. DEEE HT (€) | Eco part. bât. HT (€) |
|--------------------|----------------|-------------|--------|---------------|------|--------------------|-----------------------|---------------------|-----------------------|-----------------------|
| 167 x 82,3 x 62 cm | Blanc Brillant | 239 - 309 L | 829066 | 3588560884430 | 1 | 10 jours | 3811,00 | - | - | 1,50 |
| 167 x 82,3 x 62 cm | Noir Mat | 239 - 309 L | 829067 | 3588560884423 | 1 | 10 jours | 4017,00 | - | - | 1,50 |

Baignoires Îlot

Solid surface



BOLINA Baignoire autoportante ovale

Baignoire en Solidsurface - Vidage central centré - Livrée avec pieds - Pieds en métal réglables - Bonde de vidage clic-clac fournie - Livrée avec trop plein intégré - Prévoir un siphon extra plat (réf.823101) - Profondeur(s) : 45,00 cm



| Dimensions | Couleur | Volume | Ref. | EAN | Col. | Délai de livraison | Prix HT à l'unité (€) | Eco mobilier HT (€) | Eco part. DEEE HT (€) | Eco part. bât. HT (€) |
|------------------|-----------|-------------|--------|---------------|------|--------------------|-----------------------|---------------------|-----------------------|-----------------------|
| 160 x 74 x 60 cm | Blanc Mat | 190 - 260 L | 823671 | 3453980933535 | 1 | 10 jours | 2266,00 | - | - | 1,50 |



OSEA Baignoire autoportante

Baignoire en Solidsurface - Vidage centré sur la largeur - Livrée avec pieds - Pieds en métal réglables - Bonde de vidage clic-clac fournie - Livrée avec trop plein intégré - Prévoir un siphon extra plat (réf. 823101) - Profondeur(s) : 43,60 cm



| Dimensions | Couleur | Volume | Ref. | EAN | Col. | Délai de livraison | Prix HT à l'unité (€) | Eco mobilier HT (€) | Eco part. DEEE HT (€) | Eco part. bât. HT (€) |
|------------------|-----------|-------------|--------|---------------|------|--------------------|-----------------------|---------------------|-----------------------|-----------------------|
| 170 x 70 x 60 cm | Blanc Mat | 210 - 280 L | 823674 | 3453980933566 | 1 | 10 jours | 2266,00 | - | - | 1,50 |

Baignoires Îlot

Acrylique

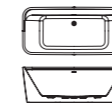


LOVEA Baignoire autoportante

Baignoire en Acrylique - double dos - Vidage central centré - Livrée avec pieds - Pieds en métal réglables - Bonde de vidage clic-clac fournie - Prévoir un siphon extra-plat (réf. 822903) - Profondeur(s) : 38,60 cm



| Dimensions | Couleur | Volume | Ref. | EAN | Col. | Délai de livraison | Prix HT à l'unité (€) | Eco mobilier HT (€) | Eco part. DEEE HT (€) | Eco part. bât. HT (€) |
|------------------|----------------|-------------|--------|---------------|------|--------------------|-----------------------|---------------------|-----------------------|-----------------------|
| 170 x 73 x 67 cm | Blanc Brillant | 196 - 266 L | 828952 | 3588560876398 | 1 | 10 jours | 990,00 | - | - | 1,50 |



KAMBIA Baignoire autoportante

Baignoire en Acrylique - double dos - Vidage centré sur la longueur - Livrée avec pieds - Pieds en métal réglables - Bonde de vidage clic-clac fournie - Livrée avec trop plein intégré - Intérieur blanc brillant sur toutes les versions sauf version blanc / noir mat 826923 avec intérieur blanc mat - Prévoir un siphon extra plat (réf. 823101) - Profondeur(s) : 40,00 cm



| Dimensions | Couleur | Volume | Ref. | EAN | Col. | Délai de livraison | Prix HT à l'unité (€) | Eco mobilier HT (€) | Eco part. DEEE HT (€) | Eco part. bât. HT (€) |
|------------------------|----------------------|-------------|--------|---------------|------|--------------------|-----------------------|---------------------|-----------------------|-----------------------|
| 170,1 x 78,2 x 58,4 cm | Blanc Brillant | 202 - 272 L | 825351 | 3588560386064 | 1 | 10 jours | 1545,00 | - | - | 1,50 |
| 170,1 x 78,2 x 58,4 cm | Noir Mat | 202 - 272 L | 825352 | 3588560386057 | 1 | 10 jours | 1596,50 | - | - | 1,50 |
| 170,1 x 78,2 x 58,4 cm | Noir Mat / Blanc Mat | 202 - 272 L | 826923 | 3588560398791 | 1 | 10 jours | 1596,50 | - | - | 1,50 |



AGATA Baignoire autoportante ovale

Baignoire en Acrylique - Vidage central centré - Livrée avec pieds - Pieds en métal réglables - Bonde de vidage clic-clac fournie - Livrée avec trop plein intégré - Possibilité d'intégrer une robinetterie dans la plage - Prévoir un siphon extra plat (réf. 823101) - Profondeur(s) : 42,00 cm



| Dimensions | Couleur | Volume | Ref. | EAN | Col. | Délai de livraison | Prix HT à l'unité (€) | Eco mobilier HT (€) | Eco part. DEEE HT (€) | Eco part. bât. HT (€) |
|------------------|----------------|-------------|--------|---------------|------|--------------------|-----------------------|---------------------|-----------------------|-----------------------|
| 165 x 80 x 58 cm | Blanc Brillant | 140 - 210 L | 210785 | 3588560308547 | 1 | 10 jours | 1236,00 | - | - | 1,50 |
| 165 x 80 x 58 cm | Blanc Mat | 140 - 210 L | 824134 | 3453980933580 | 1 | 10 jours | 1751,00 | - | - | 1,50 |



LENA Baignoire autoportante oblongue

Baignoire en Acrylique - Vidage centré sur la longueur - Livrée avec pieds - Pieds en métal réglables - Bonde de vidage clic-clac fournie - Livrée avec trop plein intégré - Prévoir un siphon extra plat (réf. 823101) - Profondeur(s) : 39,00-45,00 cm



| Dimensions | Couleur | Volume | Ref. | EAN | Col. | Délai de livraison | Prix HT à l'unité (€) | Eco mobilier HT (€) | Eco part. DEEE HT (€) | Eco part. bât. HT (€) |
|------------------|----------------|-------------|--------|---------------|------|--------------------|-----------------------|---------------------|-----------------------|-----------------------|
| 178 x 80 x 56 cm | Blanc Brillant | 191 - 261 L | 825452 | 3588560386996 | 1 | 10 jours | 1545,00 | - | - | 1,50 |

Baignoires à adosser contre un mur

Acrylique



PHILOA Baignoire autoportante

Baignoire en Acrylique - Vidage central centré - Livrée avec pieds - Pieds en métal réglables - Bonde de vidage clic-clac fournie - Livrée avec trop plein intégré - Prévoir un siphon extra plat (réf. 822903) - Profondeur(s) : 45,00 cm



| Dimensions | Couleur | Volume | Ref. | EAN | Col. | Délai de livraison | Prix HT à l'unité (€) | Eco mobilier HT (€) | Eco part. DEEE HT (€) | Eco part. bât. HT (€) |
|------------------|----------------|-------------|--------|---------------|------|--------------------|-----------------------|---------------------|-----------------------|-----------------------|
| 170 x 75 x 58 cm | Blanc Brillant | 200 - 270 L | 823040 | 3588560342657 | 1 | 10 jours | 1545,00 | - | - | 1,50 |



MYVA Baignoire autoportante

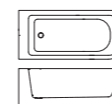
Baignoire en Acrylique - Vidage centré sur la longueur - Livrée avec pieds - Pieds en métal réglables - Bonde de vidage clic-clac fournie - Livrée avec trop plein intégré - Possibilité d'intégrer une robinetterie dans la plage - Prévoir un siphon extra plat (réf. 822903) - Profondeur(s) : 46,00 cm



| Dimensions | Couleur | Volume | Ref. | EAN | Col. | Délai de livraison | Prix HT à l'unité (€) | Eco mobilier HT (€) | Eco part. DEEE HT (€) | Eco part. bât. HT (€) |
|------------------|----------------|-------------|--------|---------------|------|--------------------|-----------------------|---------------------|-----------------------|-----------------------|
| 170 x 75 x 58 cm | Blanc Brillant | 190 - 260 L | 820594 | 3588560323199 | 1 | 10 jours | 1545,00 | - | - | 1,50 |

Baignoires d'angle

Acrylique

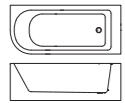


CANDELA Baignoire autoportante angle gauche

Baignoire en Acrylique - Vidage centré sur la largeur - Livrée avec pieds - Pieds en métal réglables - Bonde de vidage clic-clac fournie - Livrée avec trop plein intégré - Prévoir un siphon extra plat (réf. 822903) - Compatible robinetterie sur plage - Profondeur plage de dépose : 150 mm - Profondeur(s) : 44,00 cm



| Dimensions | Couleur | Volume | Ref. | EAN | Col. | Délai de livraison | Prix HT à l'unité (€) | Eco mobilier HT (€) | Eco part. DEEE HT (€) | Eco part. bât. HT (€) |
|------------------|----------------|-------------|--------|---------------|------|--------------------|-----------------------|---------------------|-----------------------|-----------------------|
| 170 x 75 x 56 cm | Blanc Brillant | 180 - 250 L | 823042 | 3588560342671 | 1 | 10 jours | 1545,00 | - | - | 1,50 |



CANDELA Baignoire autoportante angle droit

Baignoire en Acrylique - Vidage centré sur la largeur - Livrée avec pieds - Pieds en métal réglables - Bonde de vidage clic-clac fournie - Livrée avec trop plein intégré - Prévoir un siphon extra plat (réf. 822903) - Compatible robinetterie sur plage - Profondeur plage de dépose : 150 mm. - Profondeur(s) : 44,00 cm



| Dimensions | Couleur | Volume | Ref. | EAN | Col. | Délai de livraison | Prix HT à l'unité (€) | Eco mobilier HT (€) | Eco part. DEEE HT (€) | Eco part. bât. HT (€) |
|------------------|----------------|-------------|--------|---------------|------|--------------------|-----------------------|---------------------|-----------------------|-----------------------|
| 170 x 75 x 56 cm | Blanc Brillant | 180 - 250 L | 823041 | 3588560342664 | 1 | 10 jours | 1545,00 | - | - | 1,50 |

Options



ALTA Bonde N°1 - pour baignoires autoportantes

Pour baignoires Agata, Philoa, Myva, Candela et Doxa - Métal - Dim. : 7 x 6 x 7 cm



| Couleur | Ref. | EAN | Col. | Délai de livraison | Prix HT à l'unité (€) | Eco mobilier HT (€) | Eco part. DEEE HT (€) | Eco part. bât. HT (€) |
|----------------|--------|---------------|------|--------------------|-----------------------|---------------------|-----------------------|-----------------------|
| Blanc Mat | 829106 | 3588560893326 | 1 | 10 jours | 29,87 | - | - | 0,01 |
| Blanc Brillant | 829105 | 3588560893333 | 1 | 10 jours | 29,87 | - | - | 0,01 |
| Chromé | 829104 | 3588560893340 | 1 | 10 jours | 29,87 | - | - | 0,01 |
| Noir Mat | 829107 | 3588560893319 | 1 | 10 jours | 29,87 | - | - | 0,01 |



ALTA Bonde N°2 - pour baignoires autoportantes

Pour baignoire Lovea - Métal - Dim. : 7 x 5 x 7 cm



| Couleur | Ref. | EAN | Col. | Délai de livraison | Prix HT à l'unité (€) | Eco mobilier HT (€) | Eco part. DEEE HT (€) | Eco part. bât. HT (€) |
|----------------|--------|---------------|------|--------------------|-----------------------|---------------------|-----------------------|-----------------------|
| Doré | 829114 | 3588560893241 | 1 | 10 jours | 29,87 | - | - | 0,01 |
| Cuivré | 829109 | 3588560893296 | 1 | 10 jours | 29,87 | - | - | 0,01 |
| Blanc Mat | 829111 | 3588560893272 | 1 | 10 jours | 29,87 | - | - | 0,01 |
| Blanc Brillant | 829110 | 3588560893289 | 1 | 10 jours | 29,87 | - | - | 0,01 |
| Chromé | 829108 | 3588560893302 | 1 | 10 jours | 29,87 | - | - | 0,01 |
| Inox Brossé | 829113 | 3588560893258 | 1 | 10 jours | 29,87 | - | - | 0,01 |
| Noir Mat | 829112 | 3588560893265 | 1 | 10 jours | 29,87 | - | - | 0,01 |



ALTA Bonde N°3 - pour baignoires autoportantes

Pour baignoires Kambia et Lena - Métal - Dim. : 7 x 6 x 7 cm



| Couleur | Ref. | EAN | Col. | Délai de livraison | Prix HT à l'unité (€) | Eco mobilier HT (€) | Eco part. DEEE HT (€) | Eco part. bât. HT (€) |
|----------------|--------|---------------|------|--------------------|-----------------------|---------------------|-----------------------|-----------------------|
| Doré | 829121 | 3588560893173 | 1 | 10 jours | 29,87 | - | - | 0,01 |
| Cuivré | 829116 | 3588560893227 | 1 | 10 jours | 29,87 | - | - | 0,01 |
| Blanc Mat | 829118 | 3588560893203 | 1 | 10 jours | 29,87 | - | - | 0,01 |
| Blanc Brillant | 829117 | 3588560893210 | 1 | 10 jours | 29,87 | - | - | 0,01 |
| Chromé | 829115 | 3588560893234 | 1 | 10 jours | 29,87 | - | - | 0,01 |
| Inox Brossé | 829120 | 3588560893180 | 1 | 10 jours | 29,87 | - | - | 0,01 |
| Noir Mat | 829119 | 3588560893197 | 1 | 10 jours | 29,87 | - | - | 0,01 |



OPTION BAIGNOIRES AUTOPORTANTES Trop plein rectangulaire pour baignoire autoportante

Pour baignoires Myva, Philoa et Candela



| Couleur | Ref. | EAN | Col. | Délai de livraison | Prix HT à l'unité (€) | Eco mobilier HT (€) | Eco part. DEEE HT (€) | Eco part. bât. HT (€) |
|---------|--------|---------------|------|--------------------|-----------------------|---------------------|-----------------------|-----------------------|
| Chromé | 823108 | 3588560343876 | 1 | 10 jours | 47,93 | - | - | 0,02 |



OPTION BAIGNOIRES AUTOPORTANTES Siphon extra plat

Pour toutes les baignoires sauf Philoa et Candela



| Couleur | Ref. | EAN | Col. | Délai de livraison | Prix HT à l'unité (€) | Eco mobilier HT (€) | Eco part. DEEE HT (€) | Eco part. bât. HT (€) |
|---------|--------|---------------|------|--------------------|-----------------------|---------------------|-----------------------|-----------------------|
| Blanc | 823101 | 3588560343807 | 1 | 10 jours | 5,90 | - | - | 0,01 |



OPTION BAIGNOIRES AUTOPORTANTES Siphon extra plat

Siphon souple - Pour baignoires Philoa, Candela, Lovea, Myva et Prisma



| Couleur | Ref. | EAN | Col. | Délai de livraison | Prix HT à l'unité (€) | Eco mobilier HT (€) | Eco part. DEEE HT (€) | Eco part. bât. HT (€) |
|---------|--------|---------------|------|--------------------|-----------------------|---------------------|-----------------------|-----------------------|
| Gris | 822903 | 3588560396797 | 1 | 10 jours | 15,00 | - | - | 0,06 |



OPTION BAIGNOIRES AUTOPORTANTES Vidage pour baignoire autoportante



| Couleur | Ref. | EAN | Col. | Délai de livraison | Prix HT à l'unité (€) | Eco mobilier HT (€) | Eco part. DEEE HT (€) | Eco part. bât. HT (€) |
|-----------------|--------|---------------|------|--------------------|-----------------------|---------------------|-----------------------|-----------------------|
| Chromé brillant | 823104 | 3588560343838 | 1 | 10 jours | 31,00 | - | - | 0,01 |



OPTION BAIGNOIRES AUTOPORTANTES Set de pieds pour baignoire autoportante



| Couleur | Ref. | EAN | Col. | Délai de livraison | Prix HT à l'unité (€) | Eco mobilier HT (€) | Eco part. DEEE HT (€) | Eco part. bât. HT (€) |
|---------|--------|---------------|------|--------------------|-----------------------|---------------------|-----------------------|-----------------------|
| Chromé | 823109 | 3588560343883 | 1 | 10 jours | 11,60 | - | - | 0,01 |

Robinetteries



AVERY Mitigeur mécanique bain douche hors sol

Matière : Acier inoxydable - Filetage d'entrée : 1/2 pouce = 21mm - Kit douchette inclus - A associer avec une baignoire flot - Cartouche céramique 35 mm - Flexible de douche 150 cm - corps d'encastrement vendu séparément - Dim. : 16 x 115 x 36 cm



| Couleur | Ref. | EAN | Col. | Délai de livraison | Prix HT à l'unité (€) | Eco mobilier HT (€) | Eco part. DEEE HT (€) | Eco part. bât. HT (€) |
|-----------------|--------|---------------|------|--------------------|-----------------------|---------------------|-----------------------|-----------------------|
| Noir | 827115 | 3588560406762 | 1 | 10 jours | 744,80 | - | - | 0,10 |
| Chromé Brillant | 827118 | 3588560406731 | 1 | 10 jours | 744,80 | - | - | 0,10 |



AVERY boîtier d'encastrement mitigeur hors-sol

Matière : Acier - Compatible avec le mitigeur hors-sol AVERY - Dim. : 13 x 88 x 13 cm



| Couleur | Ref. | EAN | Col. | Délai de livraison | Prix HT à l'unité (€) | Eco mobilier HT (€) | Eco part. DEEE HT (€) | Eco part. bât. HT (€) |
|---------|--------|---------------|------|--------------------|-----------------------|---------------------|-----------------------|-----------------------|
| Inox | 827114 | 3588560406779 | 1 | 10 jours | 127,40 | - | - | 0,02 |



MADOX Mitigeur mécanique bain douche hors sol

Matière : Laiton - Filetage d'entrée : 1/2 pouce = 21mm - Kit douchette inclus - A associer avec une baignoire flot - Cartouche céramique 35 mm - Flexible de douche 150 cm - Dim. : 15 x 89 x 26,5 cm



| Couleur | Ref. | EAN | Col. | Délai de livraison | Prix HT à l'unité (€) | Eco mobilier HT (€) | Eco part. DEEE HT (€) | Eco part. bât. HT (€) |
|-----------------|--------|---------------|------|--------------------|-----------------------|---------------------|-----------------------|-----------------------|
| Chromé brillant | 824219 | 3588560363546 | 1 | 10 jours | 857,81 | - | - | 0,08 |

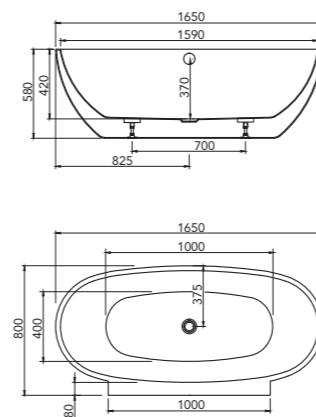
CAHIER TECHNIQUE

Baignoires autoportantes



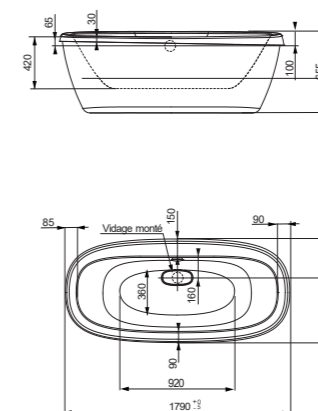
Agata

ÎLOT OU MURALE
165 x 80 cm
Garantie 2 ans



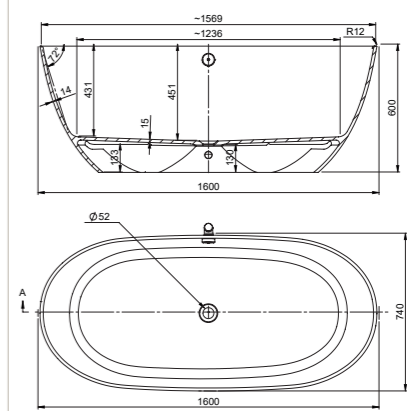
Atolia

ÎLOT TOPLAX®
179 x 83 cm
Garantie 10 ans



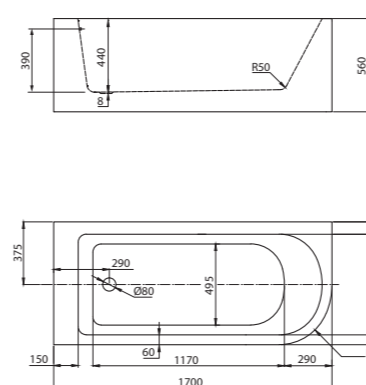
Bolina

ÎLOT
160 x 74 cm
Garantie 5 ans

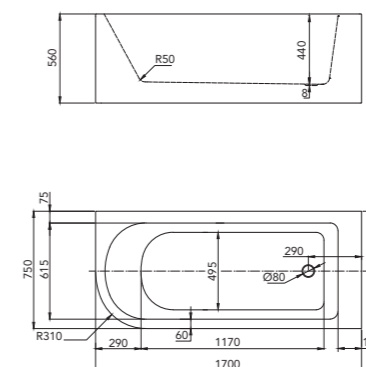


Candela

ANGLE GAUCHE
170 x 75 cm
Garantie 2 ans

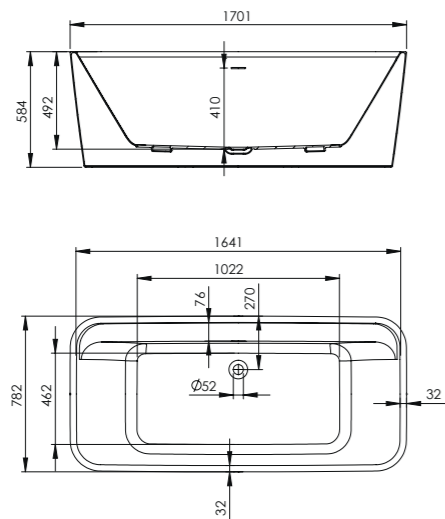


ANGLE DROIT
170 x 75 cm
Garantie 2 ans



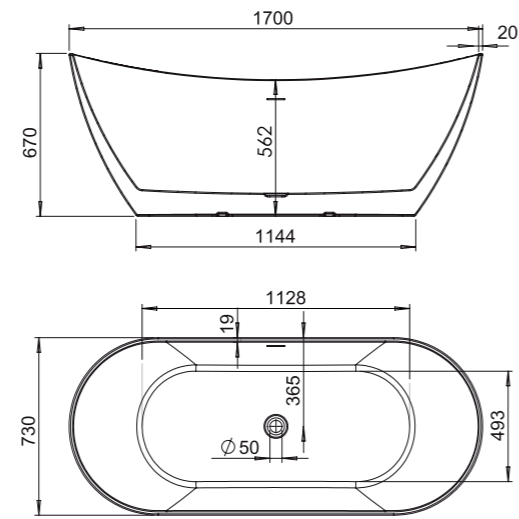
Kambia

ÎLOT OU MURALE
170,1 x 78,2 cm
Garantie 2 ans



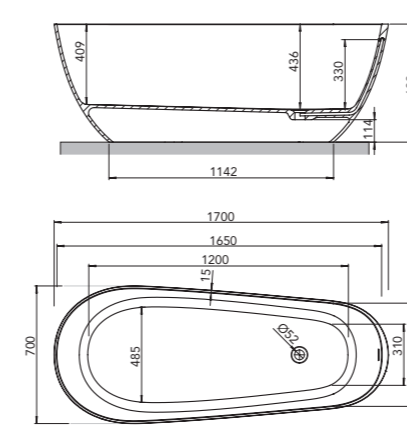
Lovea

ÎLOT
170 x 73 cm
Garantie 2 ans



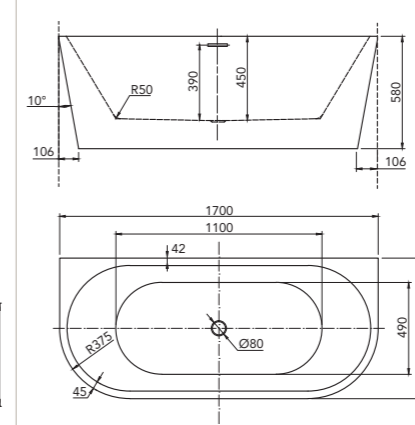
Osea

ÎLOT
170 x 70 cm
Garantie 5 ans



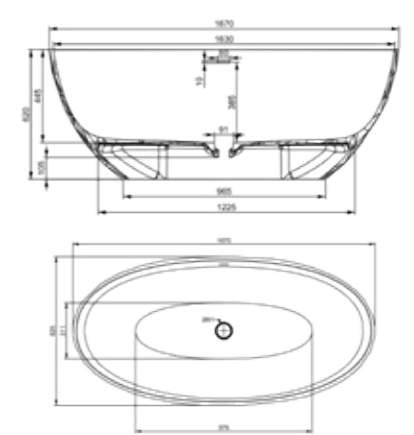
Philoa

MURALE
170 x 75 cm
Garantie 2 ans



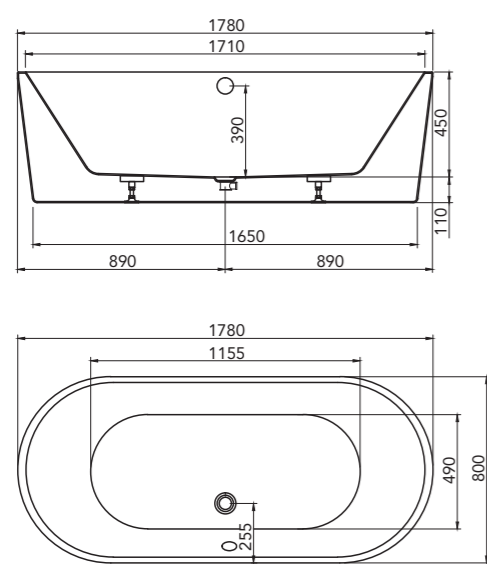
Prisma

ÎLOT
167 x 82,3 cm
Garantie 5 ans



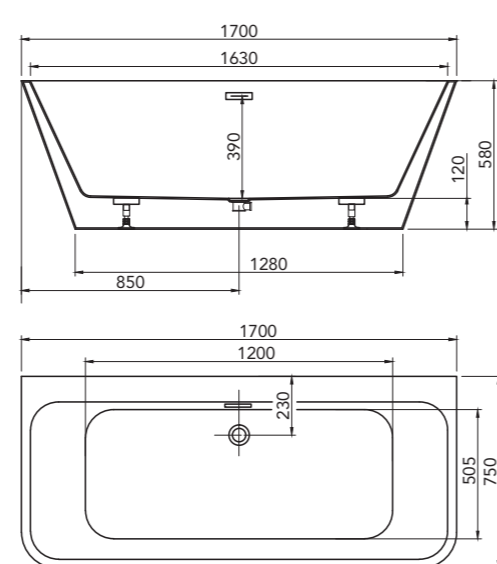
Lena

ÎLOT
178 x 80 cm
Garantie 2 ans



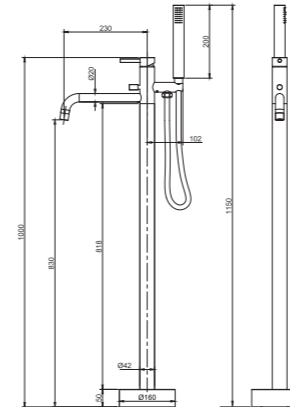
Myva

MURALE
170 x 75 cm
Garantie 2 ans



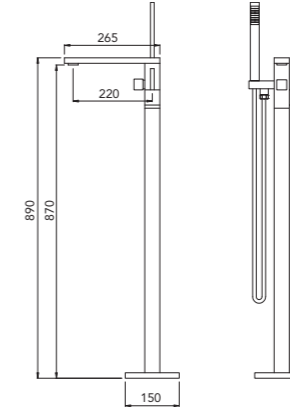
Avery

MITIGEUR
16 x 100 cm
Garantie 2 ans



Madox

MITIGEUR
15 x 89 cm
Garantie 2 ans





Wellness

| | |
|---------------------|-----|
| Wellness | 346 |
| Programmes Wellness | 348 |
| Équipements | 350 |
| Label AFNOR | 353 |
| Spanéo | 354 |
| Balnéo | 362 |
| Tarifs | 373 |



Nos systèmes de massages



2 ESPRITS DU BIEN-ÊTRE

Spanéo

“L’innovation, massage en profondeur”

Fort de notre savoir-faire et de notre connaissance de l’univers du bain, nous sommes parvenus à intégrer des éléments de spa dans nos baignoires pour votre bien-être au quotidien.

DES MASSAGES INTENSES

Grâce à ses buses de spa très performantes, Spanéo offre une intensité de massage jamais rencontrée dans l’univers de la salle de bains.

UN SYSTÈME SILENCIEUX

Avec ses 500 W, le blower sélectionné pour Spanéo assure une efficacité de massage optimale tout en préservant le calme et le confort auditif des utilisateurs.

UN ENTRETIEN SANS CONTRAINTE

Pas de surveillance de l’eau et du filtre, contrairement à un spa, la baignoire est vidée après chaque utilisation. Grâce à un système unique breveté, les tuyaux sont vidangés puis asséchés par soufflage d’air, évitant ainsi le développement des moisissures et bactéries.

UN DESIGN CONTEMPORAIN ET VALORISANT

2 designs de buses au choix.



(Diamètre unique Buse et Maxi buse)

BUSES SLIM

Design affleurant, apportant discrétion et confort d’utilisation.



BUSES LUDIK

Design contemporain, préhension facilitant le réglage de l’intensité.



NOTRE PARTENAIRE, ACTEUR RECONNU POUR LA QUALITÉ DE SES ÉQUIPEMENTS SPA

Buses eau, identiques et aussi puissantes que celles des spa. Elles se retirent pour un nettoyage parfait et rapide.

Balnéo

“La détente assurée”

Laissez-vous tenter ! Grâce aux systèmes Balnéo, retrouvez les sensations naturelles de l’eau.

DES SYSTÈMES DE MASSAGES VARIÉS

Équipées des systèmes eau et air, nos baignoires Balnéo offrent des massages complets. Les vertus dynamisantes des jets d’eau stimuleront votre corps, tandis que les milliers de bulles d’air vous relaxeront en douceur. Combinez les deux systèmes pour un massage en profondeur !

DES ÉQUIPEMENTS ADAPTÉS À VOS BESOINS

Grâce au clavier intégré, démarrez les massages et programmes et offrez-vous un vrai moment de détente.

ENVIE D’UN BAIN DE LUMIÈRE APAISANT ?

Activez le système de chromothérapie et profitez des bienfaits thérapeutiques de la couleur.

DESIGN ET CONFORT

De forme droite, d’angle ou asymétrique, choisissez la baignoire adaptée à vos besoins. Fonctionnelles et confortables, leur design s’intégrera facilement dans la décoration de votre salle de bains.

DES INJECTEURS DISCRETS ET EFFICACES

Une finition blanche/chromée élégante qui s’intègre parfaitement dans le fond de la baignoire.

Extra-plats, ils garantissent une assise très confortable.

Sortie des bulles d’air sur toute la périphérie de l’injecteur.

Les bulles sont plus nombreuses et plus importantes pour un massage encore plus relaxant !



De l'eau, de l'air

Programmez
vos envies



MASSAGE EAU

Propulsion d'eau pour un massage tonique et stimulant sur tout le corps.

Bienfaits du massage eau

- Diminue la tension musculaire.
- Améliore la circulation sanguine.
- Accélère l'élimination des toxines.
- Apaise et stimule le corps.



MASSAGE AIR

Propulsion d'air diffusant des milliers de bulles qui caressent tout votre corps.

Bienfaits du massage air

- Favorise le sommeil.
- Soulage les douleurs articulaires ou rhumatismales.
- Réduit la fatigue et les tensions dues au stress.



MASSAGE EAU + AIR

Le massage eau + air conjugue les bienfaits du massage eau avec ceux du massage air.

PROGRAMMES AUTOMATIQUES

Pour que votre bain soit un véritable moment de détente et de lâcher-prise, nous avons développé des programmes de massages automatiques...

Lancez-les et laissez-vous faire...

durant 10 ou 15 min, ils activeront seuls buses et injecteurs, modifieront formes et intensité, pour vous délivrer des massages de qualité. Issus de nos 25 ans d'expérience, ils utilisent au maximum toutes les capacités de votre système Balnéo.

Parmi les programmes disponibles, certains vous relaxeront, d'autres vous tonifieront...

À vous de choisir, au gré de vos envies !

Massages tonifiants

PROGRAMME TONIC

Rien de tel qu'un massage tonifiant pour réveiller son corps et le préparer à une journée bien remplie.

Le programme Tonic utilise les vertus dynamisantes du massage eau et joue subtilement sur les variations d'intensité. Plongez dans votre bain et vous ressentirez tour à tour l'effet des jets d'eau caressants puis fortifiants ; 10 min d'une telle alternance suffiront à vous procurer toute l'énergie dont vous aurez besoin.

Durée du massage : 10 min

PROGRAMME FITNESS +

Voici un programme conçu pour un massage en profondeur des muscles. Idéal en prévision d'une journée très active ou après une séance de sport intense.

Grâce au massage eau dynamisant et à l'effet turbo combiné, ce programme tout en puissance stimule votre corps en lui apportant de l'énergie.

Les fatigues physiques et nerveuses sont apaisées, les muscles sont décontractés et assouplis.

Durée du massage : 10 min

Massages relaxants

PROGRAMME RELAX

Pour une détente absolue, prévoyez un bain très chaud (38 °C) et une ambiance tamisée... Pour le reste, le programme Relax se charge de tout !

Sa spécificité : le massage air ; douceur assurée !

Ses fines bulles d'air caresseront votre corps et vous délasseront. Pour prolonger cet effet de bien-être, il utilise aussi le drainage lymphatique. Les bulles d'air remonteront le long de votre corps et favoriseront une meilleure circulation sanguine, parfaite pour éliminer la fatigue.

Durée du massage : 15 min

PROGRAMME BIEN-ÊTRE

Vous souhaitez faire de votre bain un véritable moment de calme et de remise en forme ?

Sélectionnez vite le programme Bien-être !

Il associe à merveille massages eau et massages air. Vous apprécierez la douceur des jets d'eau qui stimuleront délicatement vos muscles tandis que les milliers de fines bulles d'air effleureront votre corps pour une relaxation intense. Pour stimuler votre circulation sanguine et amplifier votre sensation de confort, le programme intègre un drainage lymphatique.

À utiliser sans modération !

Durée du massage : 15 min

Équipements



Équipements de série



DRAINAGE LYMPHATIQUE

Essentiel à une bonne santé physique, le massage drainant air s'effectue des pieds vers le cœur pour stimuler les canaux du système lymphatique et favoriser la circulation sanguine. Il agit de bas en haut, en actions successives mais à tout moment vous avez la possibilité de concentrer le massage sur une zone localisée.

Disponible sur Spanéo et Gold +



TURBO

L'effet turbo est intégré directement dans l'effet venturi du massage eau. Il apporte plus de puissance qu'un massage eau classique et son intensité est réglable. L'effet turbo peut être activé à la demande.

Disponible sur Spanéo et Gold +



AROMALIS®

AROMATHÉRAPIE : NATURELLEMENT EFFICACE

Aromalis, un système inédit de diffusion des huiles essentielles. Libérées dans l'eau chaude, elles sont à la fois inhalées et en contact direct avec la peau.

Une double action pour profiter au maximum des bienfaits des plantes sur votre corps.

Disponible sur Spanéo et Gold +



CONFORT

Grâce aux nouveaux injecteurs plus performants, nous avons pu réduire la puissance du blower tout en gardant le même niveau de puissance côté massage air. Cela a permis de réduire sensiblement le niveau sonore pour préserver le calme et le confort.

Disponible sur Spanéo, Gold +, Préférence et Premium



OXYGÈNE ENRICH

Le double effet de l'Oxygène enrichi (O³) :

- **action cosmétique** – nettoie la peau par une meilleure dilatation des pores ;
- **action assainissante** – neutralise les odeurs et bactéries au niveau des tuyauteries.

Désinfection et séchage complets des systèmes en un temps réduit.

Disponible sur Spanéo et Gold +



CHROMOTHÉRAPIE

Un bain de lumière...

Grâce aux 10 spots LED, l'eau du bain se teinte doucement.

Huit couleurs apaisantes ou tonifiantes, à laisser défiler ou à fixer selon les envies !

- ☀️ **BLANC** action énergisant
- ☀️ **BLEU** anti-fatigue, sérénité
- ☀️ **MAGENTA** régénérant
- ☀️ **VIOLET** inspiration, rassurant
- ☀️ **ROUGE** chaleur, stimule l'esprit
- ☀️ **JAUNE** épanouissement
- ☀️ **VERT FONCÉ** anti-mélancolie
- ☀️ **CYAN** couleur lagon, évasion

Disponible sur Spanéo, Gold + et Préférence



Une distinction pour Aquarine...

Le seul fabricant français de baignoires et Balnéo à avoir obtenu le label AFNOR



Ce label de l'AFNOR valorise **la qualité et le caractère écologique** de nos baignoires et Balnéo **fabriquées dans notre usine française.**



Ce label porte sur 3 exigences :

- **ROBUSTESSE**
baignoires résistantes aux chocs
- **RÉPARABILITÉ**
micro-rayures, rayures et éclats réparables
- **RECYCLABILITÉ**
baignoires fabriquées avec au minimum 50 % et jusqu'à 80 % de matériaux recyclés

En plus de ces 3 exigences, Allibert répond au critère de la **DURABILITÉ** en s'engageant sur de hauts standards de qualité et en garantissant ces produits de 5 à 12 ans.

Depuis 30 ans, nous avons fait le choix de fabriquer en France nos baignoires et Balnéo issues d'une technologie verte, refusant l'utilisation de fibre de verre. Elle s'appuie sur l'utilisation de matière recyclée (Toplax® et Puretex®), et recyclable dans le process de fabrication. Les chutes de production sont également valorisées.



Tous les produits indiqués par cette flèche répondent aux critères du label AFNOR.

Découvrez Spanéo

Sauf baignoire Byzance

SEUL
FABRICANT
CERTIFIÉ
& ENGAGÉ



À PARTIR DE 6 498 € (BUSE SLIM) - À PARTIR DE 6 446 € (BUSE LUDIK)

Les secrets Spanéo

SYSTÈMES DE MASSAGE

- **Massage eau + air**
Les systèmes eau et air peuvent fonctionner simultanément ou séparément.

› Informations techniques p. 346

PROGRAMMES DE MASSAGE

- **4 modes de massage**
Tonic, Fitness +, Relax, Bien-être

› Informations techniques p. 348

ÉQUIPEMENTS DE SÉRIE

- Clavier électronique avec écran OLED
- Drainage lymphatique air
- Turbo
- Aromathérapie
- Chromothérapie
- Réchauffeur d'eau, maintien de la température du bain*
- Oxygène enrichi
- Désinfection par ozone de l'ensemble de la tuyauterie

› Informations techniques p. 351

FORMES DE BAIGNOIRES ADAPTÉES

Baignoire droite
170 x 75 cm – 180 x 80 cm

Baignoire biplace
180 x 120 cm


CLAVIER INTUITIF AVEC ÉCRAN OLED

Il permet de choisir le système et le programme de massage, d'activer la chromothérapie et le drainage lymphatique et bien plus encore !

Sur les baignoires Vento confort, les claviers sont positionnés sur le bord intérieur de la cuve.




BAIGNOIRE MONOPLACE



- A** – 2 maxi buses plantaires orientables et réglables.
- B** – 8 buses latérales orientables et réglables.
- C** – 10 spots LED.
- D** – Clavier intuitif avec écran OLED. Touches sensibles. Affiche la température du bain.
- E** – Injecteurs : 10 fond de cuve (ou 8 si double dos), 2 lombaires (ou 4 si double dos).
- F** – 2 buses dorsales orientables et réglables.
- G** – Aromathérapie.

BAIGNOIRE BIPLACE



- A** – 4 buses dorsales orientables et réglables.
- B** – 8 maxi buses latérales orientables et réglables.
- C** – Clavier intuitif avec écran OLED. Touches sensibles. Affiche la température du bain.
- D** – Aromathérapie.
- E** – Injecteurs : 20 fond de cuve, 4 lombaires.
- F** – 10 spots LED.
- G** – 4 buses plantaires orientables et réglables.

* Sur baignoire biplace Byzance uniquement.

L'univers Spanéo



Sauf baignoire Byzance

SEUL FABRICANT CERTIFIÉ & ENGAGÉ



1

Choisissez votre baignoire Spanéo

BAIGNOIRES DROITES SPANÉO



Maestro




Maestro double dos



Vento Confort

| Désignation | Dimensions | BUSES LUDIK | | BUSES SLIM | | INFOS TECHNIQUES | |
|------------------------------|-------------|-------------|-----------|------------|-----------|------------------|------|
| | | Référence | Référence | Référence | Référence | Page | Page |
| Baignoire Maestro | 170 x 75 cm | 222784 | | 248778 | | | 318 |
| Baignoire Maestro double dos | 180 x 80 cm | 222786 | | 248779 | | | |
| Baignoire Vento Confort | 170 x 75 cm | 248475 | | 248477 | | | 319 |
| Baignoire Vento Confort | 180 x 80 cm | 248476 | | 248478 | | | |

BAIGNOIRES BIPLACE SPANÉO



Byzance*

| Dimensions | BUSES LUDIK | | BUSES SLIM | | INFOS TECHNIQUES | |
|--------------|-------------|-----------|------------|-----------|------------------|------|
| | Référence | Référence | Référence | Référence | Page | Page |
| 180 x 120 cm | 222794 | | 248789 | | | 317 |

*En acrylique thermoformé (grade sanitaire).

1
PAGE 351

CHOISISSEZ VOTRE BAIGNOIRE SPANÉO

2
PAGE 358

CHOISISSEZ LE DESIGN DE VOS BUSES SPANÉO

GARANTIE 12 ANS

Garantie Puretex®

GARANTIE 2 ANS

Garantie Acrylique

GARANTIE 2 ANS

Garantie Système



Sauf baignoire Byzance

2

Choisissez le design de vos buses Spanéo

Sauf baignoire Byzance

SEUL
FABRICANT
CERTIFIÉ
& ENGAGÉ



ÉQUIPEMENTS SPANÉO



FINITION LUDIK



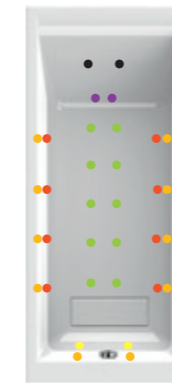
FINITION SLIM

(Diamètre unique Buse et Maxi buse)




Positionnement des composants

COLLECTION SPANÉO



Maestro



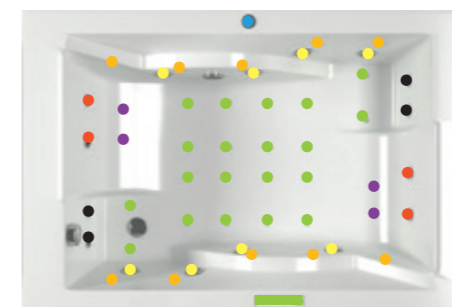
Maestro double dos



Vento Confort

- 8 buses latérales orientables et réglables
- 10 injecteurs air fond de cuve (8 si double dos)
- 2 maxi buses plantaires orientables et réglables
- Aromathérapie
- 2 buses dorsales orientables et réglables
- 10 spots LED (dont 2 plantaires)
- 2 injecteurs air lombaires (4 si double dos)
- Clavier Spanéo

COLLECTION SPANÉO BYZANCE (BIPLACE)



- 4 buses dorsales orientables et réglables
- 4 buses plantaires orientables et réglables
- 20 injecteurs air fond de cuve
- 10 spots LED
- 8 maxi buses latérales orientables et réglables
- 4 injecteurs air lombaires
- Aromathérapie
- Clavier Spanéo

| | BAIGNOIRES MAESTRO ET VENTO CONFORT | BAIGNOIRE BYZANCE |
|---|---|---|
| Types de massage | | |
| Eau | • | • |
| Eau boostée | • | • |
| Eau boostée avec oxygène enrichi | • | • |
| Air | • | • |
| Air avec oxygène enrichi | • | • |
| Eau • air | • | • |
| Eau boostée • air | • | • |
| Commandes | | |
| Clavier électronique | • Écran d'affichage intégré et utilisation intuitive | • Écran d'affichage intégré et utilisation intuitive |
| Massages eau | | |
| Puissance pompe | 900 W | 1350 W |
| Massage latéral – buses spa réglables | 8 | |
| Massage latéral – maxi buses spa réglables | | 8 |
| Massage plantaire – buses spa réglables | | 4 |
| Massage plantaire – maxi buses spa réglables | 2 | |
| Massage dorsal – buses spa réglables | 2 | 4 |
| Massage constant | • Possibilité de variation de l'intensité | • Possibilité de variation de l'intensité |
| Turbo | | |
| Puissance turbo | 500 W | 700 W |
| Puissance du réchauffeur d'air | 300 W | 300 W |
| Oxygène enrichi | • | • |
| Massages air | | |
| Puissance blower | 500 W Puissance optimisée pour plus de confort acoustique | 700 W Puissance optimisée pour plus de confort acoustique |
| Puissance du réchauffeur d'air | 300 W | 300 W |
| Oxygène enrichi | • | • |
| Massage intégral – Injecteurs avec clapet anti-retour | 10 ou 8 si double dos | 20 |
| Massage lombaire – Injecteurs avec clapet anti-retour | 2 ou 4 pour les baignoires double dos | 4 |
| Drainage lymphatique (intégral ou possibilité de drainage localisé) | • | • |
| Massage constant | • Possibilité de variation de l'intensité | • Possibilité de variation de l'intensité |
| Programmes automatiques de massage | | |
| Programme TONIC | • | • |
| Programme RELAX | • | • |
| Programme BIEN-ÊTRE | • | • |
| Programme FITNESS + | • | • |

| | BAIGNOIRES MAESTRO ET VENTO CONFORT | BAIGNOIRE BYZANCE |
|---|---|---|
| Buses | | |
| Finition | Design Ludik : noir / inox Design Slim : gris/chrome | Design Ludik : noir / inox Design Slim : gris/chrome |
| Façade buses | Design Ludik : 51 mm Design Slim : 63 mm (diamètre unique Buse et Maxi buse) | Design Ludik : 51 mm Design Slim : 63 mm (diamètre unique Buse et Maxi buse) |
| Façades maxi buses | Design Ludik : 76 mm Design Slim : 63 mm (diamètre unique Buse et Maxi buse) | Design Ludik : 76 mm Design Slim : 63 mm (diamètre unique Buse et Maxi buse) |
| Confort | | |
| Réchauffeur d'eau Maintien de la 1° de l'eau du bain | | • 1300 W |
| Chromothérapie 8 couleurs – spots LED | 10 | 10 |
| Aromathérapie – Système Aromalis | • | • |
| Sécurité | | |
| Conformité aux directives européennes CE (BT & CEM) | • | • |
| Détection niveau d'eau | • | • |
| Crépine anti-attraction chevelure | • | • |
| Mise à la terre par borne équipotentielle | • | • |
| Vidange automatique tuyauterie eau | • | • |
| Séchage automatique tuyauterie eau | • | • |
| Séchage automatique tuyauterie air | • | • |
| Désinf. par oxygène enrichi automatique sur les tuyauteries eau | • | • |
| Désinf. par oxygène enrichi automatique sur les tuyauteries air | • | • |
| Désinf. et séchage des circuits eau automatique | 5 min | 5 min |
| Désinf. et séchage des circuits air automatique | 5 min | 5 min |
| Temporisation 20 minutes | • | • |
| 1 clapet anti-retour turbo | • | • |
| Boucle de sécurité air | • | • |
| Garanties | | |
| Garantie baignoire | Puretex 12 ans | 2 ans |
| Garantie système | 2 ans | 2 ans |
| Réduction du bruit | | |
| Pompe montée sur support anti-vibratoire | • | • |
| Turbine montée sur support anti-vibratoire | • | • |
| Chambre de réduction sonore dans la turbine | • | • |
| Origine | | |
| Fabrication française | • | |

Découvrez Balnéo

Trois gammes Balnéo,
pour vous servir

SEUL
FABRICANT
CERTIFIÉ
& ENGAGÉ



À PARTIR DE 4 421 € (SYSTÈME GOLD +)



La gamme Premium



À PARTIR DE 1 624 €

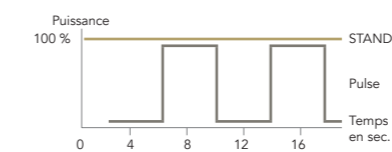
Équipées de massage eau et air, les Balnéo Premium proposent deux modes de massage automatique.

SYSTÈMES DE MASSAGE

- **Massage eau + air**
Les systèmes eau et air peuvent fonctionner simultanément ou séparément.

PROGRAMMES DE MASSAGE

- 2 modes de massage
Stand ou Pulse



- **CUVE** (voir schéma page 365)
- 6 buses latérales orientables
- 10 injecteurs fond de cuve

ÉQUIPEMENTS DE SÉRIE

- Clavier électronique

FORME DE BAIGNOIRE ADAPTÉE

- Baignoire droite
170 x 75 cm

La gamme Préférence



À PARTIR DE 2 812 €

Équipées de massage eau et massage air, les Balnéo Préférence vous proposent également la chromothérapie pour créer une véritable ambiance propice à la relaxation.

SYSTÈMES DE MASSAGE

- **Massage eau + air**
Les systèmes eau et air peuvent fonctionner simultanément ou séparément.

PROGRAMMES DE MASSAGE

- 3 modes de massage :
Tonic, Relax, Bien-être

- **CUVE** (voir schéma page 365)
- 6 buses latérales orientables
- 4 microjets dorsaux
- 12 injecteurs fond de cuve

ÉQUIPEMENTS DE SÉRIE

- **Chromothérapie** : 8 spots LED latéraux + 2 plantaires
- Clavier avec touches sensibles

FORMES DE BAIGNOIRES ADAPTÉES

- Baignoire droite
170 x 75 cm – 180 x 80 cm
- Baignoire asymétrique
160 x 100 cm – 175 x 110 cm

La gamme Gold +



À PARTIR DE 4 017 €

Équipées de massage eau et massage air, ces baignoires Balnéo vous proposent deux programmes automatiques de massage tonifiants pour un réveil énergétique et deux programmes automatiques zen pour une fin de journée tout en douceur.

Tous vos sens seront sollicités avec l'aromathérapie et la chromothérapie qui créeront une véritable bulle de bien-être. Un système de balnéothérapie hyper complet avec drainage lymphatique air, confort, turbo et oxygène enrichi.

SYSTÈMES DE MASSAGE

- **Massage eau + air**
Les systèmes eau et air peuvent fonctionner simultanément ou séparément.

PROGRAMMES DE MASSAGE

- 4 modes de massage :
Tonic, Fitness +, Relax, Bien-être

CUVE

 (voir schéma page 365)

- 6 buses latérales orientables
- 4 microjets dorsaux
- 2 buses plantaires orientables
- 12 injecteurs fond de cuve
- 2 injecteurs lombaires
(ou 4 si baignoires double dos)

ÉQUIPEMENTS DE SÉRIE

- Drainage lymphatique air
- Turbo
- Aromathérapie
- Chromothérapie :
8 spots LED latéraux + 2 plantaires
- Oxygène enrichi
- Clavier électronique avec écran OLED
- Désinfection par ozone de l'ensemble de la tuyauterie

FORMES DE BAIGNOIRES ADAPTÉES

- Baignoire droite
170 x 75 cm – 180 x 80 cm
- Baignoire asymétrique
160 x 100 cm – 175 x 110 cm

L'univers Balnéo

SEUL
FABRICANT
CERTIFIÉ
& ENGAGÉ



DES CLAVIERS CONTEMPORAINS

Clavier intuitif avec écran OLED permettant de choisir le système et le programme de massage, d'activer la chromothérapie et le drainage lymphatique et bien plus encore !

Disponible sur Gold +



Clavier avec touches sensibles permettant de choisir le système, le programme de massage et d'activer la chromothérapie.

Disponible sur Préférence

1

Choisissez votre gamme Balnéo


Premium



Préférence



Gold +



A – 6 buses latérales orientables.

B – Injecteurs fond de cuve :
• Premium et Préférence : 10
• Gold + : 12.

C – Injecteurs lombaires :
• Préférence : 2
• Gold + : 2 (4 si double dos).

D – 4 microjets dorsaux.

E – Spots LED latéraux :
• Préférence : 8 + 2 plantaires,
• Gold + : 8 + 2 plantaires.

F – 2 buses plantaires orientables.

G – Aromathérapie.

H – Clavier électronique.

I – Clavier avec touches sensibles.

J – Clavier intuitif avec écran OLED.
Touches sensibles.
Affiche la température du bain.

2 Choisissez votre baignoire Balnéo



BAIGNOIRES ASYMÉTRIQUES



Ladiva gauche



Ladiva droite

| Désignation | Dimensions | PRÉFÉRENCE | | INFOS TECHNIQUES |
|--|--------------|------------|---------------------|------------------|
| | | Référence | GOLD + Référence | |
| Baignoire Ladiva Junior droite | 160 x 100 cm | 222740 | 222762 | 317 |
| Baignoire Ladiva droite | 175 x 110 cm | 222741 | 222763 | |
| Baignoire Ladiva Junior droite • tablier | 160 x 100 cm | 222742 | 222764 | |
| Baignoire Ladiva droite • tablier | 175 x 110 cm | 222743 | 222765 | |
| Baignoire Ladiva Junior gauche | 160 x 100 cm | 222744 | 222766 | |
| Baignoire Ladiva gauche | 175 x 110 cm | 222745 | 222767 | |
| Baignoire Ladiva Junior gauche • tablier | 160 x 100 cm | 222746 | 222768 | |
| Baignoire Ladiva gauche • tablier | 175 x 110 cm | 222747 | 222769 | |

BAIGNOIRES DROITES



Maje





Quadra



Twinside



Vento Confort

| Désignation | Dimensions | PREMIUM | PRÉFÉRENCE | GOLD + | INFOS TECHNIQUES |
|---|-------------|-----------|------------|-----------|------------------|
| | | Référence | Référence | Référence | |
| Baignoire Maje | 170 x 75 cm | | 251929 | 251931 | 318 |
| Baignoire Maje | 180 x 80 cm | | 251930 | 251932 | |
|  Baignoire Quadra | 170 x 75 cm | | 222752 | 222760 | - |
| Baignoire Quadra | 180 x 80 cm | | 222758 | 222759 | |
| Baignoire Twinside | 170 x 75 cm | 243224 | | | |
|  Baignoire Vento Confort | 170 x 75 cm | | 248471 | 248473 | 319 |
| Baignoire Vento Confort | 180 x 80 cm | | 248472 | 248474 | |



Positionnement des composants

SEUL
FABRICANT
CERTIFIÉ
& ENGAGÉ



COMPOSANTS PREMIUM

Twinside

- Buse latérale orientable
- Injecteur air fond de cuve
- Clavier Premium
- 6 buses latérales orientables
- 10 injecteurs air fond de cuve
- Clavier Premium

Maje **Quadra** **Vento Confort**

- 6 buses latérales orientables
- 10 injecteurs air fond de cuve
- 10 spots LED (dont 2 plantaires)
- 4 microjets dorsaux
- 2 injecteurs air lombaires
- Clavier Préférence

COMPOSANTS PRÉFÉRENCE/GOLD +

Préférence **Gold +**

- Spot LED
- Aromathérapie
- Injecteur air fond de cuve
- Injecteur air lombaire
- Buse latérale orientable
- Microjets dorsaux
- Buse plantaire orientable
- Clavier Préférence
- Clavier Gold +

POSITIONNEMENT COLLECTION GOLD +

Maje **Quadra** **Vento Confort**

POSITIONNEMENT COLLECTION PRÉFÉRENCE

Ladiva

Ladiva

- 6 buses latérales orientables
- 2 buses plantaires orientables
- 10 spots LED (dont 2 plantaires)
- 12 injecteurs air fond de cuve
- 4 microjets dorsaux
- Aromathérapie
- 2 injecteurs air lombaires (4 si double dos)
- Clavier Gold +

| | PREMIUM | PRÉFÉRENCE | GOLD + |
|----------------------------------|---------|------------|--------|
| Types de massage | | | |
| Eau | • | • | • |
| Eau boostée | | | • |
| Eau boostée avec oxygène enrichi | | | • |
| Air | • | • | • |
| Air avec oxygène enrichi | | | • |
| Eau • Air | • | • | • |
| Eau boostée • Air | | | • |

| Commandes | | | |
|----------------------|---|----------------------------|---|
| Clavier électronique | • | • Utilisation intuitive | • Écran d'affichage intégré et utilisation intuitive |

| Massages eau | | | |
|---------------------------------------|-------------|-------|--|
| Puissance pompe | 560 W | 900 W | 900 W |
| Massage latéral – buses orientables | 6 réglables | 6 | 6 |
| Massage plantaire – buses orientables | | | 2 |
| Massage dorsal – microjets | | 4 | 4 |
| Massage constant | • | • | • Possibilité de variation de l'intensité |

| Turbo | | | |
|--------------------------------|--|--|-------|
| Puissance turbo | | | 500 W |
| Puissance du réchauffeur d'air | | | 300 W |
| Oxygène enrichi | | | • |

| Massages air | | | |
|--|-------|--|--|
| Puissance blower | 700 W | 500 W Puissance optimisée pour plus de confort acoustique | 500 W Puissance optimisée pour plus de confort acoustique |
| Puissance du réchauffeur d'air | | 300 W | 300 W |
| Oxygène enrichi | | | • |
| Massage intégral Injecteurs avec clapet anti-retour | 10 | 10 | 12 |
| Massage lombaire Injecteurs avec clapet anti-retour | | 2 | 2 ou 4 pour les baignoires double dos |
| Drainage lymphatique (intégral ou possibilité de drainage localisé) | | | • |
| Massage constant | • | • Possibilité de variation de l'intensité | • Possibilité de variation de l'intensité |

| Programmes automatiques de massage | | | |
|---|---|---|---|
| Programme TONIC | • | • | • |
| Programme RELAX | | • | • |
| Programme BIEN-ÊTRE | | • | • |
| Programme FITNESS + | | | • |
| Programme BIEN-ÊTRE | • | • | • |
| Programme FITNESS + | • | • | • |

| | PREMIUM | PRÉFÉRENCE | GOLD + |
|---------------------------------------|---------|------------------------------|------------------------------|
| Confort | | | |
| Finition | Chromé | Bi couleur : blanc/chromé | Bi couleur : blanc/chromé |
| Chromothérapie 8 couleurs – spots LED | | 10 | 10 |
| Aromathérapie – Système Aromalis | | | • |

| Sécurité | | | |
|---|---|---|-------|
| Conformité aux directives européennes CE (BT & CEM) | • | • | • |
| Détection niveau d'eau | | • | • |
| Crépine anti-attraction chevelure | • | • | • |
| Mise à la terre par borne équipotentielle | • | • | • |
| Séchage automatique tuyauterie eau | | | • |
| Séchage automatique tuyauterie air | | • | • |
| Désinf. par oxygène enrichi automatique sur les tuyauteries eau | | | • |
| Désinf. par oxygène enrichi automatique sur les tuyauteries air | | | • |
| Désinf. et séchage des circuits eau automatique | | | 5 min |
| Désinf. et séchage des circuits air automatique | | | 5 min |
| Séchage des circuits air manuel | • | | |
| Temporisation 20 minutes | • | • | • |
| 1 clapet anti-retour turbo | | | • |
| Boucle de sécurité air | • | • | • |

| Garanties | | | |
|--------------------|--------|---------------------------------|---------------------------------|
| Garantie baignoire | 10 ans | Toplax 10 ans Puretex 12 ans | Toplax 10 ans Puretex 12 ans |
| Garantie système | 2 ans | 2 ans | 2 ans |

| Réduction du bruit | | | |
|---|---|---|---|
| Pompe montée sur support anti-vibratoire | | • | • |
| Turbine montée sur support anti-vibratoire | | • | • |
| Chambre de réduction sonore dans la turbine | • | • | • |
| Pompe à monter sur support PSE | • | | |
| Turbine à monter dans support PSE | • | | |

| Origine | | | |
|-----------------------|---|---|---|
| Fabrication française | • | • | • |

Mako

Habillage pour baignoires nues et baignoires Balnéo en panneau de particules surfacé mélaminé 19 mm assorti aux meubles Architect



Les + produit

- Panneau avec fixation aimantée
- Coloris assortis aux meubles Architect

À PARTIR DE 175 €

TABLIER AUTOPORTANT

- Pas de châssis autoportant nécessaire pour la baignoire.

DIMENSIONS

- Habillage universel, utilisable sur toutes les baignoires nues et Balnéo (d'une hauteur de 52,5 à 53,5 cm, ou de 56,5 à 57,5 cm sous plage, sauf baignoires 170 x 70 cm)
- Multiples configurations pour répondre à toutes les contraintes d'aménagements, dont une version îlot.

DÉCLIPSABLE

- 1 face aimantée amovible pour un accès facile sous la baignoire.

PANS DROITS

- S'intégrant dans toutes les salles de bains.

FINITIONS

- 8 finitions au choix assorties aux meubles Architect


AVANTAGES MATÉRIAUX

- Facile à transporter : livré en kit.
- Facile à installer.

3 TYPES DE POSE

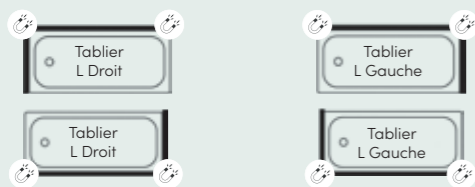
VERSION 1 FACE

- Pour baignoires 170 cm et 180 cm.



VERSION 2 FACES (livré en deux parties)


- Pour baignoires 170 x 70 (sauf version hauteur 56,5 - 57,5 cm), 170 x 75 et 180 x 80 cm.




VERSION 4 FACES (livré en deux parties)

Pour une pose en îlot

- Pour baignoires 170 x 70 (sauf version hauteur 56,5 - 57,5 cm), 170 x 75 et 180 x 80 cm.



LE STYLE ET LES COULEURS



Système Spanéo: Baignoires Maestro et Vento Confort



Baignoire balnéo VENTO CONFORT SPANEO

Baignoire en Puretex® - Renfort en ABS - Absence de fibre de verre - Renfort en PU haute résistance - simple dos - Vidage centré sur la largeur - Livrée avec pieds - Pieds en métal réglables - Bonde de vidage 52 mm non fournie - Cache bonde en acrylique blanc inclus - Avec accoudoirs - S = Slim - L = Ludik - **Garantie baignoire** : 12 ans - **Garantie système** : 2 ans - Largeur de plage : 9,50 cm



| Dimensions | Buse | Volume | Ref. | EAN | Col. | Délai de livraison | Prix HT à l'unité (€) | Eco mobilier HT (€) | Eco part. DEEE HT (€) | Eco part. bât. HT (€) |
|-----------------------|------|-------------|--------|---------------|------|--------------------|-----------------------|---------------------|-----------------------|-----------------------|
| 170 x 75 x 52-53,5 cm | L | 110 - 180 L | 248475 | 3453980936970 | 1 | 26 jours | 6445,92 | - | 1,77 | - |
| 170 x 75 x 52-53,5 cm | S | 110 - 180 L | 248477 | 3453980936956 | 1 | 26 jours | 6497,42 | - | 1,77 | - |
| 180 x 80 x 52-53,5 cm | L | 140 - 210 L | 248476 | 3453980936963 | 1 | 26 jours | 6445,92 | - | 1,77 | - |
| 180 x 80 x 52-53,5 cm | S | 140 - 210 L | 248478 | 3453980936949 | 1 | 26 jours | 6497,42 | - | 1,77 | - |



Baignoire balnéo MAESTRO SIMPLE DOS SPANEO

Baignoire en Puretex® - Renfort en ABS - Absence de fibre de verre - Renfort en PU haute résistance - simple dos - Vidage centré sur la largeur - Livrée avec pieds - Vidage standard non fourni - S = Slim - L = Ludik - Profondeur(s) : 44,00 cm - **Garantie baignoire** : 12 ans - **Garantie système** : 2 ans



| Dimensions | Buse | Volume | Ref. | EAN | Col. | Délai de livraison | Prix HT à l'unité (€) | Eco mobilier HT (€) | Eco part. DEEE HT (€) | Eco part. bât. HT (€) |
|---------------------|------|-------------|--------|---------------|------|--------------------|-----------------------|---------------------|-----------------------|-----------------------|
| 170 x 75 x 56-58 cm | L | 125 - 195 L | 222784 | 3453980926407 | 1 | 26 jours | 6445,92 | - | 1,77 | - |
| 170 x 75 x 56-58 cm | S | 125 - 195 L | 248778 | 3453980937151 | 1 | 26 jours | 6497,42 | - | 1,77 | - |



Baignoire balnéo MAESTRO DOUBLE DOS SPANEO

Baignoire en Puretex® - Renfort en ABS - Absence de fibre de verre - Renfort en PU haute résistance - double dos - Vidage central centré - Livrée avec pieds - Vidage centrale long - S = Slim - L = Ludik - Profondeur(s) : 44,00 cm - **Garantie baignoire** : 12 ans - **Garantie système** : 2 ans



| Dimensions | Buse | Volume | Ref. | EAN | Col. | Délai de livraison | Prix HT à l'unité (€) | Eco mobilier HT (€) | Eco part. DEEE HT (€) | Eco part. bât. HT (€) |
|---------------------|------|-------------|--------|---------------|------|--------------------|-----------------------|---------------------|-----------------------|-----------------------|
| 180 x 80 x 56-58 cm | L | 145 - 215 L | 222786 | 3453980926629 | 1 | 26 jours | 6445,91 | - | 1,77 | - |
| 180 x 80 x 56-58 cm | S | 145 - 215 L | 248779 | 3453980937144 | 1 | 26 jours | 6497,42 | - | 1,77 | - |

Système Spanéo : baignoires Byzance



Baignoire balnéo BYZANCE SPANEO

Baignoire en Acrylique - bi-place - Vidage angle gauche - Livrée avec pieds - Bonde de vidage 52 mm non fournie - Baignoire montée sur châssis autoportant - S = Slim - L = Ludik - Profondeur(s) : 44,00 cm - **Garantie baignoire** : 2 ans - **Garantie système** : 2 ans



| Dimensions | Buse | Volume | Ref. | EAN | Col. | Délai de livraison | Prix HT à l'unité (€) | Eco mobilier HT (€) | Eco part. DEEE HT (€) | Eco part. bât. HT (€) |
|----------------------|------|-------------|--------|---------------|------|--------------------|-----------------------|---------------------|-----------------------|-----------------------|
| 180 x 120 x 57-58 cm | L | 240 - 310 L | 222794 | 3453980926704 | 1 | 26 jours | 10313,45 | - | 1,77 | - |
| 180 x 120 x 57-58 cm | S | 240 - 310 L | 248789 | 3453980937045 | 1 | 26 jours | 10416,45 | - | 1,77 | - |

Système balnéo Premium



Baignoire balnéo TWINSIDE PREMIUM

Baignoire en Toplax® - Absence de fibre de verre - Renfort en ABS - bain-douche - Vidage centré sur la largeur - Bonde de vidage 52 mm non fournie - Livrée avec pieds - Profondeur(s) : 40,00 cm - **Garantie baignoire** : 10 ans - **Garantie système** : 2 ans



| Dimensions | Volume | Ref. | EAN | Col. | Délai de livraison | Prix HT à l'unité (€) | Eco mobilier HT (€) | Eco part. DEEE HT (€) | Eco part. bât. HT (€) |
|---------------------|------------|--------|---------------|------|--------------------|-----------------------|---------------------|-----------------------|-----------------------|
| 170 x 75 x 52-54 cm | 95 - 165 L | 243224 | 3453980934532 | 1 | 26 jours | 1623,67 | - | 0,18 | - |

Système balnéo Préférence



Baignoire balnéo MAJE PREFERENCE

Baignoire en Toplax® - Renfort en ABS - Absence de fibre de verre - bain-douche - Vidage centré sur la largeur - Bonde de vidage 52 mm non fournie - Livrée avec pieds - Profondeur(s) : 41,00 cm - **Garantie baignoire** : 10 ans - **Garantie système** : 2 ans



| Dimensions | Volume | Ref. | EAN | Col. | Délai de livraison | Prix HT à l'unité (€) | Eco mobilier HT (€) | Eco part. DEEE HT (€) | Eco part. bât. HT (€) |
|-----------------------|-------------|--------|---------------|------|--------------------|-----------------------|---------------------|-----------------------|-----------------------|
| 170 x 75 x 53,5-55 cm | 120 - 190 L | 251929 | 3453980938561 | 1 | 26 jours | 2811,90 | - | 1,77 | - |
| 180 x 80 x 53-54,5 cm | 150 - 220 L | 251930 | 3453980938554 | 1 | 26 jours | 2811,90 | - | 1,77 | - |



Baignoire balnéo VENTO CONFORT PREFERENCE

Baignoire en Puretex® - Renfort en ABS - Absence de fibre de verre - Renfort en PU haute résistance - simple dos - Vidage centré sur la largeur - Livrée avec pieds - Pieds en métal réglables - Bonde de vidage 52 mm non fournie - Cache bonde en acrylique blanc inclus - Avec accoudoirs - **Garantie baignoire** : 12 ans - **Garantie système** : 2 ans - Largeur de plage : 9,50 cm



| Dimensions | Volume | Ref. | EAN | Col. | Délai de livraison | Prix HT à l'unité (€) | Eco mobilier HT (€) | Eco part. DEEE HT (€) | Eco part. bât. HT (€) |
|-----------------------|-------------|--------|---------------|------|--------------------|-----------------------|---------------------|-----------------------|-----------------------|
| 170 x 75 x 52-53,5 cm | 110 - 180 L | 248471 | 3453980937014 | 1 | 26 jours | 3020,38 | - | 1,77 | - |
| 180 x 80 x 52-53,5 cm | 140 - 210 L | 248472 | 3453980937007 | 1 | 26 jours | 3020,38 | - | 1,77 | - |



Baignoire balnéo QUADRA PREFERENCE

Baignoire en Toplax® - Absence de fibre de verre - Renfort en ABS - double dos - Vidage centré sur la longueur - Bonde de vidage 52 mm non fournie - Livrée avec pieds - Livrée avec 2 coussins - Profondeur(s) : 40,00 cm - **Garantie baignoire** : 10 ans - **Garantie système** : 2 ans



| Dimensions | Volume | Ref. | EAN | Col. | Délai de livraison | Prix HT à l'unité (€) | Eco mobilier HT (€) | Eco part. DEEE HT (€) | Eco part. bât. HT (€) |
|-------------------------|-------------|--------|---------------|------|--------------------|-----------------------|---------------------|-----------------------|-----------------------|
| 170 x 75 x 50,5-53,5 cm | 105 - 175 L | 222752 | 3453980926230 | 1 | 26 jours | 3020,38 | - | 1,77 | - |
| 180 x 80 x 50,5-53 cm | 145 - 215 L | 222758 | 3453980926247 | 1 | 26 jours | 3020,38 | - | 1,77 | - |



Baignoire balnéo LADIVA GAUCHE PREFERENCE

Baignoire en Toplax® - Absence de fibre de verre - Renfort en ABS - Vidage angle - Bonde de vidage 52 mm non fournie - Livrée avec pieds - Profondeur(s) : 42,00-44,00 cm - **Garantie baignoire** : 10 ans - **Garantie système** : 2 ans



| Dimensions | Volume | Ref. | EAN | Col. | Délai de livraison | Prix HT à l'unité (€) | Eco mobilier HT (€) | Eco part. DEEE HT (€) | Eco part. bât. HT (€) |
|------------------------|-------------|--------|---------------|------|--------------------|-----------------------|---------------------|-----------------------|-----------------------|
| 160 x 100 x 53-54,5 cm | 80 - 150 L | 222744 | 3453980926155 | 1 | 26 jours | 3020,38 | - | 1,77 | - |
| 175 x 110 x 53-55 cm | 130 - 200 L | 222745 | 3453980926162 | 1 | 26 jours | 3020,38 | - | 1,77 | - |



Baignoire balnéo LADIVA GAUCHE + Tablier PREFERENCE

Baignoire en Toplax® - Absence de fibre de verre - Renfort en ABS - Vidage angle - Bonde de vidage 52 mm non fournie - Livrée avec pieds - Tablier acrylique inclus - Profondeur(s) : 42,00-44,00 cm - **Garantie baignoire** : 10 ans - **Garantie système** : 2 ans



| Dimensions | Volume | Ref. | EAN | Col. | Délai de livraison | Prix HT à l'unité (€) | Eco mobilier HT (€) | Eco part. DEEE HT (€) | Eco part. bât. HT (€) |
|--------------------------|-------------|--------|---------------|------|--------------------|-----------------------|---------------------|-----------------------|-----------------------|
| 160 x 100 x 53,2-53,5 cm | 80 - 150 L | 222746 | 3453980926179 | 1 | 26 jours | 3418,17 | - | 1,77 | - |
| 175 x 110 x 53,8-54 cm | 130 - 200 L | 222747 | 3453980926186 | 1 | 26 jours | 3418,17 | - | 1,77 | - |



Baignoire balnéo Préférence - LADIVA DROITE PREFERENCE

Baignoire en Toplax® - Absence de fibre de verre - Renfort en ABS - Vidage angle - Bonde de vidage 52 mm non fournie - Livrée avec pieds - Profondeur(s) : 42,00-44,00 cm - **Garantie baignoire** : 10 ans - **Garantie système** : 2 ans



| Dimensions | Volume | Ref. | EAN | Col. | Délai de livraison | Prix HT à l'unité (€) | Eco mobilier HT (€) | Eco part. DEEE HT (€) | Eco part. bât. HT (€) |
|------------------------|-------------|--------|---------------|------|--------------------|-----------------------|---------------------|-----------------------|-----------------------|
| 160 x 100 x 53-54,5 cm | 80 - 150 L | 222740 | 3453980926117 | 1 | 26 jours | 3020,38 | - | 1,77 | - |
| 175 x 110 x 53-55 cm | 130 - 200 L | 222741 | 3453980926124 | 1 | 26 jours | 3020,38 | - | 1,77 | - |



Baignoire balnéo LADIVA DROITE + Tablier PREFERENCE

Baignoire en Toplax® - Absence de fibre de verre - Renfort en ABS - Vidage angle - Bonde de vidage 52 mm non fournie - Livrée avec pieds - Tablier acrylique inclus - Profondeur(s) : 42,00-44,00 cm - **Garantie baignoire** : 10 ans - **Garantie système** : 2 ans



| Dimensions | Volume | Ref. | EAN | Col. | Délai de livraison | Prix HT à l'unité (€) | Eco mobilier HT (€) | Eco part. DEEE HT (€) | Eco part. bât. HT (€) |
|--------------------------|-------------|--------|---------------|------|--------------------|-----------------------|---------------------|-----------------------|-----------------------|
| 160 x 100 x 53,2-53,5 cm | 80 - 150 L | 222742 | 3453980926131 | 1 | 26 jours | 3418,17 | - | 1,77 | - |
| 175 x 110 x 53,8-54 cm | 130 - 200 L | 222743 | 3453980926148 | 1 | 26 jours | 3418,17 | - | 1,77 | - |

Système balnéo Gold+



Baignoire balnéo MAJE GOLD+

Baignoire en Toplax® - Renfort en ABS - Absence de fibre de verre - bain-douche - Vidage central centré - Livrée avec pieds - Bonde de vidage 52 mm non fournie - Profondeur(s) : 41,00 cm - **Garantie baignoire** : 10 ans - **Garantie système** : 2 ans



| Dimensions | Volume | Ref. | EAN | Col. | Délai de livraison | Prix HT à l'unité (€) | Eco mobilier HT (€) | Eco part. DEEE HT (€) | Eco part. bât. HT (€) |
|-----------------------|-------------|--------|---------------|------|--------------------|-----------------------|---------------------|-----------------------|-----------------------|
| 170 x 75 x 53,5-55 cm | 120 - 190 L | 251931 | 3453980938547 | 1 | 26 jours | 4017,00 | - | 1,77 | - |
| 180 x 80 x 53-53,5 cm | 150 - 220 L | 251932 | 3453980938530 | 1 | 26 jours | 4017,00 | - | 1,77 | - |



Baignoire balnéo VENTO CONFORT GOLD+

Baignoire en Puretex® - Renfort en ABS - Absence de fibre de verre - Renfort en PU haute résistance - simple dos - Vidage centré sur la largeur - Livrée avec pieds - Pieds en métal réglables - Bonde de vidage 52 mm non fournie - Cache bonde en acrylique blanc inclus - Avec accoudoirs - **Garantie baignoire** : 12 ans - **Garantie système** : 2 ans - Largeur de plage : 9,50 cm



| Dimensions | Volume | Ref. | EAN | Col. | Délai de livraison | Prix HT à l'unité (€) | Eco mobilier HT (€) | Eco part. DEEE HT (€) | Eco part. bât. HT (€) |
|-----------------------|-------------|--------|---------------|------|--------------------|-----------------------|---------------------|-----------------------|-----------------------|
| 170 x 75 x 52-53,5 cm | 110 - 180 L | 248473 | 3453980936994 | 1 | 26 jours | 4420,05 | - | 1,77 | - |
| 180 x 80 x 52-53,5 cm | 140 - 210 L | 248474 | 3453980936987 | 1 | 26 jours | 4420,05 | - | 1,77 | - |



Baignoire balnéo QUADRA GOLD+

Baignoire en Toplax® - Absence de fibre de verre - Renfort en ABS - double dos - Vidage centré sur la longueur - Bonde de vidage 52 mm non fournie - Livrée avec pieds - Livrée avec 2 coussins - Profondeur(s) : 40,00 cm - **Garantie baignoire** : 10 ans - **Garantie système** : 2 ans



| Dimensions | Volume | Ref. | EAN | Col. | Délai de livraison | Prix HT à l'unité (€) | Eco mobilier HT (€) | Eco part. DEEE HT (€) | Eco part. bât. HT (€) |
|-------------------------|-------------|--------|---------------|------|--------------------|-----------------------|---------------------|-----------------------|-----------------------|
| 170 x 75 x 50,5-53,5 cm | 105 - 175 L | 222760 | 3453980926254 | 1 | 26 jours | 4420,05 | - | 1,77 | - |
| 180 x 80 x 50,5-53 cm | 145 - 215 L | 222759 | 3453980926261 | 1 | 26 jours | 4420,05 | - | 1,77 | - |



Baignoire balnéo LADIVA GAUCHE GOLD+

Baignoire en Toplax® - Absence de fibre de verre - Renfort en ABS - Vidage angle - Bonde de vidage 52 mm non fournie - Livrée avec pieds - Profondeur(s) : 42,00-44,00 cm - **Garantie baignoire** : 10 ans - **Garantie système** : 2 ans



| Dimensions | Volume | Ref. | EAN | Col. | Délai de livraison | Prix HT à l'unité (€) | Eco mobilier HT (€) | Eco part. DEEE HT (€) | Eco part. bât. HT (€) |
|------------------------|-------------|--------|---------------|------|--------------------|-----------------------|---------------------|-----------------------|-----------------------|
| 160 x 100 x 53-54,5 cm | 80 - 150 L | 222766 | 3453980926452 | 1 | 26 jours | 4420,05 | - | 1,77 | - |
| 175 x 110 x 53-55 cm | 130 - 200 L | 222767 | 3453980926469 | 1 | 26 jours | 4420,05 | - | 1,77 | - |

**Baignoire balnéo LADIVA GAUCHE + Tablier GOLD+**

Baignoire en Toplax® - Absence de fibre de verre - Renfort en ABS - Vidage angle - Bonde de vidage 52 mm non fournie - Livrée avec pieds
- Tablier acrylique inclus - Profondeur(s) : 42,00-44,00 cm - **Garantie baignoire** : 10 ans - **Garantie système** : 2 ans



| Dimensions | Volume | Ref. | EAN | Col. | Délai de livraison | Prix HT à l'unité (€) | Eco mobilier HT (€) | Eco part. DEEE HT (€) | Eco part. bât. HT (€) |
|--------------------------|-------------|--------|---------------|------|--------------------|-----------------------|---------------------|-----------------------|-----------------------|
| 160 x 100 x 53,2-53,5 cm | 80 - 150 L | 222768 | 3453980926476 | 1 | 26 jours | 4965,20 | - | 1,77 | - |
| 175 x 110 x 53,8-54 cm | 130 - 200 L | 222769 | 3453980926483 | 1 | 26 jours | 4965,20 | - | 1,77 | - |

**Baignoire balnéo LADIVA DROITE GOLD+**

Baignoire en Toplax® - Absence de fibre de verre - Renfort en ABS - Vidage angle - Bonde de vidage 52 mm non fournie - Livrée avec pieds
- Profondeur(s) : 42,00-44,00 cm - **Garantie baignoire** : 10 ans - **Garantie système** : 2 ans



| Dimensions | Volume | Ref. | EAN | Col. | Délai de livraison | Prix HT à l'unité (€) | Eco mobilier HT (€) | Eco part. DEEE HT (€) | Eco part. bât. HT (€) |
|------------------------|-------------|--------|---------------|------|--------------------|-----------------------|---------------------|-----------------------|-----------------------|
| 160 x 100 x 53-54,5 cm | 80 - 150 L | 222762 | 3453980926414 | 1 | 26 jours | 4420,05 | - | 1,77 | - |
| 175 x 110 x 53,8-54 cm | 130 - 200 L | 222763 | 3453980926421 | 1 | 26 jours | 4420,05 | - | 1,77 | - |

**Baignoire balnéo LADIVA DROITE + Tablier GOLD+**

Baignoire en Toplax® - Absence de fibre de verre - Renfort en ABS - Vidage angle - Bonde de vidage 52 mm non fournie - Livrée avec pieds
- Tablier acrylique inclus - Profondeur(s) : 42,00-44,00 cm - **Garantie baignoire** : 10 ans - **Garantie système** : 2 ans



| Dimensions | Volume | Ref. | EAN | Col. | Délai de livraison | Prix HT à l'unité (€) | Eco mobilier HT (€) | Eco part. DEEE HT (€) | Eco part. bât. HT (€) |
|--------------------------|-------------|--------|---------------|------|--------------------|-----------------------|---------------------|-----------------------|-----------------------|
| 160 x 100 x 53,2-53,5 cm | 80 - 150 L | 222764 | 3453980926438 | 1 | 26 jours | 4965,20 | - | 1,77 | - |
| 175 x 110 x 53,8-54 cm | 130 - 200 L | 222765 | 3453980926445 | 1 | 26 jours | 4965,20 | - | 1,77 | - |

Options

OPTIONS WELLNESS Recharge Aromalis

Recharge pour les baignoires équipées du système Aromalis.
Senteur Pure.



| Couleur | Ref. | EAN | Col. | Délai de livraison | Prix HT à l'unité (€) | Eco mobilier HT (€) | Eco part. DEEE HT (€) | Eco part. bât. HT (€) |
|---------|--------|---------------|------|--------------------|-----------------------|---------------------|-----------------------|-----------------------|
| - | 813788 | 3453980905822 | 1 | 10 jours | 53,54 | - | - | - |

OPTIONS WELLNESS Polish

Pour Toplax et Puretex- 250ml



| Couleur | Ref. | EAN | Col. | Délai de livraison | Prix HT à l'unité (€) | Eco mobilier HT (€) | Eco part. DEEE HT (€) | Eco part. bât. HT (€) |
|---------|--------|---------------|------|--------------------|-----------------------|---------------------|-----------------------|-----------------------|
| - | 813793 | 3453980673363 | 1 | 10 jours | 53,67 | - | - | - |

OPTIONS WELLNESS Kit éclat

Pour Toplax et Puretex



| Couleur | Ref. | EAN | Col. | Délai de livraison | Prix HT à l'unité (€) | Eco mobilier HT (€) | Eco part. DEEE HT (€) | Eco part. bât. HT (€) |
|---------|--------|---------------|------|--------------------|-----------------------|---------------------|-----------------------|-----------------------|
| - | 813805 | 3453980913049 | 1 | 10 jours | 112,77 | - | - | - |

OPTIONS WELLNESS Kit rayures

Pour Toplax et Puretex



| Couleur | Ref. | EAN | Col. | Délai de livraison | Prix HT à l'unité (€) | Eco mobilier HT (€) | Eco part. DEEE HT (€) | Eco part. bât. HT (€) |
|---------|--------|---------------|------|--------------------|-----------------------|---------------------|-----------------------|-----------------------|
| - | 813794 | 3453980924359 | 1 | 10 jours | 94,47 | - | - | - |

OPTIONS WELLNESS Set équerres murales

| Couleur | Ref. | EAN | Col. | Délai de livraison | Prix HT à l'unité (€) | Eco mobilier HT (€) | Eco part. DEEE HT (€) | Eco part. bât. HT (€) |
|---------|--------|---------------|------|--------------------|-----------------------|---------------------|-----------------------|-----------------------|
| Blanc | 548744 | 3453980916590 | 1 | 10 jours | 32,23 | - | - | - |

Habillages de baignoires Novalu Wellness

Habillage pour baignoire nues et baignoires Wellness



NOVALU WELLNESS Tablier frontal 180 pour baignoire BYZANCE

Matière : Aluminium - Tablier universel réversible autoportant en aluminium utilisable sur la baignoire Byzance - Pans droits



| Couleur | Dimensions | Ref. | EAN | Col. | Délai de livraison | Prix HT à l'unité (€) | Eco mobilier HT (€) | Eco part. DEEE HT (€) | Eco part. bât. HT (€) |
|----------------|------------------|--------|---------------|------|--------------------|-----------------------|---------------------|-----------------------|-----------------------|
| Blanc Brillant | 180 x 57-57,5 cm | 223138 | 3453980927411 | 1 | 26 jours | 485,58 | - | - | 0,34 |



NOVALU WELLNESS Tablier d'angle L 180x120 pour baignoire BYZANCE

Matière : Aluminium - Tablier universel réversible autoportant en aluminium utilisable sur la baignoire Byzance - Pans droits - Livré en 2 parties



| Couleur | Dimensions | Ref. | EAN | Col. | Délai de livraison | Prix HT à l'unité (€) | Eco mobilier HT (€) | Eco part. DEEE HT (€) | Eco part. bât. HT (€) |
|----------------|------------------------|--------|---------------|------|--------------------|-----------------------|---------------------|-----------------------|-----------------------|
| Blanc Brillant | 180 x 120 x 57-57,5 cm | 223137 | 3453980927404 | 1 | 26 jours | 686,75 | - | - | 0,48 |



NOVALU WELLNESS Tablier U 120x180x120 pour baignoire BYZANCE

Matière : Aluminium - Tablier universel réversible autoportant en aluminium utilisable sur la baignoire Byzance - Pans droits - Livré en 3 parties



| Couleur | Dimensions | Ref. | EAN | Col. | Délai de livraison | Prix HT à l'unité (€) | Eco mobilier HT (€) | Eco part. DEEE HT (€) | Eco part. bât. HT (€) |
|----------------|------------------------|--------|---------------|------|--------------------|-----------------------|---------------------|-----------------------|-----------------------|
| Blanc Brillant | 180 x 120 x 57-57,5 cm | 223136 | 3453980927398 | 1 | 26 jours | 964,22 | - | - | 0,51 |



NOVALU WELLNESS Tablier îlot 180x120 pour baignoire BYZANCE

Matière : Aluminium - Tablier universel réversible autoportant en aluminium utilisable sur la baignoire Byzance - Pans droits - Livré en 4 parties



| Couleur | Dimensions | Ref. | EAN | Col. | Délai de livraison | Prix HT à l'unité (€) | Eco mobilier HT (€) | Eco part. DEEE HT (€) | Eco part. bât. HT (€) |
|----------------|------------------------|--------|---------------|------|--------------------|-----------------------|---------------------|-----------------------|-----------------------|
| Blanc Brillant | 180 x 120 x 57-57,5 cm | 223208 | 3453980927091 | 1 | 26 jours | 1463,67 | - | - | 0,71 |

Habillages de Baignoires Mako



MAKO Tablier frontal

Matière : PPSM - Tablier universel réversible en PPSM 19 mm - Utilisable sur toutes les baignoires nues et balnéo (d'une hauteur de 52,5 à 53,5 cm sous plage) - Fixation aimantée



| Couleur | Dimensions | Ref. | EAN | Col. | Délai de livraison | Prix HT à l'unité (€) | Eco mobilier HT (€) | Eco part. DEEE HT (€) | Eco part. bât. HT (€) |
|-----------------------|--------------------|--------|---------------|------|--------------------|-----------------------|---------------------|-----------------------|-----------------------|
| Blanc Alpin Brillant | 170 x 52,5-53,5 cm | 248506 | 3588560855119 | 1 | 26 jours | 174,07 | - | - | 0,66 |
| Bleu Nuit Mat | 170 x 52,5-53,5 cm | 248514 | 3588560855034 | 1 | 26 jours | 174,07 | - | - | 0,66 |
| Gris Onyx Mat | 170 x 52,5-53,5 cm | 248507 | 3588560855102 | 1 | 26 jours | 174,07 | - | - | 0,66 |
| Chêne Arlington | 170 x 52,5-53,5 cm | 248509 | 3588560855089 | 1 | 26 jours | 174,07 | - | - | 0,66 |
| Chêne Halifax Naturel | 170 x 52,5-53,5 cm | 248510 | 3588560855072 | 1 | 26 jours | 174,07 | - | - | 0,66 |
| Chêne Halifax Miel | 170 x 52,5-53,5 cm | 248511 | 3588560855065 | 1 | 26 jours | 174,07 | - | - | 0,66 |
| Argile Mat Mat | 170 x 52,5-53,5 cm | 248508 | 3588560855096 | 1 | 26 jours | 174,07 | - | - | 0,66 |
| Vert Eucalyptus Mat | 170 x 52,5-53,5 cm | 248515 | 3588560855027 | 1 | 26 jours | 174,07 | - | - | 0,66 |
| Blanc Alpin Brillant | 180 x 52,5-53,5 cm | 248516 | 3588560855010 | 1 | 26 jours | 180,25 | - | - | 0,70 |
| Bleu Nuit Mat | 180 x 52,5-53,5 cm | 248524 | 3588560854938 | 1 | 26 jours | 180,25 | - | - | 0,70 |
| Gris Onyx Mat | 180 x 52,5-53,5 cm | 248517 | 3588560855003 | 1 | 26 jours | 180,25 | - | - | 0,70 |
| Chêne Arlington | 180 x 52,5-53,5 cm | 248519 | 3588560854983 | 1 | 26 jours | 180,25 | - | - | 0,70 |
| Chêne Halifax Naturel | 180 x 52,5-53,5 cm | 248520 | 3588560854976 | 1 | 26 jours | 180,25 | - | - | 0,70 |
| Chêne Halifax Miel | 180 x 52,5-53,5 cm | 248521 | 3588560854969 | 1 | 26 jours | 180,25 | - | - | 0,70 |
| Argile Mat Mat | 180 x 52,5-53,5 cm | 248518 | 3588560854990 | 1 | 26 jours | 180,25 | - | - | 0,70 |
| Vert Eucalyptus Mat | 180 x 52,5-53,5 cm | 248525 | 3588560854921 | 1 | 26 jours | 180,25 | - | - | 0,70 |

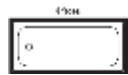


MAKO Tablier d'angle L

Matière : PPSM - Tablier universel réversible en PPSM 19 mm - Utilisable sur toutes les baignoires nues et balnéo (d'une hauteur de 52,5 à 53,5 cm sous plage) - Fixation aimantée - Livré en 2 parties.



| Couleur | Dimensions | Ref. | EAN | Col. | Délai de livraison | Prix HT à l'unité (€) | Eco mobilier HT (€) | Eco part. DEEE HT (€) | Eco part. bât. HT (€) |
|-----------------------|-------------------------|--------|---------------|------|--------------------|-----------------------|---------------------|-----------------------|-----------------------|
| Blanc Alpin Brillant | 170 x 70 x 52,5-53,5 cm | 248526 | 3588560854914 | 1 | 26 jours | 283,25 | - | - | 0,91 |
| Bleu Nuit Mat | 170 x 70 x 52,5-53,5 cm | 248534 | 3588560854839 | 1 | 26 jours | 283,25 | - | - | 0,91 |
| Gris Onyx Mat | 170 x 70 x 52,5-53,5 cm | 248527 | 3588560854907 | 1 | 26 jours | 283,25 | - | - | 0,91 |
| Chêne Arlington | 170 x 70 x 52,5-53,5 cm | 248529 | 3588560854884 | 1 | 26 jours | 283,25 | - | - | 0,91 |
| Chêne Halifax Naturel | 170 x 70 x 52,5-53,5 cm | 248530 | 3588560854877 | 1 | 26 jours | 283,25 | - | - | 0,91 |
| Chêne Halifax Miel | 170 x 70 x 52,5-53,5 cm | 248531 | 3588560854860 | 1 | 26 jours | 283,25 | - | - | 0,91 |
| Argile Mat Mat | 170 x 70 x 52,5-53,5 cm | 248528 | 3588560854891 | 1 | 26 jours | 283,25 | - | - | 0,91 |
| Vert Eucalyptus Mat | 170 x 70 x 52,5-53,5 cm | 248535 | 3588560854822 | 1 | 26 jours | 283,25 | - | - | 0,91 |
| Blanc Alpin Brillant | 170 x 75 x 52,5-53,5 cm | 248536 | 3588560854815 | 1 | 26 jours | 290,46 | - | - | 0,94 |
| Bleu Nuit Mat | 170 x 75 x 52,5-53,5 cm | 248544 | 3588560854730 | 1 | 26 jours | 290,46 | - | - | 0,94 |
| Gris Onyx Mat | 170 x 75 x 52,5-53,5 cm | 248537 | 3588560854808 | 1 | 26 jours | 290,46 | - | - | 0,94 |
| Chêne Arlington | 170 x 75 x 52,5-53,5 cm | 248539 | 3588560854785 | 1 | 26 jours | 290,46 | - | - | 0,94 |
| Chêne Halifax Naturel | 170 x 75 x 52,5-53,5 cm | 248540 | 3588560854778 | 1 | 26 jours | 290,46 | - | - | 0,94 |
| Chêne Halifax Miel | 170 x 75 x 52,5-53,5 cm | 248541 | 3588560854761 | 1 | 26 jours | 290,46 | - | - | 0,94 |
| Argile Mat Mat | 170 x 75 x 52,5-53,5 cm | 248538 | 3588560854792 | 1 | 26 jours | 290,46 | - | - | 0,94 |
| Vert Eucalyptus Mat | 170 x 75 x 52,5-53,5 cm | 248545 | 3588560854723 | 1 | 26 jours | 290,46 | - | - | 0,94 |
| Blanc Alpin Brillant | 180 x 80 x 52,5-53,5 cm | 248546 | 3588560854716 | 1 | 26 jours | 298,70 | - | - | 0,99 |
| Bleu Nuit Mat | 180 x 80 x 52,5-53,5 cm | 248554 | 3588560854631 | 1 | 26 jours | 298,70 | - | - | 0,99 |
| Gris Onyx Mat | 180 x 80 x 52,5-53,5 cm | 248547 | 3588560854709 | 1 | 26 jours | 298,70 | - | - | 0,99 |
| Chêne Arlington | 180 x 80 x 52,5-53,5 cm | 248549 | 3588560854686 | 1 | 26 jours | 298,70 | - | - | 0,99 |
| Chêne Halifax Naturel | 180 x 80 x 52,5-53,5 cm | 248550 | 3588560854679 | 1 | 26 jours | 298,70 | - | - | 0,99 |
| Chêne Halifax Miel | 180 x 80 x 52,5-53,5 cm | 248551 | 3588560854662 | 1 | 26 jours | 298,70 | - | - | 0,99 |
| Argile Mat Mat | 180 x 80 x 52,5-53,5 cm | 248548 | 3588560854693 | 1 | 26 jours | 298,70 | - | - | 0,99 |
| Vert Eucalyptus Mat | 180 x 80 x 52,5-53,5 cm | 248555 | 3588560854624 | 1 | 26 jours | 298,70 | - | - | 0,99 |

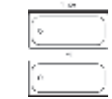


MAKO Tablier îlot

Matière : PPSM - Tablier universel réversible en PPSM 19 mm - Utilisable sur toutes les baignoires nues et baigné (d'une hauteur de 52,5 à 53,5 cm sous plage) - Fixation aimantée - Livré en 4 parties.



| Couleur | Dimensions | Ref. | EAN | Col. | Délai de livraison | Prix HT à l'unité (€) | Eco mobilier HT (€) | Eco part. DEEE HT (€) | Eco part. bât. HT (€) |
|-----------------------|-------------------------|--------|---------------|------|--------------------|-----------------------|---------------------|-----------------------|-----------------------|
| Blanc Alpin Brillant | 170 x 70 x 52,5-53,5 cm | 248556 | 3588560854617 | 1 | 26 jours | 567,53 | - | - | 1,79 |
| Bleu Nuit Mat | 170 x 70 x 52,5-53,5 cm | 248564 | 3588560854532 | 1 | 26 jours | 567,53 | - | - | 1,79 |
| Gris Onyx Mat | 170 x 70 x 52,5-53,5 cm | 248557 | 3588560854600 | 1 | 26 jours | 567,53 | - | - | 1,79 |
| Chêne Arlington | 170 x 70 x 52,5-53,5 cm | 248559 | 3588560854587 | 1 | 26 jours | 567,53 | - | - | 1,79 |
| Chêne Halifax Naturel | 170 x 70 x 52,5-53,5 cm | 248560 | 3588560854570 | 1 | 26 jours | 567,53 | - | - | 1,79 |
| Chêne Halifax Miel | 170 x 70 x 52,5-53,5 cm | 248561 | 3588560854563 | 1 | 26 jours | 567,53 | - | - | 1,79 |
| Argile Mat Mat | 170 x 70 x 52,5-53,5 cm | 248558 | 3588560854594 | 1 | 26 jours | 567,53 | - | - | 1,79 |
| Vert Eucalyptus Mat | 170 x 70 x 52,5-53,5 cm | 248565 | 3588560854525 | 1 | 26 jours | 567,53 | - | - | 1,79 |
| Blanc Alpin Brillant | 170 x 75 x 52,5-53,5 cm | 248566 | 3588560854518 | 1 | 26 jours | 580,92 | - | - | 1,83 |
| Bleu Nuit Mat | 170 x 75 x 52,5-53,5 cm | 248574 | 3588560854433 | 1 | 26 jours | 580,92 | - | - | 1,83 |
| Gris Onyx Mat | 170 x 75 x 52,5-53,5 cm | 248567 | 3588560854501 | 1 | 26 jours | 580,92 | - | - | 1,83 |
| Chêne Arlington | 170 x 75 x 52,5-53,5 cm | 248569 | 3588560854488 | 1 | 26 jours | 580,92 | - | - | 1,83 |
| Chêne Halifax Naturel | 170 x 75 x 52,5-53,5 cm | 248570 | 3588560854471 | 1 | 26 jours | 580,92 | - | - | 1,83 |
| Chêne Halifax Miel | 170 x 75 x 52,5-53,5 cm | 248571 | 3588560854464 | 1 | 26 jours | 580,92 | - | - | 1,83 |
| Argile Mat Mat | 170 x 75 x 52,5-53,5 cm | 248568 | 3588560854495 | 1 | 26 jours | 580,92 | - | - | 1,83 |
| Vert Eucalyptus Mat | 170 x 75 x 52,5-53,5 cm | 248575 | 3588560854426 | 1 | 26 jours | 580,92 | - | - | 1,83 |
| Blanc Alpin Brillant | 180 x 80 x 52,5-53,5 cm | 248576 | 3588560854419 | 1 | 26 jours | 598,43 | - | - | 1,94 |
| Bleu Nuit Mat | 180 x 80 x 52,5-53,5 cm | 248584 | 3588560854334 | 1 | 26 jours | 598,43 | - | - | 1,94 |
| Gris Onyx Mat | 180 x 80 x 52,5-53,5 cm | 248577 | 3588560854402 | 1 | 26 jours | 598,43 | - | - | 1,94 |
| Chêne Arlington | 180 x 80 x 52,5-53,5 cm | 248579 | 3588560854389 | 1 | 26 jours | 598,43 | - | - | 1,94 |
| Chêne Halifax Naturel | 180 x 80 x 52,5-53,5 cm | 248580 | 3588560854372 | 1 | 26 jours | 598,43 | - | - | 1,94 |
| Chêne Halifax Miel | 180 x 80 x 52,5-53,5 cm | 248581 | 3588560854365 | 1 | 26 jours | 598,43 | - | - | 1,94 |
| Argile Mat Mat | 180 x 80 x 52,5-53,5 cm | 248578 | 3588560854396 | 1 | 26 jours | 598,43 | - | - | 1,94 |
| Vert Eucalyptus Mat | 180 x 80 x 52,5-53,5 cm | 248585 | 3588560854327 | 1 | 26 jours | 598,43 | - | - | 1,94 |

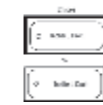


MAKO Tablier frontal

Matière : PPSM - Tablier universel réversible en PPSM 19 mm - Utilisable sur toutes les baignoires nues et baigné (d'une hauteur de 56,5 à 57,5 cm sous plage) - Fixation aimantée



| Couleur | Dimensions | Ref. | EAN | Col. | Délai de livraison | Prix HT à l'unité (€) | Eco mobilier HT (€) | Eco part. DEEE HT (€) | Eco part. bât. HT (€) |
|-----------------------|--------------------|--------|---------------|------|--------------------|-----------------------|---------------------|-----------------------|-----------------------|
| Blanc Alpin Brillant | 170 x 56,5-57,5 cm | 248586 | 3588560854310 | 1 | 26 jours | 184,37 | - | - | 0,71 |
| Bleu Nuit Mat | 170 x 56,5-57,5 cm | 248594 | 3588560854235 | 1 | 26 jours | 184,37 | - | - | 0,71 |
| Gris Onyx Mat | 170 x 56,5-57,5 cm | 248587 | 3588560854303 | 1 | 26 jours | 184,37 | - | - | 0,71 |
| Chêne Arlington | 170 x 56,5-57,5 cm | 248589 | 3588560854280 | 1 | 26 jours | 184,37 | - | - | 0,71 |
| Chêne Halifax Naturel | 170 x 56,5-57,5 cm | 248590 | 3588560854273 | 1 | 26 jours | 184,37 | - | - | 0,71 |
| Chêne Halifax Miel | 170 x 56,5-57,5 cm | 248591 | 3588560854266 | 1 | 26 jours | 184,37 | - | - | 0,71 |
| Argile Mat Mat | 170 x 56,5-57,5 cm | 248588 | 3588560854297 | 1 | 26 jours | 184,37 | - | - | 0,71 |
| Vert Eucalyptus Mat | 170 x 56,5-57,5 cm | 248595 | 3588560854228 | 1 | 26 jours | 184,37 | - | - | 0,71 |
| Blanc Alpin Brillant | 180 x 56,5-57,5 cm | 248596 | 3588560854211 | 1 | 26 jours | 190,55 | - | - | 0,72 |
| Bleu Nuit Mat | 180 x 56,5-57,5 cm | 248604 | 3588560854136 | 1 | 26 jours | 190,55 | - | - | 0,72 |
| Gris Onyx Mat | 180 x 56,5-57,5 cm | 248597 | 3588560854204 | 1 | 26 jours | 190,55 | - | - | 0,72 |
| Chêne Arlington | 180 x 56,5-57,5 cm | 248599 | 3588560854181 | 1 | 26 jours | 190,55 | - | - | 0,72 |
| Chêne Halifax Naturel | 180 x 56,5-57,5 cm | 248600 | 3588560854174 | 1 | 26 jours | 190,55 | - | - | 0,72 |
| Chêne Halifax Miel | 180 x 56,5-57,5 cm | 248601 | 3588560854167 | 1 | 26 jours | 190,55 | - | - | 0,72 |
| Argile Mat Mat | 180 x 56,5-57,5 cm | 248598 | 3588560854198 | 1 | 26 jours | 190,55 | - | - | 0,72 |
| Vert Eucalyptus Mat | 180 x 56,5-57,5 cm | 248605 | 3588560854129 | 1 | 26 jours | 190,55 | - | - | 0,72 |

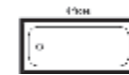


MAKO Tablier d'angle L

Matière : PPSM - Tablier universel réversible en PPSM 19 mm - Utilisable sur toutes les baignoires nues et baigné (d'une hauteur de 56,5 à 57,5 cm sous plage) - Fixation aimantée - Livré en 2 parties.



| Couleur | Dimensions | Ref. | EAN | Col. | Délai de livraison | Prix HT à l'unité (€) | Eco mobilier HT (€) | Eco part. DEEE HT (€) | Eco part. bât. HT (€) |
|-----------------------|-------------------------|--------|---------------|------|--------------------|-----------------------|---------------------|-----------------------|-----------------------|
| Blanc Alpin Brillant | 170 x 75 x 56,5-57,5 cm | 248606 | 3588560854112 | 1 | 26 jours | 300,76 | - | - | 1,00 |
| Bleu Nuit Mat | 170 x 75 x 56,5-57,5 cm | 248614 | 3588560854037 | 1 | 26 jours | 300,76 | - | - | 1,00 |
| Gris Onyx Mat | 170 x 75 x 56,5-57,5 cm | 248607 | 3588560854105 | 1 | 26 jours | 300,76 | - | - | 1,00 |
| Chêne Arlington | 170 x 75 x 56,5-57,5 cm | 248609 | 3588560854082 | 1 | 26 jours | 300,76 | - | - | 1,00 |
| Chêne Halifax Naturel | 170 x 75 x 56,5-57,5 cm | 248610 | 3588560854075 | 1 | 26 jours | 300,76 | - | - | 1,00 |
| Chêne Halifax Miel | 170 x 75 x 56,5-57,5 cm | 248611 | 3588560854068 | 1 | 26 jours | 300,76 | - | - | 1,00 |
| Argile Mat Mat | 170 x 75 x 56,5-57,5 cm | 248608 | 3588560854099 | 1 | 26 jours | 300,76 | - | - | 1,00 |
| Vert Eucalyptus Mat | 170 x 75 x 56,5-57,5 cm | 248615 | 3588560854020 | 1 | 26 jours | 300,76 | - | - | 1,00 |
| Blanc Alpin Brillant | 180 x 80 x 56,5-57,5 cm | 248616 | 3588560854013 | 1 | 26 jours | 309,00 | - | - | 1,06 |
| Bleu Nuit Mat | 180 x 80 x 56,5-57,5 cm | 248624 | 3588560853931 | 1 | 26 jours | 309,00 | - | - | 1,06 |
| Gris Onyx Mat | 180 x 80 x 56,5-57,5 cm | 248617 | 3588560854006 | 1 | 26 jours | 309,00 | - | - | 1,06 |
| Chêne Arlington | 180 x 80 x 56,5-57,5 cm | 248619 | 3588560853986 | 1 | 26 jours | 309,00 | - | - | 1,06 |
| Chêne Halifax Naturel | 180 x 80 x 56,5-57,5 cm | 248620 | 3588560853979 | 1 | 26 jours | 309,00 | - | - | 1,06 |
| Chêne Halifax Miel | 180 x 80 x 56,5-57,5 cm | 248621 | 3588560853962 | 1 | 26 jours | 309,00 | - | - | 1,06 |
| Argile Mat Mat | 180 x 80 x 56,5-57,5 cm | 248618 | 3588560853993 | 1 | 26 jours | 309,00 | - | - | 1,06 |
| Vert Eucalyptus Mat | 180 x 80 x 56,5-57,5 cm | 248625 | 3588560853924 | 1 | 26 jours | 309,00 | - | - | 1,06 |



MAKO Tablier îlot

Matière : PPSM - Tablier universel réversible en PPSM 19 mm - Utilisable sur toutes les baignoires nues et baigné (d'une hauteur de 56,5 à 57,5 cm sous plage) - Fixation aimantée - Livré en 4 parties.



| Couleur | Dimensions | Ref. | EAN | Col. | Délai de livraison | Prix HT à l'unité (€) | Eco mobilier HT (€) | Eco part. DEEE HT (€) | Eco part. bât. HT (€) |
|-----------------------|-------------------------|--------|---------------|------|--------------------|-----------------------|---------------------|-----------------------|-----------------------|
| Blanc Alpin Brillant | 170 x 75 x 56,5-57,5 cm | 248626 | 3588560853917 | 1 | 26 jours | 591,22 | - | - | 1,97 |
| Bleu Nuit Mat | 170 x 75 x 56,5-57,5 cm | 248634 | 3588560853832 | 1 | 26 jours | 591,22 | - | - | 1,97 |
| Gris Onyx Mat | 170 x 75 x 56,5-57,5 cm | 248627 | 3588560853900 | 1 | 26 jours | 591,22 | - | - | 1,97 |
| Chêne Arlington | 170 x 75 x 56,5-57,5 cm | 248629 | 3588560853887 | 1 | 26 jours | 591,22 | - | - | 1,97 |
| Chêne Halifax Naturel | 170 x 75 x 56,5-57,5 cm | 248630 | 3588560853870 | 1 | 26 jours | 591,22 | - | - | 1,97 |
| Chêne Halifax Miel | 170 x 75 x 56,5-57,5 cm | 248631 | 3588560853863 | 1 | 26 jours | 591,22 | - | - | 1,97 |
| Argile Mat Mat | 170 x 75 x 56,5-57,5 cm | 248628 | 3588560853894 | 1 | 26 jours | 591,22 | - | - | 1,97 |
| Vert Eucalyptus Mat | 170 x 75 x 56,5-57,5 cm | 248635 | 3588560853825 | 1 | 26 jours | 591,22 | - | - | 1,97 |
| Blanc Alpin Brillant | 180 x 80 x 56,5-57,5 cm | 248636 | 3588560853818 | 1 | 26 jours | 608,73 | - | - | 2,09 |
| Bleu Nuit Mat | 180 x 80 x 56,5-57,5 cm | 248644 | 3588560853733 | 1 | 26 jours | 608,73 | - | - | 2,09 |
| Gris Onyx Mat | 180 x 80 x 56,5-57,5 cm | 248637 | 3588560853801 | 1 | 26 jours | 608,73 | - | - | 2,09 |
| Chêne Arlington | 180 x 80 x 56,5-57,5 cm | 248639 | 3588560853788 | 1 | 26 jours | 608,73 | - | - | 2,09 |
| Chêne Halifax Naturel | 180 x 80 x 56,5-57,5 cm | 248640 | 3588560853771 | 1 | 26 jours | 608,73 | - | - | 2,09 |
| Chêne Halifax Miel | 180 x 80 x 56,5-57,5 cm | 248641 | 3588560853764 | 1 | 26 jours | 608,73 | - | - | 2,09 |
| Argile Mat Mat | 180 x 80 x 56,5-57,5 cm | 248638 | 3588560853795 | 1 | 26 jours | 608,73 | - | - | 2,09 |
| Vert Eucalyptus Mat | 180 x 80 x 56,5-57,5 cm | 248645 | 3588560853726 | 1 | 26 jours | 608,73 | - | - | 2,09 |



Douches

| | |
|---------------------|-----|
| Receveurs de douche | 384 |
| Parois de douche | 394 |
| Colonnes de douche | 399 |
| Tarifs | 400 |
| Cahier technique | 412 |

Doria

NOUVEAU

Extra-plat
et durable



Les + produit

- + Recoupable
- + Antidérapant
- + Conforme à la norme zéro ressaut
- + Contient + de 75 % de matière recyclée
- + Léger

À PARTIR DE 265 €

LE STYLE ET LES COULEURS

MAT



Blanc



*Compatible avec les nattes d'étanchéité WEDI



Avis DESIGN

Ce qui est fonctionnel peut être beau,
mais ce qui est éco-conçu est juste.

DAMIEN PESENTI
Designer

“

Les receveurs de douche Doria vous séduiront par leurs nombreux avantages.



FACILE À TRANSPORTER :

son poids ne dépasse pas 16 kg en 120 x 90 cm



FACILE À INSTALLER :

sa légèreté et son fond plat facilitent la pose
(3 types de pose au choix : à poser, à encastrer et à surélever)



RECOUPABLE :

pour obtenir une dimension sur-mesure
et s'adapter parfaitement à la configuration de votre pièce



SÉCURITÉ :

surface antidérapante (PN18) pour vous offrir
une adhérence maximale



ROBUSTE :

forte résistance à la charge (jusqu'à 150 kg)
et aux chocs.

RECEVEUR

- Receveur extra-plat, rigide et discrètement texturé, en Bioplax®, matériau plus responsable contenant plus de 75 % de matière recyclée.
- Adhérence optimale grâce à sa surface antidérapante (classe B - PN18).
- Recoupable sur les 4 côtés pour s'intégrer parfaitement dans votre pièce.
- Coloris blanc mat.

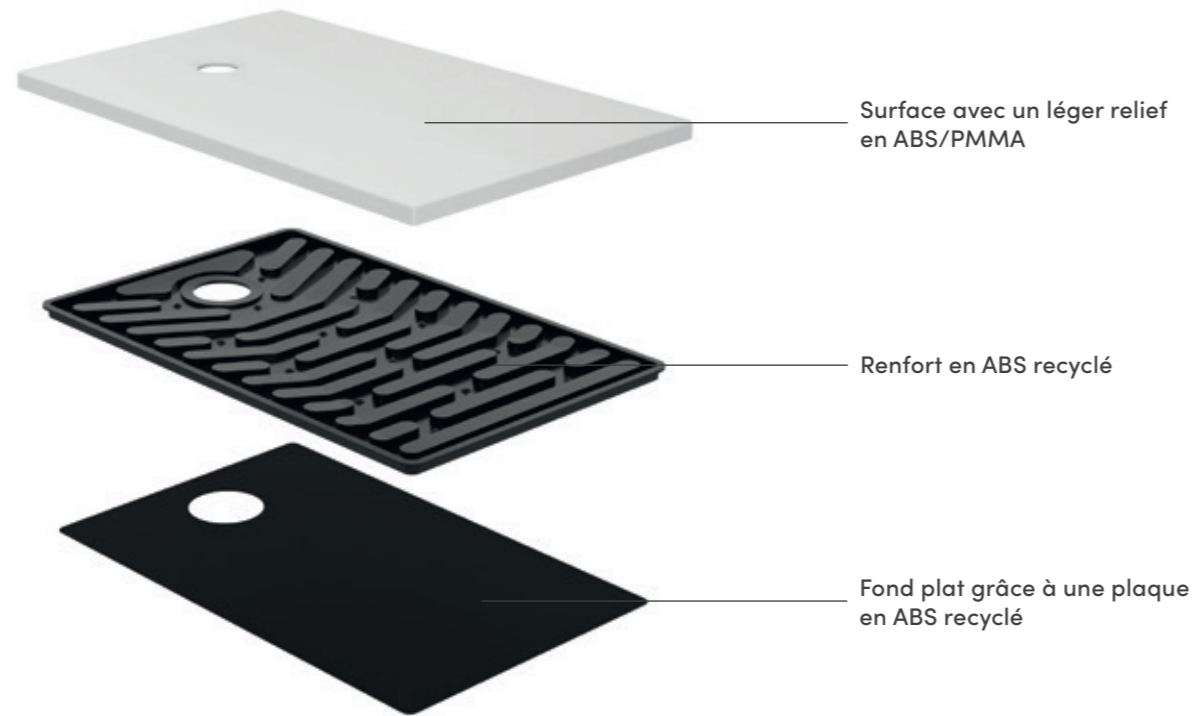
- Facile à transporter : léger.
- Facile à installer : fond plat.
- 7 dimensions au choix, format carré ou rectangulaire.
- 3 types de pose* : à encastrer, à poser ou à surélever. (À installer conformément au Document Technique Unifié, voir page 423).
- › Informations techniques p. 414

*Pieds et bonde non fournis.



Découvrez Doria
en vidéo

“
Les receveurs de douche Doria sont fabriqués dans un matériau innovant, léger et plus responsable.



BiOPLAX®

Matériau bi-matière composé d'une plaque d'acrylique avec renfort ABS.

Le BIOPLAX® a été conçu et fabriqué en France par notre bureau R&D dans le but d'avoir le plus faible impact environnemental.

Il bénéficie d'une facilité d'entretien et sa surface est agréable au toucher.

Sa finition reste intacte dans le temps.



Matériau plus responsable contenant plus de 75 % de matière recyclée et recyclable dans le process de fabrication.

Les chutes de production sont également valorisées. Sans fibre de verre.



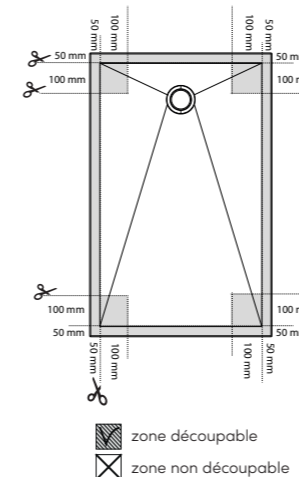
Avis PRODUIT

Enfin un receveur plus éco-responsable (sans fibre de verre) qui contribue à limiter la pollution de l'air intérieur au quotidien.

SOPHIE CHOMIER
Category Manager Douches



ZONE DE DÉCOUPE



| | RÉFÉRENCES | POIDS | NB PIEDS MIN. (Pieds non fournis) |
|-----------------------------|------------|--------|-----------------------------------|
| Carré 80 x 80 x 3,6 cm | 253701 | 9,5 kg | 6 |
| Carré 90 x 90 x 3,6 cm | 253702 | 12 kg | 8 |
| Rectangle 100 x 80 x 3,6 cm | 253703 | 12 kg | 9 |
| Rectangle 120 x 80 x 3,9 cm | 253704 | 15 kg | 11 |
| Rectangle 120 x 90 x 3,9 cm | 253705 | 16 kg | 11 |
| Rectangle 140 x 80 x 4,2 cm | 253706 | 18 kg | 14 |
| Rectangle 140 x 90 x 4,2 cm | 253707 | 19 kg | 14 |

Kontakt

Design épuré
et toucher agréable



Les + produit
+ Antidérapant
+ Recoupable
+ Produit zéro ressaut

À PARTIR DE 329 €

LE STYLE ET LES COULEURS

MAT



“ Kontakt trouvera sa place dans toutes les salles de bains grâce à sa technologie recoupable et sa finition mate lui apportera un aspect chaleureux.



RECEVEUR

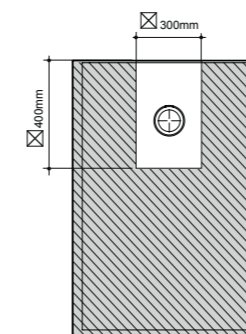
- Receveur extra-plat en polybéton, matériau durable et résistant.
- Adhérence optimale grâce à sa surface antidérapante (classe B - PN18).
- Receveur recoupable pour s'intégrer parfaitement dans votre pièce.
- 3 coloris mats au choix : blanc, noir ou latte.

- 11 dimensions en format carré ou rectangulaire.
- 3 types de pose* à encastrer, à poser ou à surélever. (À installer conformément au Document Technique Unifié, voir page 422).
- Disponibles en option : bondes assorties **NOUVEAU** et kits de réparation.

› Informations techniques p. 415

*Pieds, vidage et bonde non fournis. Vidage rapide conseillé.

ZONE DE DÉCOUPE



▨ zone découpable
⊠ zone non découpable

| | RÉFÉRENCES | | | Nb pieds min. (Pieds non fournis) |
|-----------------------------|------------|--------|--------|-----------------------------------|
| | Blanc | Noir | Latte | |
| Carré 80 x 80 x 2 cm | 827135 | 828487 | 829080 | 5 |
| Carré 90 x 90 x 2,2 cm | 827136 | 828488 | 829081 | 5 |
| Rectangle 100 x 80 x 2,3 cm | 827137 | 828489 | 829082 | 5 |
| Rectangle 120 x 80 x 2,6 cm | 827138 | 828490 | 829083 | 5 |
| Rectangle 140 x 80 x 2,9 cm | 827140 | 828492 | 829085 | 5 |
| Rectangle 160 x 80 x 3,3 cm | 827142 | 828494 | 829087 | 7 |
| Rectangle 180 x 80 x 3,6 cm | 829130 | 829132 | 829134 | 7 |
| Rectangle 120 x 90 x 2,6 cm | 827139 | 828491 | 829084 | 5 |
| Rectangle 140 x 90 x 2,9 cm | 827141 | 828493 | 829086 | 7 |
| Rectangle 160 x 90 x 3,3 cm | 827143 | 828495 | 829088 | 7 |
| Rectangle 180 x 90 x 3,6 cm | 829131 | 829133 | 829135 | 7 |

Volano

Style
minimaliste



+
3 coloris au choix assortis
aux meubles Architect et/ou
à la baignoire Kambia

À PARTIR DE 475 €

LE STYLE ET LES COULEURS

MAT



“
Avec ses différents coloris, Volano pourra se fondre
dans votre salle de bains.

Les + produit

- + Surface réparable, grâce aux kits disponibles en option
- + Antidérapant
- + Recoupable



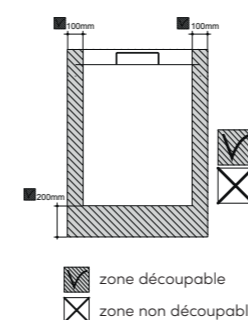
RECEVEUR

- Receveur extra-plat en polybéton, matériau durable et résistant.
- Texture effet pierre, style naturel et toucher agréable.
- Cache-bonde assorti, vidage centré sur la largeur.
- Bonde rectangulaire avec siphon inclus.
- Adhérence optimale grâce à sa surface en relief antidérapante (classe C - PN24).
- Receveur recoupable pour s'intégrer parfaitement dans votre pièce.

- 3 coloris au choix, les receveurs Volano peuvent s'assortir avec la baignoire Kambia page 394 et les meubles Architect page 36.
- 9 dimensions au choix, format carré ou rectangulaire.
- 3 types de pose* : à encastrer, à poser ou à surélever. (À installer conformément au Document Technique Unifié, voir page 422).
- Kits de réparation disponibles en option.

› Informations techniques p. 416

ZONE DE DÉCOUPE



| | RÉFÉRENCES | | | Nb pieds min. (Pieds non fournis) |
|-----------------------------|------------|--------|-----------|-----------------------------------|
| | Blanc | Noir | Gun Métal | |
| Carré 90 x 90 x 3 cm | 247592 | 247601 | 247637 | 5 |
| Rectangle 120 x 80 x 2,5 cm | 247593 | 247602 | 247638 | 5 |
| Rectangle 140 x 80 x 2,7 cm | 247595 | 247604 | 247640 | 5 |
| Rectangle 160 x 80 x 2,9 cm | 247597 | 247606 | 247642 | 7 |
| Rectangle 180 x 80 x 2,9 cm | 247599 | 247608 | 247644 | 7 |
| Rectangle 120 x 90 x 3 cm | 247594 | 247603 | 247639 | 5 |
| Rectangle 140 x 90 x 3 cm | 247596 | 247605 | 247641 | 7 |
| Rectangle 160 x 90 x 3 cm | 247598 | 247607 | 247643 | 7 |
| Rectangle 180 x 90 x 3 cm | 247600 | 247609 | 247645 | 7 |

Atika

NOUVEAU

Élegance minérale, douceur du toucher

“ Ses lignes épurées et son toucher agréable offrent un sentiment de confort sublimé par l’aspect naturel de son effet pierre.

Les + produit

- + Antidérapant
- + Résistant aux UV
- + Surface texturée



À PARTIR DE 402 €

RECEVEUR

- Receveur extra-plat en polybéton, matériau durable et résistant.
- Surface homogène à la texture fine et réaliste. Adhérence optimale pour plus de sécurité, grâce à sa surface en relief antidérapante (Classe 2 – PN24).
- Recoupable sur 3 côtés.
- Cache-bonde assorti, discret et esthétique.
- 2 coloris mats au choix : blanc ou noir.
- 7 dimensions au choix, carré ou rectangulaire.
- Surface réparable, grâce à ses kits de réparation disponibles en option.
- 3 types de pose* : à encastrer, à poser ou à surélever. (À installer conformément au Document Technique Unifié, voir page 422).



› Informations techniques p. 413

*Pieds, vidage et bonde non fournis.

| | RÉFÉRENCES | | Nb pieds min. (Pieds non fournis) | Poids |
|---------------------------|------------|--------|-----------------------------------|---------|
| | Blanc | Noir | | |
| Carré 90 x 90 x 3 cm | 829367 | 829374 | 5 | 34,8 kg |
| Rectangle 100 x 80 x 3 cm | 829368 | 829375 | 5 | 34,4 kg |
| Rectangle 120 x 80 x 3 cm | 829369 | 829376 | 5 | 41,3 kg |
| Rectangle 120 x 90 x 3 cm | 829370 | 829377 | 5 | 46,4 kg |
| Rectangle 140 x 80 x 3 cm | 829371 | 829378 | 5 | 45,9 kg |
| Rectangle 140 x 90 x 3 cm | 829372 | 829379 | 7 | 51,7 kg |
| Rectangle 160 x 80 x 3 cm | 829373 | 829380 | 7 | 52,5 kg |
| Kit de réparation | 829381 | 829382 | | |

LE STYLE ET LES COULEURS

MAT



Préfixe

Radicalement épuré, style contemporain

“ Excellent compromis entre solidité et poids, mais aussi entre aisance et encombrement mesuré.



À PARTIR DE 273 €

RECEVEUR

- Receveur en polybéton, matériau durable et résistant.
- Design contemporain : extra-plat. Esthétique parfaite : lisse et brillant.
- Confort : pas de sensation de froid à l'utilisation.
- Robustesse : résistance aux chocs.
- Entretien : nettoyage facile grâce à sa surface lisse.
- 3 types de pose* : à encastrer, à poser ou à surélever. (À installer conformément au Document Technique Unifié, voir page 422).

› Informations techniques p. 417

*Pieds, vidage et bonde non fournis. Vidage rapide conseillé.

| | Références | Nb pieds min. (Pieds non fournis) |
|---|------------|-----------------------------------|
| Carré 80 x 80 x 4 cm | 814053 | 5 |
| Carré 90 x 90 x 4 cm | 814054 | 5 |
| Carré 100 x 100 x 4 cm | 820890 | 5 |
| Rectangle 100 x 80 x 4 cm – Bonde centrée | 814050 | 5 |
| Rectangle 120 x 80 x 4 cm – Bonde centrée | 814051 | 5 |
| Rectangle 120 x 90 x 4 cm – Bonde centrée | 820889 | 5 |
| Rectangle 140 x 80 x 4 cm – Bonde centrée | 814052 | 5 |
| Rectangle 140 x 90 x 4 cm – Bonde centrée | 820887 | 7 |

LE STYLE ET LES COULEURS

BRILLANT



Blanc



| | Références | Nb pieds min. (Pieds non fournis) |
|---|------------|-----------------------------------|
| Rectangle 160 x 90 x 4 cm – Bonde centrée | 820886 | 7 |
| Rectangle 120 x 90 x 4 cm – Bonde en-tête | 820888 | 5 |
| Rectangle 140 x 80 x 4 cm – Bonde en-tête | 825357 | 5 |
| Rectangle 140 x 90 x 4 cm – Bonde en-tête | 825358 | 7 |
| Rectangle 160 x 90 x 4 cm – Bonde en-tête | 825359 | 7 |
| Rectangle 180 x 90 x 4 cm – Bonde en-tête | 825360 | 7 |

Selec't NOUVEAU

3 étapes pour créer la douche de vos rêves!



Les + produit

- + Personnalisable
- + Barre de renfort recoupable
- + Verre 8 mm
- + Ajustement mural 20 mm

Conseil DÉCO

Selec't offre jusqu'à 90 combinaisons possibles pour assortir votre douche à votre salle de bains.

À PARTIR DE 332 €

2

CHOISISSEZ VOTRE VERRE

4 types de verre au choix : gris, opaque, ondulé pour une ambiance moderne, intimiste ou design, ou transparent pour une touche de légèreté et de lumière. Chaque verre est doté d'une face easyclean.



Verre transparent Verre opaque Verre gris Verre ondulé

VERRE

| Dimensions | RÉFÉRENCES | | | |
|--------------|-------------------|--------------|------------|--------------|
| | Verre Transparent | Verre Opaque | Verre Gris | Verre Ondulé |
| 90 x 200 cm | 829443 | 829447 | 829451 | 829455 |
| 120 x 200 cm | 829444 | 829448 | 829452 | 829456 |
| 140 x 200 cm | 829445 | 829449 | 829453 | 829457 |
| 160 x 200 cm | 829446 | 829450 | 829454 | - |

3

CHOISISSEZ VOTRE COULEUR

6 couleurs de profilés et de barres de renfort, en aluminium, pour s'adapter à votre style.



Chrome brillant Chrome mat Noir Blanc Gun métal Or brossé

FINITIONS KITS PROFILÉ + BARRE DE RENFORT

| Chrome brillant | Chrome mat | Noir mat | Blanc mat | Gun metal | Or brossé |
|-----------------|------------|----------|-----------|-----------|-----------|
| 829458 | 829459 | 829460 | 829461 | 829462 | 829463 |

> Informations techniques p. 418



1

CHOISISSEZ VOTRE DIMENSION (CM)

Jusqu'à 4 dimensions au choix pour s'adapter au mieux au style et à la configuration de votre pièce.

- 90
- 120
- 140
- 160*

*Non disponible en verre ondulé.

GARANTIE 2 ANS

Lexie

Design ultra-contemporain

“Paroi design et fonctionnelle grâce à son étagère de douche intérieure et son crochet porte-serviette intégrés.

PAROI DE DOUCHE
Design unique, créé en interne.
Robuste : verre de sécurité de 8 mm.
Barre de renfort recoupable.
Paroi réversible.
Profilé en aluminium noir mat.
Étagère de douche intérieure et crochet porte-serviette intégrés.
Facile d'entretien : traitement anticalcaire 1 face.
Installation facile.
Facile à transporter grâce à son emballage réduit ; 2 verres à assembler pour former une grande paroi.

> Informations techniques p. 419

Paroi 80 x 200 cm – Réf. 829124

Paroi 90 x 200 cm – Réf. 829125

Paroi 100 x 200 cm – Réf. 829126

Paroi 120 x 200 cm – Réf. 829127

Paroi 140 x 200 cm – Réf. 829128

Paroi 160 x 200 cm – Réf. 829129

Les + produit

- + Étagère de douche
- + Porte-serviette intégré
- + Facile à transporter : emballage réduit
- + Facile à installer : 2 verres à assembler



À PARTIR DE 556 €



GARANTIE
2 ANS

ANTI
CALCAIRE

DESIGN
by AQUARINE

Addie NOUVEAU

Le walk in qui s'adapte aux contraintes des espaces restreints

“Une douche visuellement allégée (sans cadre), idéale pour les petits espaces de douche grâce à sa partie coulissante.

PAROI DE DOUCHE
Robuste : verre de sécurité transparent 8 mm, réversible. Profilé et poignée en aluminium noir.
Barre de renfort, 120 cm, en acier inoxydable et recoupable - Ajustement 20 mm.
Facile d'entretien : revêtement easycleaning 1 face sur la paroi fixe et 2 faces sur la porte.
Set de fixation fourni. Roues basses en zinc noir.

Paroi 118 – 120 x 200 cm – Réf. 829440

Paroi 138 – 140 x 200 cm – Réf. 829441

Paroi 158 – 160 x 200 cm – Réf. 829442

> Informations techniques p. 419

GARANTIE
2 ANS

Loft Game

Style atelier

“La cloison verrière : style urbain et vintage.

PAROI DE DOUCHE
Style industriel, verre de sécurité transparent 8 mm avec sérigraphies carreaux. Profilé droit et minimaliste en aluminium laqué. Facile d'entretien : traitement easycleaning. Sérigraphie noire.

Version paroi fixe + bras de renfort extensible de 70 à 110 cm

Paroi 120 x 200 cm – Réf. 824161

Paroi 160* x 200 cm – Réf. 825585

Paroi 180** x 200 cm – Réf. 825587

Version d'angle + fermeture magnétique
Paroi 117 – 119 x 87 – 89 x 200 cm – Réf. 243081

> Informations techniques p. 419

*Le Walk in 160 cm est composé de 2 verres de 80 cm.

**Le Walk in 180 cm est composé de 2 verres de 90 cm.

GARANTIE
2 ANS

Les + produit

- + Réversible
- + Coulissant
- + Barre de renfort recoupable
- + Revêtement easycleaning




À PARTIR DE 552 €



Version d'angle

À PARTIR DE 538 € (version fixe)



Milton

Style industriel

“Paroi au style minimaliste et fonctionnelle grâce à son porte-serviette intégré.”

PAROI DE DOUCHE

Robuste : verre de sécurité de 8 mm. Paroi réversible. Profilé en aluminium noir mat. Porte-serviettes intégré noir mat sur toute la longueur de la paroi. Barre de renfort noir mat de 120 cm, recoupable.

Paroi 80 x 200 cm – Réf. 827119

Paroi 90 x 200 cm – Réf. 827120

Paroi 100 x 200 cm – Réf. 827121

Paroi 120 x 200 cm – Réf. 827122

Paroi 140 x 200 cm – Réf. 827123

Paroi 160 x 200 cm – Réf. 827124

2^e barre de renfort en option pour une installation contre un mur – Réf. 828546

› Informations techniques p. 419



À PARTIR DE 385 €



Lonso

Style minimaliste

“Lonso est disponible avec différents systèmes d'ouverture pour répondre à tous vos besoins.”

PORTES ET PAROI DE DOUCHE

Robuste : verre de sécurité de 8 mm. Porte réversible. Porte-serviette intégré sur la paroi fixe. Facile d'entretien : traitement anticalcaire 1 face. Profilé mural ajustable, disponible en chrome ou noir mat.

› Informations techniques p. 420

| | Dimensions | Chrome | Noir |
|----------------------------|------------------------|--------|--------|
| Porte pivotante | 86,5 - 90,5 x 200 cm | 829020 | 829021 |
| | 96,5 - 100,5 x 200 cm | 829022 | 829023 |
| Porte pivotante extensible | 90,5 - 100,5 x 200 cm | 828538 | 828540 |
| | 110,5 - 120,5 x 200 cm | 828539 | 828541 |
| Porte coulissante | 110,5 - 120,5 x 200 cm | 828534 | 828536 |
| | 130,5 - 140,5 x 200 cm | 828535 | 828537 |
| Paroi fixe | 88 - 90 x 200 cm | 828542 | 828544 |
| | 118 - 120x200 cm | 828543 | 828545 |



À PARTIR DE 490 €

Vision

Effet pluie naturelle

Avec une touche industrielle et un design carré, la douche Vision apporte du caractère.

- + Pommeau de tête carrée 20 x 20 cm en ABS chromé, 1 jet réglable
- + Colonne de douche en acier inoxydable, réglable entre 95 et 120 cm
- + Douchette carrée 1 jet
- + Robinet carré en laiton avec inverseur pour sélectionner le jet
- + Flexible de 1,50 m en acier inoxydable
- + Installation en façade uniquement

49 x 127,5 x 21 cm
 Chromé brillant : Réf. 825423
 Noir mat : Réf. 825424

› Informations techniques p. 421

À PARTIR DE 367,00 €

K'ro

Bien-être au carré

Des lignes géométriques pour l'esthétique, une tête carrée pour un effet pluie stimulant.

- + Pommeau de tête carré, 22,5 x 22,5 cm en ABS chromé, 1 jet orientable
- + Colonne de douche, en inox chromé, réglable entre 82 et 112 cm
- + Douchette carrée 1 jet
- + Anticalcaire
- + Robinet thermostatique carré avec déviateur pour choisir le jet
- + Flexible de 1,50 m en acier inox chromé
- + Double agrafage
- + Installation en façade uniquement

26,2 x 112 x 51,5 cm
 Chromé brillant : Réf. 824444

› Informations techniques p. 421

À PARTIR DE 333,45 €

Loft Game

Esprit industriel

Son design allié à l'inox mat orne votre salle de bains d'un style résolument singulier.

- + Pommeau de tête, diamètre 25 cm, en inox noir, 1 jet de pluie
- + Douchette 1 jet en ABS noir mat
- + Anticalcaire
- + Colonne de douche, en inox noir, ajustable en hauteur entre 82 et 112 cm
- + Robinet thermostatique avec déviateur pour jet à main
- + Jet de pluie
- + Flexible en PVC noir 1,50 m
- + Installation en façade uniquement

27,5 x 112 x 51 cm
 Noir laqué mat : Réf. 824445

› Informations techniques p. 421

À PARTIR DE 400,40 €

Rondi

Éloge de la rondeur

La rigueur de la barre de douche contraste avec une silhouette généreuse, à l'allure rassurante.

- + Pommeau de tête, diamètre 23,8 cm, en ABS chromé, 1 jet de pluie
- + Douchette 1 jet, en ABS chromé
- + Anticalcaire
- + Barre de douche, en inox chromé brillant, ajustable en hauteur entre 82 et 112 cm
- + Robinet thermostatique avec déviateur pour jet à main
- + Jet de pluie
- + Flexible en inox chromé 1,50 m
- + Installation en façade uniquement

28,2 x 112 x 55 cm
 Chromé brillant : Réf. 824443

› Informations techniques p. 421

À PARTIR DE 293,28 €

Atika

ATIKA CARRE Receveur

Matière : Polybéton - Vidage centré sur la largeur - Recoupable - Pieds non fournis - Bonde de vidage Ø 90mm non fournie - Receveur à sur-élever - à poser - à encastrer - Texture effet pierre - Cache bonde assorti - Surface antidérapante et réparable - Recoupable sur 3 côtés à l'aide d'une scie à ongle, disque diamant, vitesse de rotation la plus élevée - Nombre de pieds minimum conseillé : 5 - Vidage rapide et bonde extra-plate conseillé - Classe 2 - PN 24.



| Couleur | Dimensions | Poids (kg) | Ref. | EAN | Col. | Délai de livraison | Prix HT à l'unité (€) | Eco mobilier HT (€) | Eco part. DEEE HT (€) | Eco part. bât. HT (€) |
|-----------|----------------|------------|--------|---------------|------|--------------------|-----------------------|---------------------|-----------------------|-----------------------|
| Blanc Mat | 90 x 90 x 3 cm | 34,8 | 829367 | 3588560900161 | 1 | 10 jours | 401,75 | - | - | 1,99 |
| Noir Mat | 90 x 90 x 3 cm | 34,8 | 829374 | 3588560900093 | 1 | 10 jours | 401,75 | - | - | 1,99 |

ATIKA RECTANGLE Receveur

Matière : Polybéton - Vidage centré sur la largeur - Recoupable - Pieds non fournis - Bonde de vidage Ø 90mm non fournie - Receveur à sur-élever - à poser - à encastrer - Texture effet pierre - Cache bonde assorti - Surface antidérapante et réparable - Recoupable sur 3 côtés à l'aide d'une scie à ongle, disque diamant, vitesse de rotation la plus élevée - Nombre de pieds minimum conseillé : 5, et 7 à partir du 140x90 - Vidage rapide et bonde extra-plate conseillé - Classe 2 - PN 24.



| Couleur | Dimensions | Poids (kg) | Ref. | EAN | Col. | Délai de livraison | Prix HT à l'unité (€) | Eco mobilier HT (€) | Eco part. DEEE HT (€) | Eco part. bât. HT (€) |
|-----------|-----------------|------------|--------|---------------|------|--------------------|-----------------------|---------------------|-----------------------|-----------------------|
| Blanc Mat | 100 x 80 x 3 cm | 34,4 | 829368 | 3588560900154 | 1 | 10 jours | 428,52 | - | - | 1,96 |
| Noir Mat | 100 x 80 x 3 cm | 34,4 | 829375 | 3588560900086 | 1 | 10 jours | 428,52 | - | - | 1,96 |
| Blanc Mat | 120 x 80 x 3 cm | 41,3 | 829369 | 3588560900147 | 1 | 10 jours | 468,72 | - | - | 2,35 |
| Noir Mat | 120 x 80 x 3 cm | 41,3 | 829376 | 3588560900079 | 1 | 10 jours | 468,72 | - | - | 2,35 |
| Blanc Mat | 120 x 90 x 3 cm | 46,4 | 829370 | 3588560900130 | 1 | 10 jours | 535,68 | - | - | 2,65 |
| Noir Mat | 120 x 90 x 3 cm | 46,4 | 829377 | 3588560900062 | 1 | 10 jours | 535,68 | - | - | 2,65 |
| Blanc Mat | 140 x 80 x 3 cm | 45,9 | 829371 | 3588560900123 | 1 | 10 jours | 535,68 | - | - | 2,62 |
| Noir Mat | 140 x 80 x 3 cm | 45,9 | 829378 | 3588560900055 | 1 | 10 jours | 535,68 | - | - | 2,62 |
| Blanc Mat | 140 x 90 x 3 cm | 51,7 | 829372 | 3588560900116 | 1 | 10 jours | 575,85 | - | - | 2,94 |
| Noir Mat | 140 x 90 x 3 cm | 51,7 | 829379 | 3588560900048 | 1 | 10 jours | 575,85 | - | - | 2,94 |
| Blanc Mat | 160 x 80 x 3 cm | 52,5 | 829373 | 3588560900109 | 1 | 10 jours | 615,75 | - | - | 2,99 |
| Noir Mat | 160 x 80 x 3 cm | 52,5 | 829380 | 3588560900031 | 1 | 10 jours | 615,75 | - | - | 2,99 |

OPTIONS DE DOUCHE Kit réparation

Compatible avec les receveurs ATIKA



| Couleur | Ref. | EAN | Col. | Délai de livraison | Prix HT à l'unité (€) | Eco mobilier HT (€) | Eco part. DEEE HT (€) | Eco part. bât. HT (€) |
|-----------|--------|---------------|------|--------------------|-----------------------|---------------------|-----------------------|-----------------------|
| Blanc Mat | 829381 | 3588560900024 | 1 | 10 jours | 40,85 | - | - | - |
| Noir Mat | 829382 | 3588560900017 | 1 | 10 jours | 44,94 | - | - | - |

Doria

DORIA Receveur Carré

Matière : Acrylique Bioplax® - Vidage centré sur la largeur - Recoupable - Pieds non fournis - Bonde de vidage Ø 90mm non fournie - Receveur à sur-élever - à poser - à encastrer - Certification ATEX obtenue



| Couleur | Dimensions | Poids (kg) | Ref. | EAN | Col. | Délai de livraison | Prix HT à l'unité (€) | Eco mobilier HT (€) | Eco part. DEEE HT (€) | Eco part. bât. HT (€) |
|----------------|------------------|------------|--------|---------------|------|--------------------|-----------------------|---------------------|-----------------------|-----------------------|
| Blanc Brillant | 80 x 80 x 3,6 cm | 9,5 | 253701 | 3453980939070 | 1 | 10 jours | 265,00 | - | - | 0,54 |
| Blanc Brillant | 90 x 90 x 3,6 cm | 12 | 253702 | 3453980939063 | 1 | 10 jours | 305,00 | - | - | 0,68 |

DORIA Receveur Rectangle

Matière : Acrylique Bioplax® - Vidage centré sur la largeur - Recoupable - Pieds non fournis - Bonde de vidage Ø 90mm non fournie - Receveur à sur-élever - à poser - à encastrer - Certification ATEX obtenue



| Couleur | Dimensions | Poids (kg) | Ref. | EAN | Col. | Délai de livraison | Prix HT à l'unité (€) | Eco mobilier HT (€) | Eco part. DEEE HT (€) | Eco part. bât. HT (€) |
|----------------|-------------------|------------|--------|---------------|------|--------------------|-----------------------|---------------------|-----------------------|-----------------------|
| Blanc Brillant | 100 x 80 x 3,6 cm | 12 | 253703 | 3453980939056 | 1 | 10 jours | 315,00 | - | - | 0,68 |
| Blanc Brillant | 120 x 80 x 3,9 cm | 15 | 253704 | 3453980939049 | 1 | 10 jours | 365,00 | - | - | 0,86 |
| Blanc Brillant | 120 x 90 x 3,9 cm | 16 | 253705 | 3453980939032 | 1 | 10 jours | 405,00 | - | - | 0,91 |
| Blanc Brillant | 140 x 80 x 4,2 cm | 18 | 253706 | 3453980939025 | 1 | 10 jours | 415,00 | - | - | 1,03 |
| Blanc Brillant | 140 x 90 x 4,2 cm | 19 | 253707 | 3453980939018 | 1 | 10 jours | 465,00 | - | - | 1,08 |

Kontakt

KONTACT CARRE Receveur

Matière : Polybéton - Vidage centré sur la largeur - Recoupable - Pieds non fournis - Bonde de vidage Ø 90mm non fournie - Receveur à sur-élever - à poser - à encastrer - Recoupable à l'aide d'une scie à ongle, disque diamant, vitesse de rotation la plus élevée - Surface antidérapante - PN18 - Nombre de pieds conseillé : 5 - Bonde extra-plate et vidage rapide conseillé



| Couleur | Dimensions | Poids (kg) | Ref. | EAN | Col. | Délai de livraison | Prix HT à l'unité (€) | Eco mobilier HT (€) | Eco part. DEEE HT (€) | Eco part. bât. HT (€) |
|-----------|-------------------|------------|--------|---------------|------|--------------------|-----------------------|---------------------|-----------------------|-----------------------|
| Latte Mat | 80 x 80 x 20 cm | 18,3 | 829080 | 3588560884546 | 1 | 10 jours | 328,49 | - | - | 1,04 |
| Blanc Mat | 80 x 80 x 20 cm | 18,3 | 827135 | 3588560407530 | 1 | 10 jours | 300,87 | - | - | 1,04 |
| Noir Mat | 80 x 80 x 20 cm | 18,3 | 828487 | 3588560853689 | 1 | 10 jours | 328,49 | - | - | 1,04 |
| Latte Mat | 90 x 90 x 2,20 cm | 22,8 | 829081 | 3588560884539 | 1 | 10 jours | 379,03 | - | - | 1,30 |
| Blanc Mat | 90 x 90 x 2,20 cm | 22,8 | 827136 | 3588560407523 | 1 | 10 jours | 347,16 | - | - | 1,30 |
| Noir Mat | 90 x 90 x 2,20 cm | 22,8 | 828488 | 3588560853672 | 1 | 10 jours | 379,03 | - | - | 1,30 |

KONTACT RECTANGLE Receveur

Matière : Polybéton - Vidage centré sur la largeur - Recoupable - Pieds non fournis - Bonde de vidage Ø 90mm non fournie - Receveur à sur-élever - à poser - à encastrer - Recoupable à l'aide d'une scie à ongle, disque diamant, vitesse de rotation la plus élevée - Surface antidérapante - PN18 - Nombre de pieds conseillés : 5, et 7 à partir du 140x90 cm - Bonde extra-plate et vidage rapide conseillé



| Couleur | Dimensions | Poids (kg) | Ref. | EAN | Col. | Délai de livraison | Prix HT à l'unité (€) | Eco mobilier HT (€) | Eco part. DEEE HT (€) | Eco part. bât. HT (€) |
|-----------|--------------------|------------|--------|---------------|------|--------------------|-----------------------|---------------------|-----------------------|-----------------------|
| Latte Mat | 100 x 80 x 2,30 cm | 25,9 | 829082 | 3588560884522 | 1 | 10 jours | 393,18 | - | - | 1,48 |
| Blanc Mat | 100 x 80 x 2,30 cm | 25,9 | 827137 | 3588560407516 | 1 | 10 jours | 358,73 | - | - | 1,48 |
| Noir Mat | 100 x 80 x 2,30 cm | 25,9 | 828489 | 3588560853665 | 1 | 10 jours | 393,18 | - | - | 1,48 |
| Latte Mat | 120 x 80 x 2,60 cm | 34,5 | 829083 | 3588560884515 | 1 | 10 jours | 453,83 | - | - | 1,96 |
| Blanc Mat | 120 x 80 x 2,60 cm | 34,5 | 827138 | 3588560407509 | 1 | 10 jours | 416,59 | - | - | 1,96 |
| Noir Mat | 120 x 80 x 2,60 cm | 34,5 | 828490 | 3588560853658 | 1 | 10 jours | 453,83 | - | - | 1,96 |
| Latte Mat | 120 x 90 x 2,60 cm | 38,8 | 829084 | 3588560884508 | 1 | 10 jours | 504,36 | - | - | 2,21 |
| Blanc Mat | 120 x 90 x 2,60 cm | 38,8 | 827139 | 3588560407493 | 1 | 10 jours | 462,88 | - | - | 2,21 |
| Noir Mat | 120 x 90 x 2,60 cm | 38,8 | 828491 | 3588560853641 | 1 | 10 jours | 504,36 | - | - | 2,21 |
| Latte Mat | 140 x 80 x 2,90 cm | 44,2 | 829085 | 3588560884492 | 1 | 10 jours | 520,54 | - | - | 2,52 |
| Blanc Mat | 140 x 80 x 2,90 cm | 44,2 | 827140 | 3588560407486 | 1 | 10 jours | 474,45 | - | - | 2,52 |
| Noir Mat | 140 x 80 x 2,90 cm | 44,2 | 828492 | 3588560853634 | 1 | 10 jours | 520,54 | - | - | 2,52 |
| Latte Mat | 140 x 90 x 2,90 cm | 49,7 | 829086 | 3588560884485 | 1 | 10 jours | 585,22 | - | - | 2,84 |
| Blanc Mat | 140 x 90 x 2,90 cm | 49,7 | 827141 | 3588560407479 | 1 | 10 jours | 532,31 | - | - | 2,84 |
| Noir Mat | 140 x 90 x 2,90 cm | 49,7 | 828493 | 3588560853627 | 1 | 10 jours | 585,22 | - | - | 2,84 |
| Latte Mat | 160 x 80 x 3,30 cm | 55 | 829087 | 3588560884478 | 1 | 10 jours | 611,50 | - | - | 3,14 |
| Blanc Mat | 160 x 80 x 3,30 cm | 55 | 827142 | 3588560407462 | 1 | 10 jours | 555,46 | - | - | 3,14 |
| Noir Mat | 160 x 80 x 3,30 cm | 55 | 828494 | 3588560853610 | 1 | 10 jours | 611,50 | - | - | 3,14 |
| Latte Mat | 160 x 90 x 3,30 cm | 61,9 | 829088 | 3588560884461 | 1 | 10 jours | 621,61 | - | - | 3,53 |
| Blanc Mat | 160 x 90 x 3,30 cm | 61,9 | 827143 | 3588560407455 | 1 | 10 jours | 567,03 | - | - | 3,53 |
| Noir Mat | 160 x 90 x 3,30 cm | 61,9 | 828495 | 3588560853603 | 1 | 10 jours | 621,61 | - | - | 3,53 |
| Latte Mat | 180 x 80 x 3,60 cm | 69,7 | 829134 | 3588560898079 | 1 | 10 jours | 703,23 | - | - | 3,97 |
| Blanc Mat | 180 x 80 x 3,60 cm | 69,7 | 829130 | 3588560898116 | 1 | 10 jours | 638,78 | - | - | 3,97 |
| Noir Mat | 180 x 80 x 3,60 cm | 69,7 | 829132 | 3588560898093 | 1 | 10 jours | 703,23 | - | - | 3,97 |
| Latte Mat | 180 x 90 x 3,60 cm | 78,4 | 829135 | 3588560898062 | 1 | 10 jours | 714,85 | - | - | 4,47 |
| Blanc Mat | 180 x 90 x 3,60 cm | 78,4 | 829131 | 3588560898109 | 1 | 10 jours | 652,09 | - | - | 4,47 |
| Noir Mat | 180 x 90 x 3,60 cm | 78,4 | 829133 | 3588560898086 | 1 | 10 jours | 714,85 | - | - | 4,47 |

OPTIONS DE DOUCHE Bonde de douche extra-plate

Pour les receveurs Kontakt (blanc, noir, latte). - Plastique - Dim. : 11,5 x 11,5 x 2,5 cm



| Couleur | Ref. | EAN | Col. | Délai de livraison | Prix HT à l'unité (€) | Eco mobilier HT (€) | Eco part. DEEE HT (€) | Eco part. bât. HT (€) |
|-----------|--------|---------------|------|--------------------|-----------------------|---------------------|-----------------------|-----------------------|
| Latte Mat | 829409 | 3588560900574 | 1 | 10 jours | 50,15 | - | - | 0,02 |
| Blanc Mat | 829407 | 3588560900598 | 1 | 10 jours | 50,15 | - | - | 0,02 |
| Noir Mat | 829408 | 3588560900581 | 1 | 10 jours | 50,15 | - | - | 0,02 |

OPTIONS DE DOUCHE Kit réparation

Pour les receveurs Kontakt (blanc, noir, latte) - Dim. : 19 x 13 x 6 cm



| Couleur | Ref. | EAN | Col. | Délai de livraison | Prix HT à l'unité (€) | Eco mobilier HT (€) | Eco part. DEEE HT (€) | Eco part. bât. HT (€) |
|-----------|--------|---------------|------|--------------------|-----------------------|---------------------|-----------------------|-----------------------|
| Latte Mat | 829089 | 3588560884454 | 1 | 10 jours | 44,94 | - | - | - |
| Blanc Mat | 827295 | 3588560420430 | 1 | 10 jours | 40,85 | - | - | - |
| Noir Mat | 828496 | 3588560853597 | 1 | 10 jours | 44,94 | - | - | - |

Préfixe

PREFIXE CARRE Receveur

Matière : Polybéton - Vidage centré sur la largeur - Pieds non fournis - Bonde de vidage Ø 90mm non fournie - Receveur à sur-élever - à poser - à encastrier - Receveur extra plat H. 4cm - Nombre de pieds minimum conseillé: 5 - Vidage rapide conseillé - PN 6.



| Couleur | Dimensions | Poids (kg) | Ref. | EAN | Col. | Délai de livraison | Prix HT à l'unité (€) | Eco mobilier HT (€) | Eco part. DEEE HT (€) | Eco part. bât. HT (€) |
|----------------|------------------|------------|--------|---------------|------|--------------------|-----------------------|---------------------|-----------------------|-----------------------|
| Blanc Brillant | 80 x 80 x 4 cm | 23,5 | 814053 | 3588560294116 | 1 | 10 jours | 272,35 | - | - | 1,34 |
| Blanc Brillant | 90 x 90 x 4 cm | 28 | 814054 | 3588560294123 | 1 | 10 jours | 315,35 | - | - | 1,60 |
| Blanc Brillant | 100 x 100 x 4 cm | 32,4 | 820890 | 3588560325810 | 1 | 10 jours | 397,05 | - | - | 1,85 |

PREFIXE RECTANGLE Receveur bonde centrée

Matière : Polybéton - Vidage centré sur la longueur - Pieds non fournis - Bonde de vidage Ø 90mm non fournie - Receveur à sur-élever - à poser - à encastrier - Receveur extra plat - H.4cm - Nombre de pieds minimum conseillé: 5 et 7 à partir du 140x90 cm - Vidage rapide conseillé - PN 6.



| Couleur | Dimensions | Poids (kg) | Ref. | EAN | Col. | Délai de livraison | Prix HT à l'unité (€) | Eco mobilier HT (€) | Eco part. DEEE HT (€) | Eco part. bât. HT (€) |
|----------------|-----------------|------------|--------|---------------|------|--------------------|-----------------------|---------------------|-----------------------|-----------------------|
| Blanc Brillant | 100 x 80 x 4 cm | 27,5 | 814050 | 3588560294147 | 1 | 10 jours | 321,09 | - | - | 1,57 |
| Blanc Brillant | 120 x 80 x 4 cm | 33 | 814051 | 3588560294154 | 1 | 10 jours | 379,86 | - | - | 1,88 |
| Blanc Brillant | 120 x 90 x 4 cm | 36,9 | 820889 | 3588560325926 | 1 | 10 jours | 434,32 | - | - | 2,10 |
| Blanc Brillant | 140 x 80 x 4 cm | 38,5 | 814052 | 3588560294161 | 1 | 10 jours | 420,00 | - | - | 2,19 |
| Blanc Brillant | 140 x 90 x 4 cm | 40,7 | 820887 | 3588560325933 | 1 | 10 jours | 483,06 | - | - | 2,32 |
| Blanc Brillant | 160 x 90 x 4 cm | 43,3 | 820886 | 3588560325940 | 1 | 10 jours | 516,20 | - | - | 2,47 |

PREFIXE RECTANGLE Receveur bonde en-tête

Matière : Polybéton - Vidage centré sur la largeur - Pieds non fournis - Bonde de vidage Ø 90mm non fournie - Receveur à sur-élever - à poser - à encastrier - Receveur extra plat - H.4 cm - Nombre de pieds minimum conseillé: 5, et 7 à partir du 140x90 cm - Vidage rapide conseillé - PN 6.



| Couleur | Dimensions | Poids (kg) | Ref. | EAN | Col. | Délai de livraison | Prix HT à l'unité (€) | Eco mobilier HT (€) | Eco part. DEEE HT (€) | Eco part. bât. HT (€) |
|----------------|-----------------|------------|--------|---------------|------|--------------------|-----------------------|---------------------|-----------------------|-----------------------|
| Blanc Brillant | 120 x 90 x 4 cm | 36,9 | 820888 | 3588560325919 | 1 | 10 jours | 434,32 | - | - | 2,10 |
| Blanc Brillant | 140 x 80 x 4 cm | 38,5 | 825357 | 3588560386002 | 1 | 10 jours | 420,00 | - | - | 2,19 |
| Blanc Brillant | 140 x 90 x 4 cm | 40,5 | 825358 | 3588560385999 | 1 | 10 jours | 483,06 | - | - | 2,31 |
| Blanc Brillant | 160 x 90 x 4 cm | 43 | 825359 | 3588560385982 | 1 | 10 jours | 516,20 | - | - | 2,45 |
| Blanc Brillant | 180 x 90 x 4 cm | 48 | 825360 | 3588560385975 | 1 | 10 jours | 562,66 | - | - | 2,74 |

Volano

VOLANO CARRE Receveur + siphon

Matière : Polybéton - Vidage centré sur la largeur - Recoupable - Pieds non fournis - Livré avec bonde de vidage - Receveur à sur-élever - à poser - à encastrier - Texture effet pierre - Cache-bonde assorti - Surface antidérapante PN24 - Bonde de vidage diamètre 90 mm rectangulaire incluse - Débit 24L/min - Recoupable sur 3 côtés à l'aide d'une scie à onglet, disque diamant, vitesse de rotation la plus élevée - Kits de réparation disponibles. Stockage et livraison à plat.



| Couleur | Dimensions | Poids (kg) | Ref. | EAN | Col. | Délai de livraison | Prix HT à l'unité (€) | Eco mobilier HT (€) | Eco part. DEEE HT (€) | Eco part. bât. HT (€) |
|---------------|----------------|------------|--------|---------------|------|--------------------|-----------------------|---------------------|-----------------------|-----------------------|
| Blanc Mat | 90 x 90 x 3 cm | 28,5 | 247592 | 3588560421413 | 1 | 10 jours | 474,45 | - | - | 1,60 |
| Noir Mat | 90 x 90 x 3 cm | 28 | 247601 | 3588560421321 | 1 | 10 jours | 474,45 | - | - | 1,60 |
| Gun Métal Mat | 90 x 90 x 3 cm | 28 | 247637 | 3588560420966 | 1 | 10 jours | 474,45 | - | - | 1,60 |

VOLANO RECTANGLE Receveur + siphon longueur 120

Matière : Polybéton - Vidage centré sur la largeur - Recoupable - Pieds non fournis - Livré avec bonde de vidage - Receveur à sur-élever - à poser - à encastrier - Texture effet pierre - Cache-bonde assorti - Surface antidérapante PN24 - Bonde de vidage diamètre 90 mm rectangulaire incluse - Débit 24L/min - Recoupable sur 3 côtés à l'aide d'une scie à onglet, disque diamant, vitesse de rotation la plus élevée - Kits de réparation disponibles. Stockage et livraison à plat.



| Couleur | Dimensions | Poids (kg) | Ref. | EAN | Col. | Délai de livraison | Prix HT à l'unité (€) | Eco mobilier HT (€) | Eco part. DEEE HT (€) | Eco part. bât. HT (€) |
|---------------|-------------------|------------|--------|---------------|------|--------------------|-----------------------|---------------------|-----------------------|-----------------------|
| Blanc Mat | 120 x 80 x 2,5 cm | 56,2 | 247593 | 3588560421406 | 1 | 10 jours | 543,89 | - | - | 1,62 |
| Noir Mat | 120 x 80 x 2,5 cm | 28,3 | 247602 | 3588560421314 | 1 | 10 jours | 543,89 | - | - | 1,62 |
| Gun Métal Mat | 120 x 80 x 2,5 cm | 28,3 | 247638 | 3588560420959 | 1 | 10 jours | 543,89 | - | - | 1,62 |
| Blanc Mat | 120 x 90 x 3 cm | 76,5 | 247594 | 3588560421390 | 1 | 10 jours | 624,89 | - | - | 2,18 |
| Noir Mat | 120 x 90 x 3 cm | 38,2 | 247603 | 3588560421307 | 1 | 10 jours | 624,89 | - | - | 2,18 |
| Gun Métal Mat | 120 x 90 x 3 cm | 38,2 | 247639 | 3588560420942 | 1 | 10 jours | 624,89 | - | - | 2,18 |

VOLANO RECTANGLE Receveur + siphon longueur 140

Matière : Polybéton - Vidage centré sur la largeur - Recoupable - Pieds non fournis - Livré avec bonde de vidage - Receveur à sur-élever - à poser - à encastrier - Texture effet pierre - Cache-bonde assorti - Surface antidérapante PN24 - Bonde de vidage diamètre 90 mm rectangulaire incluse - Débit 24L/min - Recoupable sur 3 côtés à l'aide d'une scie à onglet, disque diamant, vitesse de rotation la plus élevée - Kits de réparation disponibles. Stockage et livraison à plat.



| Couleur | Dimensions | Poids (kg) | Ref. | EAN | Col. | Délai de livraison | Prix HT à l'unité (€) | Eco mobilier HT (€) | Eco part. DEEE HT (€) | Eco part. bât. HT (€) |
|---------------|-------------------|------------|--------|---------------|------|--------------------|-----------------------|---------------------|-----------------------|-----------------------|
| Blanc Mat | 140 x 80 x 2,7 cm | 35,2 | 247595 | 3588560421383 | 1 | 10 jours | 624,89 | - | - | 2,01 |
| Noir Mat | 140 x 80 x 2,7 cm | 35,2 | 247604 | 3588560421291 | 1 | 10 jours | 624,89 | - | - | 2,01 |
| Gun Métal Mat | 140 x 80 x 2,7 cm | 35,2 | 247640 | 3588560420935 | 1 | 10 jours | 624,89 | - | - | 2,01 |
| Blanc Mat | 140 x 90 x 3 cm | 89,1 | 247596 | 3588560421376 | 1 | 10 jours | 671,18 | - | - | 2,54 |
| Noir Mat | 140 x 90 x 3 cm | 44,6 | 247605 | 3588560421284 | 1 | 10 jours | 671,18 | - | - | 2,54 |
| Gun Métal Mat | 140 x 90 x 3 cm | 44,6 | 247641 | 3588560420928 | 1 | 10 jours | 671,18 | - | - | 2,54 |

VOLANO RECTANGLE Receveur + siphon longueur 160

Matière : Polybéton - Vidage centré sur la largeur - Recoupable - Pieds non fournis - Livré avec bonde de vidage - Receveur à sur-élever - à poser - à encastrier - Texture effet pierre - Cache-bonde assorti - Surface antidérapante PN24 - Bonde de vidage diamètre 90 mm rectangulaire incluse - Débit 24L/min - Recoupable sur 3 côtés à l'aide d'une scie à onglet, disque diamant, vitesse de rotation la plus élevée - Kits de réparation disponibles. Stockage et livraison à plat.



| Couleur | Dimensions | Poids (kg) | Ref. | EAN | Col. | Délai de livraison | Prix HT à l'unité (€) | Eco mobilier HT (€) | Eco part. DEEE HT (€) | Eco part. bât. HT (€) |
|---------------|-------------------|------------|--------|---------------|------|--------------------|-----------------------|---------------------|-----------------------|-----------------------|
| Blanc Mat | 160 x 80 x 2,9 cm | 42,7 | 247597 | 3588560421369 | 1 | 10 jours | 717,47 | - | - | 2,44 |
| Noir Mat | 160 x 80 x 2,9 cm | 42,7 | 247606 | 3588560421277 | 1 | 10 jours | 717,47 | - | - | 2,44 |
| Gun Métal Mat | 160 x 80 x 2,9 cm | 42,7 | 247642 | 3588560420911 | 1 | 10 jours | 717,47 | - | - | 2,44 |
| Blanc Mat | 160 x 90 x 3 cm | 101,7 | 247598 | 3588560421352 | 1 | 10 jours | 740,61 | - | - | 2,90 |
| Noir Mat | 160 x 90 x 3 cm | 50,9 | 247607 | 3588560421260 | 1 | 10 jours | 740,61 | - | - | 2,90 |
| Gun Métal Mat | 160 x 90 x 3 cm | 50,9 | 247643 | 3588560420904 | 1 | 10 jours | 740,61 | - | - | 2,90 |

VOLANO RECTANGLE Receveur + siphon longueur 180

Matière : Polybéton - Vidage centré sur la largeur - Recoupable - Pieds non fournis - Livré avec bonde de vidage - Receveur à sur-élever - à poser - à encastrier - Texture effet pierre - Cache-bonde assorti - Surface antidérapante PN24 - Bonde de vidage diamètre 90 mm rectangulaire incluse - Débit 24L/min - Recoupable sur 3 côtés à l'aide d'une scie à onglet, disque diamant, vitesse de rotation la plus élevée - Kits de réparation disponibles. Stockage et livraison à plat.



| Couleur | Dimensions | Poids (kg) | Ref. | EAN | Col. | Délai de livraison | Prix HT à l'unité (€) | Eco mobilier HT (€) | Eco part. DEEE HT (€) | Eco part. bât. HT (€) |
|---------------|-------------------|------------|--------|---------------|------|--------------------|-----------------------|---------------------|-----------------------|-----------------------|
| Blanc Mat | 180 x 80 x 2,9 cm | 48 | 247599 | 3588560421345 | 1 | 10 jours | 763,76 | - | - | 2,74 |
| Noir Mat | 180 x 80 x 2,9 cm | 48 | 247608 | 3588560421253 | 1 | 10 jours | 763,76 | - | - | 2,74 |
| Gun Métal Mat | 180 x 80 x 2,9 cm | 48 | 247644 | 3588560420898 | 1 | 10 jours | 763,76 | - | - | 2,74 |
| Blanc Mat | 180 x 90 x 3 cm | 57,2 | 247609 | 3588560421338 | 1 | 10 jours | 786,90 | - | - | 3,26 |
| Noir Mat | 180 x 90 x 3 cm | 57,2 | 247609 | 3588560421246 | 1 | 10 jours | 786,90 | - | - | 3,26 |
| Gun Métal Mat | 180 x 90 x 3 cm | 57,2 | 247645 | 3588560420881 | 1 | 10 jours | 786,90 | - | - | 3,26 |



OPTIONS DE DOUCHE Kit réparation
Pour les receveurs Volano - Dim. : 19 x 13 x 6 cm



| Couleur | Ref. | EAN | Col. | Délai de livraison | Prix HT à l'unité (€) | Eco mobilier HT (€) | Eco part. DEEE HT (€) | Eco part. bât. HT (€) |
|---------------|--------|---------------|------|--------------------|-----------------------|---------------------|-----------------------|-----------------------|
| Blanc Mat | 827288 | 3588560420508 | 1 | 10 jours | 40,85 | - | - | - |
| Noir Mat | 827289 | 3588560420492 | 1 | 10 jours | 40,85 | - | - | - |
| Gun Métal Mat | 827293 | 3588560420454 | 1 | 10 jours | 40,85 | - | - | - |



OPTIONS DE DOUCHE Bonde de vidage
Bonde de vidage rectangulaire avec siphon intégré - Diamètre 90 - Compatible avec les receveurs Volano. - Dim. : 22,1 x 9,67 x 6 cm



| Couleur | Ref. | EAN | Col. | Délai de livraison | Prix HT à l'unité (€) | Eco mobilier HT (€) | Eco part. DEEE HT (€) | Eco part. bât. HT (€) |
|---------|--------|---------------|------|--------------------|-----------------------|---------------------|-----------------------|-----------------------|
| Blanc | 827296 | 3588560420423 | 1 | 10 jours | 52,54 | - | - | 0,03 |

Walk in

Disponibilité ADDIE/SELEC'T Février 2025



ADDIE Walk in

Walk in coulissant - Verre trempé 8 mm - Réversible - Profilé et poignée en aluminium noir - Barre de renfort en acier inoxydable 120 cm recoupable - Ajustement 20 mm - 1 face easy cleaning sur la paroi fixe, 2 faces easy cleaning sur la porte - Set de fixation fourni



| Dimensions | Verre | Profil | Ref. | EAN | Col. | Délai de livraison | Prix HT à l'unité (€) | Eco mobilier HT (€) | Eco part. DEEE HT (€) | Eco part. bât. HT (€) |
|------------------|--------------------|--------|--------|---------------|------|--------------------|-----------------------|---------------------|-----------------------|-----------------------|
| 118-120 x 200 cm | Transparent neutre | Noir | 829440 | 3588560903919 | 1 | 10 jours | 551,52 | - | - | 2,76 |
| 138-140 x 200 cm | Transparent neutre | Noir | 829441 | 3588560903902 | 1 | 10 jours | 594,95 | - | - | 3,28 |
| 158-160 x 200 cm | Transparent neutre | Noir | 829442 | 3588560903896 | 1 | 10 jours | 645,46 | - | - | 3,73 |



LEXIE Walk in

Walk In - Design interne - Etagère de douche et crochet porte-serviette intégrés - Verre 8 mm - Traitement anti-calcaire 1 face - Walk In composé de 2 verres à assembler soi-même ; packaging réduit et transport facile - Installation facile - Barre de renfort 100 cm recoupable - Réversible - Set de fixation fourni



| Dimensions | Verre | Profil | Ref. | EAN | Col. | Délai de livraison | Prix HT à l'unité (€) | Eco mobilier HT (€) | Eco part. DEEE HT (€) | Eco part. bât. HT (€) |
|--------------|--------------------|--------|--------|---------------|------|--------------------|-----------------------|---------------------|-----------------------|-----------------------|
| 80 x 200 cm | Transparent neutre | Noir | 829124 | 3588560898178 | 1 | 10 jours | 555,17 | - | - | 1,94 |
| 90 x 200 cm | Transparent neutre | Noir | 829125 | 3588560898161 | 1 | 10 jours | 575,77 | - | - | 2,17 |
| 100 x 200 cm | Transparent neutre | Noir | 829126 | 3588560898154 | 1 | 10 jours | 606,67 | - | - | 2,39 |
| 120 x 200 cm | Transparent neutre | Noir | 829127 | 3588560898147 | 1 | 10 jours | 668,47 | - | - | 2,85 |
| 140 x 200 cm | Transparent neutre | Noir | 829128 | 3588560898130 | 1 | 10 jours | 709,67 | - | - | 3,31 |
| 160 x 200 cm | Transparent neutre | Noir | 829129 | 3588560898123 | 1 | 10 jours | 750,87 | - | - | 3,76 |



LOFT-GAME Walk in

Verre trempé de 8 mm - Style industriel - Avec sérigraphies carreaux - Profilé droit et minimaliste en aluminium laqué - Traitement anti-calcaire - Barre de renfort extensible de 68 à 108 cm - Le Walk in 160 cm est composé de 2 parois de 80 cm - Le Walk in 180 cm est composé de 2 parois de 90 cm. - Set de fixation fourni



| Dimensions | Verre | Profil | Ref. | EAN | Col. | Délai de livraison | Prix HT à l'unité (€) | Eco mobilier HT (€) | Eco part. DEEE HT (€) | Eco part. bât. HT (€) |
|--------------------|----------|--------|--------|---------------|------|--------------------|-----------------------|---------------------|-----------------------|-----------------------|
| 118-119,5 x 200 cm | Carreaux | Noir | 824161 | 5411747151484 | 1 | 10 jours | 537,17 | - | - | 2,91 |
| 159-160 x 200 cm | Carreaux | Noir | 825585 | 3588560388594 | 1 | 10 jours | 671,49 | - | - | 3,59 |
| 179-180 x 200 cm | Carreaux | Noir | 825587 | 3588560388570 | 1 | 10 jours | 727,45 | - | - | 4,05 |



LOFT-GAME Walk in Close

Verre trempé de 8 mm - Style industriel - Disponible en noir ou gun métal - Avec sérigraphies carreaux - Profilé droit et minimaliste en aluminium laqué - Fermeture magnétique - Set de fixation non fourni



| Dimensions | Verre | Profil | Ref. | EAN | Col. | Délai de livraison | Prix HT à l'unité (€) | Eco mobilier HT (€) | Eco part. DEEE HT (€) | Eco part. bât. HT (€) |
|--------------------------|----------|--------|--------|---------------|------|--------------------|-----------------------|---------------------|-----------------------|-----------------------|
| 117-119 x 87-89 x 200 cm | Carreaux | Noir | 243081 | 5411747154379 | 1 | 10 jours | 869,12 | - | - | 4,91 |



MILTON Walk in

Verre trempé 8 mm - Avec porte-serviette noir mat intégré - Profilé droit et minimaliste noir - Barre de renfort 120 cm recoupable - Possibilité d'ajouter une deuxième barre de support pour installation contre un mur - Epaisseur du verre: 8 mm. - Set de fixation fourni



| Dimensions | Verre | Profil | Ref. | EAN | Col. | Délai de livraison | Prix HT à l'unité (€) | Eco mobilier HT (€) | Eco part. DEEE HT (€) | Eco part. bât. HT (€) |
|------------------|--------------------|--------|--------|---------------|------|--------------------|-----------------------|---------------------|-----------------------|-----------------------|
| 79-80 x 200 cm | Transparent neutre | Noir | 827119 | 3588560407431 | 1 | 10 jours | 384,55 | - | - | 1,94 |
| 89-90 x 200 cm | Transparent neutre | Noir | 827120 | 3588560407424 | 1 | 10 jours | 410,81 | - | - | 2,17 |
| 99-100 x 200 cm | Transparent neutre | Noir | 827121 | 3588560407417 | 1 | 10 jours | 445,52 | - | - | 2,39 |
| 119-120 x 200 cm | Transparent neutre | Noir | 827122 | 3588560407400 | 1 | 10 jours | 555,46 | - | - | 2,85 |
| 139-140 x 200 cm | Transparent neutre | Noir | 827123 | 3588560407394 | 1 | 10 jours | 620,20 | - | - | 3,31 |
| 159-160 x 200 cm | Transparent neutre | Noir | 827124 | 3588560407387 | 1 | 10 jours | 694,63 | - | - | 3,76 |



MILTON Barre de renfort

Barre de renfort recoupable pour walk-in MILTON - Acier inoxydable - Dim. : 120 x 2,5 x 1 cm



| Couleur | Ref. | EAN | Col. | Délai de livraison | Prix HT à l'unité (€) | Eco mobilier HT (€) | Eco part. DEEE HT (€) | Eco part. bât. HT (€) |
|---------|--------|---------------|------|--------------------|-----------------------|---------------------|-----------------------|-----------------------|
| Noir | 828546 | 3588560855492 | 1 | 10 jours | 71,79 | - | - | 0,02 |

SELEC'T Walk in verre transparent

Verre trempé de 8 mm - Configuration à droite ou à gauche - Profilé et barre de renfort au choix à commander séparément - Set de fixation fourni



| Dimensions | Verre | Ref. | EAN | Col. | Délai de livraison | Prix HT à l'unité (€) | Eco mobilier HT (€) | Eco part. DEEE HT (€) | Eco part. bât. HT (€) |
|------------------|--------------------|--------|---------------|------|--------------------|-----------------------|---------------------|-----------------------|-----------------------|
| 88-90 x 200 cm | Transparent neutre | 829443 | 3588560903889 | 1 | 10 jours | 190,90 | - | - | 1,94 |
| 118-120 x 200 cm | Transparent neutre | 829444 | 3588560903872 | 1 | 10 jours | 261,62 | - | - | 2,62 |
| 138-140 x 200 cm | Transparent neutre | 829445 | 3588560903865 | 1 | 10 jours | 291,92 | - | - | 3,08 |
| 158-160 x 200 cm | Transparent neutre | 829446 | 3588560903858 | 1 | 10 jours | 352,53 | - | - | 3,53 |

SELEC'T Walk in verre opaque

Verre trempé de 8 mm - Configuration à droite ou à gauche - Profilé et barre de renfort au choix à commander séparément - Set de fixation fourni



| Dimensions | Verre | Ref. | EAN | Col. | Délai de livraison | Prix HT à l'unité (€) | Eco mobilier HT (€) | Eco part. DEEE HT (€) | Eco part. bât. HT (€) |
|------------------|--------------------|--------|---------------|------|--------------------|-----------------------|---------------------|-----------------------|-----------------------|
| 88-90 x 200 cm | Transparent opaque | 829447 | 3588560903841 | 1 | 10 jours | 231,32 | - | - | 1,94 |
| 118-120 x 200 cm | Transparent opaque | 829448 | 3588560903834 | 1 | 10 jours | 312,12 | - | - | 2,62 |
| 138-140 x 200 cm | Transparent opaque | 829449 | 3588560903827 | 1 | 10 jours | 352,53 | - | - | 3,08 |
| 158-160 x 200 cm | Transparent opaque | 829450 | 3588560903810 | 1 | 10 jours | 392,93 | - | - | 3,53 |

SELEC'T Walk in verre gris

Verre trempé de 8 mm - Configuration à droite ou à gauche - Profilé et barre de renfort au choix à commander séparément - Set de fixation fourni



| Dimensions | Verre | Ref. | EAN | Col. | Délai de livraison | Prix HT à l'unité (€) | Eco mobilier HT (€) | Eco part. DEEE HT (€) | Eco part. bât. HT (€) |
|------------------|------------------|--------|---------------|------|--------------------|-----------------------|---------------------|-----------------------|-----------------------|
| 88-90 x 200 cm | Transparent gris | 829451 | 3588560903803 | 1 | 10 jours | 231,32 | - | - | 1,94 |
| 118-120 x 200 cm | Transparent gris | 829452 | 3588560903797 | 1 | 10 jours | 312,12 | - | - | 2,62 |
| 138-140 x 200 cm | Transparent gris | 829453 | 3588560903780 | 1 | 10 jours | 352,52 | - | - | 3,08 |
| 158-160 x 200 cm | Transparent gris | 829454 | 3588560903773 | 1 | 10 jours | 392,92 | - | - | 3,53 |

SELEC'T Walk in verre ondulé

Verre trempé de 8 mm - Configuration à droite ou à gauche - Profilé et barre de renfort au choix à commander séparément - Set de fixation fourni



| Dimensions | Verre | Ref. | EAN | Col. | Délai de livraison | Prix HT à l'unité (€) | Eco mobilier HT (€) | Eco part. DEEE HT (€) | Eco part. bât. HT (€) |
|------------------|--------------------|--------|---------------|------|--------------------|-----------------------|---------------------|-----------------------|-----------------------|
| 88-90 x 200 cm | Transparent ondulé | 829455 | 3588560903766 | 1 | 10 jours | 261,61 | - | - | 1,94 |
| 118-120 x 200 cm | Transparent ondulé | 829456 | 3588560903759 | 1 | 10 jours | 342,42 | - | - | 2,62 |
| 138-140 x 200 cm | Transparent ondulé | 829457 | 3588560903742 | 1 | 10 jours | 382,82 | - | - | 3,08 |

SELEC'T profilé + barre de renfort

Profilé de 200 cm et barre de renfort 120 cm recoupable pour walk-in SELEC'T - Aluminium - Dim. : 200 x 4 x 4 cm



| Couleur | Ref. | EAN | Col. | Délai de livraison | Prix HT à l'unité (€) | Eco mobilier HT (€) | Eco part. DEEE HT (€) | Eco part. bât. HT (€) |
|-----------------|--------|---------------|------|--------------------|-----------------------|---------------------|-----------------------|-----------------------|
| Chrome Mat | 829459 | 3588560903728 | 1 | 10 jours | 140,40 | - | - | 0,09 |
| Or Brossé | 829463 | 3588560903681 | 1 | 10 jours | 140,40 | - | - | 0,09 |
| Blanc Mat | 829461 | 3588560903704 | 1 | 10 jours | 140,40 | - | - | 0,09 |
| Chromé brillant | 829458 | 3588560903735 | 1 | 10 jours | 140,40 | - | - | 0,09 |
| Gun Métal | 829462 | 3588560903698 | 1 | 10 jours | 140,40 | - | - | 0,09 |
| Noir Mat | 829460 | 3588560903711 | 1 | 10 jours | 140,40 | - | - | 0,09 |

Portes de douche

LAJA - 1 porte de douche pivotante

1 porte de douche pivotante - Epaisseur du verre : 6 mm - Set de fixation fourni - Traitement anticalcaire 1 face - Fermeture magnétique - Profilés en aluminium chromé ou noir - Chaque profilé mural est ajustable de 2,5 cm - Possibilité d'adapter ce modèle avec une paroi fixe universelle LAJA, nécessite dès lors une barre de renfort ref chrome : 821360 - ref noir : 828961 - Réversible.



| Dimensions | Verre | Profil | Ref. | EAN | Col. | Délai de livraison | Prix HT à l'unité (€) | Eco mobilier HT (€) | Eco part. DEEE HT (€) | Eco part. bât. HT (€) |
|----------------|--------------------|--------|--------|---------------|------|--------------------|-----------------------|---------------------|-----------------------|-----------------------|
| 76-81 x 200 cm | Transparent neutre | Noir | 828553 | 3588560856048 | 1 | 10 jours | 394,31 | - | - | 1,32 |
| 76-81 x 200 cm | Transparent neutre | Chromé | 828551 | 3588560856062 | 1 | 10 jours | 394,31 | - | - | 1,32 |
| 86-91 x 200 cm | Transparent neutre | Noir | 828556 | 3588560856017 | 1 | 10 jours | 415,12 | - | - | 1,48 |
| 86-91 x 200 cm | Transparent neutre | Chromé | 828554 | 3588560856031 | 1 | 10 jours | 415,12 | - | - | 1,48 |

LAJA - 1 porte de douche pivotante extensible

1 porte de douche pivotante extensible - Epaisseur du verre : 6 mm - Set de fixation fourni - Traitement anticalcaire 1 face - Fermeture magnétique - Réglage de l'extensibilité par les profilés horizontaux - Profilés muraux en aluminium chromé ou noir - Possibilité d'adapter ce modèle avec une paroi fixe universelle LAJA, nécessite dès lors une barre de renfort ref chrome : 821360 - ref noir : 828961 - Réversible.



| Dimensions | Verre | Profil | Ref. | EAN | Col. | Délai de livraison | Prix HT à l'unité (€) | Eco mobilier HT (€) | Eco part. DEEE HT (€) | Eco part. bât. HT (€) |
|-----------------|--------------------|--------|--------|---------------|------|--------------------|-----------------------|---------------------|-----------------------|-----------------------|
| 68-81 x 200 cm | Transparent neutre | Chromé | 828572 | 3588560855850 | 1 | 10 jours | 425,53 | - | - | 1,51 |
| 68-81 x 200 cm | Transparent neutre | Noir | 828574 | 3588560855836 | 1 | 10 jours | 425,53 | - | - | 1,51 |
| 78-91 x 200 cm | Transparent neutre | Noir | 828577 | 3588560855805 | 1 | 10 jours | 456,74 | - | - | 1,68 |
| 78-91 x 200 cm | Transparent neutre | Chromé | 828575 | 3588560855829 | 1 | 10 jours | 456,74 | - | - | 1,68 |
| 87-100 x 200 cm | Transparent neutre | Noir | 828580 | 3588560855775 | 1 | 10 jours | 477,55 | - | - | 1,83 |
| 87-100 x 200 cm | Transparent neutre | Chromé | 828578 | 3588560855799 | 1 | 10 jours | 477,55 | - | - | 1,83 |
| 97-110 x 200 cm | Transparent neutre | Noir | 828583 | 3588560855744 | 1 | 10 jours | 498,35 | - | - | 1,97 |
| 97-110 x 200 cm | Transparent neutre | Chromé | 828581 | 3588560855768 | 1 | 10 jours | 498,35 | - | - | 1,97 |

LAJA - 2 portes de douche battantes

2 portes de douche battantes - Epaisseur du verre : 6 mm - Set de fixation fourni - Traitement anticalcaire 1 face - Fermeture magnétique - Profilés en aluminium chromé ou noir - Chaque profilé mural est ajustable de 2,5 cm - Possibilité d'adapter ce modèle avec une paroi fixe universelle LAJA, nécessite dès lors une barre de renfort ref chrome : 821360 - ref noir : 828961 - Réversible.



| Dimensions | Verre | Profil | Ref. | EAN | Col. | Délai de livraison | Prix HT à l'unité (€) | Eco mobilier HT (€) | Eco part. DEEE HT (€) | Eco part. bât. HT (€) |
|----------------|--------------------|--------|--------|---------------|------|--------------------|-----------------------|---------------------|-----------------------|-----------------------|
| 76-81 x 200 cm | Transparent neutre | Chromé | 828557 | 3588560856000 | 1 | 10 jours | 438,78 | - | - | 1,35 |
| 76-81 x 200 cm | Transparent neutre | Noir | 828559 | 3588560855980 | 1 | 10 jours | 438,78 | - | - | 1,35 |
| 86-91 x 200 cm | Transparent neutre | Chromé | 828560 | 3588560855973 | 1 | 10 jours | 452,17 | - | - | 1,50 |
| 86-91 x 200 cm | Transparent neutre | Noir | 828562 | 3588560855959 | 1 | 10 jours | 452,17 | - | - | 1,50 |

LAJA - 1 porte de douche coulissante

1 porte de douche coulissante - Epaisseur du verre : 6 mm - Set de fixation fourni - Traitement anticalcaire 1 face - Fermeture magnétique - Profilés en aluminium chromé ou noir - Chaque profilé mural est ajustable de 2,5 cm - Possibilité d'adapter ce modèle avec une paroi fixe universelle LAJA, nécessite dès lors une barre de renfort ref chrome : 821360 - ref noir : 828961 - Réversible.



| Dimensions | Verre | Profil | Ref. | EAN | Col. | Délai de livraison | Prix HT à l'unité (€) | Eco mobilier HT (€) | Eco part. DEEE HT (€) | Eco part. bât. HT (€) |
|------------------|--------------------|--------|--------|---------------|------|--------------------|-----------------------|---------------------|-----------------------|-----------------------|
| 116-121 x 200 cm | Transparent neutre | Noir | 828565 | 3588560855928 | 1 | 10 jours | 487,95 | - | - | 2,15 |
| 116-121 x 200 cm | Transparent neutre | Chromé | 828563 | 3588560855942 | 1 | 10 jours | 487,95 | - | - | 2,15 |
| 136-141 x 200 cm | Transparent neutre | Noir | 828571 | 3588560855867 | 1 | 10 jours | 550,37 | - | - | 2,50 |
| 136-141 x 200 cm | Transparent neutre | Chromé | 828569 | 3588560855881 | 1 | 10 jours | 550,37 | - | - | 2,50 |

LAJA - 1 paroi fixe

1 paroi fixe - Epaisseur du verre : 6 mm - Set de fixation fourni - La paroi fixe LAJA convient à tous les modèles de porte LAJA - Traitement anticalcaire 1 face - Profilés en aluminium chromé ou noir - Le profilé mural est ajustable de 2,5 cm - nécessite dès lors une barre de renfort ref chrome : 821360 - ref noir : 828961 - Réversible.



| Dimensions | Verre | Profil | Ref. | EAN | Col. | Délai de livraison | Prix HT à l'unité (€) | Eco mobilier HT (€) | Eco part. DEEE HT (€) | Eco part. bât. HT (€) |
|--------------------|--------------------|--------|--------|---------------|------|--------------------|-----------------------|---------------------|-----------------------|-----------------------|
| 76,5-79 x 200 cm | Transparent neutre | Noir | 828586 | 3588560855713 | 1 | 10 jours | 321,48 | - | - | 1,42 |
| 76,5-79 x 200 cm | Transparent neutre | Chromé | 828584 | 3588560855737 | 1 | 10 jours | 321,48 | - | - | 1,42 |
| 86,5-89 x 200 cm | Transparent neutre | Noir | 828589 | 3588560855683 | 1 | 10 jours | 342,29 | - | - | 1,58 |
| 86,5-89 x 200 cm | Transparent neutre | Chromé | 828587 | 3588560855706 | 1 | 10 jours | 342,29 | - | - | 1,58 |
| 116,5-119 x 200 cm | Transparent neutre | Noir | 828592 | 3588560855652 | 1 | 10 jours | 404,72 | - | - | 2,09 |
| 116,5-119 x 200 cm | Transparent neutre | Chromé | 828590 | 3588560855676 | 1 | 10 jours | 404,72 | - | - | 2,09 |

OPTIONS DE DOUCHE Barre de renfort extensible

Barre de renfort pour paroi fixe universelle adaptable en longueur de 66 à 100 cm - Obligatoire pour les portes pivotantes non extensibles - Compatible avec des verres de 6 à 10mm d'épaisseur - Dim. : 66-100 x 2,5 x 5,5 cm



| Couleur | Ref. | EAN | Col. | Délai de livraison | Prix HT à l'unité (€) | Eco mobilier HT (€) | Eco part. DEEE HT (€) | Eco part. bât. HT (€) |
|-----------------|--------|---------------|------|--------------------|-----------------------|---------------------|-----------------------|-----------------------|
| Chromé brillant | 821360 | 5411747143885 | 1 | 10 jours | 42,61 | - | - | 0,01 |

OPTIONS DE DOUCHE Barre de renfort recoupable

Barre 120cm recoupable, adaptable sur des verres de 6 à 8 mm d'épaisseur. - Dim. : 120,9 x 7 cm



| Couleur | Ref. | EAN | Col. | Délai de livraison | Prix HT à l'unité (€) | Eco mobilier HT (€) | Eco part. DEEE HT (€) | Eco part. bât. HT (€) |
|----------|--------|---------------|------|--------------------|-----------------------|---------------------|-----------------------|-----------------------|
| Noir Mat | 828961 | 3588560876442 | 1 | 10 jours | 42,61 | - | - | 0,01 |

SILA Barre de renfort double pivotante

Barre de renfort double pivotante pour paroi fixe - Adaptable aux verres de 6 et 8 mm d'épaisseur - Longueur de 100 cm recoupable - Acier inoxydable - Dim. : 100 x 4,5 x 4,5



| Couleur | Ref. | EAN | Col. | Délai de livraison | Prix HT à l'unité (€) | Eco mobilier HT (€) | Eco part. DEEE HT (€) | Eco part. bât. HT (€) |
|---------|--------|---------------|------|--------------------|-----------------------|---------------------|-----------------------|-----------------------|
| Chromé | 829194 | 3588560899229 | 1 | 10 jours | 59,00 | - | - | 0,02 |
| Noir | 829195 | 3588560899212 | 1 | 10 jours | 59,00 | - | - | 0,02 |



LONSO - 1 porte de douche pivotante

1 porte de douche pivotante - Epaisseur du verre : 8 mm - Set de fixation fourni - Traitement anti-calcaire 1 face - Réversible - Aucune vis apparente - Profilé mural ajustable



| Dimensions | Verre | Profil | Ref. | EAN | Col. | Délai de livraison | Prix HT à l'unité (€) | Eco mobilier HT (€) | Eco part. DEEE HT (€) | Eco part. bât. HT (€) |
|---------------------|--------------------|--------|--------|---------------|------|--------------------|-----------------------|---------------------|-----------------------|-----------------------|
| 86,5-90,5 x 200 cm | Transparent neutre | Chromé | 829020 | 3588560879597 | 1 | 10 jours | 544,87 | - | - | 2,17 |
| 86,5-90,5 x 200 cm | Transparent neutre | Noir | 829021 | 3588560879580 | 1 | 10 jours | 544,87 | - | - | 2,17 |
| 96,5-100,5 x 200 cm | Transparent neutre | Chromé | 829022 | 3588560879573 | 1 | 10 jours | 565,47 | - | - | 2,39 |
| 96,5-100,5 x 200 cm | Transparent neutre | Noir | 829023 | 3588560879566 | 1 | 10 jours | 565,47 | - | - | 2,39 |



LONSO - 1 porte de douche pivotante extensible

1 porte de douche pivotante extensible - Epaisseur du verre : 8 mm - Set de fixation fourni - Traitement anti-calcaire 1 face - Réversible - Aucune vis apparente - Profilé mural ajustable



| Dimensions | Verre | Profil | Ref. | EAN | Col. | Délai de livraison | Prix HT à l'unité (€) | Eco mobilier HT (€) | Eco part. DEEE HT (€) | Eco part. bât. HT (€) |
|----------------------|--------------------|--------|--------|---------------|------|--------------------|-----------------------|---------------------|-----------------------|-----------------------|
| 90,5-100,5 x 200 cm | Transparent neutre | Chromé | 828538 | 3588560855577 | 1 | 10 jours | 637,57 | - | - | 2,17 |
| 90,5-100,5 x 200 cm | Transparent neutre | Noir | 828540 | 3588560855553 | 1 | 10 jours | 637,57 | - | - | 2,17 |
| 110,5-120,5 x 200 cm | Transparent neutre | Chromé | 828539 | 3588560855560 | 1 | 10 jours | 689,07 | - | - | 2,85 |
| 110,5-120,5 x 200 cm | Transparent neutre | Noir | 828541 | 3588560855546 | 1 | 10 jours | 689,07 | - | - | 2,85 |



LONSO - 1 porte de douche coulissante extensible

1 porte de douche coulissante extensible - Epaisseur du verre : 8 mm - Set de fixation fourni - Traitement anti-calcaire 1 face - Réversible - Aucune vis apparente - Profilé mural ajustable



| Dimensions | Verre | Profil | Ref. | EAN | Col. | Délai de livraison | Prix HT à l'unité (€) | Eco mobilier HT (€) | Eco part. DEEE HT (€) | Eco part. bât. HT (€) |
|----------------------|--------------------|--------|--------|---------------|------|--------------------|-----------------------|---------------------|-----------------------|-----------------------|
| 110,5-120,5 x 200 cm | Transparent neutre | Chromé | 828534 | 3588560855614 | 1 | 10 jours | 643,75 | - | - | 2,85 |
| 110,5-120,5 x 200 cm | Transparent neutre | Noir | 828536 | 3588560855591 | 1 | 10 jours | 643,75 | - | - | 2,85 |
| 130,5-140,5 x 200 cm | Transparent neutre | Chromé | 828535 | 3588560855607 | 1 | 10 jours | 664,35 | - | - | 3,31 |
| 130,5-140,5 x 200 cm | Transparent neutre | Noir | 828537 | 3588560855584 | 1 | 10 jours | 664,35 | - | - | 3,31 |



LONSO - paroi fixe

Epaisseur du verre : 8 mm - Set de fixation non fourni - Porte-serviette intégré - Traitement anti-calcaire 1 face - Réversible - Aucune vis apparente - A combiner avec une porte de la gamme LONSO.



| Dimensions | Verre | Profil | Ref. | EAN | Col. | Délai de livraison | Prix HT à l'unité (€) | Eco mobilier HT (€) | Eco part. DEEE HT (€) | Eco part. bât. HT (€) |
|------------------|--------------------|--------|--------|---------------|------|--------------------|-----------------------|---------------------|-----------------------|-----------------------|
| 88-90 x 200 cm | Transparent neutre | Chromé | 828542 | 3588560855539 | 1 | 10 jours | 489,25 | - | - | 2,22 |
| 88-90 x 200 cm | Transparent neutre | Noir | 828544 | 3588560855515 | 1 | 10 jours | 489,25 | - | - | 2,22 |
| 118-120 x 200 cm | Transparent neutre | Chromé | 828543 | 3588560855522 | 1 | 10 jours | 534,57 | - | - | 2,91 |
| 118-120 x 200 cm | Transparent neutre | Noir | 828545 | 3588560855508 | 1 | 10 jours | 534,57 | - | - | 2,91 |

Colonnes de douche



CANGGU Colonne de douche

Pommeau de tête 29,5cm de diamètre 1 jet orientable - Colonne de douche en inox chromé ajustable en hauteur de 85 à 122 cm - Douchette 1 jet - Anticalcaire - Robinet mitigeur thermostatique - Flexible de 1,50m. - Colonne de douche ajustable entre ces valeurs : 850-1220 mm - Dim. : 28,3 x 122 x 38 cm



| Couleur | Ref. | EAN | Col. | Délai de livraison | Prix HT à l'unité (€) | Eco mobilier HT (€) | Eco part. DEEE HT (€) | Eco part. bât. HT (€) |
|-------------|--------|---------------|------|--------------------|-----------------------|---------------------|-----------------------|-----------------------|
| Inox brossé | 825205 | 3588560383582 | 1 | 10 jours | 366,30 | - | - | 0,06 |
| Gun Métal | 827392 | 3588560847725 | 1 | 10 jours | 414,96 | - | - | 0,06 |



K'ro Colonne de douche

Pommeau de tête carré 22.5 x 22.5 cm en ABS chromé 1 jet orientable - Colonne de douche en inox chromé réglable entre 82 et 112cm - Douchette carré 1 jet - Anticalcaire - Robinet thermostatique carrée avec déviateur pour choisir le jet - Flexible de 1,50m en acier inox chromé fourni - Double agrafage - Installation en façade uniquement. - Dim. : 26,2 x 112 x 51,5 cm



| Couleur | Ref. | EAN | Col. | Délai de livraison | Prix HT à l'unité (€) | Eco mobilier HT (€) | Eco part. DEEE HT (€) | Eco part. bât. HT (€) |
|-----------------|--------|---------------|------|--------------------|-----------------------|---------------------|-----------------------|-----------------------|
| Chromé brillant | 824444 | 5411747153594 | 1 | 10 jours | 333,45 | - | - | 0,06 |



LOFT-GAME Colonne de douche

Pommeau de tête diamètre 25cm en inox noir 1 jet pluie - Douchette 1 jet en ABS laqué noir - Anticalcaire - Colonne de douche en inox noir ajustable en hauteur entre 82 et 112 cm - Robinet thermostatique avec déviateur pour jet à main - jet pluie - Flexible en PVC noir 1,50 m - Installation en façade uniquement. - Dim. : 27,5 x 112 x 51 cm



| Couleur | Ref. | EAN | Col. | Délai de livraison | Prix HT à l'unité (€) | Eco mobilier HT (€) | Eco part. DEEE HT (€) | Eco part. bât. HT (€) |
|----------------|--------|---------------|------|--------------------|-----------------------|---------------------|-----------------------|-----------------------|
| Noir Laqué mat | 824445 | 5411747153587 | 1 | 10 jours | 400,40 | - | - | 0,05 |



RONDI Colonne de douche

Pommeau de tête diamètre 23.8cm en ABS chromé 1 jet pluie - Douchette 1 jet en ABS chromé - Anticalcaire - Barre de douche en inox chromé brillant ajustable en hauteur entre 82 et 112 cm - Robinet thermostatique avec déviateur pour jet à main - jet pluie - Flexible en inox chromé 1,50 m - Installation en façade uniquement. - Dim. : 28,2 x 112 x 55 cm



| Couleur | Ref. | EAN | Col. | Délai de livraison | Prix HT à l'unité (€) | Eco mobilier HT (€) | Eco part. DEEE HT (€) | Eco part. bât. HT (€) |
|-----------------|--------|---------------|------|--------------------|-----------------------|---------------------|-----------------------|-----------------------|
| Chromé brillant | 824443 | 5411747153600 | 1 | 10 jours | 293,28 | - | - | 0,06 |



VISION Colonne de douche

Pommeau de tête carré 20x20cm en ABS - Colonne de douche en acier inoxydable réglable entre 95 et 120cm - Douchette carrée 1 jet - Robinet en laiton avec inverseur pour sélectionner le jet. Flexible de 1,50m en acier inoxydable. Installation en façade uniquement - Dim. : 49 x 127,5 x 21 cm



| Couleur | Ref. | EAN | Col. | Délai de livraison | Prix HT à l'unité (€) | Eco mobilier HT (€) | Eco part. DEEE HT (€) | Eco part. bât. HT (€) |
|-----------------|--------|---------------|------|--------------------|-----------------------|---------------------|-----------------------|-----------------------|
| Chromé brillant | 825423 | 3588560387283 | 1 | 10 jours | 366,30 | - | - | 0,05 |
| Noir | 825424 | 3588560387276 | 1 | 10 jours | 392,55 | - | - | 0,05 |

Entretien

OPTIONS WELLNESS Kit éclat

Pour Toplax et Puretex



| Couleur | Ref. | EAN | Col. | Délai de livraison | Prix HT à l'unité (€) | Eco mobilier HT (€) | Eco part. DEEE HT (€) | Eco part. bât. HT (€) |
|---------|--------|---------------|------|--------------------|-----------------------|---------------------|-----------------------|-----------------------|
| - | 813805 | 3453980913049 | 1 | 10 jours | 112,77 | - | - | - |

OPTIONS WELLNESS Kit rayures

Pour Toplax et Puretex



| Couleur | Ref. | EAN | Col. | Délai de livraison | Prix HT à l'unité (€) | Eco mobilier HT (€) | Eco part. DEEE HT (€) | Eco part. bât. HT (€) |
|---------|--------|---------------|------|--------------------|-----------------------|---------------------|-----------------------|-----------------------|
| - | 813794 | 3453980924359 | 1 | 10 jours | 94,47 | - | - | - |

OPTIONS WELLNESS Polish

Pour Toplax et Puretex- 250ml



| Couleur | Ref. | EAN | Col. | Délai de livraison | Prix HT à l'unité (€) | Eco mobilier HT (€) | Eco part. DEEE HT (€) | Eco part. bât. HT (€) |
|---------|--------|---------------|------|--------------------|-----------------------|---------------------|-----------------------|-----------------------|
| - | 813793 | 3453980673363 | 1 | 10 jours | 53,67 | - | - | - |



OPTIONS DE DOUCHE Bonde de douche extra plate



| Couleur | Ref. | EAN | Col. | Délai de livraison | Prix HT à l'unité (€) | Eco mobilier HT (€) | Eco part. DEEE HT (€) | Eco part. bât. HT (€) |
|---------|--------|---------------|------|--------------------|-----------------------|---------------------|-----------------------|-----------------------|
| Chromé | 823099 | 3588560343784 | 1 | 10 jours | 50,15 | - | - | 0,02 |



OPTIONS DE DOUCHE Bonde de douche pour receveur



| Couleur | Ref. | EAN | Col. | Délai de livraison | Prix HT à l'unité (€) | Eco mobilier HT (€) | Eco part. DEEE HT (€) | Eco part. bât. HT (€) |
|---------|--------|---------------|------|--------------------|-----------------------|---------------------|-----------------------|-----------------------|
| Blanc | 813806 | 3453980162300 | 1 | 10 jours | 55,69 | - | - | 0,02 |
| Chromé | 813789 | 3453980187600 | 1 | 10 jours | 49,06 | - | - | 0,02 |



OPTIONS DE DOUCHE Pieds réglables x5

Dim. : 10,6x7,95-14,0x10,6

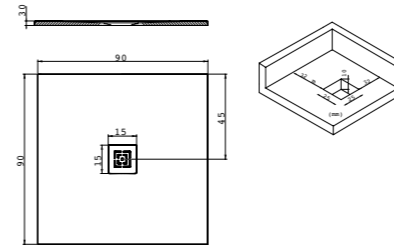


| Couleur | Ref. | EAN | Col. | Délai de livraison | Prix HT à l'unité (€) | Eco mobilier HT (€) | Eco part. DEEE HT (€) | Eco part. bât. HT (€) |
|---------|--------|---------------|------|--------------------|-----------------------|---------------------|-----------------------|-----------------------|
| Gris | 823100 | 3588560343791 | 1 | 10 jours | 19,69 | - | - | 0,01 |

CAHIER TECHNIQUE
Douches

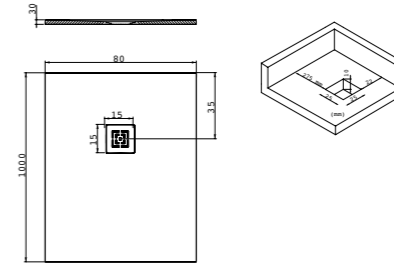


CARRÉ
 90 x 90 cm
 Garantie 5 ans

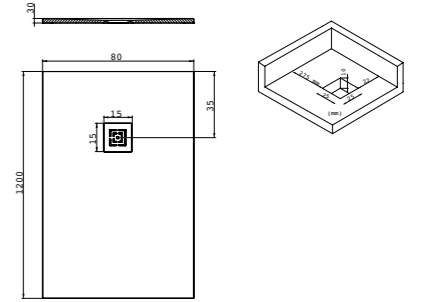


Atika

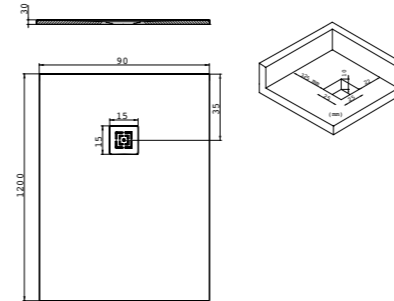
RECTANGLE
 100 x 80 cm
 Garantie 5 ans



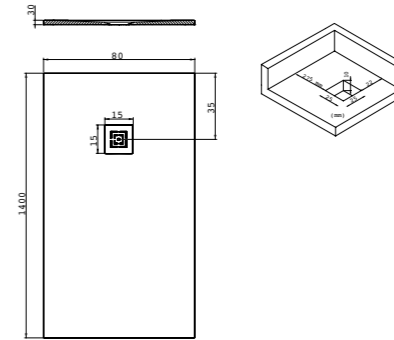
RECTANGLE
 120 x 80 cm
 Garantie 5 ans



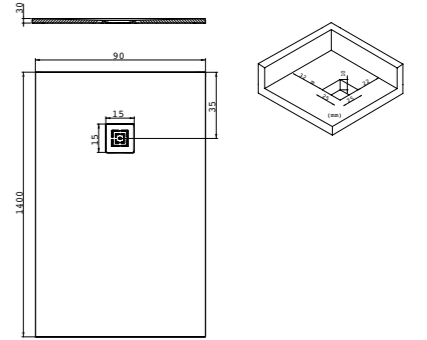
RECTANGLE
 120 x 90 cm
 Garantie 5 ans



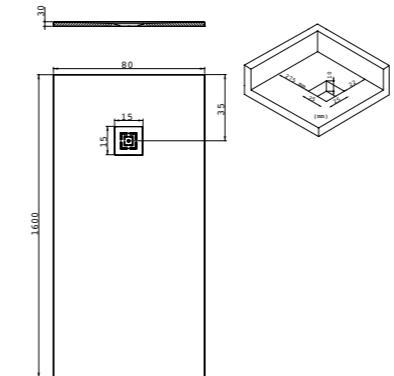
RECTANGLE
 140 x 80 cm
 Garantie 5 ans



RECTANGLE
 140 x 90 cm
 Garantie 5 ans

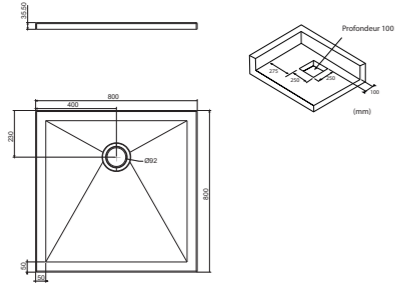


RECTANGLE
 160 x 80 cm
 Garantie 5 ans

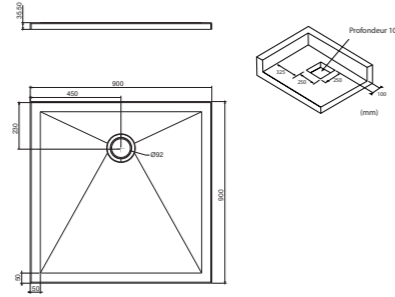


Doria

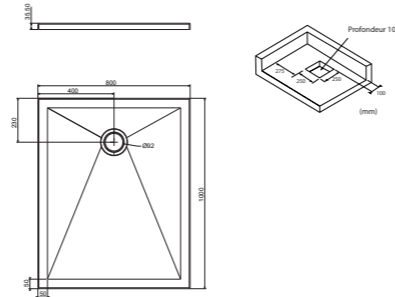
CARRÉ
80 x 80 cm
Garantie 10 ans



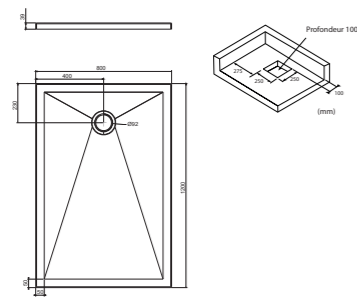
CARRÉ
90 x 90 cm
Garantie 10 ans



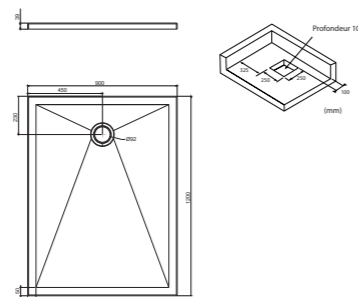
RECTANGLE
100 x 80 cm
Garantie 10 ans



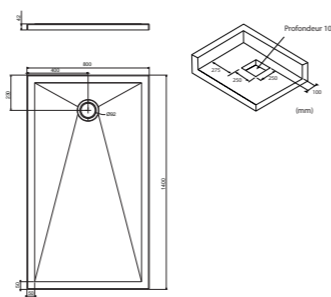
RECTANGLE
120 x 80 cm
Garantie 10 ans



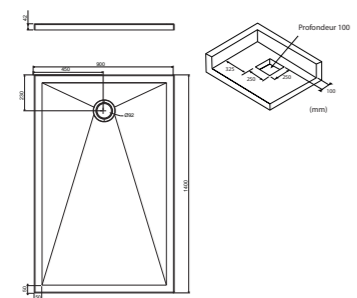
RECTANGLE
120 x 90 cm
Garantie 10 ans



RECTANGLE
140 x 80 cm
Garantie 10 ans

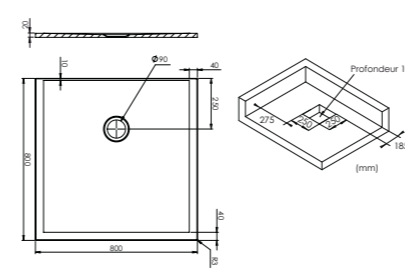


RECTANGLE
140 x 90 cm
Garantie 10 ans

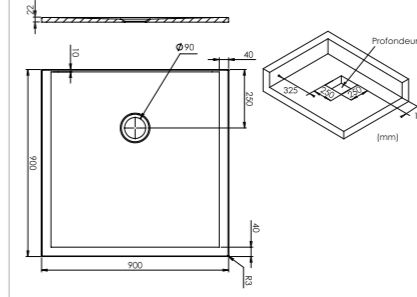


Kontakt

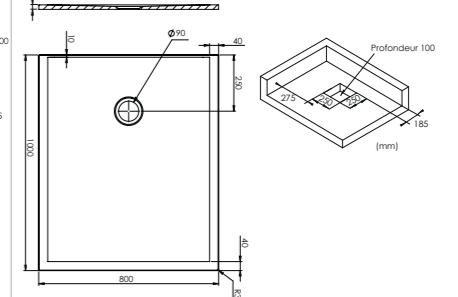
CARRÉ
80 x 80 cm
Garantie 5 ans



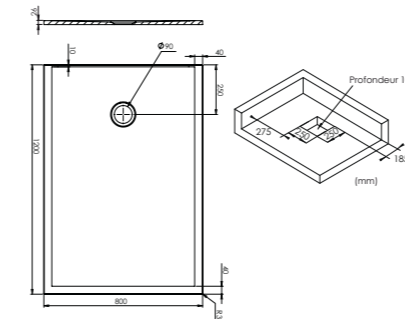
CARRÉ
90 x 90 cm
Garantie 5 ans



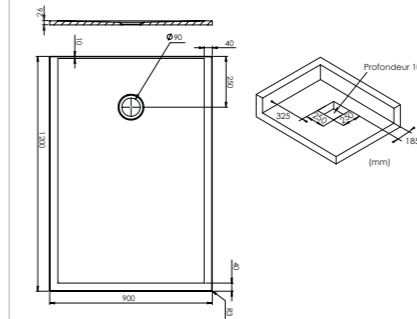
RECTANGLE
100 x 80 cm
Garantie 5 ans



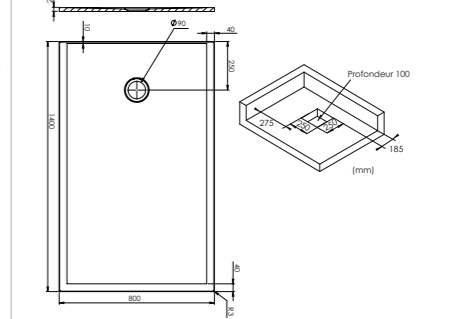
RECTANGLE
120 x 80 cm
Garantie 5 ans



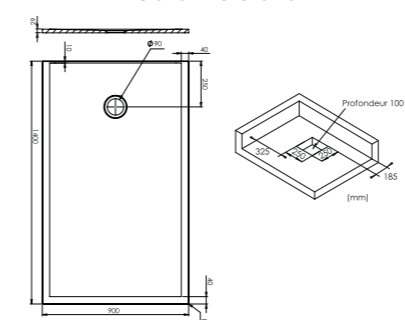
RECTANGLE
120 x 90 cm
Garantie 5 ans



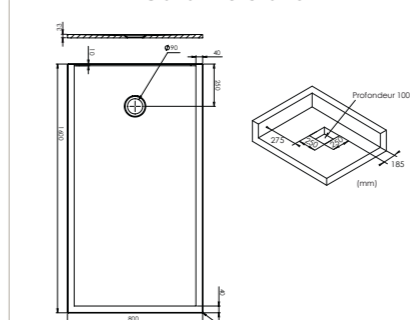
RECTANGLE
140 x 80 cm
Garantie 5 ans



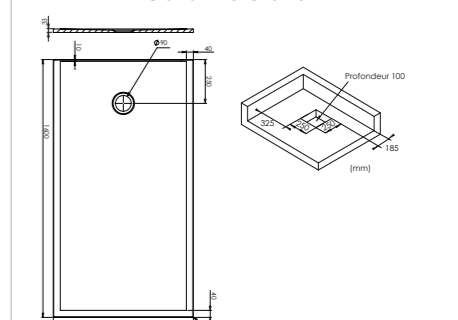
RECTANGLE
140 x 90 cm
Garantie 5 ans



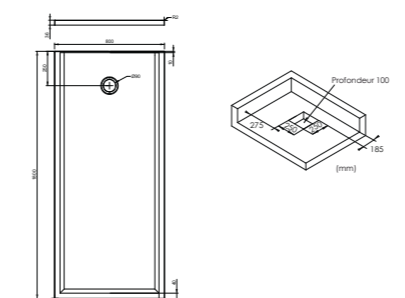
RECTANGLE
160 x 80 cm
Garantie 5 ans



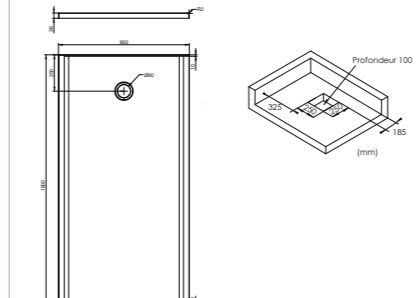
RECTANGLE
160 x 90 cm
Garantie 5 ans



RECTANGLE
180 x 80 cm
Garantie 5 ans

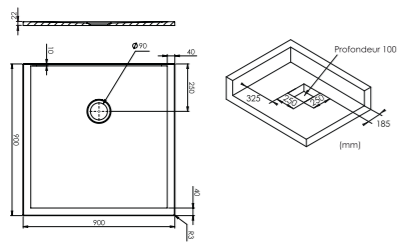


RECTANGLE
180 x 90 cm
Garantie 5 ans

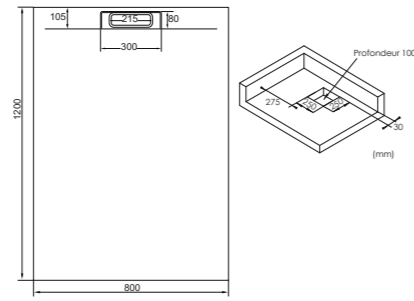


Volano

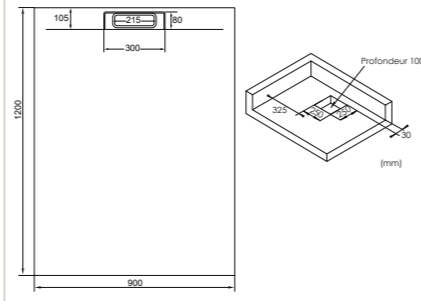
CARRÉ
90 x 90 cm
Garantie 5 ans



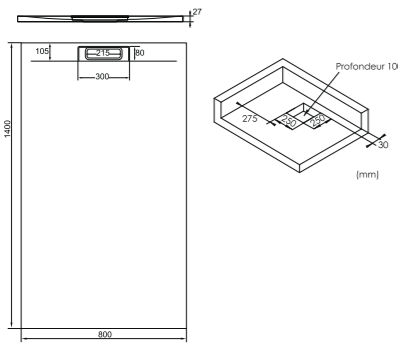
RECTANGLE
120 x 80 cm
Garantie 5 ans



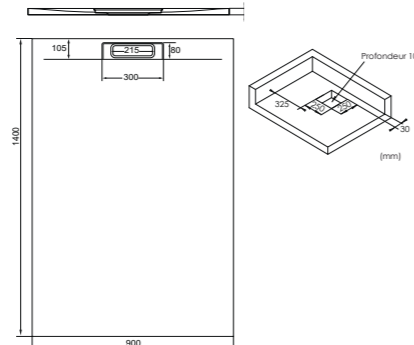
RECTANGLE
120 x 90 cm
Garantie 5 ans



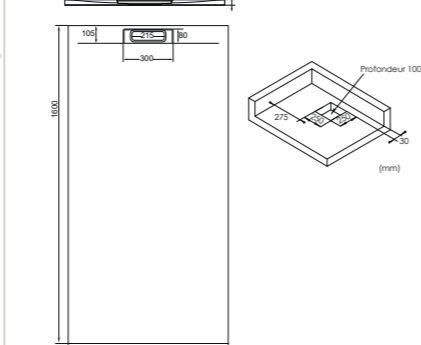
RECTANGLE
140 x 80 cm
Garantie 5 ans



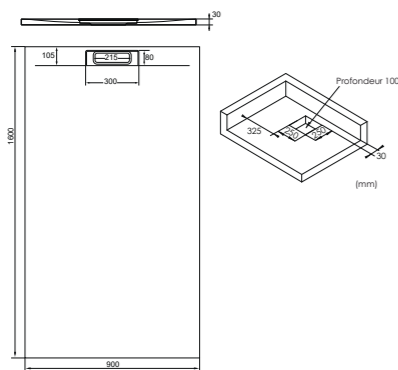
RECTANGLE
140 x 90 cm
Garantie 5 ans



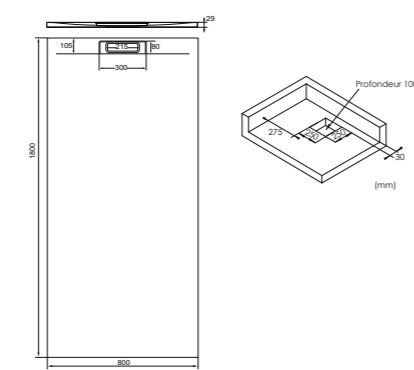
RECTANGLE
160 x 80 cm
Garantie 5 ans



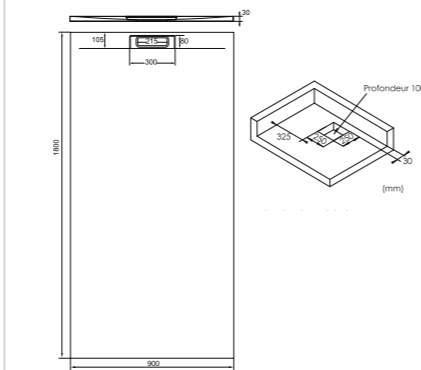
RECTANGLE
160 x 90 cm
Garantie 5 ans



RECTANGLE
180 x 80 cm
Garantie 5 ans

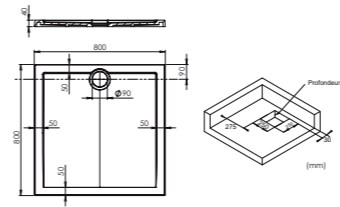


RECTANGLE
180 x 90 cm
Garantie 5 ans

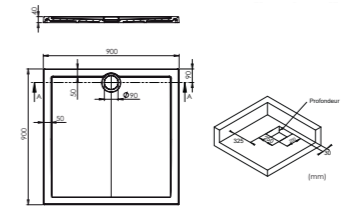


Préfixe

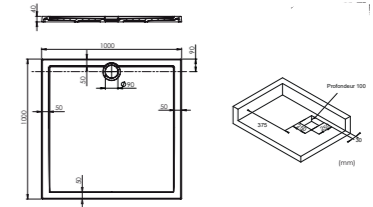
CARRÉ
80 x 80 cm
Garantie 5 ans



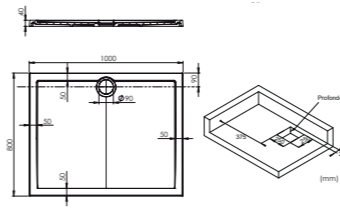
CARRÉ
90 x 90 cm
Garantie 5 ans



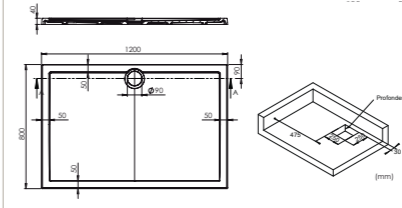
CARRÉ
100 x 100 cm
Garantie 5 ans



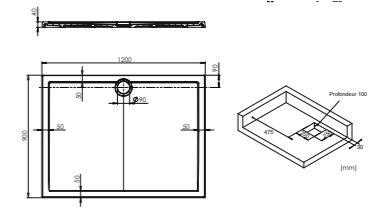
RECTANGLE
100 x 80 cm - BONDE CENTRÉE
Garantie 5 ans



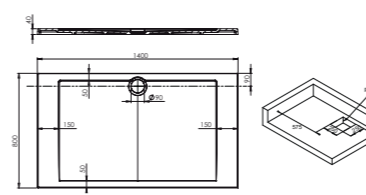
RECTANGLE
120 x 80 cm - BONDE CENTRÉE
Garantie 5 ans



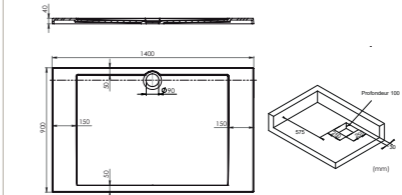
RECTANGLE
120 x 90 cm - BONDE CENTRÉE
Garantie 5 ans



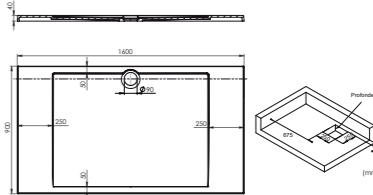
RECTANGLE
140 x 80 cm - BONDE CENTRÉE
Garantie 5 ans



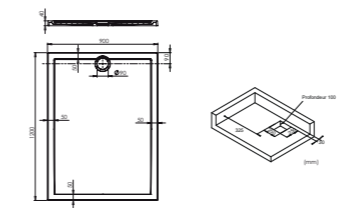
RECTANGLE
140 x 90 cm - BONDE CENTRÉE
Garantie 5 ans



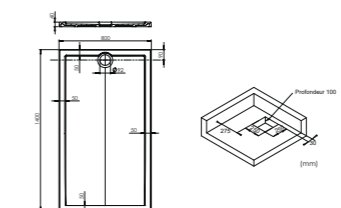
RECTANGLE
160 x 90 cm - BONDE CENTRÉE
Garantie 5 ans



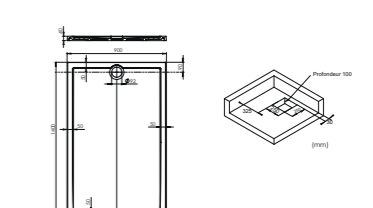
RECTANGLE
120 x 90 cm - BONDE EN-TÊTE
Garantie 5 ans



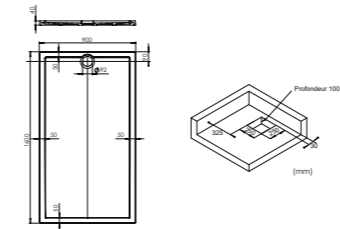
RECTANGLE
140 x 80 cm - BONDE EN-TÊTE
Garantie 5 ans



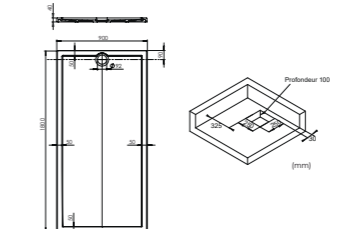
RECTANGLE
140 x 90 cm - BONDE EN-TÊTE
Garantie 5 ans



RECTANGLE
160 x 90 cm - BONDE EN-TÊTE
Garantie 5 ans



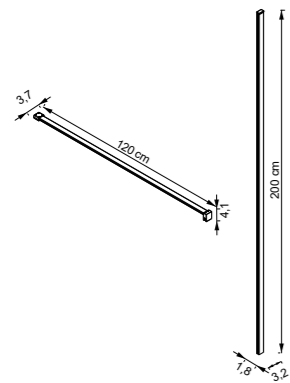
RECTANGLE
180 x 90 cm - BONDE EN-TÊTE
Garantie 5 ans



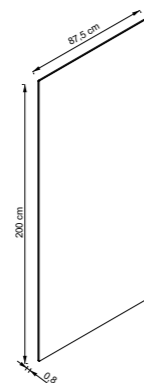
Selec't

NOUVEAU

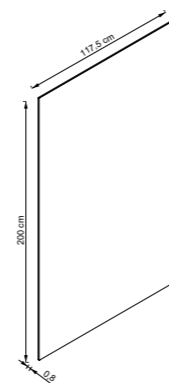
Profilé et barre de renfort
Garantie 2 ans



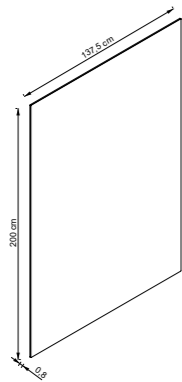
Walk-in 90 x 200 cm
Garantie 2 ans



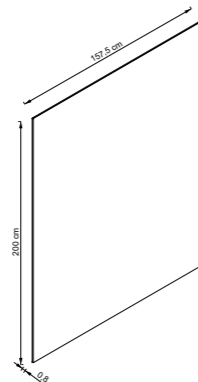
Walk-in 120 x 200 cm
Garantie 2 ans



Walk-in 140 x 200 cm
Garantie 2 ans



Walk-in 160 x 200 cm
Garantie 2 ans



Addie

NOUVEAU

Paroi 118 - 120 x 200 cm
Garantie 2 ans



Paroi 138 - 140 x 200 cm
Garantie 2 ans

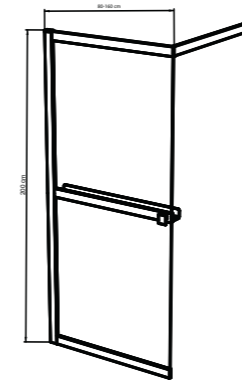


Paroi 158 - 160 x 200 cm
Garantie 2 ans



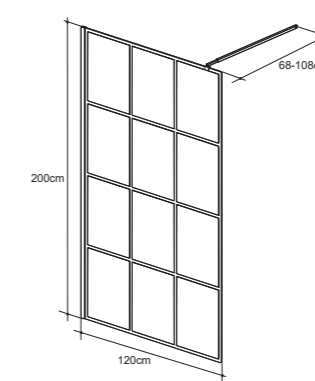
Lexie

Paroi 80/90/100/120/140
160 x 200 cm
Garantie 2 ans

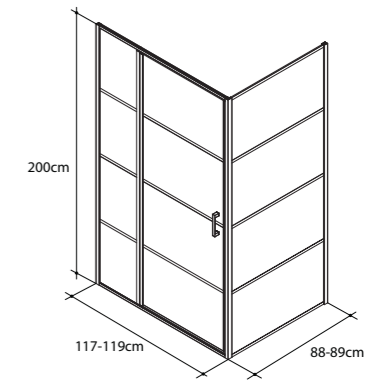


Loft game

Version paroi fixe + barre de renfort
extensible de 70 à 110 cm
Paroi 120 x 200 cm/160 x 200 cm/
180 x 200 cm
Garantie 2 ans

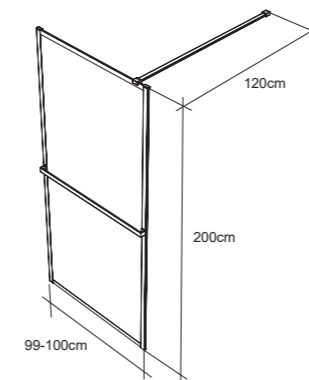


Version d'angle
+ fermeture magnétique
Paroi 117 - 119 x 87 - 89 x 200 cm
Garantie 2 ans



Milton

Paroi 80/90/100/120/140
160 x 200 cm + barre de renfort
120 cm recoupable
Garantie 2 ans



Lonso

PORTE PIVOTANTE
86,5 - 90,5 x 200 cm
96,5 - 100,5 x 200 cm
Garantie 2 ans



PORTE PIVOTANTE EXTENSIBLE
90,5 - 100,5 x 200 cm
110,5 - 120,5 x 200 cm
Garantie 2 ans



PORTE COULISSANTE EXTENSIBLE
110,5 - 120,5 x 200 cm
130,5 - 140,5 x 200 cm
Garantie 2 ans



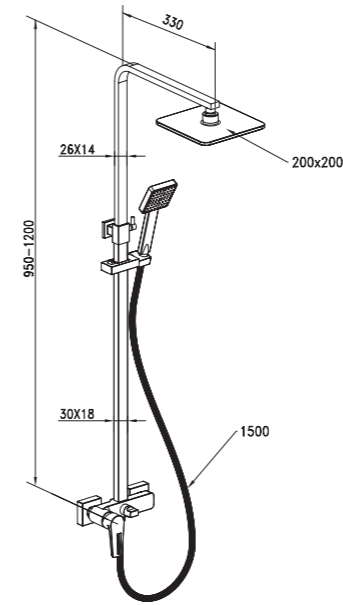
Lonso

PAROI FIXE
88 - 90 x 200 cm / 118 - 120 x 200 cm
Garantie 2 ans




Vision

49 x 127,5 x 21 cm
Garantie 2 ans



K'ro

26,2 x 112 x 51,5 cm
Garantie 2 ans



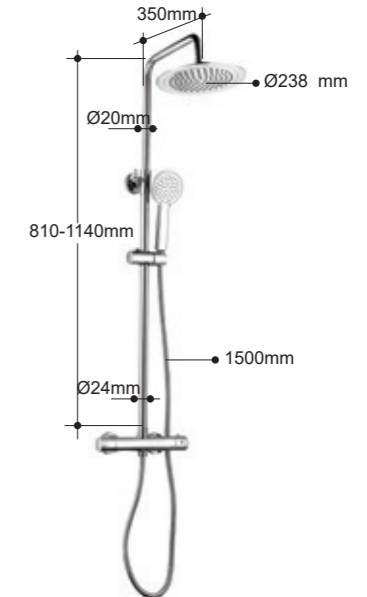
Loft Game

27,5 x 112 x 51 cm
Garantie 2 ans

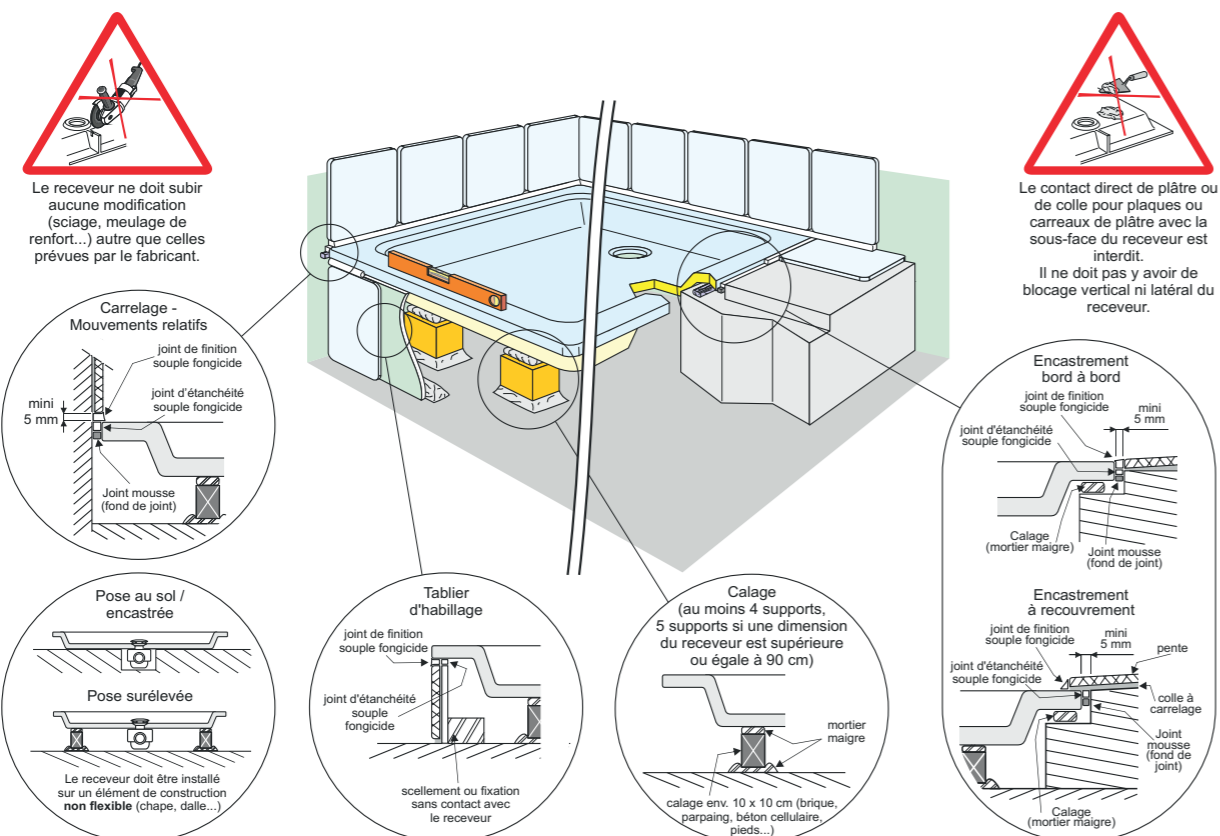


Rondi

28,2 x 112 x 55 cm
Garantie 2 ans



Instructions de pose des receveurs de douche à encastrer en béton de synthèse



DT 12 - A - 1/2

Conformément aux instructions publiées par l'Association Française des Industries de la Salle de Bains - 2011/04

CALAGE DU RECEVEUR

- Lorsqu'un calage du fond du receveur est nécessaire, celui-ci doit être assuré au minimum par 4 supports rigides ayant chacun une surface d'appui d'environ 10 x 10 cm, à répartir uniformément sous le fond du receveur. Si l'une des dimensions du receveur est supérieure ou égale à 90 cm, le nombre de supports doit être de 5 au minimum.
- Ces supports doivent être scellés sur la chape/dalle ou sur tout autre élément de construction non flexible.
- Le contact direct de plâtre ou de colle pour plaques ou carreaux de plâtre avec la sous face du receveur est interdit. Utiliser exclusivement un mortier maigre.
- Le receveur ne doit subir aucune modification (sciage, meulage de renfort...) autre que celles prévues par le fabricant.
- Ajuster le niveau des bords du receveur lors du calage.

ENCASTREMENT

- Lorsque le receveur est supporté par ses bords extérieurs, le calage de ceux-ci est à réaliser avec un mortier maigre.
- L'encastrement doit être réalisé de manière à laisser un espace libre d'au moins 5 mm entre le bord du receveur et le support.

MOUVEMENTS RELATIFS

- Les bords du receveur ne doivent pas être en contact direct avec les cloisons environnantes.
- Un joint d'étanchéité souple fongicide doit être mis

en place entre les bords du receveur et les cloisons. La pose préalable d'un fond de joint mousse est recommandée.

- Il ne doit pas y avoir de blocage vertical ni latéral du receveur.
- Tout scellement du receveur contre, ou dans les cloisons, est interdit.

CARRELAGE

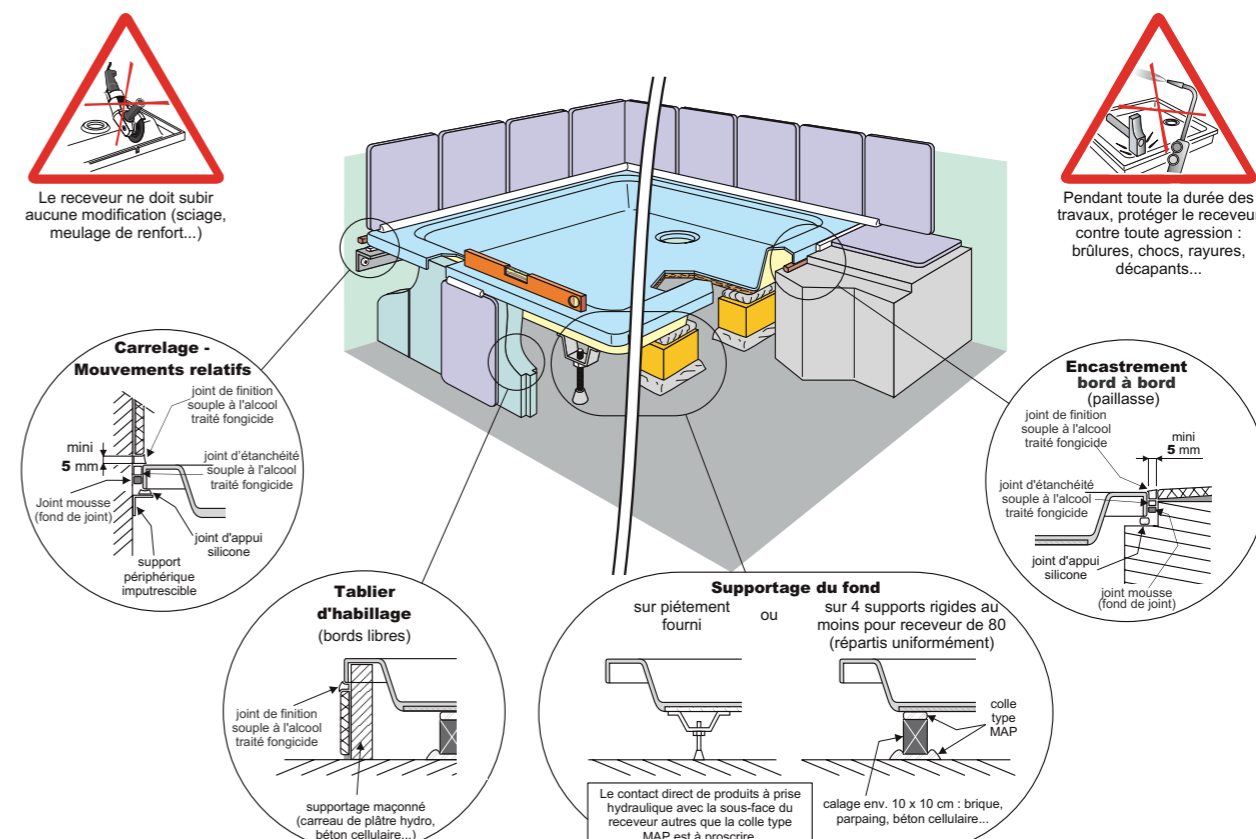
- Le revêtement mural ou le revêtement de sol, dans le cas d'un encastrement bord à bord, doit être posé de manière à laisser un espace libre d'au moins 5 mm entre le bord du receveur et le revêtement (carrelage, marbre...).
- La liaison entre le revêtement et le receveur est assurée par un joint de finition souple fongicide réalisé sans interruption.
- L'utilisation de ciment blanc pour assurer la liaison entre le revêtement et le receveur est interdite.

TABLIER D'HABILLAGE

- Lorsqu'il est nécessaire, le tablier d'habillage, sa fixation ou son scellement ne doivent pas être en contact avec le receveur.
- Il est indispensable d'intercaler un joint d'étanchéité souple fongicide entre le tablier et le bord du receveur.

Conformément aux instructions publiées par l'Association Française des Industries de la Salle de Bains - 2011/04 DT 12 - A - 2/2

Instructions de pose des receveurs de douche en acrylique



DT 02-B-1/2

Conformément aux instructions publiées par le Syndicat Français des Industries de la Douche et de la Baignoire - 2002/07

- Dans tous les cas d'installation, il est nécessaire de supporter le receveur sous son fond et sous sa périphérie.
- Le niveau des bords supérieurs du receveur doit être ajusté.
- En aucun cas, le receveur ne doit subir de modification (sciage, découpe de renfort...).
- Protéger le receveur pendant toute la durée des travaux contre toute agression (brûlure, choc, rayure, peinture, décapant...).

SUPPORTAGE DU FOND

- Le supportage du fond doit être assuré :
 - soit par le piétement fourni ;
 - soit, au minimum, par 4 supports rigides (brique, parpaing, béton cellulaire) pour un receveur de 80 x 80 et plus pour un receveur de dimension supérieure, ayant chacun une surface d'appui d'environ 10 x 10 cm à répartir uniformément, solidarisés au receveur et scellés sur la chape/dalle.
- Le contact direct de produit à prise hydraulique avec la sous face du receveur autre que colle type MAP est à proscrire.

SUPPORTAGE PÉRIPHÉRIQUE

- Le supportage périphérique doit être réalisé sur tous les côtés du receveur ; il peut être assuré par :
 - bords côté cloisons : profilé imputrescible fixé au mur ou maçonnerie hydrofuge (carreau de plâtre hydro, béton cellulaire...). Il est nécessaire d'intercaler un joint d'appui silicone entre le support et le receveur ;

- bords libres : maçonnerie hydrofuge (carreau de plâtre hydro, béton cellulaire...).

MOUVEMENTS RELATIFS

- Les bords du receveur ne doivent pas être en contact direct avec les cloisons.
- Un joint d'étanchéité souple à l'alcool traité fongicide doit être mis en place sur toutes les faces du receveur côté cloison.
- Il ne doit pas y avoir de blocage vertical ni latéral : tout scellement du receveur contre ou dans la (ou les) cloison(s) d'appui est à proscrire.

CARRELAGE

- Le revêtement mural et le revêtement de sol (encastrement paillasse) doivent être réalisés de manière à laisser un espace libre d'au moins 5 mm entre le bord du receveur et le revêtement (carrelage, marbre...).
- La liaison entre les revêtements et le receveur doit être assurée par un réalisé sans interruption.
- L'utilisation de ciment blanc pour assurer la liaison entre les revêtements et le receveur est à proscrire.

TABLIER D'HABILLAGE EN MATERIAUX DE SYNTHÈSE

- Pour ce type d'habillage, se référer aux instructions fournies avec le tablier.

Conformément aux instructions publiées par le Syndicat Français des Industries de la Douche et de la Baignoire - 2002/07 DT 02-B-2/2

Aquarine : une exigence à votre service !

La marque Aquarine possède son propre laboratoire d'essais permettant de garantir à nos produits une qualité, une longévité et une fonctionnalité irréprochables à l'aide des tests suivants :

- résistance aux chocs et aux rayures ;
- résistance à la chaleur sèche sur différents supports (mélaminé, laque et polymère) ;
- résistance à la chaleur humide sur différents supports (mélaminé, laque, polymère) ;
- résistance aux produits pharmaceutiques et ménagers sur plans de travail, pièces avec revêtement ;
- essai de charge horizontale et verticale sur porte ;
- essai de charge et de surcharge sur meuble ;
- essai de charge statique sur plan de toilette ;
- vérification de la tenue de collage des chants ;
- test d'adhérence sur laque ;
- test de tenue de collage des miroirs ;
- test de conformité IPX4.

LES FAÇADES

Les façades de nos meubles ont une épaisseur qui varie entre 1,6 et 2,2 cm suivant le matériau utilisé. Grâce à notre système de fixations, les façades se clipsent et se déclipsent rapidement (tiroirs double paroi métal) et peuvent également être réglées pour obtenir un alignement parfait. Pour un confort d'utilisation maximal, chacun de nos meubles est équipé d'un système de fermeture progressive.

Tous les panneaux de façades utilisés pour la fabrication de nos meubles sont à minima de qualité E1 qui, selon la norme NF EN 120, garantie une faible teneur en formaldéhyde (≤ 8 mg pour 100 g de panneau sec). Les émissions en formaldéhyde selon la méthode d'essai NF EN 717-1 et NF EN 717-2 n'atteignent pas la valeur limite ($\leq 3,5$ mg par m² par heure et $\leq 0,124$ mg par m³ d'air), permettant de respecter la classe E1. Plus aisément recyclables, ils participent à un meilleur respect de l'environnement.

PPSM

Matériau : le P.P.S.M (Panneau de Particules Surfaccé Mélaminé) est un panneau industriel fait de copeaux de bois et recouvert d'un papier décor collé avec une résine thermodurcissable.

Finitions : les façades laquées ou mélaminées, se déclinent en différentes finitions.

- Brillante : offrant une profondeur à la couleur ainsi qu'un reflet magnifique.
- Mate : offrant un rendu contemporain.
- Structurée : offrant un rendu avec relief pour d'avantage de réalisme.
- Non structurée : offrant un rendu classique.

Qualité Aquarine : nous disposons d'un laboratoire nous permettant d'effectuer sur chacun de nos produits des tests correspondants au référentiel NF Ameublement et aux principales normes européennes, permettant de garantir une qualité et une fiabilité optimale.

Avantages

- Excellent rapport qualité/prix.
- Variété des décors.
- Surface non poreuse.

PPSM LAQUÉ

Matériau : le P.P.S.M. (Panneau de Particules Surfaccé Mélaminé) laqué correspond à des copeaux de bois agglomérés sous presse avec de la colle, dont la surface est revêtue d'une mélamine qui est ensuite laquée.

Finitions : les façades en PPSM laqué se déclinent en différentes finitions.

- Brillante : offrant une profondeur à la couleur ainsi qu'un effet miroir.
- Mate : offrant un rendu contemporain.

Qualité Aquarine : nous disposons d'un laboratoire nous permettant d'effectuer sur chacun de nos produits des tests correspondants aux référentiels NF permettant de garantir une qualité et une fiabilité optimale.

Avantages

- Pas de chants apparents.

MDF LAQUÉ

Matériau : le M.D.F. (Medium Density Fiber) laqué correspond à des fibres de bois agglomérées sous presse avec de la colle, dont la surface est revêtue par une laque.

Finitions : les façades en MDF laqué se déclinent en différentes finitions :

- Brillante : offrant une profondeur à la couleur ainsi qu'un effet miroir.
- Mate : offrant un rendu contemporain.

Les meubles Allure bénéficient d'un laquage haut de gamme en 7 étapes. Jusqu'à 4 couches de laque sont appliquées : les couleurs présentent une profondeur incomparable.

Qualité Aquarine : nous disposons d'un laboratoire nous permettant d'effectuer sur chacun de nos produits des tests correspondants aux référentiels NF permettant de garantir une qualité et une fiabilité optimale.

Avantages

- Pas de chants apparents.

LE CORPS DE MEUBLE

Les panneaux utilisés sont classés à minima E1. Cela signifie que les corps de meuble offrent les mêmes garanties que celles des façades en termes de teneur (≤ 8 mg pour 100 g de panneau sec) et d'émissions en formaldéhydes (selon la méthode d'essai NF EN717-1 et NF EN 717-2 n'atteignent pas la valeur limite $\leq 3,5$ mg par m² par heure et $\leq 0,124$ mg par m³ d'air) respectant ainsi l'environnement.

Nos meubles sont conçus avec de la colle PU (sauf Eko'line) ce qui leur confère les caractéristiques suivantes :

- Pas de dégradation des joints de colle dans le temps (pas de noircissement par exemple)
- Une résistance accrue en milieu humide : pas de décollement dans un espace saturé
- Une meilleure résistance aux solvants et produits ménagers courants
- Une résistance accrue à de fortes chaleurs (jusqu'à 150 degrés) : pas de réactivation de la colle.

Qualité Aquarine : le corps d'un meuble équivaut à la partie qui assure et garantie une durabilité, une fonctionnalité et une stabilité aux meubles fabriqués.

- Les corps de meubles sont produits et assemblés directement en usine.
- Ils sont constitués de panneaux de particules ou de MDF laqués ou mats.
- Tous nos corps de meuble possèdent 2 bandeaux permettant de renforcer la structure et d'accroître sa longévité.

Avantages

- Meubles montés directement en usine.
- Résistance à l'humidité.

ATTACHES/FIXATIONS MURALES

Qualité Aquarine : les attaches murales sont composées d'une patte métallique reposant sur de solides fixations murales en métal pouvant supporter une charge maximale de 70 kg chacune (soit 140 kg par meuble car il présente au minimum deux systèmes de fixation). À noter que leur tenue dépend du choix des chevilles employées suivant le type de mur (laissé sous la responsabilité de l'installateur).

Avantages

- Les meubles sont équipés d'attaches murales réglables à l'aide de vis facilement accessibles permettant un réglage en hauteur pour un positionnement parfait.
- Un cache plastique vient terminer l'installation en les dissimulant pour une esthétique parfaite.

VIDE SANITAIRE

Qualité Aquarine : les meubles sous vasque possèdent un vide sanitaire de 5 à 7 cm suivant les modèles.

Avantages

- Facilite le passage des tuyaux d'évacuation.
- Dissimule les tuyaux d'évacuation préservant ainsi l'esthétique du meuble.

ÉTAGÈRE MÉLAMINÉE

Qualité Aquarine : les étagères mélaminées ont une épaisseur de 16 mm et tout comme les côtés du meuble, sont de qualité E1 garantissant une faible teneur en formaldéhyde.

Avantages

- Un chant ABS ou mélaminé vient finir les contours de l'étagère ce qui la rend plus résistante aux chocs et souligne le rendu qualitatif de l'intérieur des meubles.
- Une charge jusqu'à 0,65 kg/dm² peut être appliquée sur les étagères.

ÉTAGÈRE VERRE

Qualité Aquarine : les étagères en verre sont en verre de sécurité de 3 ou 4 mm d'épaisseur.

Avantages suivant les modèles

- Le verre de sécurité est de deux à cinq fois plus résistant qu'un verre ordinaire. Sa plus grande résistance aux chocs contribue à augmenter la sécurité du meuble.
- De par sa capacité à se briser en petits morceaux non coupants en cas de bris, il réduit les risques de blessures.
- Les taquets utilisés sont en plastique transparent et à l'aide de leurs pattes permettent un maintien optimal et une sécurité renforcée.
- Une charge jusqu'à 1 kg/dm² peut être appliquée sur les étagères.

PIEDS



Qualité Aquarine : il existe plusieurs modèles et formes de pieds pour nos meubles dont certains disponibles en plusieurs coloris.

Avantages

- À l'aide des vérins, un réglage est possible afin de compenser les inégalités du sol. Ce réglage s'effectue rapidement et facilement : il suffit de visser ou dévisser le vérin afin d'atteindre la hauteur souhaitée.

LES ÉQUIPEMENTS DE SÉRIE

TIROIRS



Qualité Aquarine : dotés de coulisses Hettich®, DTC® ou bois, tous les tiroirs offrent un excellent confort d'utilisation grâce à leurs amortisseurs et une stabilité optimale. A noter que pour certaines collections, les tiroirs du haut, uniquement, sont équipés, de série, d'aménagements.

Les tiroirs des meubles Allure, Architect, Pandor et Préfixe Plus bénéficient d'intérieurs gris anthracite, pour un rendu qualitatif.

Avantages

- Qualité de finition.
- Fermeture progressive.
- Optimisation de l'espace de rangement (suivant la collection).

PORTES



Qualité Aquarine : toutes les portes sont livrées de série avec des charnières à fermeture progressive pour une utilisation tout en douceur.

Charnières : en métal, les charnières à fermeture progressive sont conçues pour durer et offrir un confort d'utilisation optimal.

Avantages

- Charnières clipsables permettant un montage/démontage facile et rapide.
- Traitement anticorrosion pour garantir une excellente durabilité.
- Le réglage peut se faire selon la verticale, l'horizontale et la profondeur.

POIGNÉES ET BOUTONS

Qualité Aquarine : toutes nos poignées et boutons sont en métal brillant/mat, en aluminium, en plastique, ou en bois et sont sélectionnés afin de répondre aux attentes du consommateur en terme d'esthétique, de praticité et de durabilité. Le métal le plus employé dans nos poignées est le ZAMAC qui correspond à l'acronyme des métaux qui le composent à savoir Zinc, Aluminium, Magnésium et Cuivre.

Avantages

- Résistance à la corrosion.
- Esthétique avec des détails d'une grande finesse.
- Résistance à l'arrachement.

LES PLANS ET VASQUES

CÉRAMIQUE



Qualité Aquarine : la céramique est fabriquée à partir d'un mélange de différentes matières minérales d'origine naturelle et moulée par procédé industriel. Une fois sèche, la pièce ainsi constituée est recouverte d'émail et est cuite à haute température (supérieure à 1200 °C). Cela procure la dureté et la durabilité finale du matériau.

Les tolérances dimensionnelles en largeur sont de :
 -0/+10 mm pour les plans de largeur inférieure ou égale à 100 cm
 -0/+15 mm pour les plans de largeur supérieure à 100 cm
 Leur profondeur est soumise à une tolérance de -0/+10 mm.

Avantages

- Résistance aux taches et aux rayures.
- Résistance à la chaleur.
- Lisse et brillant.
- Agréable au toucher.
- Facilité d'entretien.
- Retarde l'adhésion du calcaire.

POLYBÉTON



Qualité Aquarine : le polybéton est un matériau de synthèse composé essentiellement de poudres minérales liées entre elles par des résines polyester en faible proportion. Il présente deux couches distinctes : le gelcoat (résine polyester très pure) et le compound (résine additionnée de charges minérales).

Les plans de toilette polybéton peuvent présenter des formes complexes, linéaires ou en angle vifs.

Les tolérances dimensionnelles en largeur sont de :

-0/+3 mm pour les plans de largeur inférieure ou égale à 90 cm

-0/+5 mm pour les plans de largeur supérieure à 90 cm

Leur profondeur est soumise à une tolérance de -0/+3 mm.

Avantages

- Esthétique tendance : formes épurées et simples.
- Résistance aux chocs.
- Réparation possible.
- Résistance aux variations thermiques.
- Sonorité faible de l'eau sur le polybéton lors de l'ouverture du robinet.
- Facilité d'entretien.

SOLID SURFACE



Qualité Aquarine : le Solid Surface est un matériau naturel. Son constituant principal est la dolomite, composée de carbonate de calcium et de magnésium. Le produit est recouvert de nanocoat,

c'est à dire de résine durcie, contenant des pigments et des particules de quartz. C'est à cette couche que la surface doit sa brillance finale et sa structure lisse. Les produits mats sont réalisés grâce à la même technologie et leur finition élégante, satinée, est assurée par différents types de nanocoat et par des moules de production spécialement élaborés. Le plan Allure bénéficie d'un vidage deporté. Celui-ci ne nécessite pas de passage siphon dans le tiroir du haut, et améliore ainsi le volume de rangement.

Avantages

- Esthétique tendance : formes épurées et simples.
- Réparation possible.
- Résistance aux chocs.

MARBRE



Qualité Aquarine : le marbre est une roche de couleur variable, et caractérisée par ses motifs, appelés marbrures.

Avantages

- Résistance.
- Durabilité.

ACIER INOXYDABLE

Qualité Aquarine : alliage métallique résultant d'une fusion à haute température du fer, du chrome, du carbone et du nickel.

Avantages

- Durabilité.
- Déperlant.

PLAN MÉLAMINÉ



Qualité Aquarine : la mélamine est un panneau industriel fait de copeaux de bois et recouvert d'un papier décor collé avec une résine thermodurcissable.

À noter que tous nos plans mélaminés sont bordés 4 chants à l'aide d'une colle Polyuréthane (PU) garantissant une étanchéité optimale.

Avantages

- Résistance à l'humidité.
- Résistance aux taches.
- Facilité d'entretien.

PLAN STRATIFIÉ

Qualité Aquarine : le panneau stratifié est composé de plusieurs couches de papier kraft enduites de résine, recouvertes d'un papier appliqué sur un support en panneau de particules.

Avantages

- Résistance à l'humidité.
- Résistance aux tâches, et à l'abrasion et aux impacts.
- Facilité d'entretien.

PLANS COMPACT


Qualité Aquarine : le compact est un stratifié haute pression, élaboré à partir de plusieurs couches de papier kraft enduites de résine.

Avantages

- Imputrescible.
- Résistance aux tâches et à l'abrasion.
- Facile d'entretien.
- Faible épaisseur (10 mm).
- Chants droits ou arrondis.

LES COMPLÉMENTS

ARMOIRE DE TOILETTE



Qualité Aquarine : plusieurs modèles à disposition.

- Armoire Xena avec les côtés miroir pour s'accorder à tous les meubles. Elle est équipée d'étagères en verre de sécurité d'épaisseur 5 mm.

- Armoire Melodia avec son éclairage LED et son grand volume de rangement. Elles sont équipées d'étagères en verre de sécurité d'épaisseur 4 mm.

- Armoire Pian'O avec son éclairage LED et équipée d'étagères en verre de sécurité d'épaisseur 4 mm.

Avantages

- Volume de rangement supplémentaire.
- Toutes équipées d'un bloc prise avec interrupteur.

COLONNE ET DEMI-COLONNE



Qualité Aquarine : les colonnes et demi-colonnes bénéficient de la même qualité de fabrication que les meubles sous vasque et utilisent les mêmes matériaux pour obtenir un ensemble homogène et visuellement complet.

Avantages

- Résistance à l'humidité.
- Ergonomique.
- Rangement maximal.

MIROIR CLASSIQUE AVEC ÉCLAIRAGE OPTIONNEL

Qualité Aquarine : miroir de 3 mm d'épaisseur collé sur un panneau en PPSM de 16 mm d'épaisseur (ép. totale 20 mm).

Avantages

- Simplicité d'installation.
- Possibilité d'ajouter un éclairage rapporté grâce au vide technique.

MIROIR CRÉDENCE AVEC ÉCLAIRAGE OPTIONNEL

Qualité Aquarine : miroir de 4 mm d'épaisseur collé sur un panneau en PPSM de 16 mm d'épaisseur. (ép. totale 20 mm). À poser sur la remontée arrière du plan de toilette.

Avantages

- Simplicité d'installation.
- Possibilité d'ajouter un éclairage rapporté grâce au vide technique.

MIROIR AVEC ÉCLAIRAGE LED



Qualité Aquarine : miroir collé sur un cadre en alu ou profil en alu. Disponible avec un simple éclairage LED direct, un rétro-éclairage LED d'ambiance ou un éclairage LED périphérique. Classe II IP44, classe énergétique de D à G.

Avantages

- Simplicité d'installation.
- Avec antibuée, sensor ou les deux selon le modèle.

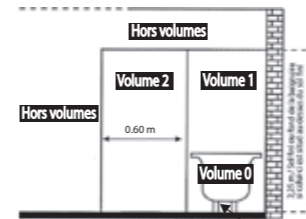
LES ZONES DE SÉCURITÉ ÉLECTRIQUE

NORME C15-100/A2

La norme à respecter pour l'installation d'appareils électrifés divise la salle de bains en 4 volumes :

- 0 : dans la baignoire ou la douche.
- 1 : au-dessus du volume 0 et jusqu'à 2,25 m à partir du fond de la baignoire.
- 2 : 0,6 m autour du volume 1 et jusqu'à hauteur de 2,25 du fond de la baignoire ou du receveur.
- Hors volume : 2,4 m autour du volume 2 et jusqu'à hauteur de 2,25 m du sol.

Tous nos meubles non électrifés et nos miroirs électrifés peuvent être placés dans le volume 2. Les armoires de toilette électrifées sont à installer hors volume.



VOLUME CACHE: Armoire apparente
VOLUME 0: Aucun appareillage
VOLUME 1: Champ de protection en très basse tension de sécurité (TETS) en dessous de 50 V AC et 250 V CC. La source TETS doit être installée en dehors des volumes 0, 1, 2 et volume cache
VOLUME 2: Champ de protection TETS en basse tension au-dessus de 250 V AC et 250 V CC. La source TETS doit être installée en dehors des volumes 0, 1, 2 et volume cache. Les commandes incorporées à des assemblés mobiles conformes au point 07.5.1.105, et elles sont IP44
ATTENTION: La salle de bain de courant bipolaire - norme IEC 60300 doit être située hors volumes 0, 1 et 2

PUISSANCE (W), FLUX LUMINEUX (LM) ET RENDEMENT LUMINEUX (LM/W)

La puissance correspond à la quantité d'énergie consommée par une ampoule en 1 seconde. Elle est exprimée en watts.

Le flux lumineux exprimé en lumens est la quantité de lumière visible et émise par une source lumineuse dans l'espace.

Le rendement lumineux correspond au rapport entre le flux lumineux émis par une ampoule et la puissance consommée par l'ampoule. Il est exprimé en lm/W.

À titre indicatif, voici les correspondances d'éclairage :

- Les ampoules halogène développent de 16 à 35 lm/W.
- Les ampoules fluorescentes développent de 45 à 114 lm/W.
- Les ampoules LED développent de 26 à 200 lm/W.

LES SOURCES D'ÉCLAIRAGE

ÉCLAIRAGE LED



Une lampe LED est composée d'une diode électroluminescente (ou semi-conducteur), qui sous l'effet d'un courant électrique va être excitée et produire de la lumière.

La durée de vie oscille entre 20 000 et 30 000 heures (suivant l'utilisation) et leur consommation d'énergie est faible.

CLASSIFICATION DES APPAREILS ÉLECTRIQUES

Selon la norme NF C 71000, les luminaires sont groupés en 4 classes qui garantissent la protection des personnes contre tout contact accidentel ou choc électrique.

Tous nos éclairages sont :

- basse tension (< 400 V) ;
- certifiés Classe 2 ;
- conformes à la norme EN 60598-1 et EN 60598-2.1.

| Classe | Définition | Installation | Symbole |
|--------|---|--|---------|
| 0 | Isolation fonctionnelle sans prise de terre | Interdite. | — |
| I | Isolation fonctionnelle avec borne de terre, liaison équipotentielle | Raccord à la terre nécessaire. Installation volume 3 uniquement. | ⊕ |
| II | Isolation renforcée ou avec double isolation sans mise à terre | Pour salle de bains et locaux humides, pas de précaution supplémentaire. Installation volume 2 ou 3. | ⊞ |
| III | Luminaires fonctionnant en très basse tension de sécurité de 50 V maximum | Respect des sections de câbles et utilisation d'un transformateur de sécurité. Installation volume 2 ou 3. | ⚡ |

LA GARANTIE AQUARINE - MEUBLES

La garantie s'applique à compter de la date de facturation. Il faut donc conserver la facture d'achat et le bon de livraison.

Elle est de :

- 5 ans sur les meubles de salle de bains (Allure, Architect, Pandor et Prefixe Plus).
- 2 ans sur les autres meubles de salle de bains (Azél).
- 5 ans sur les plans en polybéton, en solid surface, en compact, en stratifié ou en mélaminé et 10 ans sur les plans en céramique.
- 2 ans sur les vasques en marbre et acier, 5 ans sur les vasques en polybéton et 10 ans sur les vasques en céramique.
- 2 ou 5 ans sur les miroirs et éclairages collection (hors consommable).
- 5 ans sur les charnières et coulisses.

Sont exclus de la garantie.

- Les dommages survenus en cours de transport : ceux-ci doivent être signalés au distributeur ou au transporteur à réception.
- Les dommages liés à un stockage incorrect.
- Les dommages provoqués par une utilisation anormale de votre meuble (voir ci-dessous les règles d'utilisation élémentaires).
- Les dommages résultant du non respect des conseils d'entretien et de montage stipulés ci-après.

LES RÈGLES D'UTILISATION ÉLÉMENTAIRES

GÉNÉRALITÉS

Le meuble est un produit solide et durable, qui nécessite le respect de certaines règles.

- La pièce dans laquelle le produit est installé, doit être normalement ventilée, les bouches d'aération prévues à cet effet ne doivent pas être obstruées.
- La température et l'humidité ne doivent pas être excessives.
- Éviter les variations de températures trop brutales.
- Éviter tout impact ou choc (chute ou projection d'objet).
- Sur les produits laqués, des micros rayures peuvent être visibles à la lumière halogène ou au soleil. Elles proviennent de l'effet brillant et ne représentent pas un défaut de la surface laquée.

MOBILIER DE SALLE DE BAINS

- Ne pas monter ou s'asseoir sur le meuble, même si celui-ci dispose de pieds.
- Ne pas s'appuyer ou se suspendre sur les portes et tiroirs.
- Ne pas entraver le fonctionnement normal d'une porte ou d'un tiroir.
- Ouvrir et fermer les portes et tiroirs sans brutalité.
- Les charnières et coulisses ne nécessitent aucun entretien ni graissage.
- En cas de dérèglement, se reporter à la notice d'installation.
- Veiller à ne pas laisser sécher de linge humide dans ou sur le meuble.
- Essuyer immédiatement toute projection d'eau ou autre liquide sur le meuble ou dans les éléments de celui-ci.

LUMINAIRE

- Toute intervention sur un luminaire doit être effectuée par un professionnel.
- Les luminaires ne doivent en aucun cas être modifiés.
- Pour toute intervention, il faut couper l'alimentation électrique et attendre le refroidissement total.
- La puissance des ampoules et/ou spots doit être conforme aux préconisations présentes sur le luminaire.

ABATTANTS WC

La garantie couvre les défauts de fabrication comme une détérioration précoce des charnières et soft close. La garantie ne s'appliquera pas en cas d'utilisation non conforme du produit.

Exemple de non-conformité (non exhaustif) :

- Ne pas utiliser de produits abrasifs.
- Ne pas se servir de l'abattant comme siège pour effectuer des tâches quotidiennes.
- Ne pas se servir de l'abattant pour atteindre quelque chose en hauteur.

LES CONSEILS D'ENTRETIEN

Afin de conserver l'état d'origine du meuble, il est conseillé de prendre certaines précautions.

- Dépoussiérer régulièrement votre meuble avec un chiffon doux et sec.
- Pour le nettoyage, utiliser un chiffon doux humidifié à l'eau tiède. Sécher les traces d'eau à l'aide d'un chiffon doux, sans frotter.
- Veiller à refaire les joints de silicone si ceux-ci se dégradent dans le temps.

L'entretien du meuble doit être réalisé exclusivement à l'aide de produits domestiques courants (eau + liquide vaisselle, produit à vitres), sous peine d'apporter des dommages irréversibles au meuble. Les dommages résultant de l'utilisation d'autres produits ménagers, pharmaceutiques, de beauté ou autres non cités, en contact avec le meuble, ou de supports abrasifs, sont exclus de la garantie. Pour les meubles en MDF plaqué bois, il s'agit d'un matériau « vivant » issue d'un arbre, coupé et transformé. Sa teinte varie en fonction de l'essence choisie, et de la finition de surface (brut, brosse, vernis, etc.). Des variations de couleurs et de veines du bois ne doivent pas être considérées comme des défauts : ils font partie intégrante du charme et du caractère original du matériau.

Le miroir se nettoie avec des produits à alcool (nettoyant pour vitres)

- Veiller à ne pas frotter le miroir avec un chiffon abrasif, et à ne pas porter de bijoux lors du nettoyage, afin d'éviter les rayures.
- Sécher les bords et arêtes du miroir pour éviter la formation d'oxydation.

Pour les miroirs à cadre, prêter attention à :


- ne pas laisser couler le produit de nettoyage dans les rainures ;
- ne pas laisser d'eau stagnante sur le bord bas du cadre.

Les plans

- Ils se nettoient à l'eau savonneuse ou au produit à alcool (produit pour les vitres).
- Veiller à essuyer le plan après chaque utilisation, afin de ne pas laisser stagner d'eau.
- Plan en céramique ou polybéton : en cas de rayures ou pertes de brillance, le polir avec un agent de polissage fin, puis cirer (par exemple à la cire d'abeille).

QU'EST-CE QUE LA MARQUE



La marque  apposée sur un produit atteste que celui-ci est conforme aux normes le concernant et éventuellement à des prescriptions techniques complémentaires demandées par le marché.

Les caractéristiques validées par AFNOR Certification sont précisées dans des cahiers des charges appelés Règles de certification, élaborées en concertation avec les fabricants, les distributeurs, les associations de consommateurs, les laboratoires et les pouvoirs publics.

Les règles de certification concernant les appareils sanitaires et le mobilier sont identifiées respectivement par les numéros 017 et 022.

Le CSTB (Centre Scientifique et Technique du Bâtiment), la SFC (Société Française de Céramique), le FCBA (Institut technologique Forêt, Cellulose, Bois et Construction Ameublement) et le LCIE (Laboratoire Central des Industries Électriques) effectuent les essais sur les produits et les audits des unités de fabrication dans le cadre de ces applications.

QU'APPORTE LA MARQUE




La marque  certifie la conformité des appareils sanitaires aux Règles de certification NF017 approuvées par AFNOR Certification.

Cela garantit :

Que les appareils sont réalisés dans un matériau ayant les qualités correspondant à un usage sanitaire normal, c'est-à-dire :

- Résistant aux produits de nettoyage réservés à cet effet ;
- Résistant au contact des produits chimiques non prohibés (les produits pour enlever les tâches de rouille généralement à base de sels de fluor sont à proscrire totalement à proximité des appareils émaillés) ;
- Que les appareils suspendus ont la solidité requise pour l'usage auquel ils sont destinés ;
- Que les appareils ont des dimensions et des cotes qui permettent d'une part leur raccordement avec la robinetterie d'alimentation et de vidage et d'autre part leur remplacement ;
- Que la forme du fond de la cuve (receveurs de douche, baignoires, etc.) est conçue de façon à assurer, lorsque la bonde est ouverte, l'écoulement de l'eau sans stagnation ;
- Que les baignoires à brassage d'eau sont des produits sûrs tant au point de vue électrique qu'au point de vue sanitaire.

La marque  certifie la conformité de l'ameublement - mobilier domestique aux Règles de certification NF022.

Cela garantit :

Que le mobilier domestique répond aux contraintes :



- de fonctionnalités – formes générales, aptitude à l'usage ;
- de sécurité ;
- de performances – solidité, stabilité, rigidité ;
- de durabilité – usage, aspect ;
- d'adaptabilité ;
- d'authenticité.

Les produits marqués sont donc aptes à répondre à l'usage auquel ils sont destinés.


La liste des produits certifiés est disponible sur www.nf-ameublement.com

COMMENT RECONNAÎTRE UN PRODUIT



Pour distinguer les produits admis à la marque  de ceux qui ne le sont pas dans ce catalogue, le sigle  est placé à côté de l'article en bénéficiant.

En outre, pour les reconnaître dans le commerce

et lors de l'installation, le sigle  est apposé sur les produits eux-mêmes et le cas échéant leur(s) emballage(s).

INSTITUT TECHNOLOGIQUE FCBA

10, rue Galilée
CS 81050 Champs-sur-Marne
77447 Marne-la-Vallée Cedex 2
www.fcba.fr

CENTRE SCIENTIFIQUE ET TECHNIQUE DU BÂTIMENT

Organisme Certificateur
84, avenue Jean Jaurès
Champs-sur-Marne
77447 Marne-la-Vallée Cedex 2

CONDITIONS GÉNÉRALES DE VENTE

Les présentes conditions générales de vente sont applicables à toutes les ventes de marchandises conclues par le vendeur auprès d'acheteurs professionnels. Toute commande implique l'adhésion entière et sans réserve de l'acheteur aux présentes conditions générales de vente. Celles-ci reçoivent toujours application, sous réserve d'accords écrits conclus, d'un commun accord, entre le vendeur et l'acheteur. L'acceptation de nos conditions générales de vente implique, de droit, la non-application de toutes autres conditions générales d'achat ou de vente, sauf accord exprès et par écrit des parties. Dans l'hypothèse où l'une des clauses des présentes conditions serait considérée nulle et inapplicable, les autres clauses des présentes conditions resteront valables et applicables. Le fait que le vendeur ne se prévale pas, de l'une quelconque des clauses des présentes conditions générales de vente, ne peut être interprété comme valant renonciation à se prévaloir ultérieurement de l'une quelconque desdites conditions.

DISTRIBUTION DE NOS PRODUITS SUR INTERNET

La distribution des produits Aquarine sur internet est libre sur le site en propre du distributeur. Dans l'éventualité où celui-ci utilise les places de marché, celle-ci est encadrée par les conditions suivantes :

- Le distributeur s'engage à respecter l'identité visuelle de la marque, notamment en utilisant des éléments conformes à notre charte graphique, fournis ou validés par Aquarine. Toute dérogation devra faire l'objet d'un accord préalable.
- Le distributeur devra fournir au minimum trois visuels par référence de produit pour les annonces en ligne, conformément aux normes de qualité définies par Aquarine. Les visuels doivent représenter fidèlement les produits et être développés ou validés par le revendeur.
- Chaque produit mis en vente devra être accompagné d'une fiche technique complète, actualisée et conforme aux caractéristiques officielles fournies par Aquarine.
- Le distributeur doit disposer d'un service après-vente dédié et réactif pour garantir la satisfaction du consommateur. Le service après-vente doit pouvoir être contacté facilement et doit être responsable de toutes les demandes post-achat relatives aux produits.
- Le distributeur est invité à investir annuellement un budget de sponsoring sur les marketplaces où les produits sont distribués. À titre indicatif, Aquarine recommande un investissement équivalent à 5 % du chiffre d'affaires annuel réalisé sur la marketplace concernée.

COMMANDES

Les commandes adressées au vendeur ne deviennent définitives que lorsqu'elles ont été confirmées par écrit ou par messagerie électronique. Les commandes ne doivent comporter que des quantités livrables en une seule fois, en un seul lieu, et pour une seule et même facture. En passant commande, l'acheteur s'engage expressément à utiliser les marchandises dans le cadre de l'exploitation normale de son activité et à ne pas revendre les marchandises ainsi commandées à des concurrents du vendeur ou à tout autre professionnel ou non-professionnel susceptibles d'en faire une utilisation pouvant nuire à l'image et aux intérêts du vendeur. En cas d'annulation totale ou partielle de commande, celle-ci sera recevable sous réserve que l'annulation ait été effectuée au moyen d'un écrit ce, dans un délai maximum de cinq (5) jours ouvrables précédant la date de livraison. A défaut, et à la discrétion du vendeur, les frais d'annulation (en ce compris les frais de port) seront à la charge de l'acheteur. Toute commande effectuée dans le cadre d'offres spéciales/promotionnelles, devra faire l'objet d'une réservation écrite ce, dans un délai minimum de huit (8) semaines précédant la date de livraison.

PRIX

Les prix applicables sont ceux figurant sur le tarif en vigueur au jour de la commande. En cas de variation importante des prix d'achat ou de production, les prix de vente peuvent, à tout moment, être révisés en prenant en compte le coût des matières premières, des produits achetés ou le taux d'évolution des salaires. Les prix s'entendent franco de port pour la France métropolitaine, pour toute commande d'un montant minimum de 500 euros HT nets facturés (Hors gamme Eko'line, Habillage de baignoire et sous Eviers) et dans le cadre du respect du colisage pratiqué par le vendeur. A défaut, une participation de 70 euros sera facturée en sus du prix de vente. Pour la gamme Eko'line, les Habillages de baignoire et les Sous Eviers uniquement, les prix s'entendent Franco de port pour la France métropolitaine pour toute commande d'un montant minimum de 1000 € HT nets facturés et dans le cadre du respect du colisage pratiqué par le vendeur. A défaut, une participation de 350 euros sera facturée en sus du prix de vente. Ces prix peuvent être revus en cas de fluctuations importantes du prix du pétrole, taxes, etc. Nos prix s'entendent hors contributions et ou taxes en matière environnementale. Les prix et tarifs pourront être modifiés à tout moment sous réserve d'un délai de prévenance de 8 semaines.

LIVRAISON

Les livraisons ne sont opérées qu'en fonction des possibilités de fabrication du vendeur et des disponibilités de ses transporteurs. Les délais de livraison mentionnés sur le bon de commande ne sont donnés qu'à titre indicatif et sans engagement. Le vendeur s'efforcera de respecter les délais de livraison. En aucun cas les retards dans la livraison ne peuvent donner lieu ou motiver une demande en dommages et intérêts ni justifier une annulation partielle ou totale de commande.

Tout retard de livraison dû à un cas de force majeure ou à un événement empêchant la livraison (tels que et sans que cette liste soit exhaustive : lock-out, grève, sabotage, attentat, guerre, épidémie, réquisition, incendie, inondation, bris de machines, accidents ou retard de fabrication, pénurie de main d'œuvre ou

de matériel, interruption ou retards dans les transports ou réception de matières premières, comme toute autre cause amenant un chômage total ou partiel pour le vendeur et ses fournisseurs) pourra entraîner, à la seule initiative du vendeur, la résolution pure et simple de la vente ou la prorogation du délai de livraison initialement convenu, sans que l'acheteur puisse prétendre à une quelconque indemnité. Le vendeur s'efforcera toujours de tenir l'acheteur informé en temps opportun, de la survenance des événements ci-dessus cités.

EXPÉDITION

Toutes les marchandises dont le mode d'expédition serait imposé par l'acheteur seront automatiquement livrées en port dû quel que soit le montant de la commande.

TRANSPORT ET TRANSFERT DES RISQUES

Les marchandises et leurs emballages voyagent toujours aux risques et périls de l'acheteur, quel que soit le mode de règlement, et même en cas de paiement par effet de commerce ou en cas de vente franco de port. Il appartient donc à l'acheteur, en cas d'avarie ou de manquants, de faire le nécessaire et de confirmer ses réserves auprès du transporteur dans les délais et formes requis par la loi, conformément aux dispositions des articles L. 133-3 et suivants du Code de Commerce. Il incombe à l'acheteur de contracter toutes assurances contre les risques de perte ou de détérioration des produits.

PAIEMENT

Sauf disposition contraire et conformément aux dispositions de l'article L. 441-6 du Code de commerce, le délai de règlement des sommes dues est fixé à trente (30) jours à compter de la date de réception des marchandises étant précisé que ce délai ne pourra dépasser quarante-cinq (45) jour fin de mois ou soixante (60) jours à compter de la date d'émission de la facture. Le paiement est réputé effectué lorsque le vendeur a la pleine disposition des fonds en contrepartie de la vente.

Tout retard de paiement donne lieu à des pénalités de retard calculées sur la base d'un taux égal à trois (3) fois le taux d'intérêts légal fixé par la Banque de France, lesquelles pénalités seront exigibles à compter du jour suivant la date de règlement figurant sur la facture et ce, jusqu'à la date du paiement effectif. Le non-respect d'une quelconque échéance de paiement ou le refus d'acceptation d'une traite dans les sept (7) jours suivants son envoi, entraînent de plein droit, après mise en demeure et au gré du vendeur

- Soit la résiliation de la vente
 - Soit la déchéance du terme et en conséquence l'exigibilité immédiate des sommes restant dues par l'acheteur à quelque titre que ce soit et/ou la suspension de toute expédition de commandes en cours.
- Pour les acheteurs ne bénéficiant pas d'un compte ouvert, le paiement s'entend au comptant. Aucun escompte pour paiement comptant ne sera accordé sauf accord express du vendeur.

Toute inexécution par le Client de ses obligations de paiement ou tout retard de paiement entrainera l'exigibilité d'une indemnité forfaitaire de 40 euros au titre des frais de recouvrement. (Article L.441-6 du code de commerce).

GARANTIE

Toutes réclamations relatives aux caractéristiques, quantité et qualité des marchandises vendues devront être formulées par écrit par lettre recommandée avec demande d'avis de réception dans un délai de trois (3) jours suivant la réception des marchandises, et les réclamations sur la non-conformité des marchandises livrées doivent être formulées par écrit par lettre recommandée avec demande d'avis de réception dans un délai de dix (10) jours suivant la réception des marchandises concernées, en précisant les références des documents de livraison concernés. A défaut, aucune réclamation ne sera prise en compte. Il appartiendra à l'acheteur de fournir toutes justifications quant à la réalité des vices ou anomalies constatées. Toute réclamation doit être motivée par des faits concrets et précis. Les déductions d'office sur les règlements de nos factures ne sont pas acceptées. Tout retour de marchandises ne peut être effectué qu'avec l'accord préalable du vendeur.

Le vendeur garantit ses marchandises contre tout défaut de matière ou de fabrication. Dans le cas où le caractère défectueux pour vice de matières ou de fabrication serait reconnu, la présente garantie est limitée à la remise en état ou au remplacement de la marchandise défectueuse et à l'exclusion de tous dommages directs ou indirects, intérêts, frais de manutention, de transport et de mise en œuvre.

La marchandise défectueuse devra être retournée dans son emballage d'origine et comporter l'ensemble du produit et de ses accessoires. L'acheteur ne pourra en aucun cas prétendre à une quelconque indemnité en cas d'immobilisation de la marchandise du fait de l'application de la garantie. La garantie est exclue pour les défauts apparents et dans les cas où les marchandises n'auraient pas été convenablement utilisées ou n'auraient pas été mises en œuvre conformément aux règles de l'art.

Les invendus ne sont pas repris par le vendeur.

RÉSERVE DE PROPRIÉTÉ

Le vendeur conserve l'entière propriété des marchandises et ce, jusqu'au paiement effectif de l'intégralité du prix facturé en principal et accessoires. Le défaut de paiement de l'une quelconque des échéances pourra entraîner la revendication des marchandises. La restitution des marchandises s'effectuera aux frais et risques de l'acheteur. En cas de mise en œuvre de la présente clause, les acomptes versés au vendeur lui resteront acquis à titre de dommages et intérêts.

La présente clause de réserve de propriété ne fait pas obstacle au transfert des risques tels que précisés ci-dessus.

CLAUSE RÉSOLUTOIRE

En cas de non-respect par l'acheteur de l'une quelconque des obligations lui incombant au titre des présentes conditions générales - en ce compris le défaut de paiement de l'une quelconque des échéances - le vendeur aura la faculté de résilier de plein droit l'ensemble des commandes en cours, sans préjudice de tous dommages et intérêts que le vendeur pourrait faire valoir à l'égard de l'acheteur. La résiliation interviendra automatiquement et de plein droit quinze (15) jours suivants une mise en demeure restée sans effet. Dans ce cas, le vendeur pourra prétendre, à titre de clause pénale, à une indemnité forfaitaire égale à 50 % du montant des ventes résiliées.

RÉGLEMENT AMIABLE ET ATTRIBUTION DE JURIDICTION

Toute difficulté fera l'objet d'un règlement amiable. Une tentative de médiation préalable sera mise en œuvre avant toute démarche judiciaire. Il pourra être fait appel au médiateur de l'entreprise. Les présentes conditions générales de vente sont soumises au droit français. Tous différends relatifs à la formation, l'exécution et la cessation des obligations contractuelles entre les parties seront, à défaut de solution amiable, soumis à la compétence exclusive du Tribunal de Commerce de Grenoble et ce, même en cas de pluralité de défendeurs.

DÉVELOPPEMENT DURABLE

Bath Distribution Sanitaire France est enregistré au Registre national des metteurs sur le marché d'éléments d'ameublement sous le numéro FR019006_10MM51. Ce numéro garantit que Bath Distribution Sanitaire France, en adhérant à Ecomaison, se met en conformité avec les obligations réglementaires qui lui incombent en application de l'article L.541-10-110° du Code de l'Environnement.

RESPONSABILITÉ ÉLARGIE DU PRODUCTEUR

Les identifiants uniques FR019006_01SAMH pour la filière CITEO (Eco emballage), FR019006_10MM51 pour la filière Ecomaison et FR022893_05T5LF pour la filière Eco system (DEEE) attestent de l'enregistrement au registre des producteurs de la société Bath Distribution Sanitaire France (code 43762706000035). Ils attestent de sa conformité au regard de son obligation d'enregistrement, en application de l'article L.541-10-13 du Code de l'Environnement.

PROTECTION DES DONNÉES PERSONNELLES

Conformément au Règlement 2016/679 du 27 avril 2016 relatif à la protection des personnes physiques à l'égard du traitement des données à caractère personnel et à la libre circulation de ces données, les informations recueillies sur le Client (applicable aux fournisseurs, prestataires, collaborateurs) font l'objet d'un traitement informatique et papier réalisé par l'entreprise Allibert Sanitaire/BDSF. Elles sont indispensables au traitement des commandes et possèdent comme base juridique l'exécution contractuelle.

Le Client est informé des éléments suivants :

B.D.S.F. AQUARINE – Le Cube Rouge

Z.A. le Parvis – 140 Rue René Rambaud – 38500 VOIRON

Identités du responsable des traitements

Identité de la structure :

Allibert Sanitaire/BDSF

Le cube rouge CS60060 – 140 rue René Rambaud, 38500 Voiron – 04 56 22 11 11

Délégué à la protection des données :

Pierre OGIER – dpo@allibert.net

Types et finalités des données traitées

L'accès aux données personnelles sera strictement limité aux employés du responsable de traitement, habilités à les traiter en raison de leurs fonctions. Nous et nos fournisseurs de services utilisons les informations personnelles à des fins commerciales légitimes, notamment :

- Fournir des produits et services.
- Pour contacter des personnes (y compris des employés des clients institutionnels) dans le cadre de la fourniture de produits et services.
- Pour répondre aux demandes de renseignements et répondre aux demandes de nos clients et d'autres personnes, administrer leurs dossiers, fournir des produits et services et gérer nos relations.

Nous nous engageons dans ces activités pour gérer notre relation contractuelle avec le Client, pour nous conformer à une obligation légale et/ou parce que nous avons un intérêt légitime.

- Pour envoyer nos offres, lettres d'information, publications, mises à jour et postages relatifs à nos produits ou services que nous pensons susceptibles d'intéresser le Client.
- Pour envoyer des informations sur nos produits et services, ainsi que d'autres nouvelles concernant des produits ou services que nous pensons pouvoir d'intéresser le Client.

Nous participerons à cette activité avec le consentement du Client ou lorsque nous avons un intérêt légitime.

- Fournir les fonctionnalités de nos produits et services et répondre aux demandes du Client.
- Pour fournir nos produits et services, tels que l'organisation de l'accès au compte enregistré et la fourniture de biens et services connexes.
- Pour répondre aux questions et aux demandes du Client, lorsqu'il nous contacte via l'un de nos formulaires de contact en ligne ou autrement.
- Pour envoyer des informations administratives, telles que des informations sur nos produits et services, des garanties, ainsi que des modifications de nos termes, conditions et politiques.
- Nous nous engagerons dans ces activités pour gérer notre relation contractuelle avec le Client et/ou pour nous conformer à une obligation légale.

- Réaliser nos objectifs commerciaux
- Pour l'analyse de données, par exemple, pour améliorer l'efficacité de nos biens et services et la qualité de nos produits.
- Pour les audits, afin de vérifier que nos processus internes fonctionnent comme prévu et sont conformes aux exigences légales, réglementaires ou contractuelles.
- À des fins de lutte contre la fraude et de surveillance de la sécurité, par exemple, pour détecter et prévenir les cyberattaques ou les tentatives de vol d'identité.
- Pour remplir nos obligations légales et réglementaires.
- Pour renforcer, améliorer ou modifier la qualité de nos produits et services actuels.
- Pour identifier les tendances d'utilisation, par exemple, déterminer quelles parties de nos produits et services présentent le plus d'intérêt pour nos clients.
- Pour déterminer l'efficacité de nos campagnes promotionnelles, afin que nous puissions adapter nos campagnes aux besoins et aux intérêts de nos clients.
- Pour exploiter et développer nos activités commerciales, par exemple, comprendre quelles parties de nos services ou produits sont celles qui intéressent le plus nos clients afin que nous puissions concentrer nos énergies sur la satisfaction de leurs intérêts.

Nous nous engageons dans ces activités pour gérer notre relation contractuelle avec le Client, pour nous conformer à une obligation légale et/ou parce que nous avons un intérêt légitime.

Conservation des données personnelles

Nous conservons les informations personnelles aussi longtemps que nécessaire ou selon le délai légal en vigueur, en fonction des finalités pour lesquelles elles ont été obtenues et conformément au droit applicable. Les critères utilisés pour déterminer nos périodes de conservation comprennent :

- la durée pendant laquelle nous entretenons une relation continue avec vous et que nous vous fournissons nos produits et services
- la période pendant laquelle nous entretenons une relation continue avec vous en tant que client et que nous vous fournissons des produits et services
- s'il existe une obligation légale à laquelle nous sommes soumis
- si la rétention est souhaitable à la lumière de notre situation juridique (par exemple en ce qui concerne les délais de prescription, litiges ou enquêtes réglementaires applicables)

Droit des personnes

Conformément à la loi n° 78-17 du 6 janvier 1978 relative à l'informatique, aux fichiers et aux libertés, telle que modifiée par la loi n° 2004-801 du 6 août 2004, et par le Règlement Européen n° 2016/679, le Client dispose d'un droit d'accès, de rectification, d'effacement, et de portabilité des données le concernant, ainsi que du droit de s'opposer au traitement pour motif légitime :

- Droit d'accès. Vous avez le droit d'obtenir la confirmation de savoir si et où nous traitons vos informations personnelles ; des informations sur les catégories d'informations personnelles que nous traitons, les finalités pour lesquelles nous traitons vos informations personnelles et des informations sur la manière dont nous déterminons les durées de conservation applicables ; des informations sur les catégories de destinataires avec lesquelles nous pouvons partager vos informations personnelles ; et une copie des informations personnelles que nous détenons sur vous.
- Droit de portabilité. Vous avez le droit, dans certaines circonstances, de recevoir une copie des informations personnelles que vous nous avez fournies dans un format structuré, couramment utilisé et lisible par machine, permettant la réutilisation, ou de demander le transfert de vos données personnelles vers une autre personne.
- Droit de rectification. Vous avez le droit d'obtenir la rectification de toute information personnelle inexacte ou incomplète que nous détenons à votre sujet sans retard injustifié.
- Droit de suppression. Dans certaines circonstances, vous avez le droit d'exiger de supprimer vos informations personnelles sans délai si leur traitement n'est pas justifié.
- Droit de restriction. Vous avez le droit, dans certaines circonstances, de nous demander de limiter les finalités pour lesquelles nous traitons vos informations personnelles si le traitement continu de ces informations personnelles de cette manière n'est pas justifié, comme lorsque l'exactitude des informations personnelles est contestée par vous.
- Droit de faire objection. Vous avez le droit de vous opposer à tout traitement fondé sur vos intérêts légitimes pour des motifs liés à votre situation particulière. Il peut y avoir des raisons suffisantes de continuer à traiter vos informations personnelles, nous vous évaluerons et vous informerons si tel est le cas. Vous pouvez vous opposer aux activités de marketing pour une raison quelconque.
- Si vous résidez en France, vous avez également le droit de définir des règles pour la conservation et la communication de vos informations personnelles après votre décès.

Le délégué à la protection des données (DPO) est votre interlocuteur pour toute demande d'exercice de vos droits sur ce traitement.

Contactez le DPO par voie électronique : dpo@allibert.net

Si vous estimez, après nous avoir contactés, que vos droits « Informatique et Libertés » ne sont pas respectés, vous pouvez adresser une réclamation à la CNIL.



Bath Distribution Sanitaire France - Le Cube Rouge - 140, rue René Rambaud - 38500 VOIRON - France - Ph. +33 (0)4 56 22 11 33 - Fax +33 (0)4 56 22 11 32
SAS au capital de 440 000 € - RCS de Grenoble 437 627 060 - TVA FR63 437 627 060 - APE 4673B
Création : agence **loco** - 304, rue Garibaldi 69007 Lyon - www.agenceloco.com
Janvier 2025 - Crédits photos : Groupe Allibert, Shutterstock, iStockphoto, Unsplash, AdobeStock - Photos et schémas non contractuels



SERVICE CLIENTS

Tél. 04 56 22 11 33
du lundi au vendredi 9 h à 12 h
et 14 h à 17 h 30 (vendredi 17 h)
adv.aquarine@aquarine.net
Adresse : B.D.S.F.
140, rue René Rambaud
38500 VOIRON

**SERVICE APRÈS-VENTE
MEUBLES DE SALLE DE BAINS**

Tél. 05 49 19 19 95
service.conso.meuble@allibert.net
Adresse : Allibert
ZI La Nozillière
86100 SAINT-SAUVEUR

**SERVICE APRÈS-VENTE
BAINS ET DOUCHES**

Tél. 03 25 71 10 33
service.conso.bain@allibert.net
Adresse : Allibert
7, rue André-Marie Ampère
10430 ROSIÈRES-PRÈS-TROYES

www.aquarine.fr

