

Histoire(s) d'eau

COLLECTION & TARIFS 2024



aquarine 

Depuis 1930
FABRICANT FRANÇAIS

Collection 2024



Sommaire

Nouveautés 2024.....	7
Engagements RSE.....	8
Cahiers de tendance.....	12

MEUBLES ALLURE.....	20
Tableau de compatibilité plan / sous-plan.....	27
Tarifs.....	28

CONCEPT ARCHITECT.....	36
Concept.....	38
Composition de la gamme.....	40
Finitions NOUVEAU	42
Système d'ouverture & pieds NOUVEAU	44
Produits complémentaires NOUVEAU	46

TARIFS ARCHITECT.....	64
Tarifs.....	66
Tableaux de compatibilité plan / sous-plan.....	108

MEUBLES CONTEMPORAINS.....	110
+ Pandor.....	112
Tableau de compatibilité plan / sous-plan.....	115
Tarifs.....	128
+ Aura NOUVEAU	116
Tarifs.....	137
+ Erebor.....	120
Tableau de compatibilité plan / sous-plan.....	123
Tarifs.....	139
+ Trema.....	124
Tarifs.....	142

MEUBLES ÉCONOMIQUES.....	144
+ Préfixe Plus.....	146
Tarifs.....	154
+ Préfixe Plus PMR.....	146
Tarifs.....	175
+ Tempo II.....	148
Tarifs.....	180
+ Eko'line plus.....	150
Tarifs.....	181
+ Eko'line.....	152
Tarifs.....	193

PLANS, VASQUES, ROBINETTERIES.....	210
+ Plans céramique NOUVEAU	212
Dessins techniques.....	246
Tableaux de compatibilité plan / sous-plan.....	256
Tarifs.....	256
+ Plans polybéton NOUVEAU	218
Dessins techniques.....	246
Tableaux de compatibilité plan / sous-plan.....	257
Tarifs.....	257
+ Plans solid surface.....	226
Dessins techniques.....	245
Tableaux de compatibilité plan / sous-plan.....	260
Tarifs.....	260
+ Vasques à poser NOUVEAU	230
Dessins techniques.....	254
Tableaux de compatibilité vasque / sous-plan.....	261
Tarifs.....	261
+ Vasques à encastrer.....	236
Dessins techniques.....	255
Tableaux de compatibilité vasque / sous-plan.....	262
Tarifs.....	262
+ Robinetteries.....	237
Tarifs.....	264

ÉCLAIRAGES, MIROIRS & ARMOIRES DE TOILETTE.....	268
+ Éclairages LED.....	270
Tarifs.....	285
+ Mirrors LED NOUVEAU	272
Tarifs.....	287
+ Mirrors éclairage optionnel NOUVEAU	280
Tarifs.....	294
+ Armoires de toilette.....	283
Tarifs.....	297

ACCESSOIRES NOUVEAU.....	300
+ Collection Bowling, Botanical, Boga & Atelier.....	302
Tarifs.....	308
+ Collection Loft-Game.....	304
Tarifs.....	309

COIN WC.....	312
+ Abattants.....	314
Fonctionnalités.....	315
Collections.....	316
Tarifs.....	326
+ Lave-mains.....	320
+ Ango NOUVEAU	320
Tarifs.....	329
+ Raven NOUVEAU	320
Tarifs.....	330
+ Camden Pack.....	321
Tarifs.....	329
+ Nova pack.....	321
Tarifs.....	329
+ Architect NOUVEAU	322
Plan mélaminé NOUVEAU	323
Tarifs.....	331
+ Vigo.....	323
Tarifs.....	330
+ Pack WC / habillages WC.....	324
Tarifs.....	337

SOUS-ÉVIERS.....	338
+ Tarifs.....	338

BAINS.....	344
+ Nos savoir-faire.....	346
+ Label AFNOR.....	348
+ Baignoires droites.....	349
Dessins techniques.....	364
Tarifs.....	368
+ Baignoires asymétriques.....	355
Dessins techniques.....	363
Tarifs.....	372
+ Baignoires d'angle.....	357
Dessins techniques.....	364
Tarifs.....	375
+ Tabliers / habillages de baignoires / pare-bain.....	358
Dessins techniques.....	367
Tarifs.....	379

BAIGNOIRES AUTOPORTANTES.....	386
+ Autoportantes Toplax®.....	388
Dessins techniques.....	403
Tarifs.....	406
+ Autoportante polybéton NOUVEAU	390
Dessins techniques.....	405
Tarifs.....	406
+ Autoportantes solid surface.....	392
Dessins techniques.....	403
Tarifs.....	406

Nouveautés 2024

+ Autoportantes acrylique NOUVEAU	394
Dessins techniques.....	403
Tarifs.....	406
+ Mitigeurs hors-sol.....	400
Dessins techniques.....	405
Tarifs.....	411
WELLNESS	412
+ Wellness.....	414
Programmes.....	416
Équipements.....	418
+ Système Spanéo.....	422
Tarifs.....	442
+ Tabliers / habillages de baignoires / pare-bain.....	440
Tarifs.....	448
DOUCHES	454
+ Receveurs de douche NOUVEAU	456
Dessins techniques.....	468
Tarifs.....	476
+ Parois de douche NOUVEAU	462
Dessins techniques.....	472
Tarifs.....	482
+ Colonnes de douche.....	466
Dessins techniques.....	473
Tarifs.....	486
Qualité Aquarine.....	488
Certifications NF.....	492
Conditions générales de ventes.....	493
Contact commercial.....	494



PRIX

Tous nos prix sont indiqués en prix publics HT 2024 (hors TVA). Les prix marqués sur les visuels sont donnés à titre indicatif et sont indiqués en prix publics HT 2024 hors TVA, taxe Éco-mobilier, taxe Éco-part DEEE et Éco part. Bâtiment) et ne comprennent pas la robinetterie, les accessoires et la décoration.

NOS ENGAGEMENTS

RSE



LA FABRICATION FRANÇAISE
Pour préserver l'emploi et l'économie locale!



Engagement pour
DES PRODUITS PLUS RESPONSABLES
pour préserver l'environnement!



LES HOMMES
Pour une responsabilité sociale
et une égalité des chances.



LA FABRICATION FRANÇAISE



90 %
DES MEUBLES
sont fabriqués dans
notre usine
de Châtellerault

85 %
DES BAIGNOIRES
sont fabriquées dans
notre usine de Troyes

1/ LA FABRICATION FRANÇAISE COMME GAGE DE QUALITÉ

Nos produits répondent aux normes de production strictes applicables dans notre pays. Elles garantissent sécurité et respect de règles écologiques de plus en plus exigeantes.



La French Fab incarne les industriels français qui se reconnaissent dans la volonté de développer l'industrie française.



CERTIFICATION NF AMEUBLEMENT NF SANITAIRE

La marque NF est une marque collective de certification attestant de la conformité du produit ou service à des caractéristiques de sécurité et de qualité.



CERTIFICATION ISO 9001 (SITE DE TROYES ET CHÂTELLERAULT)

Mise en place d'un système de management de la qualité pour améliorer en permanence la satisfaction des clients et fournir des produits et services conformes.



CERTIFICATION ISO 14001 (SITE DE TROYES)

Mesures et améliorations en vue de limiter notre impact sur l'environnement.

2/ LA FABRICATION FRANÇAISE C'EST AUSSI DES SITES À PROXIMITÉ DU CONSOMMATEUR

Des équipes commerciales couvrent l'ensemble du territoire. Un service client, un SAV & un service consommateur sont à votre écoute.

3/ FOURNISSEURS & PARTENAIRES LOCAUX

- + Approvisionner majoritairement des matières premières en provenance de France ou d'Europe.
- + Privilégier des prestataires de proximité pour tous nos projets marketing, digitaux et impressions.
- + Favoriser des partenariats avec des Établissements ou Services d'Aide par le Travail (ESAT) qui apportent un soutien aux personnes en situation de handicap.



ENGAGEMENT POUR DES PRODUITS PLUS RESPONSABLES



1/ SÉLECTIONNER RIGOREUSEMENT DES MATIÈRES PREMIÈRES

SITE BAIGNOIRES TROYES



Utilisation de matières plastiques recyclées dans la production, **développement de l'éco-conception en faveur d'une consommation plus durable.**



50 À 80 % DE MATIÈRE RECYCLÉE dans nos baignoires



+ Renforts ABS/ Polyuréthane garantis sans fibre de verre, ni résine polyester.
+ Absence quasi-totale de Composants Organiques Volatiles (COV).



Ce label valorise la qualité et le caractère écologique de nos baignoires et balnéo fabriquées dans notre usine française. **Ce label porte sur 4 exigences : robustesse, durabilité, réparabilité et recyclabilité.**



Médaille de bronze certification Ecovadis*

SITE MEUBLES CHÂTELLERAULT



Matières premières provenant de forêts gérées durablement (PEFC et FSC®) et certification par des organismes indépendants afin de garantir l'origine du bois et sa traçabilité jusqu'à sa commercialisation.



+ **25% de matières recyclées** dans la fabrication de nos panneaux.
+ Utilisation de colles sans solvants.



Médaille d'argent certification Ecovadis*

* Ecovadis : organisme indépendant qui évalue les entreprises, en mesurant leurs impacts environnementaux, sociaux, sociétaux, éthiques et achats selon des normes internationales RSE.

2/ S'ENGAGER VERS DES EMBALLAGES PLUS RESPONSABLES

- + **100 % des cartons** des meubles issus de notre usine sont recyclés.
- + **100% des angles de protection** des baignoires issues de notre usine sont en matière recyclée.

3/ VALORISER NOS DÉCHETS

95 % DES CHUTES DE PRODUCTION dans la fabrication de nouveaux produits (usine de Troyes)

- + Nous avons recyclé près de 800 tonnes de panneaux en 2022 : ils ont pour moitié alimenté notre chaudière biomasse et l'autre moitié a été revalorisée énergétiquement.



LES HOMMES



1/ ÉGALITÉ DES CHANCES

- + Les postes de l'entreprise sont ouverts à tous, aux travailleurs valides ou handicapés.
- + Égalité hommes / femmes dans l'entreprise ; cela désigne l'égalité de traitement entre les hommes et les femmes en termes d'accès à l'emploi, à la formation, à la mobilité et à la promotion ou en termes d'égalité salariale.

2/ RESSOURCES HUMAINES ET DROITS HUMAINS

- + Le groupe Allibert a une politique formalisée concernant les droits humains : santé et sécurité des employés, conditions de travail, dialogue social, travail des enfants, travail forcé, diversité, équité et inclusion.
- + Le groupe Allibert a signé une charte de déclaration des politiques qui engage la société sur les 8 conventions cadre de l'Organisation Internationale du Travail.
- + Nos sites de production se sont engagés à mettre en place des actions concrètes pour la sécurité et la santé des employés par l'intermédiaire de procédures, de formations, de mesures préventives, d'équipements de protection pour proposer un niveau très élevé de sécurité au quotidien. Ces actions proviennent notamment du dialogue social établi entre les représentants du personnel, les syndicats et la direction.

3/ FORMATION ET MONTÉE EN COMPÉTENCE

- + L'entreprise forme l'ensemble des collaborateurs pour maintenir l'employabilité et faire monter en compétences ses salariés et ainsi favoriser la promotion interne.
- + L'entreprise met en place un parcours d'intégration pour tous les nouveaux salariés.

4/ CONDITIONS DE TRAVAIL

- + Mise en place du télétravail, quand cela est possible (réduction des trajets et de la fatigue).
- + Rédaction d'une charte de déconnexion favorisant un meilleur équilibre entre la vie professionnelle et vie privée.
- + Démarche de Qualité de Vie au Travail (QVT), sur certains sites ; démarche qui désigne et regroupe les actions qui permettent de concilier à la fois l'amélioration des conditions de travail pour les salariés et la performance globale des sites.
- + Nouveaux outils de communication interne (Teams, Wildix...) pour favoriser la communication inter et intra services.



souvenirs bucoliques

douceur inspirante

nature poétique

charme pastel



Inspiration Time Break



*I*llustre avec fraîcheur les pauses vacances, le rythme lent retrouvé et l'esprit de famille. Une palette estivale, pleine de vitalité et de luminosité constituée de pastels blanchis par le soleil. Réappropriés, détournés, récupérés, mélangés, ses codes sont repensés dans une gamme douce et actuelle.



architecture minimaliste

contraste



harmonie tellurique

capsule rétro futuriste

Inspiration Arkeo Futur



*F*aisant entrer en collision la maîtrise, le contrôle de la main de l'homme et la spontanéité des éléments naturels, cette nouvelle esthétique explore la force immaculée de la pierre. Les couleurs subtiles, élégantes et enveloppantes, incarnent une envie de voyage hors du temps.




Inspiration Dolce vita 70's



Cette inspiration met en avant l'effervescence et la libération créative et nous renvoie à notre propre quête de plaisir et de légèreté retrouvée.
Une palette audacieuse de couleurs chaudes et contrastées, associées à des formes arrondies pour un style à la fois vintage et contemporain.



Inspiration Oxygen



*C*ette inspiration permet de renouer avec l'instant et de se reconnecter à soi.
L'énergie des rayons gravite dans un jeu d'opalescence et de semi-transparence.
Une palette de pastels diaphanes, de nacre et de brillance sont délicatement dilués
et éclairés d'un halo de lumière.



Meubles Allure

Sommaire

22/ Collection Allure

27/ Tableau de compatibilité

28/ Tarifs

L'ENSEMBLE 120 CM
LATTE MAT

3 980 €

Composé de :
Réf. 828852 / Réf. 828888
Réf. 251911 / Réf. 251925



Rose-abricot mat, coloris frais apportant douceur et vitalité

L'ENSEMBLE 80 CM ROSE ABRICOT MAT

3 260 €

Composé de :

Réf. 828876 / Réf. 253354
Réf. 248897 / Réf. 251902
Réf. 248905 / Réf. 251924

Inspiration
Time Break
voir page 12-13



JEU DE LUMIÈRES ET DE TEXTURES
POUR UNE SENSATION DE DOUCEUR REVITALISANTE.



L'ENSEMBLE 120 CM BEIGE SABLÉ MAT

4 713 €

Composé de :
Réf. 828878 / Réf. 828889 /
Réf. 248861 / Réf. 248889 /
Réf. 248893

Miroir Boréal

Gamme modulaire

Beige sablé mat, teinte naturelle, douce et apaisante

Arête galbée

Laque haute qualité

Découvrez Allure en vidéo



Meuble Allure à suspendre

Disponible en 70, 80, 100 et 120 cm

- + Éclairage LED, miroir simple ou miroir éclairant.
- + **Plan de toilette en solid surface** blanc mat, avec vidage déporté (permettant l'absence de passage siphon dans le meuble), ou **plan compact blanc ou noir structuré pour vasque(s) à poser.**
- + **Meuble sous-vasque**, à suspendre, 2 tiroirs, tiroir du haut avec ou sans passage de siphon, à fermeture progressive.
- + Tiroir du bas avec railing.
- + **Prise de main intégrée.**
- + Caisson en PPSM 16 mm laqué et façades galbées en MDF 22 mm laqué.
- + **Finition laque haute qualité**, laquage en sept étapes.


Options

- + **Miroir Boréal** éclairant assorti au meuble Allure.
- + **Bloc tiroir**, 60 ou 80 cm, top en compact blanc ou noir mat structuré, avec prise de main et fermeture progressive.
- + **Coiffeuse** 60 cm, composée d'un coffre de rangement avec miroir intégré et d'un tiroir avec prise de main, à fermeture progressive.
- + **Colonne réversible**, 2 portes avec prise de main, à fermeture progressive.

Avis d'archi

Allure ou l'Art du détail. Ses finitions, ses arêtes galbées et sa prise de main sont la signature de cette collection pleine de douceur et de douceur répondant aux tendances actuelles.

LE CHOIX DU STYLE MAT





Couleurs tendances ;
teintes pastel douces
et délicates

Doux et agréable
au toucher

Avis d'Expert

Laquage haut de gamme
jusqu'à 4 couches pour des
couleurs profondes.



Pour se maquiller
et se préparer
confortablement

Noir mat,
chic et élégant

Couvercle à fermeture
progressive avec miroir
au verso

Finition intérieure
harmonieuse
et qualitative

Grand volume
de rangement :
coffre + tiroir

Astuce

Pratique et astucieuse,
idéale pour les chambres
parentales.



Innovation

Plan avec bonde déportée : volume de rangement optimisé dans le tiroir du haut.



TABLEAU DE COMPATIBILITÉ PLAN / SOUS-VASQUE

		70	80	100	120
SOLID SURFACE	Allure	828883	828884	828885 828886 828887	828888 828889 828890 828891

TABLEAU DE CORRESPONDANCE DES COLORIS

COLORIS	CORRESPONDANCE PANTONE	CORRESPONDANCE RAL	CORRESPONDANCE NCS
Beige Sablé mat	9226 C	060 90 05	NCS 0505-Y50R
Blanc mat		9010	
Bleu Givré mat			NCS S 1020-B40G
Latte mat			NCS S3005-Y50R
Rose Abricot mat			NCS S2020-Y60R
Vert Olive mat	4205 C		



Ensemble Allure 70 cm sans passage de siphon

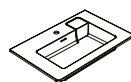


ALLURE Meuble sous-vasque 70 cm sans passage siphon

Meuble à suspendre livré monté - 2 tiroirs double paroi métal - Fermeture progressive - Tiroir bas avec railing - Pour plan vasque Allure - Dim. : 70 x 55 x 46 cm



Couleur	Ref.	EAN	Col.	Délai de livraison	Prix HT à l'unité (€)	Eco mobilier HT (€)	Eco part. DEEE HT (€)	Eco part. bât. HT (€)
Bleu Givré Mat	248830	3588560858707	1	18 jours	1020,00	1,83	-	-
Blanc Mat	248828	3588560858721	1	18 jours	1020,00	1,83	-	-
Beige Sablé Mat	248829	3588560858714	1	18 jours	1020,00	1,83	-	-
Latte Mat	251895	3588560881750	1	18 jours	1020,00	1,83	-	-
Noir Mat	250907	3588560875353	1	18 jours	1020,00	1,83	-	-
Rose Abricot Mat	251896	3588560881743	1	18 jours	1020,00	1,83	-	-
Vert Olive Mat	248831	3588560858691	1	18 jours	1020,00	1,83	-	-



ALLURE Plan de toilette 70 cm

Matière : Solidsurface - Simple vasque - Vidage déporté - Avec cache inclus - Sans bonde - Dim. : 70,5 x 1,5 x 46,5 cm



Couleur	Poids	Ref.	EAN	Col.	Délai de livraison	Prix HT à l'unité (€)	Eco mobilier HT (€)	Eco part. DEEE HT (€)	Eco part. bât. HT (€)
Blanc Mat	10,5 kg	828883	3588560857922	1	18 jours	590,00	2,33	-	-

Ensemble Allure 70 cm avec passage de siphon



ALLURE Meuble sous-vasque 70 cm avec passage siphon centré

Meuble à suspendre livré monté - 2 tiroirs double paroi métal - Fermeture progressive - Tiroir bas avec railing - Pour plan compact - Dim. : 70 x 55 x 46 cm



Couleur	Ref.	EAN	Col.	Délai de livraison	Prix HT à l'unité (€)	Eco mobilier HT (€)	Eco part. DEEE HT (€)	Eco part. bât. HT (€)
Bleu Givré Mat	248834	3588560858660	1	18 jours	1020,00	1,83	-	-
Blanc Mat	248832	3588560858684	1	18 jours	1020,00	1,83	-	-
Beige Sablé Mat	248833	3588560858677	1	18 jours	1020,00	1,83	-	-
Latte Mat	251897	3588560881736	1	18 jours	1020,00	1,83	-	-
Noir Mat	250908	3588560875346	1	18 jours	1020,00	1,83	-	-
Rose Abricot Mat	251898	3588560881729	1	18 jours	1020,00	1,83	-	-
Vert Olive Mat	248835	3588560858653	1	18 jours	1020,00	1,83	-	-



ALLURE Plan compact 70 cm pour meuble sous-vasque

Matière : Compact - Dim. : 70,2 x 1 x 46 cm



Couleur	Poids	Ref.	EAN	Col.	Délai de livraison	Prix HT à l'unité (€)	Eco mobilier HT (€)	Eco part. DEEE HT (€)	Eco part. bât. HT (€)
Blanc structuré	2,3 kg	248896	3588560858042	1	18 jours	292,50	0,58	-	-
Noir Mat Structuré	2,3 kg	253339	3588560898970	1	18 jours	292,50	0,58	-	-



REMIMI Vasque à poser 48 cm

Matière : Solidsurface - Bonde assortie incluse - Dim. : 48 x 12,5 x 32 cm



Couleur	Poids	Ref.	EAN	Col.	Délai de livraison	Prix HT à l'unité (€)	Eco mobilier HT (€)	Eco part. DEEE HT (€)	Eco part. bât. HT (€)
Beige Sablé Mat	5,2 kg	249822	3588560868171	1	18 jours	515,00	-	-	0,18
Bleu Givré Mat	5,2 kg	249823	3588560868164	1	18 jours	515,00	-	-	0,18
Latte Mat	5,2 kg	253353	3588560899144	1	18 jours	515,00	-	-	0,18
Rose Abricot Mat	5,2 kg	253354	3588560899137	1	18 jours	515,00	-	-	0,18
Blanc Mat	5,2 kg	249821	3588560868188	1	18 jours	330,00	-	-	0,18
Noir Mat	5,2 kg	253355	3588560899120	1	18 jours	515,00	-	-	0,18
Vert Olive Mat	5,2 kg	249824	3588560868157	1	18 jours	515,00	-	-	0,18

Ensemble Allure 80 cm sans passage de siphon

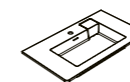


ALLURE Meuble sous-vasque 80 cm sans passage siphon

Meuble à suspendre livré monté - 2 tiroirs double paroi métal - Fermeture progressive - Tiroir bas avec railing - Pour plan vasque Allure - Dim. : 80 x 55 x 46 cm



Couleur	Ref.	EAN	Col.	Délai de livraison	Prix HT à l'unité (€)	Eco mobilier HT (€)	Eco part. DEEE HT (€)	Eco part. bât. HT (€)
Bleu Givré Mat	248838	3588560858622	1	18 jours	1100,00	1,83	-	-
Blanc Mat	248836	3588560858646	1	18 jours	1100,00	1,83	-	-
Beige Sablé Mat	248837	3588560858639	1	18 jours	1100,00	1,83	-	-
Latte Mat	251899	3588560881712	1	18 jours	1100,00	1,83	-	-
Noir Mat	250909	3588560875339	1	18 jours	1100,00	1,83	-	-
Rose Abricot Mat	251900	3588560881705	1	18 jours	1100,00	1,83	-	-
Vert Olive Mat	248839	3588560858615	1	18 jours	1100,00	1,83	-	-



ALLURE Plan de toilette 80 cm

Matière : Solidsurface - Simple vasque - Vidage déporté - Avec cache inclus - Sans bonde - Dim. : 80,5 x 1,5 x 46,5 cm



Couleur	Poids	Ref.	EAN	Col.	Délai de livraison	Prix HT à l'unité (€)	Eco mobilier HT (€)	Eco part. DEEE HT (€)	Eco part. bât. HT (€)
Blanc Mat	11,5 kg	828884	3588560857915	1	18 jours	640,00	2,33	-	-

Ensemble Allure 80 cm avec passage de siphon



ALLURE Meuble sous-vasque 80 cm avec passage siphon centré

Meuble à suspendre livré monté - 2 tiroirs double paroi métal - Fermeture progressive - Tiroir bas avec railing - Pour plan compact - Dim. : 80 x 55 x 46 cm



Couleur	Ref.	EAN	Col.	Délai de livraison	Prix HT à l'unité (€)	Eco mobilier HT (€)	Eco part. DEEE HT (€)	Eco part. bât. HT (€)
Bleu Givré Mat	248842	3588560858585	1	18 jours	1100,00	1,83	-	-
Blanc Mat	248840	3588560858608	1	18 jours	1100,00	1,83	-	-
Beige Sablé Mat	248841	3588560858592	1	18 jours	1100,00	1,83	-	-
Latte Mat	251901	3588560881699	1	18 jours	1100,00	1,83	-	-
Noir Mat	250910	3588560875322	1	18 jours	1100,00	1,83	-	-
Rose Abricot Mat	251902	3588560881682	1	18 jours	1100,00	1,83	-	-
Vert Olive Mat	248843	3588560858578	1	18 jours	1100,00	1,83	-	-



ALLURE Plan compact 80 cm pour meuble sous-vasque

Matière : Compact - Dim. : 80,2 x 1 x 46 cm



Couleur	Poids	Ref.	EAN	Col.	Délai de livraison	Prix HT à l'unité (€)	Eco mobilier HT (€)	Eco part. DEEE HT (€)	Eco part. bât. HT (€)
Blanc structuré	2,6 kg	248897	3588560858035	1	18 jours	315,00	0,58	-	-
Noir Mat Structuré	2,6 kg	253340	3588560898963	1	18 jours	315,00	0,58	-	-



REMIMI Vasque à poser 48 cm

Matière : Solidsurface - Bonde assortie incluse - Dim. : 48 x 12,5 x 32 cm



Couleur	Poids	Ref.	EAN	Col.	Délai de livraison	Prix HT à l'unité (€)	Eco mobilier HT (€)	Eco part. DEEE HT (€)	Eco part. bât. HT (€)
Beige Sablé Mat	5,2 kg	249822	3588560868171	1	18 jours	515,00	-	-	0,18
Bleu Givré Mat	5,2 kg	249823	3588560868164	1	18 jours	515,00	-	-	0,18
Latte Mat	5,2 kg	253353	3588560899144	1	18 jours	515,00	-	-	0,18
Rose Abricot Mat	5,2 kg	253354	3588560899137	1	18 jours	515,00	-	-	0,18
Blanc Mat	5,2 kg	249821	3588560868188	1	18 jours	330,00	-	-	0,18
Noir Mat	5,2 kg	253355	3588560899120	1	18 jours	515,00	-	-	0,18
Vert Olive Mat	5,2 kg	249824	3588560868157	1	18 jours	515,00	-	-	0,18

Ensemble Allure 100 cm sans passage de siphon

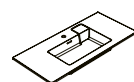


ALLURE Meuble sous-vasque 100 cm sans passage siphon

Meuble à suspendre livré monté - 2 tiroirs double paroi métal - Fermeture progressive - Tiroir bas avec railing - Pour plan vasque Allure - Dim. : 100 x 55 x 46 cm



Couleur	Ref.	EAN	Col.	Délai de livraison	Prix HT à l'unité (€)	Eco mobilier HT (€)	Eco part. DEEE HT (€)	Eco part. bât. HT (€)
Bleu Givré Mat	248846	3588560858547	1	18 jours	1200,00	2,62	-	-
Blanc Mat	248844	3588560858561	1	18 jours	1200,00	2,62	-	-
Beige Sablé Mat	248845	3588560858554	1	18 jours	1200,00	2,62	-	-
Latte Mat	251903	3588560881675	1	18 jours	1200,00	2,62	-	-
Noir Mat	250911	3588560875315	1	18 jours	1200,00	2,62	-	-
Rose Abricot Mat	251904	3588560881668	1	18 jours	1200,00	2,62	-	-
Vert Olive Mat	248847	3588560858530	1	18 jours	1200,00	2,62	-	-

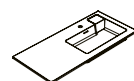


ALLURE Plan de toilette 100 cm vasque centrée

Matière : Solidsurface - Simple vasque - Vidage déporté - Avec cache inclus - Sans bonde - Dim. : 100,5 x 1,5 x 46,5 cm



Couleur	Poids	Ref.	EAN	Col.	Délai de livraison	Prix HT à l'unité (€)	Eco mobilier HT (€)	Eco part. DEEE HT (€)	Eco part. bât. HT (€)
Blanc Mat	13,2 kg	828885	3588560857908	1	18 jours	740,00	2,33	-	-

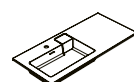


ALLURE Plan de toilette 100 cm simple vasque à droite

Matière : Solidsurface - Simple vasque à droite - Vidage déporté - Avec cache inclus - Sans bonde - Dim. : 100,5 x 1,5 x 46,5 cm



Couleur	Poids	Ref.	EAN	Col.	Délai de livraison	Prix HT à l'unité (€)	Eco mobilier HT (€)	Eco part. DEEE HT (€)	Eco part. bât. HT (€)
Blanc Mat	13,2 kg	828886	3588560857892	1	18 jours	740,00	2,33	-	-



ALLURE Plan de toilette 100 cm simple vasque à gauche

Matière : Solidsurface - Simple vasque à gauche - Vidage déporté - Avec cache inclus - Sans bonde - Dim. : 100,5 x 1,5 x 46,5 cm



Couleur	Poids	Ref.	EAN	Col.	Délai de livraison	Prix HT à l'unité (€)	Eco mobilier HT (€)	Eco part. DEEE HT (€)	Eco part. bât. HT (€)
Blanc Mat	13,2 kg	828887	3588560857885	1	18 jours	740,00	2,33	-	-

Ensemble Allure 100 cm avec passage de siphon



ALLURE Meuble sous-vasque 100 cm avec passage siphon centré

Meuble à suspendre livré monté - 2 tiroirs double paroi métal - Fermeture progressive - Tiroir bas avec railing - Pour plan compact - Dim. : 100 x 55 x 46 cm



Couleur	Ref.	EAN	Col.	Délai de livraison	Prix HT à l'unité (€)	Eco mobilier HT (€)	Eco part. DEEE HT (€)	Eco part. bât. HT (€)
Bleu Givré Mat	248850	3588560858509	1	18 jours	1200,00	2,62	-	-
Blanc Mat	248848	3588560858523	1	18 jours	1200,00	2,62	-	-
Beige Sablé Mat	248849	3588560858516	1	18 jours	1200,00	2,62	-	-
Latte Mat	251905	3588560881651	1	18 jours	1200,00	2,62	-	-
Noir Mat	250912	3588560875308	1	18 jours	1200,00	2,62	-	-
Rose Abricot Mat	251906	3588560881644	1	18 jours	1200,00	2,62	-	-
Vert Olive Mat	248851	3588560858493	1	18 jours	1200,00	2,62	-	-



ALLURE Meuble sous-vasque 100 cm avec passage siphon droite

Meuble à suspendre livré monté - 2 tiroirs double paroi métal - Fermeture progressive - Tiroir bas avec railing - Pour plan compact - Dim. : 100 x 55 x 46 cm



Couleur	Ref.	EAN	Col.	Délai de livraison	Prix HT à l'unité (€)	Eco mobilier HT (€)	Eco part. DEEE HT (€)	Eco part. bât. HT (€)
Bleu Givré Mat	248854	3588560858462	1	18 jours	1200,00	2,62	-	-
Blanc Mat	248852	3588560858486	1	18 jours	1200,00	2,62	-	-
Beige Sablé Mat	248853	3588560858479	1	18 jours	1200,00	2,62	-	-
Latte Mat	251907	3588560881637	1	18 jours	1200,00	2,62	-	-
Noir Mat	250913	3588560875292	1	18 jours	1200,00	2,62	-	-
Rose Abricot Mat	251908	3588560881620	1	18 jours	1200,00	2,62	-	-
Vert Olive Mat	248855	3588560858455	1	18 jours	1200,00	2,62	-	-



ALLURE Meuble sous-vasque 100 cm avec passage siphon gauche

Meuble à suspendre livré monté - 2 tiroirs double paroi métal - Fermeture progressive - Tiroir bas avec railing - Pour plan compact - Dim. : 100 x 55 x 46 cm



Couleur	Ref.	EAN	Col.	Délai de livraison	Prix HT à l'unité (€)	Eco mobilier HT (€)	Eco part. DEEE HT (€)	Eco part. bât. HT (€)
Bleu Givré Mat	248858	3588560858424	1	18 jours	1200,00	2,62	-	-
Blanc Mat	248856	3588560858448	1	18 jours	1200,00	2,62	-	-
Beige Sablé Mat	248857	3588560858431	1	18 jours	1200,00	2,62	-	-
Latte Mat	251909	3588560881613	1	18 jours	1200,00	2,62	-	-
Noir Mat	250914	3588560875285	1	18 jours	1200,00	2,62	-	-
Rose Abricot Mat	251910	3588560881606	1	18 jours	1200,00	2,62	-	-
Vert Olive Mat	248859	3588560858417	1	18 jours	1200,00	2,62	-	-



ALLURE Plan compact 100 cm pour meuble sous-vasque

Matière : Compact - Dim. : 100,2 x 1 x 46 cm



Couleur	Poids	Ref.	EAN	Col.	Délai de livraison	Prix HT à l'unité (€)	Eco mobilier HT (€)	Eco part. DEEE HT (€)	Eco part. bât. HT (€)
Blanc structuré	3,2 kg	248898	3588560858028	1	18 jours	382,50	0,58	-	-
Noir Mat Structuré	3,2 kg	253341	3588560898956	1	18 jours	382,50	0,58	-	-



REMINI Vasque à poser 48 cm

Matière : Solidsurface - Bonde assortie incluse - Dim. : 48 x 12,5 x 32 cm



Couleur	Poids	Ref.	EAN	Col.	Délai de livraison	Prix HT à l'unité (€)	Eco mobilier HT (€)	Eco part. DEEE HT (€)	Eco part. bât. HT (€)
Beige Sablé Mat	5,2 kg	249822	3588560868171	1	18 jours	515,00	-	-	0,18
Bleu Givré Mat	5,2 kg	249823	3588560868164	1	18 jours	515,00	-	-	0,18
Latte Mat	5,2 kg	253353	3588560899144	1	18 jours	515,00	-	-	0,18
Rose Abricot Mat	5,2 kg	253354	3588560899137	1	18 jours	515,00	-	-	0,18
Blanc Mat	5,2 kg	249821	3588560868188	1	18 jours	330,00	-	-	0,18
Noir Mat	5,2 kg	253355	3588560899120	1	18 jours	515,00	-	-	0,18
Vert Olive Mat	5,2 kg	249824	3588560868157	1	18 jours	515,00	-	-	0,18

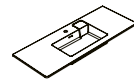
Ensemble Allure 120 cm sans passage de siphon



ALLURE Meuble sous-vasque 120 cm sans passage siphon
Meuble à suspendre livré monté - 2 tiroirs double paroi métal - Fermeture progressive - Tiroir bas avec railings - Pour plan vasque Allure - Dim. : 120 x 55 x 46 cm

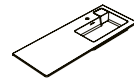


Couleur	Ref.	EAN	Col.	Délai de livraison	Prix HT à l'unité (€)	Eco mobilier HT (€)	Eco part. DEEE HT (€)	Eco part. bât. HT (€)
Bleu Givré Mat	248862	3588560858387	1	18 jours	1350,00	2,62	-	-
Blanc Mat	248860	3588560858400	1	18 jours	1350,00	2,62	-	-
Beige Sablé Mat	248861	3588560858394	1	18 jours	1350,00	2,62	-	-
Latte Mat	251911	3588560881590	1	18 jours	1350,00	2,62	-	-
Noir Mat	250915	3588560875278	1	18 jours	1350,00	2,62	-	-
Rose Abricot Mat	251912	3588560881583	1	18 jours	1350,00	2,62	-	-
Vert Olive Mat	248863	3588560858370	1	18 jours	1350,00	2,62	-	-



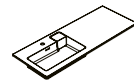
ALLURE Plan de toilette 120 cm vasque centrée
Matériau : Solidsurface - Simple vasque - Vidage déporté - Avec cache inclus - Sans bonde - Dim. : 120,5 x 1,5 x 46,5 cm

Couleur	Poids	Ref.	EAN	Col.	Délai de livraison	Prix HT à l'unité (€)	Eco mobilier HT (€)	Eco part. DEEE HT (€)	Eco part. bât. HT (€)
Blanc Mat	15 kg	828889	3588560857861	1	18 jours	840,00	2,33	-	-



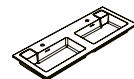
ALLURE Plan de toilette 120 cm simple vasque à droite
Matériau : Solidsurface - Simple vasque à droite - Vidage déporté - Avec cache inclus - Sans bonde - Dim. : 120,5 x 1,5 x 46,5 cm

Couleur	Poids	Ref.	EAN	Col.	Délai de livraison	Prix HT à l'unité (€)	Eco mobilier HT (€)	Eco part. DEEE HT (€)	Eco part. bât. HT (€)
Blanc Mat	15 kg	828890	3588560857854	1	18 jours	840,00	2,33	-	-



ALLURE Plan de toilette 120 cm simple vasque à gauche
Matériau : Solidsurface - Simple vasque à gauche - Vidage déporté - Avec cache inclus - Sans bonde - Dim. : 120,5 x 1,5 x 46,5 cm

Couleur	Poids	Ref.	EAN	Col.	Délai de livraison	Prix HT à l'unité (€)	Eco mobilier HT (€)	Eco part. DEEE HT (€)	Eco part. bât. HT (€)
Blanc Mat	15 kg	828891	3588560857847	1	18 jours	840,00	2,33	-	-



ALLURE Plan de toilette 120 cm double vasque
Matériau : Solidsurface - Double vasque - Vidage déporté - Avec cache inclus - Sans bonde - Dim. : 120 x 1,5 x 46,5 cm

Couleur	Poids	Ref.	EAN	Col.	Délai de livraison	Prix HT à l'unité (€)	Eco mobilier HT (€)	Eco part. DEEE HT (€)	Eco part. bât. HT (€)
Blanc Mat	19,1 kg	828888	3588560857878	1	18 jours	920,00	2,33	-	-

Ensemble Allure 120 cm avec passage de siphon



ALLURE Meuble sous-vasque 120 cm avec passage siphon centré
Meuble à suspendre livré monté - 2 tiroirs double paroi métal - Fermeture progressive - Tiroir bas avec railings - Pour plan compact - Dim. : 120 x 55 x 46 cm



Couleur	Ref.	EAN	Col.	Délai de livraison	Prix HT à l'unité (€)	Eco mobilier HT (€)	Eco part. DEEE HT (€)	Eco part. bât. HT (€)
Bleu Givré Mat	248870	3588560858301	1	18 jours	1350,00	2,62	-	-
Blanc Mat	248868	3588560858325	1	18 jours	1350,00	2,62	-	-
Beige Sablé Mat	248869	3588560858318	1	18 jours	1350,00	2,62	-	-
Latte Mat	251915	3588560881552	1	18 jours	1350,00	2,62	-	-
Noir Mat	250917	3588560875254	1	18 jours	1350,00	2,62	-	-
Rose Abricot Mat	251916	3588560881545	1	18 jours	1350,00	2,62	-	-
Vert Olive Mat	248871	3588560858295	1	18 jours	1350,00	2,62	-	-



ALLURE Meuble sous-vasque 120 cm avec passage siphon droite
Meuble à suspendre livré monté - 2 tiroirs double paroi métal - Fermeture progressive - Tiroir bas avec railings - Pour plan compact - Dim. : 120 x 55 x 46 cm



Couleur	Ref.	EAN	Col.	Délai de livraison	Prix HT à l'unité (€)	Eco mobilier HT (€)	Eco part. DEEE HT (€)	Eco part. bât. HT (€)
Bleu Givré Mat	248874	3588560858264	1	18 jours	1350,00	2,62	-	-
Blanc Mat	248872	3588560858288	1	18 jours	1350,00	2,62	-	-
Beige Sablé Mat	248873	3588560858271	1	18 jours	1350,00	2,62	-	-
Latte Mat	251917	3588560881538	1	18 jours	1350,00	2,62	-	-
Noir Mat	250918	3588560875247	1	18 jours	1350,00	2,62	-	-
Rose Abricot Mat	251918	3588560881521	1	18 jours	1350,00	2,62	-	-
Vert Olive Mat	248875	3588560858257	1	18 jours	1350,00	2,62	-	-



ALLURE Meuble sous-vasque 120 cm avec passage siphon gauche
Meuble à suspendre livré monté - 2 tiroirs double paroi métal - Fermeture progressive - Tiroir bas avec railings - Pour plan compact - Dim. : 120 x 55 x 46 cm



Couleur	Ref.	EAN	Col.	Délai de livraison	Prix HT à l'unité (€)	Eco mobilier HT (€)	Eco part. DEEE HT (€)	Eco part. bât. HT (€)
Bleu Givré Mat	248878	3588560858226	1	18 jours	1350,00	2,62	-	-
Blanc Mat	248876	3588560858240	1	18 jours	1350,00	2,62	-	-
Beige Sablé Mat	248877	3588560858233	1	18 jours	1350,00	2,62	-	-
Latte Mat	251919	3588560881514	1	18 jours	1350,00	2,62	-	-
Noir Mat	250919	3588560875230	1	18 jours	1350,00	2,62	-	-
Rose Abricot Mat	251920	3588560881507	1	18 jours	1350,00	2,62	-	-
Vert Olive Mat	248879	3588560858219	1	18 jours	1350,00	2,62	-	-



ALLURE Meuble sous-vasque 120 cm double passage siphon
Meuble à suspendre livré monté - 2 tiroirs - Fermeture progressive - Tiroir bas avec railings - Pour plan compact - Dim. : 120 x 55 x 46 cm



Couleur	Ref.	EAN	Col.	Délai de livraison	Prix HT à l'unité (€)	Eco mobilier HT (€)	Eco part. DEEE HT (€)	Eco part. bât. HT (€)
Bleu Givré Mat	248866	3588560858349	1	18 jours	1350,00	2,62	-	-
Blanc Mat	248864	3588560858363	1	18 jours	1350,00	2,62	-	-
Beige Sablé Mat	248865	3588560858356	1	18 jours	1350,00	2,62	-	-
Latte Mat	251913	3588560881576	1	18 jours	1350,00	2,62	-	-
Noir Mat	250916	3588560875261	1	18 jours	1350,00	2,62	-	-
Rose Abricot Mat	251914	3588560881569	1	18 jours	1350,00	2,62	-	-
Vert Olive Mat	248867	3588560858332	1	18 jours	1350,00	2,62	-	-



ALLURE Plan compact 120 cm pour meuble sous-vasque
Matériau : Compact - Dim. : 120,2 x 1 x 46 cm



Couleur	Poids	Ref.	EAN	Col.	Délai de livraison	Prix HT à l'unité (€)	Eco mobilier HT (€)	Eco part. DEEE HT (€)	Eco part. bât. HT (€)
Blanc structuré	3,9 kg	248899	3588560858011	1	18 jours	450,00	0,58	-	-
Noir Mat Structuré	3,9 kg	253342	3588560898949	1	18 jours	450,00	0,58	-	-



REMINI Vasque à poser 48 cm
Matériau : Solidsurface - Bonde assortie incluse - Dim. : 48 x 12,5 x 32 cm



Couleur	Poids	Ref.	EAN	Col.	Délai de livraison	Prix HT à l'unité (€)	Eco mobilier HT (€)	Eco part. DEEE HT (€)	Eco part. bât. HT (€)
Beige Sablé Mat	5,2 kg	249822	3588560868171	1	18 jours	515,00	-	-	0,18
Bleu Givré Mat	5,2 kg	249823	3588560868164	1	18 jours	515,00	-	-	0,18
Latte Mat	5,2 kg	253353	3588560899144	1	18 jours	515,00	-	-	0,18
Rose Abricot Mat	5,2 kg	253354	3588560899137	1	18 jours	515,00	-	-	0,18
Blanc Mat	5,2 kg	249821	3588560868188	1	18 jours	330,00	-	-	0,18
Noir Mat	5,2 kg	253355	3588560899120	1	18 jours	515,00	-	-	0,18
Vert Olive Mat	5,2 kg	249824	3588560868157	1	18 jours	515,00	-	-	0,18

Bloc tiroir



ALLURE Bloc tiroir 60 cm

Meuble à suspendre livré monté - 1 tiroir double paroi métal avec railing - Fermeture progressive - A associer avec un top en compact - Dim. : 60 x 31,5 x 35,5 cm



Couleur	Ref.	EAN	Col.	Délai de livraison	Prix HT à l'unité (€)	Eco mobilier HT (€)	Eco part. DEEE HT (€)	Eco part. bât. HT (€)
Bleu Givré Mat	248882	3588560858189	1	18 jours	700,00	1,25	-	-
Blanc Mat	248880	3588560858202	1	18 jours	700,00	1,25	-	-
Beige Sablé Mat	248881	3588560858196	1	18 jours	700,00	1,25	-	-
Latte Mat	251921	3588560881491	1	18 jours	700,00	1,25	-	-
Noir Mat	250920	3588560875223	1	18 jours	700,00	1,25	-	-
Rose Abricot Mat	251922	3588560881484	1	18 jours	700,00	1,25	-	-
Vert Olive Mat	248883	3588560858172	1	18 jours	700,00	1,25	-	-



ALLURE Plan compact 60 cm pour bloc tiroir

Matière : Compact - Dim. : 60,2 x 1 x 36 cm



Couleur	Poids	Ref.	EAN	Col.	Délai de livraison	Prix HT à l'unité (€)	Eco mobilier HT (€)	Eco part. DEEE HT (€)	Eco part. bât. HT (€)
Blanc structuré	1,5 kg	248904	3588560857960	1	18 jours	270,00	0,29	-	-
Noir Mat Structuré	1,5 kg	253343	3588560898932	1	18 jours	270,00	0,29	-	-



ALLURE Bloc tiroir 80 cm

Meuble à suspendre livré monté - 1 tiroir double paroi métal avec railing - Fermeture progressive - A associer avec un top en compact - Dim. : 80 x 31,5 x 35,5 cm



Couleur	Ref.	EAN	Col.	Délai de livraison	Prix HT à l'unité (€)	Eco mobilier HT (€)	Eco part. DEEE HT (€)	Eco part. bât. HT (€)
Bleu Givré Mat	248886	3588560858141	1	18 jours	750,00	1,25	-	-
Blanc Mat	248884	3588560858165	1	18 jours	750,00	1,25	-	-
Beige Sablé Mat	248885	3588560858158	1	18 jours	750,00	1,25	-	-
Latte Mat	251923	3588560881477	1	18 jours	750,00	1,25	-	-
Noir Mat	250921	3588560875216	1	18 jours	750,00	1,25	-	-
Rose Abricot Mat	251924	3588560881460	1	18 jours	750,00	1,25	-	-
Vert Olive Mat	248887	3588560858134	1	18 jours	750,00	1,25	-	-



ALLURE Plan compact 80 cm pour bloc tiroir

Matière : Compact - Dim. : 80,2 x 1 x 36 cm



Couleur	Poids	Ref.	EAN	Col.	Délai de livraison	Prix HT à l'unité (€)	Eco mobilier HT (€)	Eco part. DEEE HT (€)	Eco part. bât. HT (€)
Blanc structuré	2 kg	248905	3588560857953	1	18 jours	315,00	0,29	-	-
Noir Mat Structuré	2 kg	253344	3588560898925	1	18 jours	315,00	0,29	-	-

Colonne



ALLURE Colonne 40 cm

Meuble à suspendre livré monté - 2 portes - Fermeture progressive - 1 étagère en bois fixe et 4 étagères en verre amovibles non repositionnables - Colonne réversible - Dim. : 40 x 156 x 37 cm



Couleur	Ref.	EAN	Col.	Délai de livraison	Prix HT à l'unité (€)	Eco mobilier HT (€)	Eco part. DEEE HT (€)	Eco part. bât. HT (€)
Bleu Givré Mat	248890	3588560858103	1	18 jours	1350,00	2,62	-	-
Blanc Mat	248888	3588560858127	1	18 jours	1350,00	2,62	-	-
Beige Sablé Mat	248889	3588560858110	1	18 jours	1350,00	2,62	-	-
Latte Mat	251925	3588560881453	1	18 jours	1350,00	2,62	-	-
Noir Mat	250922	3588560875209	1	18 jours	1350,00	2,62	-	-
Rose Abricot Mat	251926	3588560881446	1	18 jours	1350,00	2,62	-	-
Vert Olive Mat	248891	3588560858097	1	18 jours	1350,00	2,62	-	-

Coiffeuse



ALLURE Coiffeuse 60 cm

Meuble à suspendre livré monté - 1 tiroir double paroi métal - Fermeture progressive - Coffre de rangement avec couvercle - Dim. : 60 x 33,1 x 35,6 cm



Couleur	Ref.	EAN	Col.	Délai de livraison	Prix HT à l'unité (€)	Eco mobilier HT (€)	Eco part. DEEE HT (€)	Eco part. bât. HT (€)
Bleu Givré Mat	248894	3588560858066	1	18 jours	850,00	1,25	-	-
Blanc Mat	248892	3588560858080	1	18 jours	850,00	1,25	-	-
Beige Sablé Mat	248893	3588560858073	1	18 jours	850,00	1,25	-	-
Latte Mat	251927	3588560881439	1	18 jours	850,00	1,25	-	-
Noir Mat	250923	3588560875193	1	18 jours	850,00	1,25	-	-
Rose Abricot Mat	251928	3588560881422	1	18 jours	850,00	1,25	-	-
Vert Olive Mat	248895	3588560858059	1	18 jours	850,00	1,25	-	-

Miroir Boreal



BOREAL Miroir éclairant LED 60 cm

Eclairage LED - 30W - Lumen : 1700 Lm - 6500 K - Classe 2 IP44 - Inst. Vol 2 - Classe énergétique : E - Avec anti-buée et variateur d'intensité - Dim. : 60 x 70 x 4,5 cm



Couleur	Ref.	EAN	Col.	Délai de livraison	Prix HT à l'unité (€)	Eco mobilier HT (€)	Eco part. DEEE HT (€)	Eco part. bât. HT (€)
-	828875	3588560857762	1	10 jours	230,00	-	0,10	-



BOREAL Miroir éclairant LED 80 cm

Eclairage LED - 35W - Lumen : 1700 Lm - 6500 K - Classe 2 IP44 - Inst. Vol 2 - Classe énergétique : E - Avec anti-buée et variateur d'intensité - Dim. : 80 x 70 x 4,5 cm



Couleur	Ref.	EAN	Col.	Délai de livraison	Prix HT à l'unité (€)	Eco mobilier HT (€)	Eco part. DEEE HT (€)	Eco part. bât. HT (€)
-	828876	3588560857755	1	10 jours	265,00	-	0,10	-



BOREAL Miroir éclairant LED 100 cm

Eclairage LED - 41W - Lumen : 1700 Lm - 6500 K - Classe 2 IP44 - Inst. Vol 2 - Classe énergétique : E - Avec anti-buée et variateur d'intensité - Dim. : 100 x 70 x 4,5 cm



Couleur	Ref.	EAN	Col.	Délai de livraison	Prix HT à l'unité (€)	Eco mobilier HT (€)	Eco part. DEEE HT (€)	Eco part. bât. HT (€)
-	828877	3588560857748	1	10 jours	283,00	-	0,10	-



BOREAL Miroir éclairant LED 120 cm

Eclairage LED - 45W - Lumen : 1700 Lm - 6500 K - Classe 2 IP44 - Inst. Vol 2 - Classe énergétique : E - Avec anti-buée et variateur d'intensité - Dim. : 120 x 70 x 4,5 cm



Couleur	Ref.	EAN	Col.	Délai de livraison	Prix HT à l'unité (€)	Eco mobilier HT (€)	Eco part. DEEE HT (€)	Eco part. bât. HT (€)
-	828878	3588560857731	1	10 jours	323,00	-	0,10	-

Concept Architect

Sommaire

40/ Concept Architect

48/ Tendances

52/ Meubles

64/ Cahier technique

106/ Tableau de correspondance coloris

108/ Tableau de compatibilité Architect

L'ENSEMBLE 120 CM
BLEU ORAGE / BLANC MAT

3 487 €

Composé de :

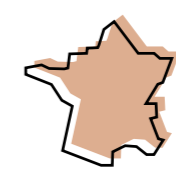
Réf. 828854 / Réf. 829068
Réf. 250876 / Réf. 252512
Réf. 246598 / Réf. 247225



CRÉEZ LA SALLE DE BAINS
QUI VOUS RESSEMBLE AVEC

le concept
Architect

Composez votre salle de bains
sur mesure grâce à notre gamme
de produits design. **Modulable selon
vos envies, personnalisable à l'infini.**



FABRICATION
FRANÇAISE



+500
COMBINAISONS
DIFFÉRENTES

L'ENSEMBLE 160 CM
ROSE ABRICOT MAT

3 234 €

Composé de :

- Réf. 828853 / Réf. 829149 (x2)
- Réf. 250891 / Réf. 252098 (x2)
- Réf. 252122 / Réf. 251924
- Réf. 250794 (x3)



4 ÉTAPES

Pour créer

LA SALLE DE BAINS DE VOS RÊVES

Laissez libre cours à votre imagination en combinant les éléments au gré de vos goûts ou des tendances. Pour un aménagement absolument unique, mêlant le fonctionnel à l'esthétisme, nous vous proposons de choisir vos meubles puis de les personnaliser au détail près : dimensions, configurations, finitions, poignées, pieds et meubles complémentaires. Votre salle de bains ne ressemblera à aucune autre !

CHOISISSEZ

1

VOTRE MEUBLE

page 41

2

LA FINITION

page 42

3

SYSTÈME D'OUVERTURE & PIEDS

page 44

4

LES PRODUITS COMPLÉMENTAIRES

page 46

1/

CHOISISSEZ VOTRE MEUBLE

Déterminez la base, pour l'adapter à votre style et à la configuration de la pièce.

DIMENSIONS DU MEUBLE (CM)						
60	70	80	100*	120	140	160

MEUBLES À SUSPENDRE

□ Portes à suspendre **
2 ou 4 portes

□ Portes à suspendre **
de faible profondeur
60/80 cm - 2 portes

□ Tiroirs à suspendre **
1 ou 2 tiroirs

□ Tiroirs à suspendre **
2 ou 4 tiroirs

□ Tiroirs et porte **
à suspendre
2 tiroirs et 1 porte
120 cm

MEUBLES À POSER

□ Tiroirs à poser **
3 ou 6 tiroirs



* Disponible uniquement en version tiroirs
** Finition intérieure Gris anthracite, plus harmonieuse et plus qualitative.

2/

CHOISISSEZ LA FINITION

Habillez votre meuble de la couleur qui sublimerait votre salle de bains.

LES LAQUES MATES

NOUVEAU



LES LAQUES BRILLANTES



*Coloris assortis à la baignoire Kambia et au receveur Kontakt
**Coloris assortis à la baignoire Kambia et / ou au receveur Volano

LES MÉLAMINES UNIES



LES MÉLAMINES BOIS



LES MÉLAMINES MATIÈRE



*Coloris assortis à la baignoire Kambia et au receveur Kontakt
**Coloris assortis à la baignoire Kambia et / ou au receveur Volano














3/

CHOISISSEZ LE SYSTÈME D'OUVERTURE ET LES PIEDS

Apportez la touche finale, pour personnaliser idéalement votre salle de bains.

POIGNÉES SUR PORTE-FAÇADE

5 ANS GARANTIE

- 
 Poignée 1
Noir mat **NOUVEAU**
- 
 Poignée 2
Chromé brillant
- 
 Poignée 3
Inox brossé
- 
 Poignée 4
Noir brossé
- 
 Poignée 6
Chromé mat **NOUVEAU**
- 
 Poignée 8
Cuir Noir
- 
 Poignée 9
Chêne
- 
 Poignée 10
Laiton
- 
 Poignée 13
Chromé brillant
- 
 Poignée 16
Chêne **NOUVEAU**
- 
 Poignée 17
Noir mat
- 
 Poignée 21
Cuivré
- 
 Poignée 22
Cuivre rosé **NOUVEAU**

POIGNÉES SUR CHANT

5 ANS GARANTIE

- 
 Poignée 5
Inox brossé
- 
 Poignée 7
Noir brossé
- 
 Poignée 12
Blanc mat
- 
 Poignée 14
Laiton
- 
 Poignée 15
Cuivré
- 
 Poignée 19*
Noir mat

*Poignée de la largeur du meuble (7 dimensions disponibles)

PRISE DE MAIN INTÉGRÉE*

PUSH-PULL

NOUVEAU Prise de main intégrée non disponible sur les versions à poser.



*Disponible uniquement en coloris :
Brillant : Blanc, Graphite, Orange Cuivré, Rouge Scarlet
Mat : Blanc, Beige Sablé, Bleu Baltique, Bleu Canard, Bleu Orage, Gun Métal, Latte, Noir, Rose Abricot, Terracotta, Vert Lichen, Vert Olive
Bois : Chêne Halifax naturel (PVC)

5 ANS GARANTIE

PRISE DE MAIN INTÉGRÉE




5 ANS GARANTIE

OUVERTURE PUSH-PULL

JEU DE 2 PIEDS POUR MEUBLES À SUSPENDRE**

** En option sur les meubles à suspendre

2 ANS GARANTIE

- 
PIEDS N°1
 Chromé brillant
 Gris satiné
 Noir mat
 Blanc mat
- 
PIEDS N°3
 Chromé brillant
 Gris satiné
 Noir mat
 Blanc mat
- 
PIEDS N°4
 Chromé brillant
 Gris satiné
 Noir mat
 Blanc mat

JEU DE 2 PIEDS POUR MEUBLES À POSER***

***Pose des pieds obligatoires

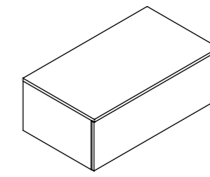

2 ANS GARANTIE

- 
 Métal chromé brillant
- 
 Métal inox brossé
- 
 Métal noir mat
- 
 Métal blanc mat


4/

CHOISISSEZ LES PRODUITS COMPLÉMENTAIRES

Complétez votre composition, pour parfaire l'organisation de la pièce.



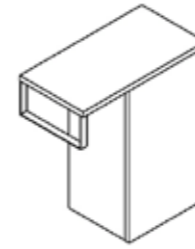
□ Blocs tiroirs



□ Colonnes

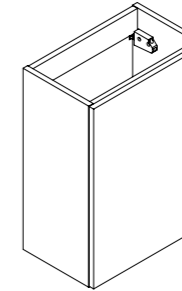


□ Demi-colonnes

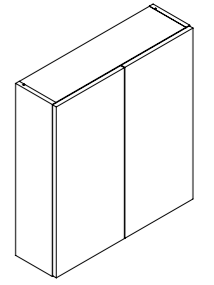


□ Plan + équerre pour lave-mains

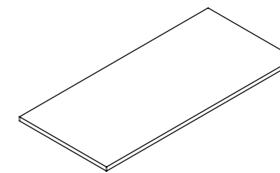
NOUVEAU



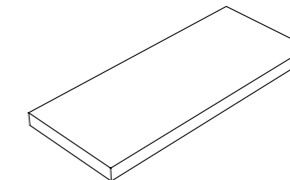
□ Lave-mains



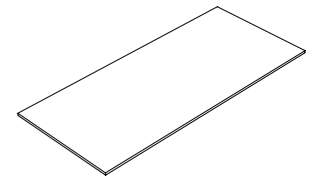
□ Meubles de rangement



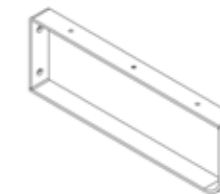
□ Plans mélaminés



□ Plans stratifiés



□ Plans compacts



□ 'Équerre porte-serviette en métal

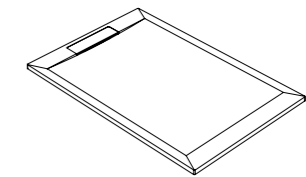
NOUVEAU

RETROUVEZ NOS BAIGNOIRES ET RECEVEURS ASSORTIS À ARCHITECT

Nouveaux
coloris



□ Baignoire Kambia p.394



□ Receveur Volano p.456



*sauf baignoire et receveur




L'ENSEMBLE 120 CM
BLEU ORAGE / BLANC MAT

3 487 €

Composé de :

Réf. 828854 / Réf. 829068
Réf. 250876 / Réf. 252512
Réf. 246598 / Réf. 247225

Inspiration Oxygen



L'ENSEMBLE 160 CM
ORANGE CUIVRÉ BRILLANT

3 698 €

Composé de :

Réf. 828992 (x2) / Réf. 829136 (x2)
Réf. 250880 / Réf. 248958 (x2)
Réf. 249022 / Réf. 253257 (x5)



L'ENSEMBLE 260 CM
LATTE MAT

2 360 €


Composé de :

Réf. 829139 / Réf. 829149
Réf. 250769 / Réf. 251261
Réf. 251960 / Réf. 251976

Inspiration
Dolce vita 70's



Inspiration
Arkeo Futur



Les laques mates

L'ENSEMBLE 120 CM
VERT OLIVE MAT

2 416 €

Composé de :
Réf. 826179 / Réf. 822509
Réf. 249884 / Réf. 249856



L'ENSEMBLE 160 CM
BEIGE SABLÉ MAT

3 997 €

Composé de :
Réf. 828853 / Réf. 249822
Réf. 250792 / Réf. 249084 (x2)
Réf. 249100 / Réf. 249172
Réf. 250794 (x5)



L'ENSEMBLE 100 CM
TERRACOTTA MAT

3 646 €

Composé de :
Réf. 826178 / Réf. 816685
Réf. 245369 / Réf. 245329
Réf. 245419 / Réf. 245419
Réf. 241819 (x5)



Inspiration
Time Break

voir page 12-13



Tendance Vert Olive

Couleur pleine de vitalité,
légèrement acidulée.



L'ENSEMBLE 100 CM
GUN MÉTAL

2 289 €

Composé de :
Réf. 826182 / Réf. 826417
Réf. 248147 / Réf. 242874
Réf. 248174 / Réf. 241819 (x4)



L'ENSEMBLE 160 CM
BLEU CANARD MAT

2 773 €

Composé de :
Réf. 826176 (x2) / Réf. 824848
Réf. 247021 (x2) / Réf. 248301 (x4)



L'ENSEMBLE 100 CM
LATTE MAT

3 155 €

Composé de :
Réf. 829148 / Réf. 829153
Réf. 250786 / Réf. 251990
Réf. 251974 / Réf. 252046
Réf. 253258 (x4)

Les laques brillantes



L'ENSEMBLE 140 CM
GRAPHITE BRILLANT
2 788 €
Composé de :
Réf. 826261 / Réf. 817790
Réf. 242149 (x2) / Réf. 242205
Réf. 250794 (x5)



L'ENSEMBLE 100 CM
CHÊNE HALIFAX MIEL /
ORANGE CUIVRÉ BRILLANT
2 346 €
Composé de :
Réf. 824931 / Réf. 816685
Réf. 249248 / Réf. 248948
Réf. 249024

Baignoire Kambia



L'ENSEMBLE 140 CM
ROUGE SCARLET BRILLANT
4 852 €
Composé de :
Réf. 824934 / Réf. 824861
Réf. 243288 / Réf. 244610
Réf. 244544 / Réf. 244558
Réf. 244667 / Réf. 244524
Réf. 244527 / Réf. 241834 (x10)



L'ENSEMBLE 120 CM
BLANC BRILLANT LAQUÉ
2 873 €
Composé de :
Réf. 824948 / Réf. 813878
Réf. 245582 / Réf. 245201

Les mélamines unies & matière



L'ENSEMBLE 80 CM
ARGILE MAT

2 431 €

Composé de :
Réf. 826204 / Réf. 826205
Réf. 249821 / Réf. 249807
Réf. 249690 / Réf. 249702
Réf. 249181 / Réf. 244638 (x3)



L'ENSEMBLE 140 CM
GRIS ONYX MAT

2 320 €

Composé de :
827353 / Réf. 829149 (x2)
Réf. 243264 / Réf. 242554
Réf. 242114 / Réf. 241824 (x3)



L'ENSEMBLE 80 CM
VERT ECALYPTUS MAT

2 133 €

Composé de :
Réf. 824953 / Réf. 824872
Réf. 249576 / Réf. 249567
Réf. 249624 / Réf. 250793 (x4)

Baignoire Kambia

Inspiration Arkeo Futur

voir page 14-15



Conseil Déco

Gamme modulable pour
composer votre salle de
bains à votre image !

Les mélamines unies & matière



L'ENSEMBLE 80 CM
BLEU NUIT MAT

1 960 €

Composé de :
Réf. 829146 / Réf. 824861
Réf. 243285 / Réf. 249439
Réf. 250475 / Réf. 241814 (x3)

Colonne grande
profondeur



L'ENSEMBLE 140 CM
BÉTON CHICAGO

2 119 €

Composé de :
Réf. 826261 / Réf. 817790
Réf. 241759 / Réf. 826279
Réf. 826254 / Réf. 241741
Réf. 241834 (x5)



Inspiration
Dolce Vita 70's

voir page 16-17



Les mélamines bois



L'ENSEMBLE 140 CM
CHÊNE HALIFAX MIEL

2 766 €

Composé de :
Réf. 829141 / Réf. 829142
Réf. 829068 / Réf. 250878
Réf. 249359 / Réf. 241824 (x4)

Chêne Miel

Couleur à la fois douce et lumineuse,
qui apportera un peu de chaleur dans
votre salle de bains.



L'ENSEMBLE 160 CM
CHÊNE COGNAC

2 003 €

Composé de :
Réf. 827361 (x2) / Réf. 829151 (x2)
Réf. 247343 / Réf. 247142 (x2)



L'ENSEMBLE 120 CM + LAVE-MAINS
CHÊNE HALIFAX NATUREL

2 358 €

Composé de :
Réf. 824932 / Réf. 813878
Réf. 242799 / Réf. 242874 (x2)
Réf. 826254 / Réf. 822500
Réf. 242615 / Réf. 242523 (x7)

CAHIER TECHNIQUE

Architect



LES POIGNÉES SUR PORTE / FAÇADE



Poignée 1
253257
Noir mat **NOUVEAU**



Poignée 2
241809
Chromé brillant



Poignée 3
241814
Inox brossé



Poignée 4
241819
Noir brossé



Poignée 6
253258
Chrome mat **NOUVEAU**



Poignée 8
242523
Cuir Noir



Poignée 9
250793
Chêne



Poignée 10
250794
Laiton



Poignée 13
232561
Chromé brillant



Poignée 16
253259
Chêne **NOUVEAU**



Poignée 17
247279
Noir mat



Poignée 21
250795
Cuivré



Poignée 22
253352
Cuivre rosé **NOUVEAU**

LES POIGNÉES SUR CHANT



Poignée 5
241824
Inox brossé



Poignée 7
241834
Noir brossé



Poignée 12
244638
Blanc mat



Poignée 14
250796
Laiton



Poignée 15
250797
Cuivre



Poignée 19*
Voir tableau
Noir mat

	Réf. Poignée 19
30 cm	248295
40 cm	248297
60 cm	247282
70 cm	248299
80 cm	248301
100 cm	248303
120 cm	248305

*À commander selon la largeur du meuble

À NOTER - Les poignées sont incluses dans le prix du meuble. Quantité à commander selon la configuration du meuble choisi.

ÉQUERRE PORTE-SERVIETTE

EN MÉTAL (L4 X H15 X P45 CM) **NOUVEAU**



251260
Blanc mat
Prix H.T. : 55,55 €
Éco Part. Bât. H.T.: 0,01 €



251261
Noir Mat
Prix H.T. : 55,55 €
Éco Part. Bât. H.T.: 0,01 €

PIEDS POUR MEUBLE À SUSPENDRE

JEU DE 2 PIEDS N°1 : EN OPTION (L3 x H30 x P8 cm)



826274
Blanc mat
Prix H.T. : 63,45 €
Éco Part. Bât. H.T.: 0,01 €



826271
Chromé brillant
Prix H.T. : 63,45 €
Éco Part. Bât. H.T.: 0,01 €



826272
Gris satiné
Prix H.T. : 63,45 €
Éco Part. Bât. H.T.: 0,01 €



826273
Noir mat
Prix H.T. : 63,45 €
Éco Part. Bât. H.T.: 0,01 €

JEU DE 2 PIEDS N°3 : EN OPTION (L5 x H30 x P20,1 cm)

JEU DE 2 PIEDS N°4 : EN OPTION (L5 x H30 x P43 cm)



826282
Blanc mat
Prix H.T. : 119,30 €
Éco Part. Bât. H.T.: 0,01 €



826279
Chromé brillant
Prix H.T. : 119,30 €
Éco Part. Bât. H.T.: 0,01 €



826286
Blanc mat
Prix H.T. : 129,84 €
Éco Part. Bât. H.T.: 0,01 €



826283
Chromé brillant
Prix H.T. : 129,84 €
Éco Part. Bât. H.T.: 0,01 €



826280
Gris satiné
Prix H.T. : 119,30 €
Éco Part. Bât. H.T.: 0,01 €



826281
Noir mat
Prix H.T. : 119,30 €
Éco Part. Bât. H.T.: 0,01 €



826284
Gris satiné
Prix H.T. : 129,84 €
Éco Part. Bât. H.T.: 0,01 €



826285
Noir mat
Prix H.T. : 129,84 €
Éco Part. Bât. H.T.: 0,01 €

PIEDS POUR MEUBLE À POSER

AU CHOIX JEU DE 2 PIEDS EN MÉTAL, RÉGLABLES (L6 x H10-11 x P8 cm) *



244639 - Blanc mat
Prix inclus dans le prix du meuble



242872 - Chromé brillant
Prix inclus dans le prix du meuble



242873 - Inox brossé
Prix inclus dans le prix du meuble



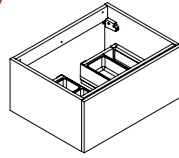
242874 - Noir mat
Prix inclus dans le prix du meuble

*Pose des pieds obligatoire

60 CM*



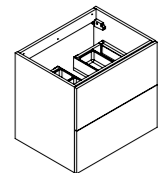
1 POIGNÉE À COMMANDER



60 CM - 1 TIROIR DOUBLE PAROI MÉTAL (L60 X H27,5 X P46 CM)

	RÉFÉRENCES				PRIX H.T.	ÉCO MOBILIER H.T.
	Meuble avec poignée sur façade (1 poignée à commander séparément)	Meuble avec poignée sur chant (1 poignée à commander séparément)	Meuble prise de main intégrée	Meuble push-pull		
Blanc Brillant Laqué	241931	241932	245431	241933	411,41 €	1,25 €
Graphite Brillant	242119	242120	245205	242121	453,66 €	
Orange Cuivré Brillant	248918	248919	248921	248920		
Rouge Scarlet Brillant	244521	244544	247520	244555		
Blanc Mat	246435	246436	246501	246437		
Beige Sablé Mat	249076	249077	249079	249078		
Bleu Baltique Mat	243581	243609	247462	243620		
Bleu Canard Mat	246987	246988	248284	246989		
Bleu Orage Mat	252402	252403	252405	252404		
Gun Métal Mat	248096	248097	248246	248098		
Latte Mat	251946	251947	251949	251948		
Noir Mat	242211	242212	245247	242213		
Rose Abricot Mat	252098	252099	252101	252100		
Terracotta Mat	245158	245159	247503	245160		
Vert Lichen Mat	243698	243726	247420	243737		
Vert Olive Mat	249829	249830	249832	249831		
Blanc Alpin Brillant	241839	241840	—	241841		
Argile Mat	249683	249684	—	249685		
Bleu Nuit Mat	249409	249410	—	249411		
Gris Onyx Mat	242022	242023	—	242024		
Vert Eucalyptus Mat	249546	249547	—	249548		
Béton Chicago	241659	241660	—	241661		
Chêne Arlington	244154	244178	—	244189		
Chêne Cognac	247133	247134	—	247135		
Chêne Halifax Miel	249234	249235	—	249236		
Chêne Halifax Naturel	241713	241714	245289	241715		

2 POIGNÉES À COMMANDER



60 CM - 2 TIROIRS DOUBLE PAROI MÉTAL (L60 X H55 X P46 CM)

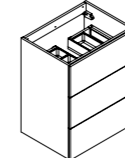
	RÉFÉRENCES				PRIX H.T.	ÉCO MOBILIER H.T.
	Meuble avec poignée sur façade (2 poignées à commander séparément)	Meuble avec poignée sur chant (2 poignées à commander séparément)	Meuble prise de main intégrée	Meuble push-pull		
Blanc Brillant Laqué	241958	241959	245170	241960	704,48 €	1,83 €
Graphite Brillant	242146	242147	245212	242148	773,92 €	
Orange Cuivré Brillant	248950	248951	248953	248952		
Rouge Scarlet Brillant	244563	244564	247367	244565		
Blanc Mat	246609	246620	246474	246631		
Beige Sablé Mat	249108	249109	249111	249110		
Bleu Baltique Mat	243628	243629	247435	243630		
Bleu Canard Mat	247013	247014	248262	247015		
Bleu Orage Mat	252434	252435	252437	252436		
Gun Métal Mat	248120	248121	248222	248122		
Latte Mat	251978	251979	251981	251980		
Noir Mat	242238	242239	245254	242240		
Rose Abricot Mat	252130	252131	252133	252132		
Terracotta Mat	245360	245361	247477	245362		
Vert Lichen Mat	243745	243746	247393	243747		
Vert Olive Mat	249861	249862	249864	249863		
Blanc Alpin Brillant	241866	241867	—	241868		
Argile Mat	249707	249708	—	249709		
Bleu Nuit Mat	249433	249434	—	249435		
Gris Onyx Mat	242051	242052	—	242053		
Vert Eucalyptus Mat	249570	249571	—	249572		
Béton Chicago	241683	241684	—	241685		
Chêne Arlington	244197	244198	—	244199		
Chêne Cognac	247160	247161	—	247162		
Chêne Halifax Miel	249266	249267	—	249268		
Chêne Halifax Naturel	242223	242224	245295	242225		

* Aménagement de tiroirs inclus

60 CM*



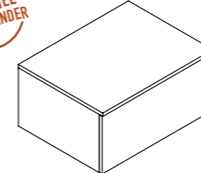
3 POIGNÉES ET 2 PIEDS À COMMANDER



60 CM - 3 TIROIRS DOUBLE PAROI MÉTAL (L60 X H75 X P46 CM) FIXATION MURALE OBLIGATOIRE

	RÉFÉRENCES				PRIX H.T.	ÉCO MOBILIER H.T.
	Meuble avec poignée sur façade (3 poignées à commander séparément)	Meuble avec poignée sur chant (3 poignées à commander séparément)	Meuble prise de main intégrée	Meuble push-pull		
Blanc Brillant Laqué	241976	241977	—	241978	711,38 €	2,62 €
Graphite Brillant	242164	242165	—	242166	782,01 €	
Orange Cuivré Brillant	248974	248975	—	248976		
Rouge Scarlet Brillant	244586	244587	—	244589		
Blanc Mat	246807	246818	—	246829		
Beige Sablé Mat	249132	249133	—	249134		
Bleu Baltique Mat	243651	243652	—	243654		
Bleu Canard Mat	247033	247034	—	247035		
Bleu Orage Mat	252458	252459	—	252460		
Gun Métal Mat	248138	248139	—	248140		
Latte Mat	252002	252003	—	252004		
Noir Mat	242255	242256	—	242257		
Rose Abricot Mat	252154	252155	—	252156		
Terracotta Mat	245378	245379	—	245380		
Vert Lichen Mat	243768	243769	—	243771		
Vert Olive Mat	249885	249886	—	249887		
Blanc Alpin Brillant	241884	241885	—	241886		
Argile Mat	249725	249726	—	249727		
Bleu Nuit Mat	249451	249452	—	249453		
Gris Onyx Mat	242069	242070	—	242071		
Vert Eucalyptus Mat	249588	249589	—	249590		
Béton Chicago	241701	241702	—	241703		
Chêne Arlington	244220	244221	—	244223		
Chêne Cognac	247179	247180	—	247182		
Chêne Halifax Miel	249290	249291	—	249292		
Chêne Halifax Naturel	242580	242581	—	242582		

1 POIGNÉE À COMMANDER



60 CM - BLOC TIROIRS 1 TIROIR DOUBLE PAROI MÉTAL (L60 X H29,1 X P46 CM)

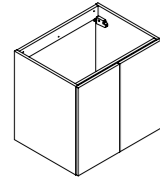
	RÉFÉRENCES				PRIX H.T.	ÉCO MOBILIER H.T.
	Meuble avec poignée sur façade (1 poignée à commander séparément)	Meuble avec poignée sur chant (1 poignée à commander séparément)	Meuble prise de main intégrée	Meuble push-pull		
Blanc Brillant Laqué	241946	241947	245193	241948	452,55 €	1,25 €
Graphite Brillant	242134	242135	245235	242136	499,02 €	
Orange Cuivré Brillant	248934	248935	248937	248936		
Rouge Scarlet Brillant	244543	244545	247472	244546		
Blanc Mat	246477	246488	246491	246499		
Beige Sablé Mat	249092	249093	249095	249094		
Bleu Baltique Mat	243608	243610	247452	243611		
Bleu Canard Mat	247000	247001	248277	247002		
Bleu Orage Mat	252418	252419	252421	252420		
Gun Métal Mat	248108	248109	248237	248110		
Latte Mat	251962	251963	251965	251964		
Noir Mat	242226	242227	245277	242228		
Rose Abricot Mat	252114	252115	252117	252116		
Terracotta Mat	245230	245241	247493	245252		
Vert Lichen Mat	243725	243727	247410	243728		
Vert Olive Mat	249845	249846	249848	249847		
Blanc Alpin Brillant	241854	241855	—	241856		
Argile Mat	249695	249696	—	249697		
Bleu Nuit Mat	249421	249422	—	249423		
Gris Onyx Mat	242037	242038	—	242041		
Vert Eucalyptus Mat	249558	249559	—	249560		
Béton Chicago	241671	241672	—	241673		
Chêne Arlington	244177	244179	—	244180		
Chêne Cognac	247146	247147	—	247149		
Chêne Halifax Miel	249250	249251	—	249252		
Chêne Halifax Naturel	242034	242035	245319	242036		

* Aménagement de tiroirs inclus

60 CM

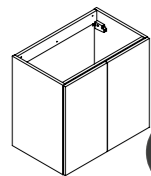


2 POIGNÉES À COMMANDER



60 CM - 2 PORTES, 1 ÉTAGÈRE EN BOIS AMOVIBLE, NON REPOSITIONNABLE (L60 X H55 X P46 CM)					
RÉFÉRENCES				PRIX H.T.	ÉCO MOBILIER H.T.
Meuble avec poignée sur façade (2 poignées à commander séparément)	Meuble avec poignée sur chant (2 poignées à commander séparément)	Meuble prise de main intégrée	Meuble push-pull		
Blanc Brillant Laqué	241991	241992	245178	241993	469,52 €
Graphite Brillant	242179	242180	245220	242181	
Orange Cuivré Brillant	248990	248991	248993	248992	
Rouge Scarlet Brillant	244606	244607	247373	244608	
Blanc Mat	246939	246950	246481	246961	
Beige Sablé Mat	249148	249149	249151	249150	
Bleu Baltique Mat	243671	243672	247442	243673	
Bleu Canard Mat	247046	247047	248268	247048	
Bleu Orage Mat	252470	252471	252473	252472	
Gun Métal Mat	248150	248151	248228	248152	
Latte Mat	252014	252015	252017	252016	
Noir Mat	242270	242271	245261	242272	
Rose Abricot Mat	252166	252167	252169	252168	
Terracotta Mat	245390	245391	247484	245392	
Vert Lichen Mat	243788	243789	247400	243790	
Vert Olive Mat	249901	249902	249904	249903	
Blanc Alpin Brillant	241899	241900	—	241901	
Argile Mat	249737	249738	—	249739	
Bleu Nuit Mat	249463	249464	—	249465	
Gris Onyx Mat	242084	242085	—	242086	
Vert Eucalyptus Mat	249600	249601	—	249602	
Béton Chicago	241716	241717	—	241718	
Chêne Arlington	244240	244241	—	244242	
Chêne Cognac	247193	247194	—	247195	
Chêne Halifax Miel	249306	249307	—	249308	
Chêne Halifax Naturel	242592	242593	245303	242594	
					516,25 €
					375,25 €

2 POIGNÉES À COMMANDER



FAIBLE PROFONDEUR

60 CM - 2 PORTES, FAIBLE PROFONDEUR, 1 ÉTAGÈRE EN BOIS, AMOVIBLE NON REPOSITIONNABLE (L60 X H55 X P38 CM)					
RÉFÉRENCES				PRIX H.T.	ÉCO MOBILIER H.T.
Meuble avec poignée sur façade (2 poignées à commander séparément)	Meuble avec poignée sur chant (2 poignées à commander séparément)	Meuble prise de main intégrée	Meuble push-pull		
Blanc Brillant Laqué	242000	242001	245184	242002	469,52 €
Graphite Brillant	242188	242189	245226	242190	
Orange Cuivré Brillant	249002	249003	249005	249004	
Rouge Scarlet Brillant	244623	244624	247406	244625	
Blanc Mat	247038	247049	246484	247060	
Beige Sablé Mat	249160	249161	249163	249162	
Bleu Baltique Mat	243688	243689	247445	243690	
Bleu Canard Mat	247117	247119	248271	247121	
Bleu Orage Mat	252482	252483	252485	252484	
Gun Métal Mat	248159	248160	248231	248161	
Latte Mat	252026	252027	252029	252028	
Noir Mat	242279	242280	245268	242281	
Rose Abricot Mat	252178	252179	252181	252180	
Terracotta Mat	245399	245400	247487	245401	
Vert Lichen Mat	243805	243806	247403	243807	
Vert Olive Mat	249913	249914	249916	249915	
Blanc Alpin Brillant	241908	241909	—	241910	
Argile Mat	249746	249747	—	249748	
Bleu Nuit Mat	249472	249473	—	249474	
Gris Onyx Mat	242093	242094	—	242095	
Vert Eucalyptus Mat	249609	249610	—	249611	
Béton Chicago	244754	244762	—	244770	
Chêne Arlington	244257	244258	—	244259	
Chêne Cognac	247263	247265	—	247267	
Chêne Halifax Miel	249318	249319	—	249320	
Chêne Halifax Naturel	244753	244761	245310	244769	
					516,25 €
					375,25 €



NEO Luminaire LED 7 W
Lumen : 614 Lm - 5700 K - Classe 2 IP44 - Inst. Vol 2 - Classe énergétique : F - Dim. : 30 x 3,7 x 10,2 cm

GARANTIE 2 ans

Couleur	Ref.	EAN	Col.	Délai de livraison	Prix HT à l'unité (€)	Eco mobilier HT (€)	Eco part. DEEE HT (€)	Eco part. bât. HT (€)
Chromé brillant	824834	3588560367209	1	10 jours	51,70	-	0,10	-



NEO Luminaire LED 9 W
Lumen : 830 Lm - 5700 K - Classe 2 IP44 - Inst. Vol 2 - Classe énergétique : E - Dim. : 50 x 3,7 x 10,2 cm

GARANTIE 2 ans

Couleur	Ref.	EAN	Col.	Délai de livraison	Prix HT à l'unité (€)	Eco mobilier HT (€)	Eco part. DEEE HT (€)	Eco part. bât. HT (€)
Chromé brillant	824835	3588560367216	1	10 jours	59,46	-	0,10	-



SOLAR Luminaire LED 4 W
Lumen : 400 Lm - 4000 K - Classe 2 IP44 - Inst. Vol 2 - Classe énergétique : F - Dim. : 30 x 4,8 x 11,1 cm

GARANTIE 2 ans

Couleur	Ref.	EAN	Col.	Délai de livraison	Prix HT à l'unité (€)	Eco mobilier HT (€)	Eco part. DEEE HT (€)	Eco part. bât. HT (€)
Chromé brillant	826948	3588560402474	1	10 jours	71,11	-	0,10	-
Blanc Mat	826949	3588560402467	1	10 jours	71,11	-	0,10	-
Noir Mat	826950	3588560402450	1	10 jours	71,11	-	0,10	-



SOLAR Luminaire LED 6 W
Lumen : 600 Lm - 4000 K - Classe 2 IP44 - Inst. Vol 2 - Classe énergétique : F - Dim. : 60 x 4,8 x 11,1 cm

GARANTIE 2 ans

Couleur	Ref.	EAN	Col.	Délai de livraison	Prix HT à l'unité (€)	Eco mobilier HT (€)	Eco part. DEEE HT (€)	Eco part. bât. HT (€)
Chromé brillant	826951	3588560402443	1	10 jours	89,05	-	0,10	-
Blanc Mat	826952	3588560402436	1	10 jours	89,05	-	0,10	-
Noir Mat	826953	3588560402429	1	10 jours	89,05	-	0,10	-



LINIA+ Miroir éclairant LED 60 cm
Eclairage LED - 6 W - Lumen : 590 Lm - 5700 K - Classe 2 IP44 - Inst. Vol 2 - Classe énergétique : E - fonction sensor - anti-buée - Dim. : 60 x 70 x 3 cm

GARANTIE 2 ans

Couleur	Ref.	EAN	Col.	Délai de livraison	Prix HT à l'unité (€)	Eco mobilier HT (€)	Eco part. DEEE HT (€)	Eco part. bât. HT (€)
Aluminium	827354	3588560526101	1	10 jours	220,17	-	0,10	-



SALMA Miroir éclairant LED 60 cm
Eclairage LED - 25 W - Classe 2 IP44 - Inst. Vol 2 - Classe énergétique : F - Variateur de température de couleur (3000k à 5700K) - Variateur d'intensité (1840 à 2045 Lm) - Antibuée - Dim. : 60 x 60 x 3,2 cm

GARANTIE 5 ans

Couleur	Ref.	EAN	Col.	Délai de livraison	Prix HT à l'unité (€)	Eco mobilier HT (€)	Eco part. DEEE HT (€)	Eco part. bât. HT (€)
Noir	829141	3588560898291	1	10 jours	333,33	-	0,10	-



SALMA Miroir éclairant LED 60 cm rond
Eclairage LED - 25 W - Classe 2 IP44 - Inst. Vol 2 - Classe énergétique : F - Variateur de température de couleur (3000k à 5700K) - Variateur d'intensité (1840 à 2045 Lm) - Antibuée - Dim. : 60 x 60 x 3,2 cm

GARANTIE 5 ans

Couleur	Ref.	EAN	Col.	Délai de livraison	Prix HT à l'unité (€)	Eco mobilier HT (€)	Eco part. DEEE HT (€)	Eco part. bât. HT (€)
Noir	829145	3588560898253	1	10 jours	343,43	-	0,10	-

PRODUITS COMPLÉMENTAIRES 60 CM
LISTE NON EXHAUSTIVE



SALMA Miroir éclairant LED 60 cm oblong

Eclairage LED - 27 W - Classe 2 IP44 - Inst. Vol 2 - Classe énergétique : F - Variateur de température de couleur (3000k à 5700K) - Variateur d'intensité (2000 à 2230 Lm) - Antibuée - Dim. : 60 x 85 x 3,2 cm



Couleur	Ref.	EAN	Col.	Délai de livraison	Prix HT à l'unité (€)	Eco mobilier HT (€)	Eco part. DEEE HT (€)	Eco part. bât. HT (€)
Noir	829148	3588560898222	1	10 jours	363,64	-	0,10	-



DECO Miroir simple 60 cm

vide technique au dos du miroir - Dim. : 60 x 60 x 2 cm



Couleur	Ref.	EAN	Col.	Délai de livraison	Prix HT à l'unité (€)	Eco mobilier HT (€)	Eco part. DEEE HT (€)	Eco part. bât. HT (€)
-	826255	3588560393376	1	10 jours	80,87	-	-	-



BANDOL Mitigeur lavabo

Matière : Laiton - Filetage d'entrée : 3/8 pouce _ 17mm - Cartouche céramique ACS 35mm - Livré avec 2 flexibles. - Dim. : 4,5 x 16,5 x 15,7 cm



Couleur	Ref.	EAN	Col.	Délai de livraison	Prix HT à l'unité (€)	Eco mobilier HT (€)	Eco part. DEEE HT (€)	Eco part. bât. HT (€)
Chromé	828868	3588560857663	1	10 jours	95,96	-	-	0,01



VISION Mitigeur lavabo

Matière : Laiton - Filetage d'entrée : 3/8 pouce _ 17mm - Cartouche céramique 35mm - Livré avec 2 flexibles - Bonde en pvc. - Dim. : 5 x 13,5 x 16,3 cm



Couleur	Ref.	EAN	Col.	Délai de livraison	Prix HT à l'unité (€)	Eco mobilier HT (€)	Eco part. DEEE HT (€)	Eco part. bât. HT (€)
Chromé brillant	822045	5411747142314	1	10 jours	88,66	-	-	0,01
Noir	825000	3588560381519	1	10 jours	99,24	-	-	0,01



C'RAM Plan de toilette 60 cm

Matière : Céramique - Simple vasque - Dim. : 60,5 x 1,7 x 46,5 cm



Couleur	Poids	Ref.	EAN	Col.	Délai de livraison	Prix HT à l'unité (€)	Eco mobilier HT (€)	Eco part. DEEE HT (€)	Eco part. bât. HT (€)
Blanc brillant	11,6 kg	813876	3588560289167	1	10 jours	192,44	2,33	-	-



FASCINE Plan de toilette 60 cm

Matière : Céramique - Simple vasque - Dim. : 60 x 2 x 46 cm



Couleur	Poids	Ref.	EAN	Col.	Délai de livraison	Prix HT à l'unité (€)	Eco mobilier HT (€)	Eco part. DEEE HT (€)	Eco part. bât. HT (€)
Blanc brillant	12 kg	829159	3588560898888	1	10 jours	160,61	2,33	-	-



MILO Plan de toilette 60 cm

Matière : Polybéton - Simple vasque - Dim. : 60,5 x 1,8 x 46,5 cm



Couleur	Poids	Ref.	EAN	Col.	Délai de livraison	Prix HT à l'unité (€)	Eco mobilier HT (€)	Eco part. DEEE HT (€)	Eco part. bât. HT (€)
Blanc brillant	8,5 kg	822670	3588560340417	1	10 jours	174,95	1,17	-	-
Blanc Mat	8,5 kg	824857	3588560367438	1	10 jours	174,95	1,17	-	-



FIT Plan de toilette 61 cm

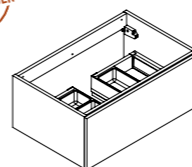
Matière : Céramique - Simple vasque - Dim. : 61 x 3,5 x 39 cm



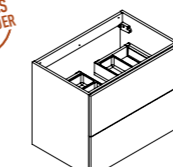
Couleur	Poids	Ref.	EAN	Col.	Délai de livraison	Prix HT à l'unité (€)	Eco mobilier HT (€)	Eco part. DEEE HT (€)	Eco part. bât. HT (€)
Blanc brillant	11,5 kg	820485	3588560322260	1	10 jours	209,93	2,33	-	-

CAHIER TECHNIQUE

70 CM*



70 CM - 1 TIROIR DOUBLE PAROI MÉTAL (L70 X H27,5 X P46 CM)						
RÉFÉRENCES					PRIX H.T.	ÉCO MOBILIER H.T.
Meuble avec poignée sur façade (1 poignée à commander séparément)	Meuble avec poignée sur chant (1 poignée à commander séparément)	Meuble prise de main intégrée	Meuble push-pull			
Blanc Brillant Laqué	241934	241935	245165	241936	465,94 €	1,25 €
Graphite Brillant	242122	242123	245206	242124		
Orange Cuivré Brillant	248922	248923	248925	248924		
Rouge Scarlet Brillant	244566	244577	247364	244588		
Blanc Mat	246438	246439	246471	246440		
Beige Sablé Mat	249080	249081	249083	249082		
Bleu Baltique Mat	243631	243642	247432	243653		
Bleu Canard Mat	246990	246991	248259	246992		
Bleu Orage Mat	252406	252407	252409	252408		
Gun Métal Mat	248099	248100	248219	248101		
Latte Mat	251950	251951	251953	251952	512,01 €	
Noir Mat	242214	242215	245248	242216		
Rose Abricot Mat	252102	252103	252105	252104		
Terracotta Mat	245161	245162	247474	245163		
Vert Lichen Mat	243748	243759	247390	243770		
Vert Olive Mat	249833	249834	249836	249835		
Blanc Alpin Brillant	241842	241843	—	241844		
Argile Mat	249686	249687	—	249688		
Bleu Nuit Mat	249412	249413	—	249414		
Gris Onyx Mat	242025	242026	—	242027		
Vert Eucalyptus Mat	249549	249550	—	249551	373,73 €	
Béton Chicago	241662	241663	—	241664		
Chêne Arlington	244200	244211	—	244222		
Chêne Cognac	247136	247138	—	247139		
Chêne Halifax Miel	249238	249239	—	249240		
Chêne Halifax Naturel	241896	241897	245290	241898		



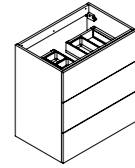
70 CM - 2 TIROIRS DOUBLE PAROI MÉTAL (L70 X H55 X P46 CM)						
RÉFÉRENCES					Prix H.T.	Éco Mobilier H.T.
Meuble avec poignée sur façade (2 poignées à commander séparément)	Meuble avec poignée sur chant (2 poignées à commander séparément)	Meuble prise de main intégrée	Meuble push-pull			
Blanc Brillant Laqué	241961	241962	245171	241963	730,93 €	
Graphite Brillant	242149	242150	245213	242151		
Orange Cuivré Brillant	248954	248955	248957	248956		
Rouge Scarlet Brillant	244567	244568	247368	244569		
Blanc Mat	246642	246653	246475	246664		
Beige Sablé Mat	249112	249113	249115	249114		
Bleu Baltique Mat	243632	243633	247436	243634		
Bleu Canard Mat	247017	247018	248263	247019		
Bleu Orage Mat	252438	252439	252441	252440		
Gun Métal Mat	248123	248124	248223	248125		
Latte Mat	251982	251983	251985	251984	804,38 €	
Noir Mat	242241	242242	245255	242243		
Rose Abricot Mat	252134	252135	252137	252136		
Terracotta Mat	245363	245364	247478	245365		
Vert Lichen Mat	243749	243750	247394	243751		
Vert Olive Mat	249865	249866	249868	249867		
Blanc Alpin Brillant	241869	241870	—	241871		
Argile Mat	249710	249711	—	249712		
Bleu Nuit Mat	249436	249437	—	249438		
Gris Onyx Mat	242054	242055	—	242056		
Vert Eucalyptus Mat	249573	249574	—	249575	584,48 €	
Béton Chicago	241686	241687	—	241688		
Chêne Arlington	244201	244202	—	244203		
Chêne Cognac	247163	247164	—	247165		
Chêne Halifax Miel	249270	249271	—	249272		
Chêne Halifax Naturel	242267	242268	245297	242269		

* Aménagement de tiroirs inclus

70 CM*

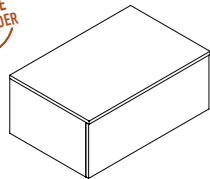


3 POIGNÉES ET 2 PIÈDS À COMMANDER



70 CM - 3 TIROIRS DOUBLE PAROI MÉTAL (L70 X H75 X P46 CM) FIXATION MURALE OBLIGATOIRE						
RÉFÉRENCES					Prix H.T.	Éco Mobilier H.T.
Meuble avec poignée sur façade (3 poignées à commander séparément)	Meuble avec poignée sur chant (3 poignées à commander séparément)	Meuble prise de main intégrée	Meuble push-pull			
Blanc Brillant Laqué	241979	241980	—	241981	859,69 €	
Graphite Brillant	242167	242168	—	242169		
Orange Cuivré Brillant	248978	248979	—	248980		
Rouge Scarlet Brillant	244590	244591	—	244592		
Blanc Mat	246840	246851	—	246862		
Beige Sablé Mat	249136	249137	—	249138		
Bleu Baltique Mat	243655	243656	—	243657		
Bleu Canard Mat	247036	247037	—	247039		
Bleu Orage Mat	252461	252462	—	252463		
Gun Métal Mat	248141	248142	—	248143		
Latte Mat	252005	252006	—	252007		
Noir Mat	242258	242259	—	242260		
Rose Abricot Mat	252157	252158	—	252159		
Terracotta Mat	245381	245382	—	245383		
Vert Lichen Mat	243772	243773	—	243774		
Vert Olive Mat	249889	249890	—	249891		
Blanc Alpin Brillant	241887	241888	—	241889		
Argile Mat	249728	249729	—	249730		
Bleu Nuit Mat	249454	249455	—	249456		
Gris Onyx Mat	242072	242073	—	242074		
Vert Eucalyptus Mat	249591	249592	—	249593		
Béton Chicago	241704	241705	—	241706		
Chêne Arlington	244224	244225	—	244226		
Chêne Cognac	247183	247184	—	247185		
Chêne Halifax Miel	249294	249295	—	249296		
Chêne Halifax Naturel	242583	242584	—	242585		

1 POIGNÉE À COMMANDER



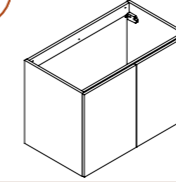
70 CM - BLOC TIROIRS 1 TIROIR DOUBLE PAROI MÉTAL (L70 X H29,1 X P46 CM)						
RÉFÉRENCES					PRIX H.T.	ÉCO MOBILIER H.T.
Meuble avec poignée sur façade (1 poignée à commander séparément)	Meuble avec poignée sur chant (1 poignée à commander séparément)	Meuble prise de main intégrée	Meuble push-pull			
Blanc Brillant Laqué	241949	241950	245194	241951	512,54 €	
Graphite Brillant	242137	242138	245236	242139		
Orange Cuivré Brillant	248938	248939	248941	248940		
Rouge Scarlet Brillant	244547	244548	247483	244549		
Blanc Mat	246510	246521	246492	246532		
Beige Sablé Mat	249096	249097	249099	249098		
Bleu Baltique Mat	243612	243613	247453	243614		
Bleu Canard Mat	247003	247004	248278	247006		
Bleu Orage Mat	252422	252423	252425	252424		
Gun Métal Mat	248111	248112	248238	248113		
Latte Mat	251966	251967	251969	251968		
Noir Mat	242229	242230	245278	242231		
Rose Abricot Mat	252118	252119	252121	252120		
Terracotta Mat	245263	245274	247495	245285		
Vert Lichen Mat	243729	243730	247411	243731		
Vert Olive Mat	249849	249850	249852	249851		
Blanc Alpin Brillant	241857	241858	—	241859		
Argile Mat	249698	249699	—	249700		
Bleu Nuit Mat	249424	249425	—	249426		
Gris Onyx Mat	242042	242043	—	242044		
Vert Eucalyptus Mat	249561	249562	—	249563		
Béton Chicago	241674	241675	—	241676		
Chêne Arlington	244181	244182	—	244183		
Chêne Cognac	247150	247151	—	247152		
Chêne Halifax Miel	249254	249255	—	249256		
Chêne Halifax Naturel	242081	242082	245320	242083		

* Aménagement de tiroirs inclus

70 CM



2 POIGNÉES À COMMANDER



70 CM - 2 PORTES, 1 ÉTAGÈRE EN BOIS AMOVIBLE, NON REPOSITIONNABLE (L70 X H55 X P46 CM)						
RÉFÉRENCES					Prix H.T.	Éco Mobilier H.T.
Meuble avec poignée sur façade (2 poignées à commander séparément)	Meuble avec poignée sur chant (2 poignées à commander séparément)	Meuble prise de main intégrée	Meuble push-pull			
Blanc Brillant Laqué	241994	241995	245179	241996	516,86 €	
Graphite Brillant	242182	242183	245221	242184		
Orange Cuivré Brillant	248994	248995	248997	248996		
Rouge Scarlet Brillant	244609	244611	247384	244612		
Blanc Mat	246972	246983	246482	246994		
Beige Sablé Mat	249152	249153	249155	249154		
Bleu Baltique Mat	243674	243676	247443	243677		
Bleu Canard Mat	247050	247051	248269	247052		
Bleu Orage Mat	252474	252475	252477	252476		
Gun Métal Mat	248153	248154	248229	248155		
Latte Mat	252018	252019	252021	252020		
Noir Mat	242273	242274	245262	242275		
Rose Abricot Mat	252170	252171	252173	252172		
Terracotta Mat	245393	245394	247485	245395		
Vert Lichen Mat	243791	243793	247401	243794		
Vert Olive Mat	249905	249906	249908	249907		
Blanc Alpin Brillant	241902	241903	—	241904		
Argile Mat	249740	249741	—	249742		
Bleu Nuit Mat	249466	249467	—	249468		
Gris Onyx Mat	242087	242088	—	242089		
Vert Eucalyptus Mat	249603	249604	—	249605		
Béton Chicago	241719	241720	—	241721		
Chêne Arlington	244243	244245	—	244246		
Chêne Cognac	247196	247197	—	247198		
Chêne Halifax Miel	249310	249311	—	249312		
Chêne Halifax Naturel	242595	242596	245304	242597		

* Aménagement de tiroirs inclus

PRODUITS COMPLÉMENTAIRES 70 CM
LISTE NON EXHAUSTIVE



SOLAR Luminaire LED 4 W
Lumen : 400 Lm - 4000 K - Classe 2 IP44 - Inst. Vol 2 - Classe énergétique : F - Dim. : 30 x 4,8 x 11,1 cm

GARANTIE 2 ans

Couleur	Ref.	EAN	Col.	Délai de livraison	Prix HT à l'unité (€)	Eco mobilier HT (€)	Eco part. DEEE HT (€)	Eco part. bât. HT (€)
Chromé brillant	826948	3588560402474	1	10 jours	71,11	-	0,10	-
Blanc Mat	826949	3588560402467	1	10 jours	71,11	-	0,10	-
Noir Mat	826950	3588560402450	1	10 jours	71,11	-	0,10	-



SOLAR Luminaire LED 6 W
Lumen : 600 Lm - 4000 K - Classe 2 IP44 - Inst. Vol 2 - Classe énergétique : F - Dim. : 60 x 4,8 x 11,1 cm

GARANTIE 2 ans

Couleur	Ref.	EAN	Col.	Délai de livraison	Prix HT à l'unité (€)	Eco mobilier HT (€)	Eco part. DEEE HT (€)	Eco part. bât. HT (€)
Chromé brillant	826951	3588560402443	1	10 jours	89,05	-	0,10	-
Blanc Mat	826952	3588560402436	1	10 jours	89,05	-	0,10	-
Noir Mat	826953	3588560402429	1	10 jours	89,05	-	0,10	-



LINIA+ Miroir éclairant LED 60 cm
Éclairage LED - 6 W - Lumen : 590 Lm - 5700 K - Classe 2 IP44 - Inst. Vol 2 - Classe énergétique : E - fonction sensor - anti-buée - Dim. : 60 x 70 x 3 cm

GARANTIE 2 ans

Couleur	Ref.	EAN	Col.	Délai de livraison	Prix HT à l'unité (€)	Eco mobilier HT (€)	Eco part. DEEE HT (€)	Eco part. bât. HT (€)
Aluminium	827354	3588560526101	1	10 jours	220,17	-	0,10	-

PRODUITS COMPLÉMENTAIRES 70 CM
LISTE NON EXHAUSTIVE



SALMA Miroir éclairant LED 60 cm

Eclairage LED - 25 W - Classe 2 IP44 - Inst. Vol 2 - Classe énergétique : F - Variateur de température de couleur (3000k à 5700K) - Variateur d'intensité (1840 à 2045 Lm) - Antibuée - Dim. : 60 x 60 x 3,2 cm



Couleur	Ref.	EAN	Col.	Délai de livraison	Prix HT à l'unité (€)	Eco mobilier HT (€)	Eco part. DEEE HT (€)	Eco part. bât. HT (€)
Noir	829141	3588560898291	1	10 jours	333,33	-	0,10	-



SALMA Miroir éclairant LED 60 cm rond

Eclairage LED - 25 W - Classe 2 IP44 - Inst. Vol 2 - Classe énergétique : F - Variateur de température de couleur (3000k à 5700K) - Variateur d'intensité (1840 à 2045 Lm) - Antibuée - Dim. : 60 x 60 x 3,2 cm



Couleur	Ref.	EAN	Col.	Délai de livraison	Prix HT à l'unité (€)	Eco mobilier HT (€)	Eco part. DEEE HT (€)	Eco part. bât. HT (€)
Noir	829145	3588560898253	1	10 jours	343,43	-	0,10	-



SALMA Miroir éclairant LED 60 cm oblong

Eclairage LED - 27 W - Classe 2 IP44 - Inst. Vol 2 - Classe énergétique : F - Variateur de température de couleur (3000k à 5700K) - Variateur d'intensité (2000 à 2230 Lm) - Antibuée - Dim. : 60 x 85 x 3,2 cm



Couleur	Ref.	EAN	Col.	Délai de livraison	Prix HT à l'unité (€)	Eco mobilier HT (€)	Eco part. DEEE HT (€)	Eco part. bât. HT (€)
Noir	829148	3588560898222	1	10 jours	363,64	-	0,10	-



DECO Miroir simple 70 cm

vide technique au dos du miroir - Dim. : 70 x 60 x 2 cm



Couleur	Ref.	EAN	Col.	Délai de livraison	Prix HT à l'unité (€)	Eco mobilier HT (€)	Eco part. DEEE HT (€)	Eco part. bât. HT (€)
-	826256	3588560393369	1	10 jours	93,20	-	-	-



BANDOL Mitigeur lavabo

Matière : Laiton - Filetage d'entrée : 3/8 pouce _ 17mm - Cartouche céramique ACS 35mm - Livré avec 2 flexibles. - Dim. : 4,5 x 16,5 x 15,7 cm



Couleur	Ref.	EAN	Col.	Délai de livraison	Prix HT à l'unité (€)	Eco mobilier HT (€)	Eco part. DEEE HT (€)	Eco part. bât. HT (€)
Chromé	828868	3588560857663	1	10 jours	95,96	-	-	0,01



VISION Mitigeur lavabo

Matière : Laiton - Filetage d'entrée : 3/8 pouce _ 17mm - Cartouche céramique 35mm - Livré avec 2 flexibles - Bonde en pvc. - Dim. : 5 x 13,5 x 16,3 cm



Couleur	Ref.	EAN	Col.	Délai de livraison	Prix HT à l'unité (€)	Eco mobilier HT (€)	Eco part. DEEE HT (€)	Eco part. bât. HT (€)
Chromé brillant	822045	5411747142314	1	10 jours	88,66	-	-	0,01
Noir	825000	3588560381519	1	10 jours	99,24	-	-	0,01



C'RAM Plan de toilette 70 cm

Matière : Céramique - Simple vasque - Dim. : 70,5 x 1,7 x 46,5 cm



Couleur	Poids	Ref.	EAN	Col.	Délai de livraison	Prix HT à l'unité (€)	Eco mobilier HT (€)	Eco part. DEEE HT (€)	Eco part. bât. HT (€)
Blanc brillant	13,2 kg	814003	3588560289174	1	10 jours	204,10	2,33	-	-



FASCINE Plan de toilette 70 cm

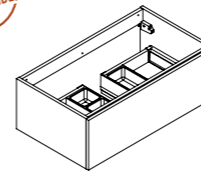
Matière : Céramique - Simple vasque - Dim. : 70 x 2 x 46 cm



Couleur	Poids	Ref.	EAN	Col.	Délai de livraison	Prix HT à l'unité (€)	Eco mobilier HT (€)	Eco part. DEEE HT (€)	Eco part. bât. HT (€)
Blanc brillant	16 kg	829160	3588560898871	1	10 jours	180,81	2,33	-	-

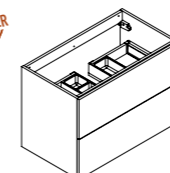
CAHIER TECHNIQUE

80 CM*



80 CM - 1 TIROIR DOUBLE PAROI MÉTAL (L80 X H27,5 X P46 CM)

	RÉFÉRENCES				Prix H.T.	Éco Mobilier H.T.		
	Meuble avec poignée sur façade (1 poignée à commander séparément)	Meuble avec poignée sur chant (1 poignée à commander séparément)	Meuble prise de main intégrée	Meuble push-pull				
Blanc Brillant Laqué	241937	241938	245166	241939	531,49 €			
Graphite Brillant	242125	242126	245207	242127				
Orange Cuivré Brillant	248926	248927	248929	248928				
Rouge Scarlet Brillant	244599	244610	247365	244621				
Blanc Mat	246441	246442	246472	246443				
Beige Sablé Mat	249084	249085	249087	249086				
Bleu Baltique Mat	243664	243675	247433	243686				
Bleu Canard Mat	246993	246995	248260	246996				
Bleu Orage Mat	252410	252411	252413	252412			584,34 €	
Gun Métal Mat	248102	248103	248220	248104				
Latte Mat	251954	251955	251957	251956				
Noir Mat	242217	242218	245249	242219				
Rose Abricot Mat	252106	252107	252109	252108				
Terracotta Mat	245164	245175	247475	245186				
Vert Lichen Mat	243781	243792	247391	243803				
Vert Olive Mat	249837	249838	249840	249839				
Blanc Alpin Brillant	241845	241846	—	241847				
Argile Mat	249689	249690	—	249691				
Bleu Nuit Mat	249415	249416	—	249417				
Gris Onyx Mat	242028	242029	—	242030				
Vert Eucalyptus Mat	249552	249553	—	249554	425,14 €	1,25 €		
Béton Chicago	241665	241666	—	241667				
Chêne Arlington	244233	244244	—	244255				
Chêne Cognac	247140	247141	—	247142				
Chêne Halifax Miel	249242	249243	—	249244				
Chêne Halifax Naturel	241851	241852	245291	241853				



80 CM - 2 TIROIRS DOUBLE PAROI MÉTAL (L80 X H55 X P46 CM)

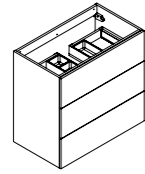
	RÉFÉRENCES				Prix H.T.	Éco Mobilier H.T.		
	Meuble avec poignée sur façade (2 poignées à commander séparément)	Meuble avec poignée sur chant (2 poignées à commander séparément)	Meuble prise de main intégrée	Meuble push-pull				
Blanc Brillant Laqué	241964	241965	245172	241966	831,09 €			
Graphite Brillant	242152	242153	245214	242154				
Orange Cuivré Brillant	248958	248959	248961	248960				
Rouge Scarlet Brillant	244570	244571	247369	244572				
Blanc Mat	246675	246686	246476	246697				
Beige Sablé Mat	249116	249117	249119	249118				
Bleu Baltique Mat	243635	243636	247437	243637				
Bleu Canard Mat	247020	247021	248264	247022				
Bleu Orage Mat	252442	252443	252445	252444			914,35 €	
Gun Métal Mat	248126	248127	248224	248128				
Latte Mat	251986	251987	251989	251988				
Noir Mat	242244	242245	245256	242246				
Rose Abricot Mat	252138	252139	252141	252140				
Terracotta Mat	245366	245367	247479	245368				
Vert Lichen Mat	243752	243753	247396	243754				
Vert Olive Mat	249869	249870	249872	249871				
Blanc Alpin Brillant	241872	241873	—	241874				
Argile Mat	249713	249714	—	249715				
Bleu Nuit Mat	249439	249440	—	249441				
Gris Onyx Mat	242057	242058	—	242059				
Vert Eucalyptus Mat	249576	249577	—	249578	665,63 €	1,83 €		
Béton Chicago	241689	241690	—	241691				
Chêne Arlington	244204	244205	—	244206				
Chêne Cognac	247166	247167	—	247168				
Chêne Halifax Miel	249274	249275	—	249276				
Chêne Halifax Naturel	242317	242318	245298	242319				

* Aménagement de tiroirs inclus

80 CM*

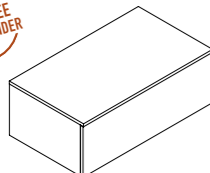


3 POIGNÉES ET 2 PIEDS À COMMANDER



80 CM - 3 TIROIRS DOUBLE PAROI MÉTAL (L80 X H75 X P46 CM) FIXATION MURALE OBLIGATOIRE						
RÉFÉRENCES					Prix H.T.	Éco Mobilier H.T.
Meuble avec poignée sur façade (3 poignées à commander séparément)	Meuble avec poignée sur chant (3 poignées à commander séparément)	Meuble prise de main intégrée	Meuble push-pull			
Blanc Brillant Laqué	241982	241983	—	241984	956,15 €	2,62 €
Graphite Brillant	242170	242171	—	242172		
Orange Cuivré Brillant	248982	248983	—	248984		
Rouge Scarlet Brillant	244593	244594	—	244595		
Blanc Mat	246873	246884	—	246895		
Beige Sablé Mat	249140	249141	—	249142		
Bleu Baltique Mat	243658	243659	—	243660		
Bleu Canard Mat	247040	247041	—	247042		
Bleu Orage Mat	252464	252465	—	252466	1050,74 €	
Gun Métal Mat	248144	248145	—	248146		
Latte Mat	252008	252009	—	252010		
Noir Mat	242261	242262	—	242263		
Rose Abricot Mat	252160	252161	—	252162		
Terracotta Mat	245384	245385	—	245386		
Vert Lichen Mat	243775	243776	—	243777		
Vert Olive Mat	249893	249894	—	249895		
Blanc Alpin Brillant	241890	241891	—	241892		
Argile Mat	249731	249732	—	249733		
Bleu Nuit Mat	249457	249458	—	249459		
Gris Onyx Mat	242075	242076	—	242077		
Vert Eucalyptus Mat	249594	249595	—	249596		
Béton Chicago	241707	241708	—	241709	764,67 €	
Chêne Arlington	244227	244228	—	244229		
Chêne Cognac	247186	247187	—	247188		
Chêne Halifax Miel	249298	249299	—	249300		
Chêne Halifax Naturel	242586	242587	—	242588		

1 POIGNÉE À COMMANDER



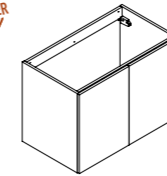
80 CM - BLOC TIROIRS 1 TIROIR DOUBLE PAROI MÉTAL (L80 X H29,1 X P46 CM)						
RÉFÉRENCES					Prix H.T.	Éco Mobilier H.T.
Meuble avec poignée sur façade (1 poignée à commander séparément)	Meuble avec poignée sur chant (1 poignée à commander séparément)	Meuble prise de main intégrée	Meuble push-pull			
Blanc Brillant Laqué	241952	241953	245195	241954	584,64 €	1,25 €
Graphite Brillant	242140	242141	245237	242142		
Orange Cuivré Brillant	248942	248943	248945	248944		
Rouge Scarlet Brillant	244550	244551	247494	244552		
Blanc Mat	246543	246554	246493	246565		
Beige Sablé Mat	249100	249101	249103	249102		
Bleu Baltique Mat	243615	243616	247454	243617		
Bleu Canard Mat	247007	247008	248279	247009		
Bleu Orage Mat	252426	252427	252429	252428	642,77 €	
Gun Métal Mat	248114	248115	248239	248116		
Latte Mat	251970	251971	251973	251972		
Noir Mat	242232	242233	245279	242234		
Rose Abricot Mat	252122	252123	252125	252124		
Terracotta Mat	245296	245307	247496	245318		
Vert Lichen Mat	243732	243733	247412	243734		
Vert Olive Mat	249853	249854	249856	249855		
Blanc Alpin Brillant	241860	241861	—	241862		
Argile Mat	249701	249702	—	249703		
Bleu Nuit Mat	249427	249428	—	249429		
Gris Onyx Mat	242045	242046	—	242047		
Vert Eucalyptus Mat	249564	249565	—	249566		
Béton Chicago	241677	241678	—	241679	446,40 €	
Chêne Arlington	244184	244185	—	244186		
Chêne Cognac	247153	247154	—	247155		
Chêne Halifax Miel	249258	249259	—	249260		
Chêne Halifax Naturel	242131	242132	245321	242133		

* Aménagement de tiroirs inclus

80 CM

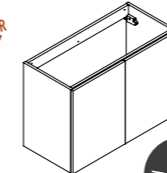


2 POIGNÉES À COMMANDER



80 CM - 2 PORTES, 1 ÉTAGÈRE EN BOIS AMOVIBLE, NON REPOSITIONNABLE (L80 X H55 X P46 CM)						
RÉFÉRENCES					Prix H.T.	Éco Mobilier H.T.
Meuble avec poignée sur façade (2 poignées à commander séparément)	Meuble avec poignée sur chant (2 poignées à commander séparément)	Meuble prise de main intégrée	Meuble push-pull			
Blanc Brillant Laqué	241997	241998	245180	241999	578,70 €	1,83 €
Graphite Brillant	242185	242186	245222	242187		
Orange Cuivré Brillant	248998	248999	249001	249000		
Rouge Scarlet Brillant	244613	244614	247395	244615		
Blanc Mat	247005	247016	246483	247027		
Beige Sablé Mat	249156	249157	249159	249158		
Bleu Baltique Mat	243678	243679	247444	243680		
Bleu Canard Mat	247053	247054	248270	247055		
Bleu Orage Mat	252478	252479	252481	252480	635,39 €	
Gun Métal Mat	248156	248157	248230	248158		
Latte Mat	252022	252023	252025	252024		
Noir Mat	242276	242277	245264	242278		
Rose Abricot Mat	252174	252175	252177	252176		
Terracotta Mat	245396	245397	247486	245398		
Vert Lichen Mat	243795	243796	247402	243797		
Vert Olive Mat	249909	249910	249912	249911		
Blanc Alpin Brillant	241905	241906	—	241907		
Argile Mat	249743	249744	—	249745		
Bleu Nuit Mat	249469	249470	—	249471		
Gris Onyx Mat	242090	242091	—	242092		
Vert Eucalyptus Mat	249606	249607	—	249608		
Béton Chicago	241722	241723	—	241724	463,14 €	
Chêne Arlington	244247	244248	—	244249		
Chêne Cognac	247199	247200	—	247201		
Chêne Halifax Miel	249314	249315	—	249316		
Chêne Halifax Naturel	242598	242599	245305	242600		

2 POIGNÉES À COMMANDER



> FAIBLE PROFONDEUR

80 CM - 2 PORTES, FAIBLE PROFONDEUR, 1 ÉTAGÈRE EN BOIS, AMOVIBLE NON REPOSITIONNABLE (L80 X H55 X P38 CM)						
RÉFÉRENCES					Prix H.T.	Éco Mobilier H.T.
Meuble avec poignée sur façade (2 poignées à commander séparément)	Meuble avec poignée sur chant (2 poignées à commander séparément)	Meuble prise de main intégrée	Meuble push-pull			
Blanc Brillant Laqué	242003	242004	245185	242005	578,70 €	1,25 €
Graphite Brillant	242191	242192	245227	242193		
Orange Cuivré Brillant	249006	249007	249009	249008		
Rouge Scarlet Brillant	244626	244627	247417	244628		
Blanc Mat	247071	247082	246485	247093		
Beige Sablé Mat	249164	249165	249167	249166		
Bleu Baltique Mat	243691	243692	247446	243693		
Bleu Canard Mat	247118	247120	248272	247122		
Bleu Orage Mat	252486	252487	252489	252488	635,39 €	
Gun Métal Mat	248162	248163	248232	248164		
Latte Mat	252030	252031	252033	252032		
Noir Mat	242282	242283	245269	242284		
Rose Abricot Mat	252182	252183	252185	252184		
Terracotta Mat	245402	245403	247488	245404		
Vert Lichen Mat	243808	243809	247404	243810		
Vert Olive Mat	249917	249918	249920	249919		
Blanc Alpin Brillant	241911	241912	—	241913		
Argile Mat	249749	249750	—	249751		
Bleu Nuit Mat	249475	249476	—	249477		
Gris Onyx Mat	242096	242097	—	242098		
Vert Eucalyptus Mat	249612	249613	—	249614		
Béton Chicago	244758	244766	—	244774	463,14 €	
Chêne Arlington	244260	244261	—	244262		
Chêne Cognac	247264	247266	—	247268		
Chêne Halifax Miel	249322	249323	—	249324		
Chêne Halifax Naturel	244757	244765	245311	244773		

PRODUITS COMPLÉMENTAIRES 80 CM
LISTE NON EXHAUSTIVE

NEO Luminaire LED 7 W

Lumen : 614 Lm - 5700 K - Classe 2 IP44 - Inst. Vol 2 - Classe énergétique : F - Dim. : 30 x 3,7 x 10,2 cm

Couleur	Ref.	EAN	Col.	Délai de livraison	Prix HT à l'unité (€)	Eco mobilier HT (€)	Eco part. DEEE HT (€)	Eco part. bât. HT (€)
Chromé brillant	824834	3588560367209	1	10 jours	51,70	-	0,10	-

NEO Luminaire LED 9 W

Lumen : 830 Lm - 5700 K - Classe 2 IP44 - Inst. Vol 2 - Classe énergétique : E - Dim. : 50 x 3,7 x 10,2 cm

Couleur	Ref.	EAN	Col.	Délai de livraison	Prix HT à l'unité (€)	Eco mobilier HT (€)	Eco part. DEEE HT (€)	Eco part. bât. HT (€)
Chromé brillant	824835	3588560367216	1	10 jours	59,46	-	0,10	-

SOLAR Luminaire LED 4 W

Lumen : 400 Lm - 4000 K - Classe 2 IP44 - Inst. Vol 2 - Classe énergétique : F - Dim. : 30 x 4,8 x 11,1 cm

Couleur	Ref.	EAN	Col.	Délai de livraison	Prix HT à l'unité (€)	Eco mobilier HT (€)	Eco part. DEEE HT (€)	Eco part. bât. HT (€)
Chromé brillant	826948	3588560402474	1	10 jours	71,11	-	0,10	-
Blanc Mat	826949	3588560402467	1	10 jours	71,11	-	0,10	-
Noir Mat	826950	3588560402450	1	10 jours	71,11	-	0,10	-

SOLAR Luminaire LED 6 W

Lumen : 600 Lm - 4000 K - Classe 2 IP44 - Inst. Vol 2 - Classe énergétique : F - Dim. : 60 x 4,8 x 11,1 cm

Couleur	Ref.	EAN	Col.	Délai de livraison	Prix HT à l'unité (€)	Eco mobilier HT (€)	Eco part. DEEE HT (€)	Eco part. bât. HT (€)
Chromé brillant	826951	3588560402443	1	10 jours	89,05	-	0,10	-
Blanc Mat	826952	3588560402436	1	10 jours	89,05	-	0,10	-
Noir Mat	826953	3588560402429	1	10 jours	89,05	-	0,10	-

LINIA+ Miroir éclairant LED 80 cm

Eclairage LED - 10 W - Lumen : 1150 Lm - 5700 K - Classe 2 IP44 - Inst. Vol 2 - Classe énergétique : D - fonction sensor - anti-buée - Dim. : 80 x 70 x 3 cm

Couleur	Ref.	EAN	Col.	Délai de livraison	Prix HT à l'unité (€)	Eco mobilier HT (€)	Eco part. DEEE HT (€)	Eco part. bât. HT (€)
Aluminium	827355	3588560526095	1	10 jours	255,88	-	0,10	-

SALMA Miroir éclairant LED 80 cm

Eclairage LED - 27 W - Classe 2 IP44 - Inst. Vol 2 - Classe énergétique : F - Variateur de température de couleur (3000k à 5700K) - Variateur d'intensité (2000 à 2230 Lm) - Antibuée - Dim. : 80 x 60 x 3,2 cm

Couleur	Ref.	EAN	Col.	Délai de livraison	Prix HT à l'unité (€)	Eco mobilier HT (€)	Eco part. DEEE HT (€)	Eco part. bât. HT (€)
Noir	829142	3588560898284	1	10 jours	363,64	-	0,10	-

SALMA Miroir éclairant LED 80 cm rond

Eclairage LED - 26 W - Classe 2 IP44 - Inst. Vol 2 - Classe énergétique : F - Variateur de température de couleur (3000k à 5700K) - Variateur d'intensité (1885 à 2095 Lm) - Antibuée - Dim. : 80 x 80 x 3,2 cm

Couleur	Ref.	EAN	Col.	Délai de livraison	Prix HT à l'unité (€)	Eco mobilier HT (€)	Eco part. DEEE HT (€)	Eco part. bât. HT (€)
Noir	829146	3588560898246	1	10 jours	383,84	-	0,10	-



PRODUITS COMPLÉMENTAIRES 80 CM
LISTE NON EXHAUSTIVE

SALMA Miroir éclairant LED 60 cm oblong

Eclairage LED - 27 W - Classe 2 IP44 - Inst. Vol 2 - Classe énergétique : F - Variateur de température de couleur (3000k à 5700K) - Variateur d'intensité (2000 à 2230 Lm) - Antibuée - Dim. : 60 x 85 x 3,2 cm

Couleur	Ref.	EAN	Col.	Délai de livraison	Prix HT à l'unité (€)	Eco mobilier HT (€)	Eco part. DEEE HT (€)	Eco part. bât. HT (€)
Noir	829148	3588560898222	1	10 jours	363,64	-	0,10	-



DECO Miroir simple 80 cm

vide technique au dos du miroir - Dim. : 80 x 60 x 2 cm

Couleur	Ref.	EAN	Col.	Délai de livraison	Prix HT à l'unité (€)	Eco mobilier HT (€)	Eco part. DEEE HT (€)	Eco part. bât. HT (€)
-	826257	3588560393352	1	10 jours	108,29	-	-	-



BANDOL Mitigeur lavabo

Matière : Laiton - Filetage d'entrée : 3/8 pouce - 17mm - Cartouche céramique ACS 35mm - Livré avec 2 flexibles. - Dim. : 4,5 x 16,5 x 15,7 cm

Couleur	Ref.	EAN	Col.	Délai de livraison	Prix HT à l'unité (€)	Eco mobilier HT (€)	Eco part. DEEE HT (€)	Eco part. bât. HT (€)
Chromé	828868	3588560857663	1	10 jours	95,96	-	-	0,01



VISION Mitigeur lavabo

Matière : Laiton - Filetage d'entrée : 3/8 pouce - 17mm - Cartouche céramique 35mm - Livré avec 2 flexibles - Bonde en pvc. - Dim. : 5 x 13,5 x 16,3 cm

Couleur	Ref.	EAN	Col.	Délai de livraison	Prix HT à l'unité (€)	Eco mobilier HT (€)	Eco part. DEEE HT (€)	Eco part. bât. HT (€)
Chromé brillant	822045	5411747142314	1	10 jours	88,66	-	-	0,01
Noir	825000	3588560381519	1	10 jours	99,24	-	-	0,01



C'RAM Plan de toilette 80 cm

Matière : Céramique - Simple vasque - Dim. : 80,5 x 1,7 x 46,5 cm

Couleur	Poids	Ref.	EAN	Col.	Délai de livraison	Prix HT à l'unité (€)	Eco mobilier HT (€)	Eco part. DEEE HT (€)	Eco part. bât. HT (€)
Blanc brillant	15,2 kg	814004	3588560289181	1	10 jours	244,92	2,33	-	-



FASCINE Plan de toilette 80 cm

Matière : Céramique - Simple vasque - Dim. : 80 x 2 x 46 cm

Couleur	Poids	Ref.	EAN	Col.	Délai de livraison	Prix HT à l'unité (€)	Eco mobilier HT (€)	Eco part. DEEE HT (€)	Eco part. bât. HT (€)
Blanc brillant	16 kg	829161	3588560898864	1	10 jours	201,01	2,33	-	-



MILO Plan de toilette 80 cm

Matière : Polybéton - Simple vasque - Dim. : 80,5 x 1,8 x 46,5 cm

Couleur	Poids	Ref.	EAN	Col.	Délai de livraison	Prix HT à l'unité (€)	Eco mobilier HT (€)	Eco part. DEEE HT (€)	Eco part. bât. HT (€)
Blanc brillant	11 kg	822505	3588560337813	1	10 jours	192,44	2,33	-	-
Blanc Mat	11 kg	824858	3588560367445	1	10 jours	192,44	2,33	-	-



FIT Plan de toilette 81 cm

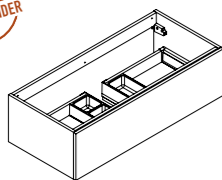
Matière : Céramique - Simple vasque - Dim. : 81 x 3,5 x 39 cm

Couleur	Poids	Ref.	EAN	Col.	Délai de livraison	Prix HT à l'unité (€)	Eco mobilier HT (€)	Eco part. DEEE HT (€)	Eco part. bât. HT (€)
Blanc brillant	15,8 kg	820486	3588560322253	1	10 jours	256,59	2,33	-	-



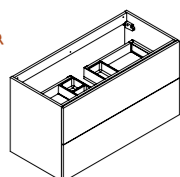
100 CM*

1 POIGNÉE À COMMANDER



100 CM - 1 TIROIR DOUBLE PAROI MÉTAL (L100 X H27,5 X P46 CM)					
RÉFÉRENCES				Prix H.T.	Éco Mobilier H.T.
Meuble avec poignée sur façade (1 poignée à commander séparément)	Meuble avec poignée sur chant (1 poignée à commander séparément)	Meuble prise de main intégrée	Meuble push-pull		
Blanc Brillant Laqué	241940	241941	245167	241942	611,90 €
Graphite Brillant	242128	242129	245209	242130	
Orange Cuivré Brillant	248930	248931	248933	248932	
Rouge Scarlet Brillant	244522	244533	247366	244536	
Blanc Mat	246444	246455	246473	246466	
Beige Sablé Mat	249088	249089	249091	249090	
Bleu Baltique Mat	243582	243593	247434	243601	
Bleu Canard Mat	246997	246998	248261	246999	
Bleu Orage Mat	252414	252415	252417	252416	
Gun Métal Mat	248105	248106	248221	248107	
Latte Mat	251958	251959	251961	251960	
Noir Mat	242220	242221	245250	242222	
Rose Abricot Mat	252110	252111	252113	252112	
Terracotta Mat	245197	245208	247476	245219	
Vert Lichen Mat	243699	243710	247392	243718	
Vert Olive Mat	249841	249842	249844	249843	
Blanc Alpin Brillant	241848	241849	—	241850	
Argile Mat	249692	249693	—	249694	
Bleu Nuit Mat	249418	249419	—	249420	
Gris Onyx Mat	242031	242032	—	242033	
Vert Eucalyptus Mat	249555	249556	—	249557	
Béton Chicago	241668	241669	—	241670	
Chêne Arlington	244155	244166	—	244170	
Chêne Cognac	247143	247144	—	247145	
Chêne Halifax Miel	249246	249247	—	249248	
Chêne Halifax Naturel	241943	241944	245292	241945	

2 POIGNÉES À COMMANDER

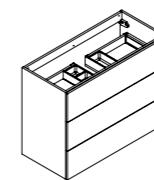


100 CM - 2 TIROIRS DOUBLE PAROI MÉTAL (L100 X H55 X P46 CM)					
RÉFÉRENCES				Prix H.T.	Éco Mobilier H.T.
Meuble avec poignée sur façade (2 poignées à commander séparément)	Meuble avec poignée sur chant (2 poignées à commander séparément)	Meuble prise de main intégrée	Meuble push-pull		
Blanc Brillant Laqué	241967	241968	245173	241969	915,10 €
Graphite Brillant	242155	242156	245215	242157	
Orange Cuivré Brillant	248962	248963	248965	248964	
Rouge Scarlet Brillant	244573	244574	247370	244575	
Blanc Mat	246708	246719	246478	246730	
Beige Sablé Mat	249120	249121	249123	249122	
Bleu Baltique Mat	243638	243639	247438	243640	
Bleu Canard Mat	247023	247024	248265	247025	
Bleu Orage Mat	252446	252447	252449	252448	
Gun Métal Mat	248129	248130	248225	248131	
Latte Mat	251990	251991	251993	251992	
Noir Mat	242247	242248	245257	242249	
Rose Abricot Mat	252142	252143	252145	252144	
Terracotta Mat	245369	245370	247480	245371	
Vert Lichen Mat	243755	243756	247397	243757	
Vert Olive Mat	249873	249874	249876	249875	
Blanc Alpin Brillant	241875	241876	—	241877	
Argile Mat	249716	249717	—	249718	
Bleu Nuit Mat	249442	249443	—	249444	
Gris Onyx Mat	242060	242061	—	242062	
Vert Eucalyptus Mat	249579	249580	—	249581	
Béton Chicago	241692	241693	—	241694	
Chêne Arlington	244207	244208	—	244209	
Chêne Cognac	247169	247171	—	247172	
Chêne Halifax Miel	249278	249279	—	249280	
Chêne Halifax Naturel	242347	242348	245299	242349	

* Aménagement de tiroirs inclus

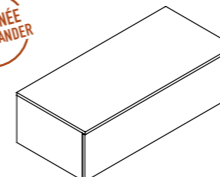
100 CM*

3 POIGNÉES ET 2 PIERS À COMMANDER



100 CM - 3 TIROIRS DOUBLE PAROI MÉTAL (L100 X H75 X P46 CM) FIXATION MURALE OBLIGATOIRE					
RÉFÉRENCES				Prix H.T.	Éco Mobilier H.T.
Meuble avec poignée sur façade (3 poignées à commander séparément)	Meuble avec poignée sur chant (3 poignées à commander séparément)	Meuble prise de main intégrée	Meuble push-pull		
Blanc Brillant Laqué	241985	241986	—	241987	1059,39 €
Graphite Brillant	242173	242174	—	242175	
Orange Cuivré Brillant	248986	248987	—	248988	
Rouge Scarlet Brillant	244596	244597	—	244598	
Blanc Mat	246906	246917	—	246928	
Beige Sablé Mat	249144	249145	—	249146	
Bleu Baltique Mat	243661	243662	—	243663	
Bleu Canard Mat	247043	247044	—	247045	
Bleu Orage Mat	252467	252468	—	252469	
Gun Métal Mat	248147	248148	—	248149	
Latte Mat	252011	252012	—	252013	
Noir Mat	242264	242265	—	242266	
Rose Abricot Mat	252163	252164	—	252165	
Terracotta Mat	245387	245388	—	245389	
Vert Lichen Mat	243778	243779	—	243780	
Vert Olive Mat	249897	249898	—	249899	
Blanc Alpin Brillant	241893	241894	—	241895	
Argile Mat	249734	249735	—	249736	
Bleu Nuit Mat	249460	249461	—	249462	
Gris Onyx Mat	242078	242079	—	242080	
Vert Eucalyptus Mat	249597	249598	—	249599	
Béton Chicago	241710	241711	—	241712	
Chêne Arlington	244230	244231	—	244232	
Chêne Cognac	247189	247190	—	247191	
Chêne Halifax Miel	249302	249303	—	249304	
Chêne Halifax Naturel	242589	242590	—	242591	

1 POIGNÉE À COMMANDER



100 CM - BLOC TIROIRS 1 TIROIR DOUBLE PAROI MÉTAL (L100 X H29,1 X P46 CM)					
RÉFÉRENCES				Prix H.T.	Éco Mobilier H.T.
Meuble avec poignée sur façade (1 poignée à commander séparément)	Meuble avec poignée sur chant (1 poignée à commander séparément)	Meuble prise de main intégrée	Meuble push-pull		
Blanc Brillant Laqué	241955	241956	245196	241957	673,10 €
Graphite Brillant	242143	242144	245238	242145	
Orange Cuivré Brillant	248946	248947	248949	248948	
Rouge Scarlet Brillant	244553	244554	247505	244556	
Blanc Mat	246576	246587	246494	246598	
Beige Sablé Mat	249104	249105	249107	249106	
Bleu Baltique Mat	243618	243619	247455	243621	
Bleu Canard Mat	247010	247011	248280	247012	
Bleu Orage Mat	252430	252431	252433	252432	
Gun Métal Mat	248117	248118	248240	248119	
Latte Mat	251974	251975	251977	251976	
Noir Mat	242235	242236	245280	242237	
Rose Abricot Mat	252126	252127	252129	252128	
Terracotta Mat	245329	245340	247497	245351	
Vert Lichen Mat	243735	243736	247413	243738	
Vert Olive Mat	249857	249858	249860	249859	
Blanc Alpin Brillant	241863	241864	—	241865	
Argile Mat	249704	249705	—	249706	
Bleu Nuit Mat	249430	249431	—	249432	
Gris Onyx Mat	242048	242049	—	242050	
Vert Eucalyptus Mat	249567	249568	—	249569	
Béton Chicago	241680	241681	—	241682	
Chêne Arlington	244187	244188	—	244190	
Chêne Cognac	247156	247157	—	247158	
Chêne Halifax Miel	249262	249263	—	249264	
Chêne Halifax Naturel	242176	242177	245322	242178	

* Aménagement de tiroirs inclus

PRODUITS COMPLÉMENTAIRES 100 CM
LISTE NON EXHAUSTIVE



SOLAR Luminaire LED 4 W

Lumen : 400 Lm - 4000 K - Classe 2 IP44 - Inst. Vol 2 - Classe énergétique : F - Dim. : 30 x 4,8 x 11,1 cm



Couleur	Ref.	EAN	Col.	Délai de livraison	Prix HT à l'unité (€)	Eco mobilier HT (€)	Eco part. DEEE HT (€)	Eco part. bât. HT (€)
Chromé brillant	826948	3588560402474	1	10 jours	71,11	-	0,10	-
Blanc Mat	826949	3588560402467	1	10 jours	71,11	-	0,10	-
Noir Mat	826950	3588560402450	1	10 jours	71,11	-	0,10	-



LINIA+ Miroir éclairant LED 100 cm

Eclairage LED - 12 W - Lumen : 1200 Lm - 5700 K - Classe 2 IP44 - Inst. Vol 2 - Classe énergétique : E - fonction sensor - anti-buée - Dim. : 100 x 70 x 3 cm



Couleur	Ref.	EAN	Col.	Délai de livraison	Prix HT à l'unité (€)	Eco mobilier HT (€)	Eco part. DEEE HT (€)	Eco part. bât. HT (€)
Aluminium	827357	3588560526071	1	10 jours	291,58	-	0,10	-



SALMA Miroir éclairant LED 100 cm

Eclairage LED - 37 W - Classe 2 IP44 - Inst. Vol 2 - Classe énergétique : F - Variateur de température de couleur (3000k à 5700K) - Variateur d'intensité (2700 à 3000 Lm) - Antibuée - Dim. : 100 x 70 x 3,2 cm



Couleur	Ref.	EAN	Col.	Délai de livraison	Prix HT à l'unité (€)	Eco mobilier HT (€)	Eco part. DEEE HT (€)	Eco part. bât. HT (€)
Noir	829143	3588560898277	1	10 jours	393,94	-	0,10	-



DECO Miroir simple 100 cm

vide technique au dos du miroir - Dim. : 100 x 60 x 2 cm



Couleur	Ref.	EAN	Col.	Délai de livraison	Prix HT à l'unité (€)	Eco mobilier HT (€)	Eco part. DEEE HT (€)	Eco part. bât. HT (€)
-	826259	3588560393338	1	10 jours	126,59	-	-	-



VISION Mitigeur lavabo

Matière : Laiton - Filetage d'entrée : 3/8 pouce - 17mm - Cartouche céramique 35mm - Livré avec 2 flexibles - Bonde en pvc. - Dim. : 5 x 13,5 x 16,3 cm



Couleur	Ref.	EAN	Col.	Délai de livraison	Prix HT à l'unité (€)	Eco mobilier HT (€)	Eco part. DEEE HT (€)	Eco part. bât. HT (€)
Chromé brillant	822045	5411747142314	1	10 jours	88,66	-	-	0,01
Noir	825000	3588560381519	1	10 jours	99,24	-	-	0,01



FASCINE Plan de toilette 100 cm

Matière : Céramique - Simple vasque - Dim. : 100 x 2 x 46 cm



Couleur	Poids	Ref.	EAN	Col.	Délai de livraison	Prix HT à l'unité (€)	Eco mobilier HT (€)	Eco part. DEEE HT (€)	Eco part. bât. HT (€)
Blanc brillant	18 kg	829163	3588560898840	1	10 jours	281,82	2,33	-	-



MILO Plan de toilette 100 cm

Matière : Polybéton - Simple vasque - Dim. : 100,5 x 1,8 x 46,5 cm



Couleur	Poids	Ref.	EAN	Col.	Délai de livraison	Prix HT à l'unité (€)	Eco mobilier HT (€)	Eco part. DEEE HT (€)	Eco part. bât. HT (€)
Blanc brillant	12,6 kg	822506	3588560337592	1	10 jours	233,26	2,33	-	-
Blanc Mat	12,6 kg	824859	3588560367452	1	10 jours	233,26	2,33	-	-



MILO Plan de toilette 100 cm

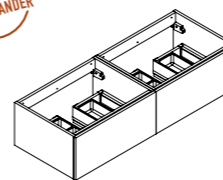
Matière : Polybéton - Simple vasque - 2 percages pour robinetterie - Dim. : 100,5 x 1,8 x 46,5 cm



Couleur	Poids	Ref.	EAN	Col.	Délai de livraison	Prix HT à l'unité (€)	Eco mobilier HT (€)	Eco part. DEEE HT (€)	Eco part. bât. HT (€)
Blanc brillant	12,6 kg	826417	3588560396292	1	10 jours	244,92	2,33	-	-

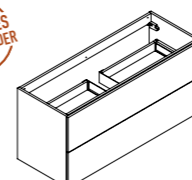
CAHIER TECHNIQUE

120 CM*



120 CM - 2 TIROIRS DOUBLE PAROI MÉTAL (L120 X H27,5 X P46 CM)

	RÉFÉRENCES				Prix H.T.	Éco Mobilier H.T.
	Meuble avec poignée sur façade (2 poignées à commander séparément)	Meuble avec poignée sur chant (2 poignées à commander séparément)	Meuble prise de main intégrée	Meuble push-pull		
Blanc Brillant Laqué	245468	242419	245432	242420	822,82 €	2,50 €
Graphite Brillant	242460	242461	245441	242462		
Orange Cuivré Brillant	249030	249031	249033	249032		
Rouge Scarlet Brillant	244537	244538	247521	244539		
Blanc Mat	246512	247269	246502	247280		
Beige Sablé Mat	249188	249189	249191	249190		
Bleu Baltique Mat	243602	243603	247463	243604		
Bleu Canard Mat	247076	247077	248308	247078		
Bleu Orage Mat	252510	252511	252513	252512		
Gun Métal Mat	248256	248180	248247	248181		
Latte Mat	252054	252055	252057	252056	907,32 €	2,50 €
Noir Mat	242481	242482	245450	242483		
Rose Abricot Mat	252206	252207	252209	252208		
Terracotta Mat	245331	245332	247504	245333		
Vert Lichen Mat	243719	243720	247421	243721		
Vert Olive Mat	249941	249942	249944	249943		
Blanc Alpin Brillant	242397	242398	—	242399		
Argile Mat	249767	249768	—	249769		
Bleu Nuit Mat	249493	249494	—	249495		
Gris Onyx Mat	242439	242440	—	242441		
Vert Eucalyptus Mat	249630	249631	—	249632	660,51 €	2,50 €
Béton Chicago	241746	241747	—	241748		
Chêne Arlington	244171	244172	—	244173		
Chêne Cognac	247222	247223	—	247224		
Chêne Halifax Miel	249346	249347	—	249348		
Chêne Halifax Naturel	242784	242785	245459	242786		



120 CM - 2 TIROIRS DOUBLE PAROI MÉTAL SIMPLE VASQUE (L120 X H 55 X P46 CM)

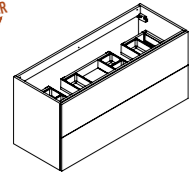
	RÉFÉRENCES				Prix H.T.	Éco Mobilier H.T.
	Meuble avec poignée sur façade (2 poignées à commander séparément)	Meuble avec poignée sur chant (2 poignées à commander séparément)	Meuble prise de main intégrée	Meuble push-pull		
Blanc Brillant Laqué	241970	241971	245174	241972	1006,89 €	2,62 €
Graphite Brillant	242158	242159	245216	242160		
Orange Cuivré Brillant	248966	248967	248969	248968		
Rouge Scarlet Brillant	244576	244578	247371	244579		
Blanc Mat	246741	246752	246479	246763		
Beige Sablé Mat	249124	249125	249127	249126		
Bleu Baltique Mat	243641	243643	247440	243644		
Bleu Canard Mat	247026	247028	248266	247029		
Bleu Orage Mat	252450	252451	252453	252452		
Gun Métal Mat	248132	248133	248226	248134		
Latte Mat	251994	251995	251997	251996	1107,47 €	2,62 €
Noir Mat	242250	242251	245258	242252		
Rose Abricot Mat	252146	252147	252149	252148		
Terracotta Mat	245372	245373	247481	245374		
Vert Lichen Mat	243758	243760	247398	243761		
Vert Olive Mat	249877	249878	249880	249879		
Blanc Alpin Brillant	241878	241879	—	241880		
Argile Mat	249719	249720	—	249721		
Bleu Nuit Mat	249445	249446	—	249447		
Gris Onyx Mat	242063	242064	—	242065		
Vert Eucalyptus Mat	249582	249583	—	249584	804,92 €	2,62 €
Béton Chicago	241695	241696	—	241697		
Chêne Arlington	244210	244212	—	244213		
Chêne Cognac	247173	247174	—	247175		
Chêne Halifax Miel	249282	249283	—	249284		
Chêne Halifax Naturel	242362	242363	245300	242364		

* Aménagement de tiroirs inclus

120 CM*



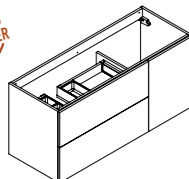
2 POIGNÉES À COMMANDER



120 CM - 2 TIROIRS DOUBLE PAROI MÉTAL DOUBLE VASQUE (L120 X H55 X P46 CM)

	RÉFÉRENCES				Prix H.T.	Éco Mobilier H.T.
	Meuble avec poignée sur façade (2 poignées à commander séparément)	Meuble avec poignée sur chant (2 poignées à commander séparément)	Meuble prise de main intégrée	Meuble push-pull		
Blanc Brillant Laqué	241973	241974	245176	241975	1006,89 €	2,62 €
Graphite Brillant	242161	242162	245217	242163		
Orange Cuivré Brillant	248970	248971	248973	248972		
Rouge Scarlet Brillant	244580	244581	247372	244582		
Blanc Mat	246774	246785	246480	246796		
Beige Sablé Mat	249128	249129	249131	249130		
Bleu Baltique Mat	243645	243646	247441	243647		
Bleu Canard Mat	247030	247031	248267	247032		
Bleu Orage Mat	252454	252455	252457	252456	1107,47 €	
Gun Métal Mat	248135	248136	248227	248137		
Latte Mat	251998	251999	252001	252000		
Noir Mat	242253	242254	245259	242396		
Rose Abricot Mat	252150	252151	252153	252152		
Terracotta Mat	245375	245376	247482	245377		
Vert Lichen Mat	243762	243763	247399	243764		
Vert Olive Mat	249881	249882	249884	249883		
Blanc Alpin Brillant	241881	241882	—	241883		
Argile Mat	249722	249723	—	249724		
Bleu Nuit Mat	249448	249449	—	249450		
Gris Onyx Mat	242066	242067	—	242068		
Vert Eucalyptus Mat	249585	249586	—	249587		
Béton Chicago	241698	241699	—	241700	804,92 €	
Chêne Arlington	244214	244215	—	244216		
Chêne Cognac	247176	247177	—	247178		
Chêne Halifax Miel	249286	249287	—	249288		
Chêne Halifax Naturel	241988	241989	245301	241990		

3 POIGNÉES À COMMANDER



120 CM - 2 TIROIRS DOUBLE PAROI MÉTAL 1 PORTE (L120 X H55 X P46 CM)

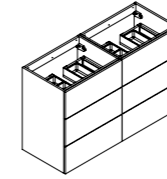
	RÉFÉRENCES				Prix H.T.	Éco Mobilier H.T.
	Meuble avec poignée sur façade (3 poignées à commander séparément)	Meuble avec poignée sur chant (3 poignées à commander séparément)	Meuble prise de main intégrée	Meuble push-pull		
Blanc Brillant Laqué	245038	245058	245582	245078	1122,04 €	2,62 €
Graphite Brillant	245040	245060	245583	245080		
Orange Cuivré Brillant	249072	249073	249075	249074		
Rouge Scarlet Brillant	245056	245076	247530	245096		
Blanc Mat	246468	246469	246514	246470		
Beige Sablé Mat	249230	249231	249233	249232		
Bleu Baltique Mat	245050	245070	247473	245090		
Bleu Canard Mat	247130	247131	248294	247132		
Bleu Orage Mat	252550	252551	252553	252552	1225,60 €	
Gun Métal Mat	248216	248217	248258	248218		
Latte Mat	252094	252095	252097	252096		
Noir Mat	245043	245063	245584	245083		
Rose Abricot Mat	252246	252247	252249	252248		
Terracotta Mat	245057	245077	247514	245097		
Vert Lichen Mat	245051	245071	247431	245091		
Vert Olive Mat	249983	249984	249986	249985		
Blanc Alpin Brillant	245039	245059	—	245079		
Argile Mat	249800	249801	—	249802		
Bleu Nuit Mat	249526	249527	—	249528		
Gris Onyx Mat	245042	245062	—	245082		
Vert Eucalyptus Mat	249663	249664	—	249665		
Béton Chicago	245047	245067	—	245087	883,40 €	
Chêne Arlington	245052	245072	—	245092		
Chêne Cognac	247276	247277	—	247278		
Chêne Halifax Miel	249388	249389	—	249390		
Chêne Halifax Naturel	245046	245066	245585	245086		

* Aménagement de tiroirs inclus

120 CM*



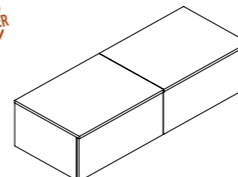
6 POIGNÉES ET 4 PIEDS À COMMANDER



120 CM - 6 TIROIRS DOUBLE PAROI MÉTAL (L120 X H75 X P46 CM) FIXATION MURALE OBLIGATOIRE

	RÉFÉRENCES				Prix H.T.	Éco Mobilier H.T.
	Meuble avec poignée sur façade (6 poignées à commander séparément)	Meuble avec poignée sur chant (6 poignées à commander séparément)	Meuble prise de main intégrée	Meuble push-pull		
Blanc Brillant Laqué	242550	242551	—	242552	1422,77 €	5,24 €
Graphite Brillant	242562	242563	—	242564		
Orange Cuivré Brillant	249062	249063	—	249064		
Rouge Scarlet Brillant	244600	244601	—	244602		
Blanc Mat	246452	246453	—	246454		
Beige Sablé Mat	249220	249221	—	249222		
Bleu Baltique Mat	243665	243666	—	243667		
Bleu Canard Mat	247105	247106	—	247107		
Bleu Orage Mat	252541	252542	—	252543	1564,02 €	
Gun Métal Mat	248202	248203	—	248204		
Latte Mat	252085	252086	—	252087		
Noir Mat	242568	242569	—	242570		
Rose Abricot Mat	252237	252238	—	252239		
Terracotta Mat	245347	245348	—	245349		
Vert Lichen Mat	243782	243783	—	243784		
Vert Olive Mat	249973	249974	—	249975		
Blanc Alpin Brillant	242544	242545	—	242546		
Argile Mat	249791	249792	—	249793		
Bleu Nuit Mat	249517	249518	—	249519		
Gris Onyx Mat	242556	242557	—	242558		
Vert Eucalyptus Mat	249654	249655	—	249656		
Béton Chicago	242538	242539	—	242540	1137,21 €	
Chêne Arlington	244234	244235	—	244236		
Chêne Cognac	247251	247252	—	247253		
Chêne Halifax Miel	249378	249379	—	249380		
Chêne Halifax Naturel	242799	242800	—	242801		

2 POIGNÉES À COMMANDER



120 CM - BLOC TIROIRS 2 TIROIRS DOUBLE PAROI MÉTAL (L120 X H29,1 X P46 CM)

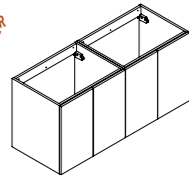
	RÉFÉRENCES				Prix H.T.	Éco Mobilier H.T.
	Meuble avec poignée sur façade (2 poignées à commander séparément)	Meuble avec poignée sur chant (2 poignées à commander séparément)	Meuble prise de main intégrée	Meuble push-pull		
Blanc Brillant Laqué	245469	242422	245439	242423	905,09 €	2,50 €
Graphite Brillant	242463	242464	245448	242465		
Orange Cuivré Brillant	249034	249035	249037	249036		
Rouge Scarlet Brillant	244557	244558	247528	244559		
Blanc Mat	246513	247291	246509	247302		
Beige Sablé Mat	249192	249193	249195	249194		
Bleu Baltique Mat	243622	243623	247470	243624		
Bleu Canard Mat	247083	247084	248315	247085		
Bleu Orage Mat	252514	252515	252517	252516	998,06 €	
Gun Métal Mat	248257	248182	248254	248183		
Latte Mat	252058	252059	252061	252060		
Noir Mat	242484	242485	245457	242486		
Rose Abricot Mat	252210	252211	252213	252212		
Terracotta Mat	245337	245338	247512	245339		
Vert Lichen Mat	243739	243740	247429	243741		
Vert Olive Mat	249945	249946	249948	249947		
Blanc Alpin Brillant	242400	242401	—	242402		
Argile Mat	249770	249771	—	249772		
Bleu Nuit Mat	249496	249497	—	249498		
Gris Onyx Mat	242442	242443	—	242444		
Vert Eucalyptus Mat	249633	249634	—	249635		
Béton Chicago	241752	241753	—	241754	693,53 €	
Chêne Arlington	244191	244192	—	244193		
Chêne Cognac	247229	247230	—	247231		
Chêne Halifax Miel	249350	249351	—	249352		
Chêne Halifax Naturel	242790	242791	245466	242792		

* Aménagement de tiroirs inclus

120 CM



4 POIGNÉES À COMMANDER



120 CM - 4 PORTES, 2 ÉTAGÈRES EN BOIS AMOVIBLES, NON REPOSITIONNABLES (L120 X H55 X P46 CM)

RÉFÉRENCES				Prix H.T.	Éco Mobilier H.T.
Meuble avec poignée sur façade (4 poignées à commander séparément)	Meuble avec poignée sur chant (4 poignées à commander séparément)	Meuble prise de main intégrée	Meuble push-pull		
Blanc Brillant Laqué	242433	242434	242435	939,00 €	2,50 €
Graphite Brillant	242475	242476	245444	242477	
Orange Cuivré Brillant	249050	249051	249053	249052	
Rouge Scarlet Brillant	244616	244617	247524	244618	
Blanc Mat	247350	247351	246505	246445	
Beige Sablé Mat	249208	249209	249211	249210	
Bleu Baltique Mat	243681	243682	247466	243683	
Bleu Canard Mat	247096	247097	248311	247098	
Bleu Orange Mat	252529	252530	252532	252531	
Gun Métal Mat	248193	248194	248250	248195	
Latte Mat	252073	252074	252076	252075	
Noir Mat	242496	242497	245453	242498	
Rose Abricot Mat	252225	252226	252228	252227	
Terracotta Mat	245354	245355	247508	245356	
Vert Lichen Mat	243798	243799	247424	243800	
Vert Olive Mat	249961	249962	249964	249963	
Blanc Alpin Brillant	242412	242413	—	242414	
Argile Mat	249782	249783	—	249784	
Bleu Nuit Mat	249508	249509	—	249510	
Gris Onyx Mat	242454	242455	—	242456	
Vert Eucalyptus Mat	249645	249646	—	249647	
Béton Chicago	241764	241765	—	241766	
Chêne Arlington	244250	244251	—	244252	
Chêne Cognac	247242	247243	—	247244	
Chêne Halifax Miel	249366	249367	—	249368	
Chêne Halifax Naturel	242805	242806	245462	242807	

PRODUITS COMPLÉMENTAIRES 120 CM
LISTE NON EXHAUSTIVE



SOLAR Luminaire LED 6 W
Lumen : 600 Lm - 4000 K - Classe 2 IP44 - Inst. Vol 2 - Classe énergétique : F - Dim. : 60 x 4,8 x 11,1 cm

Couleur	Ref.	EAN	Col.	Délai de livraison	Prix HT à l'unité (€)	Eco mobilier HT (€)	Eco part. DEEE HT (€)	Eco part. bât. HT (€)
Chromé brillant	826951	3588560402443	1	10 jours	89,05	-	0,10	-
Blanc Mat	826952	3588560402436	1	10 jours	89,05	-	0,10	-
Noir Mat	826953	3588560402429	1	10 jours	89,05	-	0,10	-



LINIA+ Miroir éclairant LED 120 cm
Éclairage LED - 12 W - Lumen : 1200 Lm - 5700 K - Classe 2 IP44 - Inst. Vol 2 - Classe énergétique : E - fonction sensor - anti-buée - Dim. : 120 x 70 x 3 cm

Couleur	Ref.	EAN	Col.	Délai de livraison	Prix HT à l'unité (€)	Eco mobilier HT (€)	Eco part. DEEE HT (€)	Eco part. bât. HT (€)
Aluminium	827358	3588560526064	1	10 jours	327,27	-	0,10	-



SALMA Miroir éclairant LED 120 cm
Éclairage LED - 41 W - Classe 2 IP44 - Inst. Vol 2 - Classe énergétique : F - Variateur de température de couleur (3000k à 5700K) - Variateur d'intensité (3030 à 3370 Lm) - Antibuée - Dim. : 120 x 70 x 3,2 cm

Couleur	Ref.	EAN	Col.	Délai de livraison	Prix HT à l'unité (€)	Eco mobilier HT (€)	Eco part. DEEE HT (€)	Eco part. bât. HT (€)
Noir	829144	3588560898260	1	10 jours	424,24	-	0,10	-



DECO Miroir simple 120 cm
vide technique au dos du miroir - Dim. : 120 x 60 x 2 cm

Couleur	Ref.	EAN	Col.	Délai de livraison	Prix HT à l'unité (€)	Eco mobilier HT (€)	Eco part. DEEE HT (€)	Eco part. bât. HT (€)
-	826260	3588560393321	1	10 jours	143,92	-	-	-



VISION Mitigeur lavabo
Matériau : Laiton - Filetage d'entrée : 3/8 pouce - 17mm - Cartouche céramique 35mm - Livré avec 2 flexibles - Bonde en pvc. - Dim. : 5 x 13,5 x 16,3 cm

Couleur	Ref.	EAN	Col.	Délai de livraison	Prix HT à l'unité (€)	Eco mobilier HT (€)	Eco part. DEEE HT (€)	Eco part. bât. HT (€)
Chromé brillant	822045	5411747142314	1	10 jours	88,66	-	-	0,01
Noir	825000	3588560381519	1	10 jours	99,24	-	-	0,01



FASCINE Plan de toilette 120 cm
Matériau : Céramique - Simple vasque - Dim. : 120 x 2 x 46 cm

Couleur	Poids	Ref.	EAN	Col.	Délai de livraison	Prix HT à l'unité (€)	Eco mobilier HT (€)	Eco part. DEEE HT (€)	Eco part. bât. HT (€)
Blanc brillant	22 kg	829164	3588560898833	1	10 jours	382,83	3,83	-	-



FASCINE Plan de toilette 120 cm double vasque
Matériau : Céramique - Double vasque - Dim. : 120 x 2 x 46 cm

Couleur	Poids	Ref.	EAN	Col.	Délai de livraison	Prix HT à l'unité (€)	Eco mobilier HT (€)	Eco part. DEEE HT (€)	Eco part. bât. HT (€)
Blanc brillant	24 kg	829167	3588560898802	1	10 jours	403,03	3,83	-	-



MILO Plan de toilette 120 cm vasque centrée
Matériau : Polybéton - Simple vasque - Dim. : 120,5 x 1,8 x 46,5 cm

Couleur	Poids	Ref.	EAN	Col.	Délai de livraison	Prix HT à l'unité (€)	Eco mobilier HT (€)	Eco part. DEEE HT (€)	Eco part. bât. HT (€)
Blanc brillant	15 kg	822507	3588560337608	1	10 jours	285,74	2,33	-	-

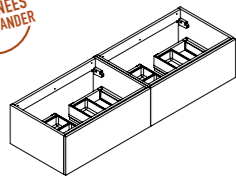


MILO Plan de toilette 120 cm double vasque
Matériau : Polybéton - Double vasque - Dim. : 120,5 x 1,8 x 46,5 cm

Couleur	Poids	Ref.	EAN	Col.	Délai de livraison	Prix HT à l'unité (€)	Eco mobilier HT (€)	Eco part. DEEE HT (€)	Eco part. bât. HT (€)
Blanc brillant	18 kg	822509	3588560337929	1	10 jours	297,41	2,33	-	-
Blanc Mat	18 kg	824860	3588560367469	1	10 jours	297,41	2,33	-	-

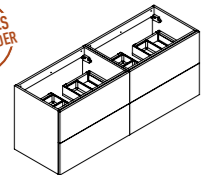


140 CM*

2 POIGNÉES
À COMMANDER

140 CM - 2 TIROIRS DOUBLE PAROI MÉTAL (L140 X H27,5 X P46 CM)

	RÉFÉRENCES				Prix H.T.	Éco Mobilier H.T.
	Meuble avec poignée sur façade (2 poignées à commander séparément)	Meuble avec poignée sur chant (2 poignées à commander séparément)	Meuble prise de main intégrée	Meuble push-pull		
Blanc Brillant Laqué	242547	242548	245433	242549	931,88 €	2,50 €
Graphite Brillant	242559	242560	245442	242561		
Orange Cuivré Brillant	249058	249059	249061	249060		
Rouge Scarlet Brillant	244540	244541	247522	244542		
Blanc Mat	246449	246450	246503	246451		
Beige Sablé Mat	249216	249217	249219	249218		
Bleu Baltique Mat	243605	243606	247464	243607		
Bleu Canard Mat	247079	247080	248309	247081		
Bleu Orage Mat	252537	252538	252540	252539	1024,01 €	
Gun Métal Mat	248199	248200	248248	248201		
Latte Mat	252081	252082	252084	252083		
Noir Mat	242565	242566	245451	242567		
Rose Abricot Mat	252233	252234	252236	252235		
Terracotta Mat	245334	245335	247506	245336		
Vert Lichen Mat	243722	243723	247422	243724		
Vert Olive Mat	249969	249970	249972	249971		
Blanc Alpin Brillant	242541	242542	—	242543		
Argile Mat	249788	249789	—	249790		
Bleu Nuit Mat	249514	249515	—	249516		
Gris Onyx Mat	242553	242554	—	242555		
Vert Eucalyptus Mat	249651	249652	—	249653	747,48 €	
Béton Chicago	241749	241750	—	241751		
Chêne Arlington	244174	244175	—	244176		
Chêne Cognac	247226	247227	—	247228		
Chêne Halifax Miel	249374	249375	—	249376		
Chêne Halifax Naturel	242787	242788	245460	242789		

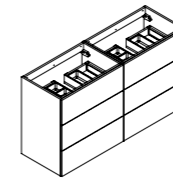
4 POIGNÉES
À COMMANDER

140 CM - 4 TIROIRS DOUBLE PAROI MÉTAL (L140 X H55 X P46 CM)

	RÉFÉRENCES				Prix H.T.	Éco Mobilier H.T.
	Meuble avec poignée sur façade (4 poignées à commander séparément)	Meuble avec poignée sur chant (4 poignées à commander séparément)	Meuble prise de main intégrée	Meuble push-pull		
Blanc Brillant Laqué	242427	242428	245434	242429	1461,85 €	3,66 €
Graphite Brillant	242469	242470	245443	242471		
Orange Cuivré Brillant	249042	249043	249045	249044		
Rouge Scarlet Brillant	244583	244584	247523	244585		
Blanc Mat	247344	247345	246504	247346		
Beige Sablé Mat	249200	249201	249203	249202		
Bleu Baltique Mat	243648	243649	247465	243650		
Bleu Canard Mat	247089	247090	248310	247091		
Bleu Orage Mat	252522	252523	252525	252524	1608,75 €	
Gun Métal Mat	248187	248188	248249	248189		
Latte Mat	252066	252067	252069	252068		
Noir Mat	242490	242491	245452	242492		
Rose Abricot Mat	252218	252219	252221	252220		
Terracotta Mat	245344	245345	247507	245346		
Vert Lichen Mat	243765	243766	247423	243767		
Vert Olive Mat	249953	249954	249956	249955		
Blanc Alpin Brillant	242406	242407	—	242408		
Argile Mat	249776	249777	—	249778		
Bleu Nuit Mat	249502	249503	—	249504		
Gris Onyx Mat	242448	242449	—	242450		
Vert Eucalyptus Mat	249639	249640	—	249641		
Béton Chicago	241758	241759	—	241760	1168,93 €	
Chêne Arlington	244217	244218	—	244219		
Chêne Cognac	247235	247237	—	247238		
Chêne Halifax Miel	249358	249359	—	249360		
Chêne Halifax Naturel	242796	242797	245461	242798		

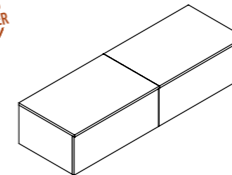
* Aménagement de tiroirs inclus

140 CM*

6 POIGNÉES
ET 4 PIEDS
À COMMANDER

140 CM - 6 TIROIRS DOUBLE PAROI MÉTAL (L140 X H75 X P46 CM) FIXATION MURALE OBLIGATOIRE

	RÉFÉRENCES				Prix H.T.	Éco Mobilier H.T.
	Meuble avec poignée sur façade (6 poignées à commander séparément)	Meuble avec poignée sur chant (6 poignées à commander séparément)	Meuble prise de main intégrée	Meuble push-pull		
Blanc Brillant Laqué	242430	242431	—	242432	1719,38 €	5,24 €
Graphite Brillant	242472	242473	—	242474		
Orange Cuivré Brillant	249046	249047	—	249048		
Rouge Scarlet Brillant	244603	244604	—	244605		
Blanc Mat	247347	247348	—	247349		
Beige Sablé Mat	249204	249205	—	249206		
Bleu Baltique Mat	243668	243669	—	243670		
Bleu Canard Mat	247092	247094	—	247095		
Bleu Orage Mat	252526	252527	—	252528	1891,89 €	
Gun Métal Mat	248190	248191	—	248192		
Latte Mat	252070	252071	—	252072		
Noir Mat	242493	242494	—	242495		
Rose Abricot Mat	252222	252223	—	252224		
Terracotta Mat	245350	245352	—	245353		
Vert Lichen Mat	243785	243786	—	243787		
Vert Olive Mat	249957	249958	—	249959		
Blanc Alpin Brillant	242409	242410	—	242411		
Argile Mat	249779	249780	—	249781		
Bleu Nuit Mat	249505	249506	—	249507		
Gris Onyx Mat	242451	242452	—	242453		
Vert Eucalyptus Mat	249642	249643	—	249644	1372,81 €	
Béton Chicago	241761	241762	—	241763		
Chêne Arlington	244237	244238	—	244239		
Chêne Cognac	247239	247240	—	247241		
Chêne Halifax Miel	249362	249363	—	249364		
Chêne Halifax Naturel	242802	242803	—	242804		

2 POIGNÉES
À COMMANDER

140 CM - BLOC TIROIRS 2 TIROIRS DOUBLE PAROI MÉTAL (L140 X H29,1 X P46 CM)

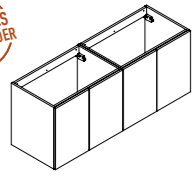
	RÉFÉRENCES				Prix H.T.	Éco Mobilier H.T.
	Meuble avec poignée sur façade (2 poignées à commander séparément)	Meuble avec poignée sur chant (2 poignées à commander séparément)	Meuble prise de main intégrée	Meuble push-pull		
Blanc Brillant Laqué	242424	242425	245440	242426	1025,09 €	2,50 €
Graphite Brillant	242466	242467	245449	242468		
Orange Cuivré Brillant	249038	249039	249041	249040		
Rouge Scarlet Brillant	244560	244561	247529	244562		
Blanc Mat	247313	247324	246511	247335		
Beige Sablé Mat	249196	249197	249199	249198		
Bleu Baltique Mat	243625	243626	247471	243627		
Bleu Canard Mat	247086	247087	248316	247088		
Bleu Orage Mat	252518	252519	252521	252520	1126,42 €	
Gun Métal Mat	248184	248185	248255	248186		
Latte Mat	252062	252063	252065	252064		
Noir Mat	242487	242488	245458	242489		
Rose Abricot Mat	252214	252215	252217	252216		
Terracotta Mat	245341	245342	247513	245343		
Vert Lichen Mat	243742	243743	247430	243744		
Vert Olive Mat	249949	249950	249952	249951		
Blanc Alpin Brillant	242403	242404	—	242405		
Argile Mat	249773	249774	—	249775		
Bleu Nuit Mat	249499	249500	—	249501		
Gris Onyx Mat	242445	242446	—	242447		
Vert Eucalyptus Mat	249636	249637	—	249638	784,84 €	
Béton Chicago	241755	241756	—	241757		
Chêne Arlington	244194	244195	—	244196		
Chêne Cognac	247232	247233	—	247234		
Chêne Halifax Miel	249354	249355	—	249356		
Chêne Halifax Naturel	242793	242794	245467	242795		

* Aménagement de tiroirs inclus

140 CM



4 POIGNÉES À COMMANDER



140 CM - 4 PORTES, 2 ÉTAGÈRES EN BOIS AMOVIBLES, NON REPOSITIONNABLES (L140 X H55 X P46 CM)

RÉFÉRENCES	Prix H.T.	Éco Mobilier H.T.				
			Meuble avec poignée sur façade (4 poignées à commander séparément)	Meuble avec poignée sur chant (4 poignées à commander séparément)	Meuble prise de main intégrée	Meuble push-pull
Blanc Brillant Laqué	242436	242437	245436	242438	1033,69 €	
Graphite Brillant	242478	242479	245445	242480		
Orange Cuivré Brillant	249054	249055	249057	249056		
Rouge Scarlet Brillant	244619	244620	247525	244622		
Blanc Mat	246446	246447	246506	246448		
Beige Sablé Mat	249212	249213	249215	249214		
Bleu Baltique Mat	243684	243685	247467	243687		
Bleu Canard Mat	247099	247100	248312	247101		
Bleu Orange Mat	252533	252534	252536	252535		
Gun Métal Mat	248196	248197	248251	248198		
Latte Mat	252077	252078	252080	252079	1134,82 €	
Noir Mat	242499	242500	245454	242501		
Rose Abricot Mat	252229	252230	252232	252231		
Terracotta Mat	245357	245358	247509	245359		
Vert Lichen Mat	243801	243802	247425	243804		
Vert Olive Mat	249965	249966	249968	249967		
Blanc Alpin Brillant	242415	242416	—	242417		
Argile Mat	249785	249786	—	249787		
Bleu Nuit Mat	249511	249512	—	249513		
Gris Onyx Mat	242457	242458	—	242459		
Vert Eucalyptus Mat	249648	249649	—	249650	826,70 €	3,66 €
Béton Chicago	241767	241768	—	241769		
Chêne Arlington	244253	244254	—	244256		
Chêne Cognac	247245	247246	—	247248		
Chêne Halifax Miel	249370	249371	—	249372		
Chêne Halifax Naturel	242808	242809	245463	242810		

PRODUITS COMPLÉMENTAIRES 140 CM
LISTE NON EXHAUSTIVE



SOLAR Luminaire LED 6 W
Lumen : 600 Lm - 4000 K - Classe 2 IP44 - Inst. Vol 2 - Classe énergétique : F - Dim. : 60 x 4,8 x 11,1 cm

Couleur	Ref.	EAN	Col.	Délai de livraison	Prix HT à l'unité (€)	Eco mobilier HT (€)	Eco part. DEEE HT (€)	Eco part. bât. HT (€)
Chromé brillant	826951	3588560402443	1	10 jours	89,05	-	0,10	-
Blanc Mat	826952	3588560402436	1	10 jours	89,05	-	0,10	-
Noir Mat	826953	3588560402429	1	10 jours	89,05	-	0,10	-



LINIA+ Miroir éclairant LED 140 cm
Éclairage LED - 12 W - Lumen : 1200 Lm - 5700 K - Classe 2 IP44 - Inst. Vol 2 - Classe énergétique : E - fonction sensor - anti-buée - Dim. : 140 x 70 x 3 cm

Couleur	Ref.	EAN	Col.	Délai de livraison	Prix HT à l'unité (€)	Eco mobilier HT (€)	Eco part. DEEE HT (€)	Eco part. bât. HT (€)
Aluminium	827359	3588560526057	1	10 jours	362,98	-	0,10	-



SALMA Miroir éclairant LED 120 cm
Éclairage LED - 41 W - Classe 2 IP44 - Inst. Vol 2 - Classe énergétique : F - Variateur de température de couleur (3000k à 5700K) - Variateur d'intensité (3030 à 3370 Lm) - Antibuée - Dim. : 120 x 70 x 3,2 cm

Couleur	Ref.	EAN	Col.	Délai de livraison	Prix HT à l'unité (€)	Eco mobilier HT (€)	Eco part. DEEE HT (€)	Eco part. bât. HT (€)
Noir	829144	3588560898260	1	10 jours	424,24	-	0,10	-



DECO Miroir simple 140 cm
vide technique au dos du miroir - Dim. : 140 x 60 x 2 cm

Couleur	Ref.	EAN	Col.	Délai de livraison	Prix HT à l'unité (€)	Eco mobilier HT (€)	Eco part. DEEE HT (€)	Eco part. bât. HT (€)
-	826261	3588560393314	1	10 jours	160,14	-	-	-



VISION Mitigeur lavabo
Matière : Laiton - Filetage d'entrée : 3/8 pouce - 17mm - Cartouche céramique 35mm - Livré avec 2 flexibles - Bonde en pvc. - Dim. : 5 x 13,5 x 16,3 cm

Couleur	Ref.	EAN	Col.	Délai de livraison	Prix HT à l'unité (€)	Eco mobilier HT (€)	Eco part. DEEE HT (€)	Eco part. bât. HT (€)
Chromé brillant	822045	5411747142314	1	10 jours	88,66	-	-	0,01
Noir	825000	3588560381519	1	10 jours	99,24	-	-	0,01



LINEANCE Plan de toilette 140 cm double vasque
Matière : Polybéton - Double vasque - Bonde assortie incluse - Dim. : 140,5 x 1,5 x 46 cm

Couleur	Poids	Ref.	EAN	Col.	Délai de livraison	Prix HT à l'unité (€)	Eco mobilier HT (€)	Eco part. DEEE HT (€)	Eco part. bât. HT (€)
Blanc Mat	21 kg	249994	3588560873991	1	18 jours	550,00	3,83	-	0,02



MIND Plan de toilette 140 cm double vasque
Matière : Polybéton - Double vasque - Dim. : 140,2 x 4 x 46,2 cm

Couleur	Poids	Ref.	EAN	Col.	Délai de livraison	Prix HT à l'unité (€)	Eco mobilier HT (€)	Eco part. DEEE HT (€)	Eco part. bât. HT (€)
Blanc brillant	23,8 kg	817790	3588560305591	1	10 jours	349,89	3,83	-	-

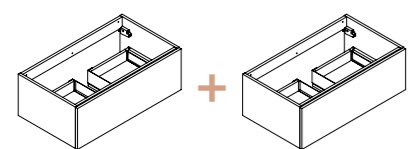


VADOS Plan de toilette 140 cm
Matière : Polybéton - Double vasque - Dim. : 140,2 x 5 x 46,2 cm

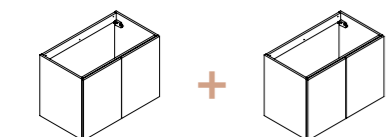
Couleur	Poids	Ref.	EAN	Col.	Délai de livraison	Prix HT à l'unité (€)	Eco mobilier HT (€)	Eco part. DEEE HT (€)	Eco part. bât. HT (€)
Blanc brillant	23 kg	824847	3588560367339	1	10 jours	361,55	3,83	-	-



160 CM - EXEMPLES DE COMPOSITIONS



160 CM - 2X80 CM - 1 TIROIR (L80 H27,5 P46 CM) OU 2 TIROIRS (L80 H55 P46 CM) OU 3 TIROIRS (L80 H75 P46 CM)		Éco Mobilier H.T. (composition 2 x 1 TIROIR)
Blanc laqué	1062,98 €	
Autres laques	1168,68 €	
Métamine	850,28 €	3,50 €



160 CM - 2X80 CM - 2 PORTES (L80 H55 P46 CM)		Éco Mobilier H.T.
Blanc laqué	1157,40 €	
Autres laques	1270,78 €	
Métamine	926,28 €	3,66 €



PRODUITS COMPLÉMENTAIRES 160 CM
LISTE NON EXHAUSTIVE



SOLAR Luminaire LED 4 W
Lumen : 400 Lm - 4000 K - Classe 2 IP44 - Inst. Vol 2 - Classe énergétique : F - Dim. : 30 x 4,8 x 11,1 cm

Couleur	Ref.	EAN	Col.	Délai de livraison	Prix HT à l'unité (€)	Eco mobilier HT (€)	Eco part. DEEE HT (€)	Eco part. bât. HT (€)
Chromé brillant	826948	3588560402474	1	10 jours	71,11	-	0,10	-
Blanc Mat	826949	3588560402467	1	10 jours	71,11	-	0,10	-
Noir Mat	826950	3588560402450	1	10 jours	71,11	-	0,10	-



SOLAR Luminaire LED 6 W
Lumen : 600 Lm - 4000 K - Classe 2 IP44 - Inst. Vol 2 - Classe énergétique : F - Dim. : 60 x 4,8 x 11,1 cm

Couleur	Ref.	EAN	Col.	Délai de livraison	Prix HT à l'unité (€)	Eco mobilier HT (€)	Eco part. DEEE HT (€)	Eco part. bât. HT (€)
Chromé brillant	826951	3588560402443	1	10 jours	89,05	-	0,10	-
Blanc Mat	826952	3588560402436	1	10 jours	89,05	-	0,10	-
Noir Mat	826953	3588560402429	1	10 jours	89,05	-	0,10	-



LINIA Miroir éclairant LED 160 cm
Eclairage LED - 12W - Lumen : 1330 Lm - 4000 K - Classe 2 IP44 - Inst. Vol 2 - Classe énergétique : E - Dim. : 160 x 70 x 3 cm

Couleur	Ref.	EAN	Col.	Délai de livraison	Prix HT à l'unité (€)	Eco mobilier HT (€)	Eco part. DEEE HT (€)	Eco part. bât. HT (€)
Aluminium	828855	3588560857489	1	10 jours	359,00	-	0,10	-



LINIA+ Miroir éclairant LED 140 cm
Eclairage LED - 12 W - Lumen : 1200 Lm - 5700 K - Classe 2 IP44 - Inst. Vol 2 - Classe énergétique : E - fonction sensor - anti-buée - Dim. : 140 x 70 x 3 cm

Couleur	Ref.	EAN	Col.	Délai de livraison	Prix HT à l'unité (€)	Eco mobilier HT (€)	Eco part. DEEE HT (€)	Eco part. bât. HT (€)
Aluminium	827359	3588560526057	1	10 jours	362,98	-	0,10	-



DECO Miroir simple 140 cm
vide technique au dos du miroir - Dim. : 140 x 60 x 2 cm

Couleur	Ref.	EAN	Col.	Délai de livraison	Prix HT à l'unité (€)	Eco mobilier HT (€)	Eco part. DEEE HT (€)	Eco part. bât. HT (€)
-	826261	3588560393314	1	10 jours	160,14	-	-	-



VISION Mitigeur lavabo
Matière : Laiton - Filetage d'entrée : 3/8 pouce - 17mm - Cartouche céramique 35mm - Livré avec 2 flexibles - Bonde en pvc - Dim. : 5 x 13,5 x 16,3 cm

Couleur	Ref.	EAN	Col.	Délai de livraison	Prix HT à l'unité (€)	Eco mobilier HT (€)	Eco part. DEEE HT (€)	Eco part. bât. HT (€)
Chromé brillant	822045	5411747142314	1	10 jours	88,66	-	-	0,01
Noir	825000	3588560381519	1	10 jours	99,24	-	-	0,01



VADOS Plan de toilette 160 cm
Matière : Polybéton - Double vasque - Dim. : 160,2 x 5 x 46,2 cm

Couleur	Poids	Ref.	EAN	Col.	Délai de livraison	Prix HT à l'unité (€)	Eco mobilier HT (€)	Eco part. DEEE HT (€)	Eco part. bât. HT (€)
Blanc brillant	25 kg	824848	3588560367346	1	10 jours	419,87	3,83	-	-



COLONNES



1 POIGNÉE À COMMANDER



COLONNE RÉVERSIBLE - 1 PORTE, 2 ÉTAGÈRES EN BOIS FIXES, 2 ÉTAGÈRES EN VERRE AMOVIBLES NON REPOSITIONNABLES (L40 X H156 X P37 CM)

	RÉFÉRENCES				Prix H.T.	Éco Mobilier H.T.
	Meuble avec poignée sur façade (1 poignée à commander séparément)	Meuble avec poignée sur chant (1 poignée à commander séparément)	Meuble prise de main intégrée	Meuble push-pull		
Blanc Brillant Laqué	242007	242008	245200	242009	779,05 €	2,62 €
Graphite Brillant	242196	242197	245242	242198	852,49 €	
Orange Cuirvé Brillant	249010	249011	249013	249012		
Rouge Scarlet Brillant	244629	244630	247515	244631		
Blanc Mat	247104	247115	246495	247126		
Beige Sablé Mat	249168	249169	249171	249170		
Bleu Baltique Mat	243585	243586	247456	243587		
Bleu Canard Mat	247059	247061	248281	247062		
Bleu Orage Mat	252490	252491	252493	252492		
Gun Métal Mat	248165	248166	248241	248167		
Latte Mat	252034	252035	252037	252036		
Noir Mat	242290	242291	245283	242292		
Rose Abricot Mat	252186	252187	252189	252188		
Terracotta Mat	245410	245411	247498	245412		
Vert Lichen Mat	243702	243703	247414	243704		
Vert Olive Mat	249921	249922	249924	249923		
Blanc Alpin Brillant	241916	241917	—	241918		
Argile Mat	249752	249753	—	249754		
Bleu Nuit Mat	249478	249479	—	249480		
Gris Onyx Mat	242104	242105	—	242106		
Vert Eucalyptus Mat	249615	249616	—	249617		
Béton Chicago	241728	241729	—	241730		
Chêne Arlington	244265	244156	—	244157		
Chêne Cognac	247206	247207	—	247208		
Chêne Halifax Miel	249326	249327	—	249328		
Chêne Halifax Naturel	242603	242604	245325	242605	632,24 €	

COLONNES



2 POIGNÉES À COMMANDER



COLONNE 2 PORTES - CHARNIÈRES À GAUCHE, 2 ÉTAGÈRES EN BOIS FIXES ET 3 ÉTAGÈRES EN VERRE AMOVIBLES NON REPOSITIONNABLES (L40 X H156 X P37 CM)

	RÉFÉRENCES				Prix H.T.	Éco Mobilier H.T.
	Meuble avec poignée sur façade (2 poignées à commander séparément)	Meuble avec poignée sur chant (2 poignées à commander séparément)	Meuble prise de main intégrée	Meuble push-pull		
Blanc Brillant Laqué	242013	242014	245202	242015	816,00 €	2,62 €
Graphite Brillant	242202	242203	245244	242204	893,11 €	
Orange Cuirvé Brillant	249018	249019	249021	249020		
Rouge Scarlet Brillant	244526	244527	247517	244528		
Blanc Mat	247170	247181	246497	247192		
Beige Sablé Mat	249176	249177	249179	249178		
Bleu Baltique Mat	243591	243592	247458	243594		
Bleu Canard Mat	247066	247067	248283	247068		
Bleu Orage Mat	252498	252499	252501	252500		
Gun Métal Mat	248171	248172	248243	248173		
Latte Mat	252042	252043	252045	252044		
Noir Mat	242296	242297	245286	242298		
Rose Abricot Mat	252194	252195	252197	252196		
Terracotta Mat	245416	245417	247500	245418		
Vert Lichen Mat	243708	243709	247416	243711		
Vert Olive Mat	249929	249930	249932	249931		
Blanc Alpin Brillant	241922	241923	—	241924		
Argile Mat	249758	249759	—	249760		
Bleu Nuit Mat	249484	249485	—	249486		
Gris Onyx Mat	242110	242111	—	242112		
Vert Eucalyptus Mat	249621	249622	—	249623		
Béton Chicago	241734	241735	—	241736		
Chêne Arlington	244161	244162	—	244163		
Chêne Cognac	247212	247213	—	247215		
Chêne Halifax Miel	249334	249335	—	249336		
Chêne Halifax Naturel	242609	242610	245327	242611	661,86 €	

2 POIGNÉES À COMMANDER



COLONNE 2 PORTES - CHARNIÈRES À DROITE, 2 ÉTAGÈRES EN BOIS FIXES ET 3 ÉTAGÈRES EN VERRE AMOVIBLES NON REPOSITIONNABLES (L40 X H156 X P37 CM)

	RÉFÉRENCES				Prix H.T.	Éco Mobilier H.T.
	Meuble avec poignée sur façade (2 poignées à commander séparément)	Meuble avec poignée sur chant (2 poignées à commander séparément)	Meuble prise de main intégrée	Meuble push-pull		
Blanc Brillant Laqué	242010	242011	245201	242012	816,00 €	2,62 €
Graphite Brillant	242199	242200	245243	242201	893,11 €	
Orange Cuirvé Brillant	249014	249015	249017	249016		
Rouge Scarlet Brillant	244523	244524	247516	244525		
Blanc Mat	247137	247148	246496	247159		
Beige Sablé Mat	249172	249173	249175	249174		
Bleu Baltique Mat	243588	243589	247457	243590		
Bleu Canard Mat	247063	247064	248282	247065		
Bleu Orage Mat	252494	252495	252497	252496		
Gun Métal Mat	248168	248169	248242	248170		
Latte Mat	252038	252039	252041	252040		
Noir Mat	242293	242294	245284	242295		
Rose Abricot Mat	252190	252191	252193	252192		
Terracotta Mat	245413	245414	247499	245415		
Vert Lichen Mat	243705	243706	247415	243707		
Vert Olive Mat	249925	249926	249928	249927		
Blanc Alpin Brillant	241919	241920	—	241921		
Argile Mat	249755	249756	—	249757		
Bleu Nuit Mat	249481	249482	—	249483		
Gris Onyx Mat	242107	242108	—	242109		
Vert Eucalyptus Mat	249618	249619	—	249620		
Béton Chicago	241731	241732	—	241733		
Chêne Arlington	244158	244159	—	244160		
Chêne Cognac	247209	247210	—	247211		
Chêne Halifax Miel	249330	249331	—	249332		
Chêne Halifax Naturel	242606	242607	245326	242608	661,86 €	

1 POIGNÉE À COMMANDER



COLONNE GRANDE PROFONDEUR - RÉVERSIBLE 1 PORTE - 2 ÉTAGÈRES EN BOIS FIXES ET 2 ÉTAGÈRES EN VERRE AMOVIBLES NON REPOSITIONNABLES (L40 X H156 X P46 CM)

	RÉFÉRENCES				Prix H.T.	Éco Mobilier H.T.
	Meuble avec poignée sur façade (1 poignée à commander séparément)	Meuble avec poignée sur chant (1 poignée à commander séparément)	Meuble prise de main intégrée	Meuble push-pull		
Blanc Brillant Laqué	250392	250393	250395	250394	779,05 €	2,62 €
Graphite Brillant	250400	250401	250403	250402	852,49 €	
Orange Cuirvé Brillant	250436	250437	250439	250438		
Rouge Scarlet Brillant	250408	250409	250411	250410		
Blanc Mat	250396	250397	250399	250398		
Beige Sablé Mat	250440	250441	250443	250442		
Bleu Baltique Mat	250412	250413	250415	250414		
Bleu Canard Mat	250416	250417	250419	250418		
Bleu Orage Mat	252754	252755	252757	252756		
Gun Métal Mat	250404	250405	250407	250406		
Latte Mat	252706	252707	252709	252708		
Noir Mat	250424	250425	250427	250426		
Rose Abricot Mat	252722	252723	252725	252724		
Terracotta Mat	250428	250429	250431	250430		
Vert Lichen Mat	250432	250433	250435	250434		
Vert Olive Mat	250999	251000	251002	251001		
Blanc Alpin Brillant	250444	250445	—	250446		
Argile Mat	250481	250482	—	250483		
Bleu Nuit Mat	250475	250476	—	250477		
Gris Onyx Mat	250447	250448	—	250449		
Vert Eucalyptus Mat	250478	250479	—	250480		
Béton Chicago	250466	250467	—	250468		
Chêne Arlington	250450	250451	—	250452		
Chêne Cognac	250453	250454	—	250455		
Chêne Halifax Miel	250472	250473	—	250474		
Chêne Halifax Naturel	250459	250460	250462	250461	632,24 €	

COLONNES



2 POIGNÉES À COMMANDER



GRANDE PROFONDEUR

COLONNE GRANDE PROFONDEUR - 2 PORTES - CHARNIÈRES À DROITE, 2 ÉTAGÈRES EN BOIS FIXES ET 3 ÉTAGÈRES EN BOIS AMOVIBLES NON REPOSITIONNABLES (L40 X H156 X P46 CM)

	RÉFÉRENCES				Prix H.T.	Éco Mobilier H.T.
	Meuble avec poignée sur façade (2 poignées à commander séparément)	Meuble avec poignée sur chant (2 poignées à commander séparément)	Meuble prise de main intégrée	Meuble push-pull		
Blanc Brillant Laqué	250484	250485	250487	250486	816,00 €	3,50 €
Graphite Brillant	250492	250493	250495	250494	893,11 €	
Orange Cuivré Brillant	250821	250822	250824	250823		
Rouge Scarlet Brillant	250500	250501	250503	250502		
Blanc Mat	250488	250489	250491	250490		
Beige Sablé Mat	250825	250826	250828	250827		
Bleu Baltique Mat	250504	250798	250800	250799		
Bleu Canard Mat	250801	250802	250804	250803		
Bleu Orage Mat	252758	252759	252761	252760		
Gun Métal Mat	250496	250497	250499	250498		
Latte Mat	252710	252711	252713	252712		
Noir Mat	250809	250810	250812	250811		
Rose Abricot Mat	252726	252727	252729	252728		
Terracotta Mat	250813	250814	250816	250815		
Vert Lichen Mat	250817	250818	250820	250819		
Vert Olive Mat	251003	251004	251006	251005		
Blanc Alpin Brillant	250829	250830	—	250831	661,86 €	
Argile Mat	250573	250574	—	250575		
Bleu Nuit Mat	250567	250568	—	250569		
Gris Onyx Mat	250832	250833	—	250541		
Vert Eucalyptus Mat	250570	250571	—	250572		
Béton Chicago	250558	250559	—	250560		
Chêne Arlington	250542	250543	—	250544		
Chêne Cognac	250545	250546	—	250547		
Chêne Halifax Miel	250564	250565	—	250566		
Chêne Halifax Naturel	250551	250552	250554	250553		

2 POIGNÉES À COMMANDER



GRANDE PROFONDEUR

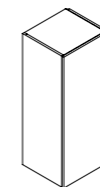
COLONNE GRANDE PROFONDEUR - 2 PORTES - CHARNIÈRES À GAUCHE, 2 ÉTAGÈRES EN BOIS FIXES ET 3 ÉTAGÈRES EN BOIS AMOVIBLES NON REPOSITIONNABLES (L40 X H156 X P46 CM)

	RÉFÉRENCES				Prix H.T.	Éco Mobilier H.T.
	Meuble avec poignée sur façade (2 poignées à commander séparément)	Meuble avec poignée sur chant (2 poignées à commander séparément)	Meuble prise de main intégrée	Meuble push-pull		
Blanc Brillant Laqué	250576	250577	250579	250578	816,00 €	3,50 €
Graphite Brillant	250584	250585	250587	250586	893,11 €	
Orange Cuivré Brillant	250857	250858	250860	250859		
Rouge Scarlet Brillant	250592	250593	250595	250594		
Blanc Mat	250580	250581	250583	250582		
Beige Sablé Mat	250861	250862	250864	250863		
Bleu Baltique Mat	250596	250834	250836	250835		
Bleu Canard Mat	250837	250838	250840	250839		
Bleu Orage Mat	252762	252763	252765	252764		
Gun Métal Mat	250588	250589	250591	250590		
Latte Mat	252714	252715	252717	252716		
Noir Mat	250845	250846	250848	250847		
Rose Abricot Mat	252730	252731	252733	252732		
Terracotta Mat	250849	250850	250852	250851		
Vert Lichen Mat	250853	250854	250856	250855		
Vert Olive Mat	251007	251008	251010	251009		
Blanc Alpin Brillant	250865	250866	—	250867	661,86 €	
Argile Mat	250665	250666	—	250667		
Bleu Nuit Mat	250659	250660	—	250661		
Gris Onyx Mat	250868	250869	—	250633		
Vert Eucalyptus Mat	250662	250663	—	250664		
Béton Chicago	250650	250651	—	250652		
Chêne Arlington	250634	250635	—	250636		
Chêne Cognac	250637	250638	—	250639		
Chêne Halifax Miel	250656	250657	—	250658		
Chêne Halifax Naturel	250643	250644	250646	250645		

DEMI-COLONNES



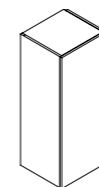
1 POIGNÉE À COMMANDER



DEMI-COLONNE RÉVERSIBLE - 1 PORTE, 1 ÉTAGÈRE EN BOIS FIXE ET 2 ÉTAGÈRES EN VERRE AMOVIBLES NON REPOSITIONNABLES (L40 X H101,2 X P37 CM)

	RÉFÉRENCES				Prix H.T.	Éco Mobilier H.T.
	Meuble avec poignée sur façade (1 poignée à commander séparément)	Meuble avec poignée sur chant (1 poignée à commander séparément)	Meuble prise de main intégrée	Meuble push-pull		
Blanc Brillant Laqué	242016	242017	245203	242018	611,64 €	1,83 €
Graphite Brillant	242205	242206	245245	242207	668,92 €	
Orange Cuivré Brillant	249022	249023	249025	249024		
Rouge Scarlet Brillant	244529	244530	247518	244531		
Blanc Mat	247203	247214	246498	247225		
Beige Sablé Mat	249180	249181	249183	249182		
Bleu Baltique Mat	243595	243596	247459	243597		
Bleu Canard Mat	247069	247070	248317	247072		
Bleu Orage Mat	252502	252503	252505	252504		
Gun Métal Mat	248174	248175	248244	248176		
Latte Mat	252046	252047	252049	252048		
Noir Mat	242299	242300	245287	242301		
Rose Abricot Mat	252198	252199	252201	252200		
Terracotta Mat	245419	245420	247501	245421		
Vert Lichen Mat	243712	243713	247418	243714		
Vert Olive Mat	249933	249934	249936	249935		
Blanc Alpin Brillant	241925	241926	—	241927	498,06 €	
Argile Mat	249761	249762	—	249763		
Bleu Nuit Mat	249487	249488	—	249489		
Gris Onyx Mat	242113	242114	—	242115		
Vert Eucalyptus Mat	249624	249625	—	249626		
Béton Chicago	241737	241738	—	241739		
Chêne Arlington	244164	244165	—	244167		
Chêne Cognac	247216	247217	—	247218		
Chêne Halifax Miel	249338	249339	—	249340		
Chêne Halifax Naturel	242612	242613	245328	242614		

1 POIGNÉE À COMMANDER



GRANDE PROFONDEUR

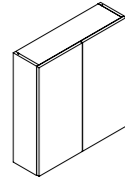
DEMI-COLONNE GRANDE PROFONDEUR RÉVERSIBLE - 1 PORTE, 1 ÉTAGÈRE EN BOIS FIXE ET 2 ÉTAGÈRES EN VERRE AMOVIBLES NON REPOSITIONNABLES (L40 X H101,2 X P46 CM)

	RÉFÉRENCES				Prix H.T.	Éco Mobilier H.T.
	Meuble avec poignée sur façade (1 poignée à commander séparément)	Meuble avec poignée sur chant (1 poignée à commander séparément)	Meuble prise de main intégrée	Meuble push-pull		
Blanc Brillant Laqué	250668	250669	250671	250670	611,64 €	1,83 €
Graphite Brillant	250676	250677	250679	250678	668,92 €	
Orange Cuivré Brillant	250712	250713	250715	250714		
Rouge Scarlet Brillant	250684	250685	250687	250686		
Blanc Mat	250672	250673	250675	250674		
Beige Sablé Mat	250716	250717	250719	250718		
Bleu Baltique Mat	250688	250689	250691	250690		
Bleu Canard Mat	250692	250693	250695	250694		
Bleu Orage Mat	252766	252767	252769	252768		
Gun Métal Mat	250680	250681	250683	250682		
Latte Mat	252718	252719	252721	252720		
Noir Mat	250700	250701	250703	250702		
Rose Abricot Mat	252734	252735	252737	252736		
Terracotta Mat	250704	250705	250707	250706		
Vert Lichen Mat	250708	250709	250711	250710		
Vert Olive Mat	251011	251012	251014	251013		
Blanc Alpin Brillant	250720	250721	—	250722	498,06 €	
Argile Mat	250757	250758	—	250759		
Bleu Nuit Mat	250751	250752	—	250753		
Gris Onyx Mat	250723	250724	—	250725		
Vert Eucalyptus Mat	250754	250755	—	250756		
Béton Chicago	250742	250743	—	250744		
Chêne Arlington	250726	250727	—	250728		
Chêne Cognac	250729	250730	—	250731		
Chêne Halifax Miel	250748	250749	—	250750		
Chêne Halifax Naturel	250735	250736	250738	250737		

MEUBLES DE RANGEMENT

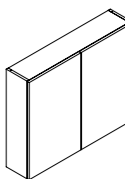


2 POIGNÉES À COMMANDER



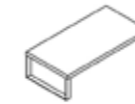
60 CM - 2 PORTES, 2 ÉTAGÈRES EN VERRE, AMOVIBLES NON REPOSITIONNABLES (L60 X H65 X P18 CM)					
RÉFÉRENCES				Prix H.T.	Éco Mobilier H.T.
Meuble avec poignée sur façade (2 poignées à commander séparément)	Meuble avec poignée sur chant (2 poignées à commander séparément)	Meuble push-pull			
Blanc Brillant Laqué	243313	244649	244687	4 12,05 €	1,25 €
Graphite Brillant	243315	244651	244689		
Orange Cuivré Brillant	249066	249067	249068		
Rouge Scarlet Brillant	244645	244667	244705		
Blanc Mat	246461	246463	246465		
Beige Sablé Mat	249224	249225	249226		
Bleu Baltique Mat	243324	244661	244699		
Bleu Canard Mat	247108	247110	247112		
Bleu Orage Mat	252544	252545	252546		
Gun Métal Mat	248210	248212	248214		
Latte Mat	252088	252089	252090		
Noir Mat	243318	244654	244692		
Rose Abricot Mat	252240	252241	252242		
Terracotta Mat	245425	245427	245429		
Vert Lichen Mat	243325	244662	244700		
Vert Olive Mat	249977	249978	249979		
Blanc Alpin Brillant	243314	244650	244688		
Argile Mat	249794	249795	249796		
Bleu Nuit Mat	249520	249521	249522		
Gris Onyx Mat	243317	244653	244691		
Vert Eucalyptus Mat	249657	249658	249659		
Béton Chicago	243321	244658	244696		
Chêne Arlington	243329	244663	244701		
Chêne Cognac	247254	247256	247259		
Chêne Halifax Miel	249382	249383	249384		
Chêne Halifax Naturel	243320	244657	244695		

2 POIGNÉES À COMMANDER



80 CM - 2 PORTES, 2 ÉTAGÈRES EN VERRE, AMOVIBLES NON REPOSITIONNABLES (L80 X H65 X P18 CM)					
RÉFÉRENCES				Prix H.T.	Éco Mobilier H.T.
Meuble avec poignée sur façade (2 poignées à commander séparément)	Meuble avec poignée sur chant (2 poignées à commander séparément)	Meuble push-pull			
Blanc brillant laqué	243331	244668	244706	445,57 €	1,25 €
Graphite brillant	243333	244670	244708		
Orange Cuivré brillant	249069	249070	249071		
Rouge Scarlet brillant	244647	244686	244724		
Blanc mat	246462	246464	246467		
Beige Sablé mat	249227	249228	249229		
Bleu Baltique mat	243342	244680	244718		
Bleu Canard mat	247109	247111	247113		
Bleu Orage Mat	252547	252548	252549		
Gun Metal mat	248211	248213	248215		
Latte Mat	252091	252092	252093		
Noir mat	243336	244673	244711		
Rose Abricot Mat	252243	252244	252245		
Terracotta mat	245426	245428	245430		
Vert Lichen mat	243343	244681	244719		
Vert Olive mat	249980	249981	249982		
Blanc Alpin brillant	243332	244669	244707		
Argile mat	249797	249798	249799		
Bleu Nuit mat	249523	249524	249525		
Gris Onyx mat	243335	244672	244710		
Vert Eucalyptus mat	249660	249661	249662		
Béton Chicago	243339	244677	244715		
Chêne Arlington	243347	244682	244720		
Chêne Cognac	247255	247257	247260		
Chêne Halifax Miel	249385	249386	249387		
Chêne Halifax naturel	243338	244676	244714		

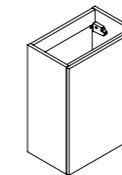
LAVE-MAINS



PLAN + ÉQUERRE 60 CM (60 X 1,9 X 25 CM)				
RÉFÉRENCES	Prix H.T.	Éco Mobilier H.T.	Éco part. Bât. H.T.	
Blanc Alpin Brillant	251943	129,00 €	0,22 €	0,50 €
Noir Mat	251944			
Chêne Halifax Naturel	251945			

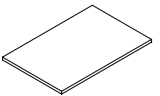
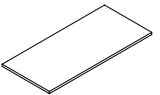
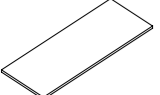
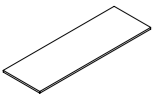
LAVE-MAINS

1 POIGNÉE À COMMANDER

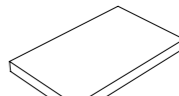
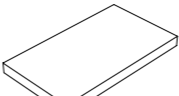
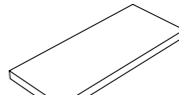
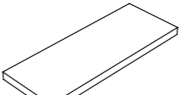



1 PORTE À CHARNIÈRES RÉVERSIBLES, 1 ÉTAGÈRE EN BOIS AMOVIBLE NON REPOSITIONNABLE (L40 X H55 X P25 CM)						
RÉFÉRENCES				Prix H.T.	Éco Mobilier H.T.	
Meuble avec poignée sur façade (1 poignée à commander séparément)	Meuble avec poignée sur chant (1 poignée à commander séparément)	Meuble prise de main intégrée	Meuble push-pull			
Blanc Brillant Laqué	242019	242020	245204	242021	337,36 €	
Graphite Brillant	242208	242209	245246	242210		
Orange Cuivré Brillant	249026	249027	249029	249028		
Rouge Scarlet Brillant	244532	244534	247519	244535		
Blanc Mat	247236	247247	246500	247258		
Beige Sablé Mat	249184	249185	249187	249186		
Bleu Baltique Mat	243598	243599	247460	243600		
Bleu Canard Mat	247073	247074	248318	247075		
Bleu Orage Mat	252506	252507	252509	252508		
Gun Métal Mat	248177	248178	248245	248179		
Latte Mat	252050	252051	252053	252052		
Noir Mat	242302	242303	245288	242304		
Rose Abricot Mat	252202	252203	252205	252204		
Terracotta Mat	245422	245423	247502	245424		
Vert Lichen Mat	243715	243716	247419	243717		
Vert Olive Mat	249937	249938	249940	249939		
Blanc Alpin Brillant	241928	241929	—	241930		
Argile Mat	249764	249765	—	249766		
Bleu Nuit Mat	249490	249491	—	249492		
Gris Onyx Mat	242116	242117	—	242118		
Vert Eucalyptus Mat	249627	249628	—	249629		
Béton Chicago	241740	241741	—	241742		
Chêne Arlington	244168	244169	—	244266		
Chêne Cognac	247219	247220	—	247221		
Chêne Halifax Miel	249342	249343	—	249344		
Chêne Halifax Naturel	242615	242616	245330	242617		

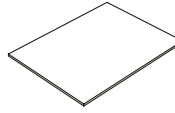
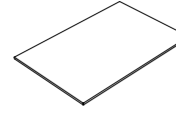
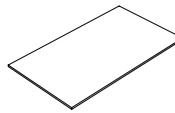
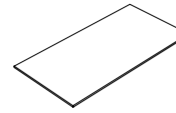
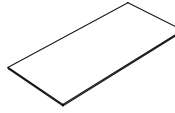
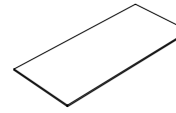
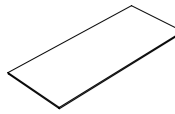
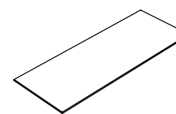
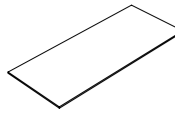
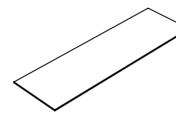
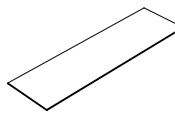
PLANS MÉLAMINÉS POUR VASQUES À POSER

	60 CM (L60,2 X H1,9 X P46,2 CM)		70 CM (L70,2 X H1,9 X P46,2 CM)		80 CM (L80,2 X H1,9 X P46,2 CM)		
	RÉFÉRENCES	Prix H.T.	RÉFÉRENCES	Prix H.T.	RÉFÉRENCES	Prix H.T.	Éco Mobilier H.T.
							
Blanc Alpin Brillant	243259	145,97 €	243260	158,17 €	243261	172,66 €	0,22 €
Argile Mat	249805		249806		249807		
Bleu Nuit Mat	249531		249532		249533		
Gris Onyx Mat	243265		243266		243267		
Vert Eucalyptus Mat	249668		249669		249670		
Béton Chicago	244725		244726		244727		
Chêne Arlington	243301		243302		243303		
Chêne Cognac	247270		247271		247272		
Chêne Halifax Miel	249394		249395		249396		
Chêne Halifax Naturel	243283		243284		243285		
							
	90 CM (90,2 X H1,9 X P46,2 CM)		100 CM (L100,2 X H1,9 X P46,2 CM)		110 CM (110,2 X H1,9 X P46,2 CM)		
	RÉFÉRENCES	Prix H.T.	RÉFÉRENCES	Prix H.T.	RÉFÉRENCES	Prix H.T.	Éco Mobilier H.T.
Blanc Alpin Brillant	247284	184,73 €	243262	196,81 €	247285	208,88 €	0,55 €
Argile Mat	249808		249809		249810		
Bleu Nuit Mat	249534		249535		249536		
Gris Onyx Mat	247289		243268		247290		
Vert Eucalyptus Mat	249671		249672		249673		
Béton Chicago	247295		244728		247296		
Chêne Arlington	247300		243304		247301		
Chêne Cognac	247339		247273		247340		
Chêne Halifax Miel	249397		249398		249399		
Chêne Halifax Naturel	247311		243286		247312		
							
	120 CM (L120,2 X H1,9 X P46,2 CM)		130 CM (130,2 X H1,9 X P46,2 CM)		140 CM (L140,2 X H1,9 X P46,2 CM)		
	RÉFÉRENCES	Prix H.T.	RÉFÉRENCES	Prix H.T.	RÉFÉRENCES	Prix H.T.	Éco Mobilier H.T.
Blanc Alpin Brillant	243263	220,94 €	247286	233,02 €	243264	245,09 €	0,55 €
Argile Mat	249811		249812		249813		
Bleu Nuit Mat	249537		249538		249539		
Gris Onyx Mat	243269		247292		243270		
Vert Eucalyptus Mat	249674		249675		249676		
Béton Chicago	244729		247297		244730		
Chêne Arlington	243305		247303		243306		
Chêne Cognac	247274		247341		247275		
Chêne Halifax Miel	249400		249401		249402		
Chêne Halifax Naturel	243287		247314		243288		
							
	150 CM (150,2 X H1,9 X P46,2 CM)		160 CM (160,2 X H1,9 X P46,2 CM)				
	RÉFÉRENCES	Prix H.T.	RÉFÉRENCES	Prix H.T.	Éco Mobilier H.T.		
Blanc Alpin Brillant	247287	258,97 €	247288	274,39 €	0,55 €		
Argile Mat	249814		249815				
Bleu Nuit Mat	249540		249541				
Gris Onyx Mat	247293		247294				
Vert Eucalyptus Mat	249677		249678				
Béton Chicago	247298		247299				
Chêne Arlington	247304		247305				
Chêne Cognac	247342		247343				
Chêne Halifax Miel	249403		249404				
Chêne Halifax Naturel	247315		247316				

PLANS STRATIFIÉS POUR VASQUES À POSER




	60 CM (L60,2 X H6 X P46 CM)				70 CM (L70,2 X H6 X P46 CM)		
	RÉFÉRENCES	Prix H.T.	Éco Mobilier H.T.		RÉFÉRENCES	Prix H.T.	Éco Mobilier H.T.
							
Noir mat Structuré	250760	189,77 €	1,25 €	Noir mat Structuré	250761	205,63 €	1,25 €
Chêne Halifax naturel	250771			Chêne Halifax naturel	250772		
Chêne foncé	250782			Chêne foncé	250783		
							
	80 CM (L80,2 X H6 X P46 CM)				90 CM (L90,2 X H6 X P46 CM)		
	RÉFÉRENCES	Prix H.T.	Éco Mobilier H.T.		RÉFÉRENCES	Prix H.T.	Éco Mobilier H.T.
Noir mat Structuré	250762	224,46 €	1,25 €	Noir mat Structuré	250763	240,15 €	1,25 €
Chêne Halifax naturel	250773			Chêne Halifax naturel	250774		
Chêne foncé	250784			Chêne foncé	250785		
							
	100 CM (L100,2 X H6 X P46 CM)				110 CM (L110,2 X H6 X P46 CM)		
	RÉFÉRENCES	Prix H.T.	Éco Mobilier H.T.		RÉFÉRENCES	Prix H.T.	Éco Mobilier H.T.
Noir mat Structuré	250764	255,84 €	1,25 €	Noir mat Structuré	250765	271,53 €	1,83 €
Chêne Halifax naturel	250775			Chêne Halifax naturel	250776		
Chêne foncé	250786			Chêne foncé	250787		
							
	120 CM (L120,2 X H6 X P46 CM)				130 CM (L130,2 X H6 X P46 CM)		
	RÉFÉRENCES	Prix H.T.	Éco Mobilier H.T.		RÉFÉRENCES	Prix H.T.	Éco Mobilier H.T.
Noir mat Structuré	250766	287,23 €	1,83 €	Noir mat Structuré	250767	302,92 €	1,83 €
Chêne Halifax naturel	250777			Chêne Halifax naturel	250778		
Chêne foncé	250788			Chêne foncé	250789		
							
	140 CM (L140,2 X H6 X P46 CM)				150 CM (L150,2 X H6 X P46 CM)		
	RÉFÉRENCES	Prix H.T.	Éco Mobilier H.T.		RÉFÉRENCES	Prix H.T.	Éco Mobilier H.T.
Noir mat Structuré	250768	318,61 €	1,83 €	Noir mat Structuré	250769	336,67 €	1,83 €
Chêne Halifax naturel	250779			Chêne Halifax naturel	250780		
Chêne foncé	250790			Chêne foncé	250791		
							
	160 CM (L160,2 X H6 X P46 CM)						
	RÉFÉRENCES	Prix H.T.	Éco Mobilier H.T.				
Noir mat structuré	250770	356,70 €	2,62 €				
Chêne Halifax Naturel	250781						
Chêne Foncé	250792						

CAHIER TECHNIQUE
PLANS COMPACT POUR VASQUES À POSER

60 CM (L60,2 X H1 X P46 CM)				70 CM (L70,2 X H1 X P46 CM)			
	RÉFÉRENCES	Prix H.T.	Éco Mobilier H.T.		RÉFÉRENCES	Prix H.T.	Éco Mobilier H.T.
							
Noir structuré	250881	300,00 €	0,58 €	Noir structuré	250882	325,00 €	0,58 €
Blanc structuré	250870			Blanc structuré	250871		
80 CM (L80,2 X H1 X P46 CM)				90 CM (L90,2 X H1 X P46 CM)			
	RÉFÉRENCES	Prix H.T.	Éco Mobilier H.T.		RÉFÉRENCES	Prix H.T.	Éco Mobilier H.T.
							
Noir structuré	250883	350,00 €	1,17 €	Noir structuré	250884	375,00 €	1,17 €
Blanc structuré	250872			Blanc structuré	250873		
100 CM (L100,2 X H1 X P46 CM)				110 CM (L110,2 X H1 X P46 CM)			
	RÉFÉRENCES	Prix H.T.	Éco Mobilier H.T.		RÉFÉRENCES	Prix H.T.	Éco Mobilier H.T.
							
Noir structuré	250885	425,00 €	1,17 €	Noir structuré	250886	450,00 €	1,17 €
Blanc structuré	250874			Blanc structuré	250875		
120 CM (L120,2 X H1 X P46 CM)				130 CM (L130,2 X H1 X P46 CM)			
	RÉFÉRENCES	Prix H.T.	Éco Mobilier H.T.		RÉFÉRENCES	Prix H.T.	Éco Mobilier H.T.
							
Noir structuré	250887	500,00 €	1,17 €	Noir structuré	250888	550,00 €	1,17 €
Blanc structuré	250876			Blanc structuré	250877		
140 CM (L140,2 X H1 X P46 CM)				150 CM (L150,2 X H1 X P46 CM)			
	RÉFÉRENCES	Prix H.T.	Éco Mobilier H.T.		RÉFÉRENCES	Prix H.T.	Éco Mobilier H.T.
							
Noir structuré	250889	600,00 €	1,17 €	Noir structuré	250890	650,00 €	2,33 €
Blanc structuré	250878			Blanc structuré	250879		
160 CM (L160,2 X H1 X P46 CM)							
	RÉFÉRENCES	Prix H.T.	Éco Mobilier H.T.				
							
Noir structuré	250891	700,00 €	2,33 €				
Blanc structuré	250880						

PRODUITS COMPLÉMENTAIRES - VASQUES À POSER

Vasque à poser en polybêton

ALLEN Vasque à poser 40 cm										
Matière : Polybêton - Dim. : 40 x 10,2 x 40 cm										
Couleur	Poids	Ref.	EAN	Col.	Délai de livraison	Prix HT à l'unité (€)	Eco mobilier HT (€)	Eco part. DEEE HT (€)	Eco part. bât. HT (€)	
Blanc brillant	8,6 kg	829138	3588560898321	1	10 jours	151,00	-	-	0,17	
PRISMA Vasque à poser 56 cm										
Matière : Polybêton - Dim. : 56 x 14,7 x 37 cm										
Couleur	Poids	Ref.	EAN	Col.	Délai de livraison	Prix HT à l'unité (€)	Eco mobilier HT (€)	Eco part. DEEE HT (€)	Eco part. bât. HT (€)	
Blanc brillant	11,3 kg	829068	3588560884416	1	10 jours	300,00	-	-	0,17	
Noir Mat	11,3 kg	829069	3588560884409	1	10 jours	339,00	-	-	0,17	
RING Vasque à poser 40 cm ronde										
Matière : Polybêton - Avec plage de dépose à droite + plage pour robinetterie - Dim. : 40 x 12,2 x 40 cm										
Couleur	Poids	Ref.	EAN	Col.	Délai de livraison	Prix HT à l'unité (€)	Eco mobilier HT (€)	Eco part. DEEE HT (€)	Eco part. bât. HT (€)	
Blanc brillant	7,2 kg	829136	3588560898345	1	10 jours	140,00	-	-	0,17	

PRODUITS COMPLÉMENTAIRES - VASQUES À POSER

Vasque à poser en céramique

ANTA Vasque à poser 60 cm ovale										
Matière : Céramique - Dim. : 60 x 13,5 x 40 cm										
Couleur	Poids	Ref.	EAN	Col.	Délai de livraison	Prix HT à l'unité (€)	Eco mobilier HT (€)	Eco part. DEEE HT (€)	Eco part. bât. HT (€)	
Blanc brillant	11 kg	829153	3588560898581	1	10 jours	120,20	-	-	0,08	
BOLEA Vasque à poser 40 cm										
Matière : Céramique - Dim. : 40 x 14 x 40 cm										
Couleur	Poids	Ref.	EAN	Col.	Délai de livraison	Prix HT à l'unité (€)	Eco mobilier HT (€)	Eco part. DEEE HT (€)	Eco part. bât. HT (€)	
Blanc brillant	5 kg	824864	3588560367537	1	10 jours	87,47	-	-	0,04	
Noir Mat	5 kg	829151	3588560898604	1	10 jours	110,10	-	-	0,04	
CYLEA Vasque à poser 36 cm										
Matière : Céramique - Dim. : 36 x 12 x 36 cm										
Couleur	Poids	Ref.	EAN	Col.	Délai de livraison	Prix HT à l'unité (€)	Eco mobilier HT (€)	Eco part. DEEE HT (€)	Eco part. bât. HT (€)	
Blanc brillant	4 kg	824863	3588560367490	1	10 jours	93,30	-	-	0,04	
Noir Mat	5,5 kg	829150	3588560898611	1	10 jours	110,10	-	-	0,04	
DENALI Vasque à poser 48 cm										
Matière : Céramique - Dim. : 48 x 11 x 33 cm										
Couleur	Poids	Ref.	EAN	Col.	Délai de livraison	Prix HT à l'unité (€)	Eco mobilier HT (€)	Eco part. DEEE HT (€)	Eco part. bât. HT (€)	
Blanc brillant	5,5 kg	829155	3588560898567	1	10 jours	100,00	-	-	0,04	
KAREA Vasque à poser 37 cm										
Matière : Céramique - Dim. : 37 x 13 x 37 cm										
Couleur	Poids	Ref.	EAN	Col.	Délai de livraison	Prix HT à l'unité (€)	Eco mobilier HT (€)	Eco part. DEEE HT (€)	Eco part. bât. HT (€)	
Blanc brillant	8,6 kg	824861	3588560367520	1	10 jours	104,97	-	-	0,09	
SAIMA Vasque à poser 38 cm carrée										
Matière : Céramique - Dim. : 38 x 13 x 38 cm										
Couleur	Poids	Ref.	EAN	Col.	Délai de livraison	Prix HT à l'unité (€)	Eco mobilier HT (€)	Eco part. DEEE HT (€)	Eco part. bât. HT (€)	
Blanc brillant	10,5 kg	829152	3588560898598	1	10 jours	100,00	-	-	0,08	
Vasque à poser en acier										
TAGGA Vasque à poser 36 cm ronde										
Matière : Acier - Dim. : 36 x 11 x 36 cm										
Couleur	Poids	Ref.	EAN	Col.	Délai de livraison	Prix HT à l'unité (€)	Eco mobilier HT (€)	Eco part. DEEE HT (€)	Eco part. bât. HT (€)	
Noir brossé	3,9 kg	829149	3588560898628	1	10 jours	281,82	-	-	0,01	

TABLEAU DE CORRESPONDANCE DES COLORIS

COLORIS	CORRESPONDANCE PANTONE	CORRESPONDANCE RAL	CORRESPONDANCE NCS
Argile mat		7044	
Beige sablé mat	9226 C	060 90 05	0505-Y50R
Blanc laqué brillant		9010	
Blanc laqué mat		9003	
Bleu Baltique mat	652 U		
Bleu Canard mat		220 50 20	
Bleu nuit mat	2757U	5013	
Bleu orage mat			S2005-R50B
Graphite brillant	en attente		
Gris Onyx mat		7012	S6500-N
Gun Métal mat	Black 7 U		
Latte mat			S3005-Y50R
Noir brillant		9005	
Orange cuivré brillant	2021 C		4,550-Y50R
Rose Abricot mat			S2020-Y60R
Rouge Scarlet brillant		3001	
Terracotta mat	484 U		
Vert Eucalyptus mat		7033	
Vert Lichen mat	8280 C		
Vert olive mat	4205 C		



TABLEAU DE COMPATIBILITÉ ARCHITECT

		TIROIRS À SUSPENDRE (H27,5 cm)						
		60 1T	70 1T	80 1T	100 1T	120 2V 2T (2x60)	140 2V 2T (2x70)	160 2V 2T (2x80)
CÉRAMIQUE	C'RAM	813876	814003	814004	816922	813878	—	—
	FASCINE	829159	829160	829161	829163	829165 VD 829166 VG 829167 2V	—	—
	GEMINI	822671	—	818271	822526	818272	—	—
	LUNO	829039 824870	829040 828871	829041 828872	829123 827793	829043 828873	—	—
POLYBÉTON	CUP	816701	816702	816703	829122	816704	—	—
	LINEANCE	249987	251021	249988	249989	249991 249992 249993	249994	—
		822670	—	822505	822506	822508 VG	—	—
	MILO	824857	—	824858	824859	822509	—	—
		—	—	—	826417 1V2R	824860	—	—
	MIND	817789	813873	814015	—	—	817790	—
	PRISM	814022	—	814023	816685	814025	—	—
	VADOS	824841	824842	824843	824844	824846	824847	824848
		824849	—	824850	824851	824852	—	—
	KODIAC	—	—	823183	—	823184	—	—
SOLID SURFACE	PRISM	825538	—	816338	825539	816339	—	—

VD : vasque droite — VC : vasque centrée — VG : vasque gauche — 2R : 2 trous de robinet

TABLEAU DE COMPATIBILITÉ ARCHITECT

		TIROIRS À POSER (H75 CM)						
		60 3T	70 3T	80 3T	100 3T	120 2V 6T (2x60)	140 2V 6T (2x70)	160 2V 6T (2x80)
CÉRAMIQUE	C'RAM	813876	814003	814004	816922	813878	—	—
	FASCINE	829159	829160	829161	829163	829165 VD 829166 VG 829167 2V	—	—
	GEMINI	822671	—	818271	822526	818272	—	—
	LUNO	829039 824870	829040 828871	829041 828872	829123 827793	829043 828873	—	—
POLYBÉTON	CUP	816701	816702	816703	829122	816704	—	—
	LINEANCE	249987	251021	249988	249989	249991 249992 249993	249994	—
		822670	—	822505	822506	822508 VG	—	—
	MILO	824857	—	824858	824859	822509	—	—
		—	—	—	826417 1V2R	824860	—	—
	MIND	817789	813873	814015	—	—	817790	—
	PRISM	814022	—	814023	816685	814025	—	—
	VADOS	824841	824842	824843	824844	824846	824847	824848
		824849	—	824850	824851	824852	—	—
	KODIAC	—	—	823183	—	823184	—	—
SOLID SURFACE	PRISM	825538	—	816338	825539	816339	—	—

VD : vasque droite — VC : vasque centrée — VG : vasque gauche — 2R : 2 trous de robinet

CONCEPT
ARCHITECT

		TIROIRS À SUSPENDRE (H55 CM)								
		60 2T	70 2T	80 2T	100 2T	120 1V 2T	120 2V 2T	120 2T 1P	140 2V 4T (2x70)	160 2V 4T (2x80)
CÉRAMIQUE	C'RAM	813876	814003	814004	816922	819273 VC	813878	813878	—	—
	FASCINE	829159	829160	829161	829163	829464 VC	829165 VD 829166 VG 829167 2V	829165 VD 829166 VG 829167 2V	—	—
	GEMINI	822671	—	818271	822526	822527 VC	818272	818272	—	—
	LINEANCE	249987	251021	249988	249989	249990	249993	249991 249992 249993	249994	—
POLYBÉTON	LUNO	829039 824870	829040 828871	829041 828872	829123 827793	—	829043 828873	829043 828873	—	—
	CUP	816701	816702	816703	829122	—	816704	816704	—	—
	MILO	822670	—	822505	822506	822507 VC	822508 VG	822508 VG	—	—
		824857	—	824858	824859	—	822509	822509	—	—
	MILO	—	—	—	826417 1V2R	—	824860	824860	—	—
		MIND	817789	813873	814015	—	819274 VC	814017	—	817790
	PRISM	814022	—	814023	816685	—	814025	814025	—	—
	VADOS	824841	824842	824843	824844	824845 VC	824846	824846	824847	824848
		824849	—	824850	824851	—	824852	824852	—	—
	KODIAC	—	—	823183	—	—	823184	823184	—	—
SOLID SURFACE	PRISM	825538	—	816338	825539	—	816339	816339	—	—

		PORTES À SUSPENDRE (H55CM/P46 CM)						PORTES À SUSPENDRE FAIBLE PROFONDEUR (H55 CM/P38 CM)	
		60 2P	70 2P	80 2P	120 2V 2P	140 2V 4P (2x70)	160 2V 2P (2x80)	60 2P	80 2P
CÉRAMIQUE	C'RAM	813876	814003	814004	813878	—	—	—	—
	FASCINE	829159	829160	829161	829165 VD 829166 VG 829167 2V	—	—	—	—
	FIT	—	—	—	—	—	—	820485	820486
	GEMINI	822671	—	818271	818272	—	—	—	—
POLYBÉTON	LUNO	829039 824870	829040 828871	829041 828872	829043 828873	—	—	—	—
	CUP	816701	816702	816703	816704	—	—	—	—
	LINEANCE	249987	251021	249988	249991 249992 249993	249994	—	249987	249988
		822670	—	822505	822508 VG	—	—	—	—
	MILO	824857	—	824858	822509	—	—	—	—
		—	—	—	824860	—	—	—	—
	MIND	817789	813873	814015	814017	817790	—	—	—
	PRISM	814022	—	814023	814025	—	—	—	—
	VADOS	824841	824842	824843	824846	824847	824848	—	—
		824849	—	824850	824852	—	—	—	—
KODIAC	—	—	823183	823184	—	—	—	—	
SOLID SURFACE	PRISM	825538	—	816338	816339	—	—	—	—

VD : vasque droite — VC : vasque centrée — VG : vasque gauche — 2R : 2 trous de robinet

Meubles Contemporains

Sommaire

112/ Collection Pandor

116/ Collection Aura

120/ Collection Erebor

124/ Collection Trema

128/ Tarifs

L'ENSEMBLE 120 CM
FAÇADES VERT EUCALYPTUS MAT
CADRE CHÊNE HALIFAX MIEL
POIGNÉES DORÉES

3 144 €

Composé de :

Réf. 250977 / Réf. 249821 (x2)

Réf. 250983 / Réf. 250932

Réf. 250951 / Réf. 250997 (x2)

Réf. 250997




Finitions à assortir
ou à mixer

L'ENSEMBLE 80 CM
FAÇADES NOIR MAT
POIGNÉES NOIR MAT
CADRE CHÈNE HALIFAX MIEL

1 174 €

Composé de :
Réf. 828992 / Réf. 829151 / Réf. 250981
Réf. 250942 / Réf. 250990 (x2)

LE CHOIX DU STYLE MAT



Blanc

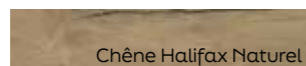


Gris Onyx



Vert Eucalyptus

BOIS



Chêne Halifax Naturel



Chêne Halifax Miel

Astuce

Le tiroir du haut dispose d'un aménagement amovible, qui facilite le rangement des petits objets.



Inspiration Dolce Vita 70's

voir page 16-17



Meuble Pandor à suspendre

Disponible en 80, 100 et 120 cm

- + Éclairage LED, miroir simple ou miroir éclairant, miroir cadre ou armoire de toilette cadre assorti au meuble.
- + **Plan de toilette** en polybéton blanc brillant ou blanc mat et en céramique blanc brillant, simple ou double vasque ou plan **mélaminé** assorti au meuble pour vasque(s) à poser.
- + **Meuble sous-vasque cadre**, à suspendre, à tiroirs avec aménagement(s) de tiroir inclus dans le tiroir du haut.

- + Tiroirs double paroi métal.
- + **Finitions de caissons et de façades à assortir ou à mixer**, selon les envies.
- + **Poignée sur chant** finition noir mat, aluminium ou doré.
- + **Caisson et façade(s)** en panneau de particules 16 mm surfacé laqué (Blanc, Gris Onyx et Noir (façade uniquement) ou mélaminé (Vert Eucalyptus, Chêne Halifax Naturel et Chêne Halifax Miel)

Options

+ **Miroir cadre - Armoire de toilette cadre.**

+ **Colonne** réversible, 1 porte à fermeture progressive.



L'ENSEMBLE 120 CM
FAÇADES CHÈNE HALIFAX
NATUREL POIGNÉES NOIR MAT
CADRE BLANC MAT

3 368 €

Composé de :
Réf. 245796 / Réf. 818272
Réf. 246006 / Réf. 250992 (x2)
Réf. 246008 / Réf. 250993



L'ENSEMBLE 120 CM FAÇADES GRIS ONYX MAT / CADRE BLANC MAT POIGNÉES NOIR MAT
2 416 €
Composé de :
Réf. 245796 / Réf. 822509
Réf. 245991 / Réf. 250992 (x2)



L'ENSEMBLE 120 CM FAÇADES NOIR MAT / CADRE CHÊNE HALIFAX NATUREL / POIGNÉES DORÉ
2 980 €
Composé de :
Réf. 245822 / Réf. 829151 (x2)
Réf. 245816 / Réf. 246037
Réf. 250997 (x2) / Réf. 246038 / Réf. 250998



L'ENSEMBLE 100 CM FAÇADES & CADRE CHÊNE HALIFAX MIEL & POIGNÉES NOIRES
1 725 €
Composé de :
Réf. 828854
Réf. 829149
Réf. 250982
Réf. 250928
Réf. 250991 (x2)

POIGNÉES À COMMANDER SÉPAREMENT

	POIGNÉE 20 CM Pour armoire de toilette	POIGNÉE 39,7 CM Pour colonne	POIGNÉE 76,3 CM Pour meuble 80 cm	POIGNÉE 96,3 CM Pour meuble 100 cm	POIGNÉE 116,3 CM Pour meuble 120 cm
Doré	250994	250998	250995	250996	250997
Aluminium	250984	250988	250985	250986	250987
Noir Mat	250989	250993	250990	250991	250992

TABLEAU DE COMPATIBILITÉ PLAN/SOUS-PLAN

		80 2T	100 2T	120 2T 2V
CÉRAMIQUE	C'ram	814004	816922	813878
	Fascine	829161	829163	829467
	Gemini	818271	822526	818272
	Luno	828872 (blanc) 829041 (noir)	827793 (blanc) 829123 (noir)	828873 (blanc) 829043 (noir)
POLYBETON	Cup	816703	829122	816704
	Lineance	249988	249989	249993
		822505	822506	822509
	Milo	824858	824859	824860
		—	—	822508 VG*
	Mind	814015	—	814017
	Prism	814023	816685	814025
Vados	824843	824844	824846	
SOLID SURFACE	Kodiac	824850	824851	824852
		823183	—	823184
	Prism	816338	825539	816339

*VG : vasque gauche

TABLEAU DE CORRESPONDANCE DES COLORIS

COLORIS	CORRESPONDANCE PANTONE	CORRESPONDANCE RAL
Blanc mat		9010
Gris onyx mat		7012
Vert eucalyptus mat		7033





Meuble Aura à suspendre

Disponible en 60, 80, 100 et 120 cm.

- + Éclairage LED, miroir simple ou miroir éclairant.
- + Vasque à poser au choix

+ **Plan et meuble sous-vasque** monobloc, sans jointure, 2 tiroirs, double paroi métal. Ouverture push-pull.

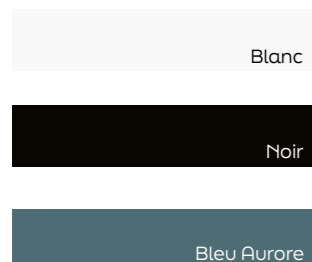
+ **Façades et corps** de meuble médium laqué mat.

Options

- + **Colonne** 2 portes pivotantes avec charnières réversibles, à fermeture progressive.


LE CHOIX DU STYLE

MAT



Conseil Déco

Avec ses bords arrondis et ses coloris mat, Aura donnera à votre salle de bains un style rétro et raffiné.





L'ENSEMBLE 100 CM
NOIR MAT

1 291 €


Composé de :
Réf. 823854 / Réf. 829138
Réf. 829182



L'ENSEMBLE 120 CM BLEU
AURORE MAT

1 491 €

Composé de :
Réf. 829144 / Réf. 824863 (x2)
Réf. 829188



L'ENSEMBLE 80 CM
BLANC MAT

1 814 €

Composé de :
Réf. 829148 / Réf. 829136
Réf. 829176 / Réf. 829179




L'ENSEMBLE 120 CM
NOIR MAT

2 733 €

Composé de :
Réf. 824932 / Réf. 823184
Réf. 827229 / Réf. 827234

LE CHOIX DU STYLE MAT



Meuble Erebor à suspendre

Disponible en 60, 80, 100 et 120 cm.

- + Éclairage LED, miroir simple ou miroir éclairant.
- + **Plan de toilette** en polybéton ou en céramique blanc brillant, simple ou double vasque.
- + **Meuble sous-vasque cadre**, à suspendre, à tiroirs double paroi métal, avec prise de main intégrée.

- + **Éclairage intégré** dans le(s) tiroir(s) du haut.
- + **Façades et corps de meuble en médium** laqué mat.

Options

- + **Miroir cadre assorti.**
- + **Colonne** 2 portes à fermeture progressive.
- + **Jeu de 4 pieds réglables métal noir mat.**



L'ENSEMBLE 60 CM BLANC MAT

1 682 €

Composé de :
Réf. 826180
Réf. 822671
Réf. 826546
Réf. 824812
Réf. 824800



Miroir cadre assorti au meuble



L'ENSEMBLE 80 CM BLEU DE PRUSSE MAT

1 964 €


Composé de :
Réf. 824804
Réf. 822505
Réf. 824792
Réf. 824812
Réf. 824801



L'ENSEMBLE 120 CM BLANC MAT

2 739 €

Composé de :
Réf. 824846
Réf. 824797
Réf. 824812
Réf. 824800



Tiroir doté d'un éclairage intégré, délicate touche lumineuse

TABLEAU DE COMPATIBILITÉ PLAN/SOUS-PLAN

		60	80 1V	100 1V	120 2V
CÉRAMIQUE	Fascine	-	-	829163	-
	Gemini	822671	818271	822526	818272
	C'ram	813876	-	816922	-
POLYBÉTON	Kodiac	-	823183	-	823184
	Milo	822670	822505	822506	822509
		824857	824858	824859	824860
	Mind	-	-	-	822508 VG
	Mind	817789	814015	-	814017
	Prism	-	814023	816685	814025
Vados	824841	824843	824844	824846	
	824849	824850	824851	824852	
SOLID SURFACE	Prism	825538	816338	825539	816339

VG : vasque gauche

TABLEAU DE CORRESPONDANCE DES COLORIS

COLORIS	CORRESPONDANCE PANTONE	CORRESPONDANCE RAL
Blanc mat		9010
Bleu de Prusse mat	7540 U	

PARFAITE ALLIANCE DU ROBUSTE ET DU CHARME



L'ENSEMBLE 120 CM
ACACIA NATUREL

1 336 €

Composé de :
Réf. 826157
Réf. 829151 (x2)
Réf. 826155
Réf. 826158

Miroir cadre assortis
au meuble

Meuble console pour
un style minimaliste

Colonne
assortie
au meuble

LE CHOIX DU STYLE BOIS



Acacia naturel



SOURCE DE BIEN-ÊTRE, TREMA EST L'ALLIANCE PARFAITE D'UNE AMBIANCE RÉTRO ET D'UN STYLE MINIMALISTE.

Meuble Trema à poser

Disponible en 80 et 120 cm.

Livré en kit* (fixation murale obligatoire).

+ Éclairage LED, miroir cadre, miroir simple ou miroir éclairant.

+ **Vasque à poser** au choix.

+ **Meuble console.**

+ Plan et côtés en acacia massif.

+ Étagère en médium plaqué acacia.

Options

+ **Miroir cadre bois.**

+ **Colonne à poser.**

*Sauf colonne et miroirs livrés montés



L'ENSEMBLE 80 CM
ACACIA NATUREL

1 315€

Composé de :
Réf. 826156
Réf. 826131
Réf. 826154
Réf. 826158



Ensemble Pandor 80 cm

Couleur façade(s)/Couleur caisson



PANDOR Meuble sous-vasque 80 cm avec poignées au choix - finition unie

Meuble à suspendre livré monté - 2 tiroirs double paroi métal - Fermeture progressive - Aménagement inclus dans le tiroir du haut - Dim. : 80 x 55 x 46 cm



Couleur	Ref.	EAN	Col.	Délai de livraison	Prix HT à l'unité (€)	Eco mobilier HT (€)	Eco part. DEEE HT (€)	Eco part. bât. HT (€)
Gris Onyx Mat	245958	3588560400197	1	18 jours	1035,13	1,83	-	-
Blanc Mat	245950	3588560400272	1	18 jours	1035,13	1,83	-	-
Vert Eucalyptus Mat	250924	3588560876107	1	18 jours	740,67	1,83	-	-
Chêne Halifax Miel	250927	3588560876077	1	18 jours	740,67	1,83	-	-
Chêne Halifax naturel	245966	3588560400111	1	18 jours	740,67	1,83	-	-



PANDOR Meuble sous-vasque 80 cm avec poignée au choix - finition bicolore

Meuble à suspendre livré monté - 2 tiroirs double paroi métal - Fermeture progressive - Aménagement inclus dans le tiroir du haut - Dim. : 80 x 55 x 46 cm



Couleur	Ref.	EAN	Col.	Délai de livraison	Prix HT à l'unité (€)	Eco mobilier HT (€)	Eco part. DEEE HT (€)	Eco part. bât. HT (€)
Blanc Mat / Gris Onyx Mat	245973	3588560400043	1	18 jours	1035,13	1,83	-	-
Blanc Mat / Chêne Halifax Naturel	245981	3588560399965	1	18 jours	780,36	1,83	-	-
Gris Onyx Mat / Blanc Mat	245989	3588560399880	1	18 jours	1035,13	1,83	-	-
Gris Onyx Mat / Chêne Halifax Naturel	245997	3588560399804	1	18 jours	780,36	1,83	-	-
Noir Mat / Blanc Mat	246020	3588560399576	1	18 jours	1035,13	1,83	-	-
Noir Mat / Gris Onyx Mat	246027	3588560399507	1	18 jours	1035,13	1,83	-	-
Noir Mat / Chêne Halifax Naturel	246035	3588560399422	1	18 jours	780,36	1,83	-	-
Noir Mat / Chêne Halifax Miel	250942	3588560875926	1	18 jours	780,36	1,83	-	-
Vert Eucalyptus Mat / Chêne Halifax Miel	250930	3588560876046	1	18 jours	740,67	1,83	-	-
Chêne Halifax Naturel / Blanc Mat	246004	3588560399736	1	18 jours	885,44	1,83	-	-
Chêne Halifax Naturel / Gris Onyx Mat	246012	3588560399651	1	18 jours	885,44	1,83	-	-
Chêne Halifax Miel / Blanc Mat	250936	3588560875988	1	18 jours	885,44	1,83	-	-
Chêne Halifax Miel / Vert Eucalyptus Mat	250933	3588560876015	1	18 jours	740,67	1,83	-	-



PANDOR Poignée 76,3 cm pour meuble 80 cm

Kit composé de 1 poignée en aluminium - (inclus dans le prix du meuble)



Couleur	Ref.	EAN	Col.	Délai de livraison	Prix HT à l'unité (€)	Eco mobilier HT (€)	Eco part. DEEE HT (€)	Eco part. bât. HT (€)
Doré	250995	3588560875391	1	18 jours	-	-	-	-
Aluminium	250985	3588560875490	1	18 jours	-	-	-	-
Noir Mat	250990	3588560875445	1	18 jours	-	-	-	-



C'RAM Plan de toilette 80 cm

Matière : Céramique - Simple vasque - Dim. : 80,5 x 1,7 x 46,5 cm



Couleur	Poids	Ref.	EAN	Col.	Délai de livraison	Prix HT à l'unité (€)	Eco mobilier HT (€)	Eco part. DEEE HT (€)	Eco part. bât. HT (€)
Blanc brillant	15,2 kg	814004	3588560289181	1	10 jours	244,92	2,33	-	-



MILO Plan de toilette 80 cm

Matière : Polybéton - Simple vasque - Dim. : 80,5 x 1,8 x 46,5 cm



Couleur	Poids	Ref.	EAN	Col.	Délai de livraison	Prix HT à l'unité (€)	Eco mobilier HT (€)	Eco part. DEEE HT (€)	Eco part. bât. HT (€)
Blanc brillant	11 kg	822505	3588560337813	1	10 jours	192,44	2,33	-	-
Blanc Mat	11 kg	824858	3588560367445	1	10 jours	192,44	2,33	-	-



PANDOR Plan mélaminé 80 cm

Matière : PPSM - Pour vasque à poser - Dim. : 80 x 1,9 x 46 cm



Couleur	Poids	Ref.	EAN	Col.	Délai de livraison	Prix HT à l'unité (€)	Eco mobilier HT (€)	Eco part. DEEE HT (€)	Eco part. bât. HT (€)
Blanc Mat	4,9 kg	245788	3588560401897	1	18 jours	172,66	0,22	-	-
Gris Onyx Mat	4,9 kg	245801	3588560401767	1	18 jours	172,66	0,22	-	-
Chêne Halifax Naturel	4,9 kg	245814	3588560401637	1	18 jours	172,66	0,22	-	-
Chêne Halifax Miel	4,9 kg	250981	3588560875537	1	18 jours	172,66	0,22	-	-
Vert Eucalyptus	4,9 kg	250978	3588560875568	1	18 jours	172,66	0,22	-	-



PANDOR Miroir cadre 80 cm

Dim. : 80 x 69 x 7 cm



Couleur	Ref.	EAN	Col.	Délai de livraison	Prix HT à l'unité (€)	Eco mobilier HT (€)	Eco part. DEEE HT (€)	Eco part. bât. HT (€)
Blanc Mat	245794	3588560401835	1	18 jours	557,56	0,55	-	-
Gris Onyx Mat	245807	3588560401705	1	18 jours	557,56	0,55	-	-
Chêne Halifax Naturel	245820	3588560401576	1	18 jours	506,87	0,55	-	-
Chêne Halifax Miel	250975	3588560875599	1	18 jours	506,87	0,55	-	-
Vert Eucalyptus	250972	3588560875629	1	18 jours	506,87	0,55	-	-



PANDOR Armoire de toilette 80 cm

Armoire 2 portes - Fermeture progressive - 4 étagères en verre amovibles repositionnables - Prise UTE - Interrupteur - Classe 2 IP44 - Inst. Vol hors volume - Dim. : 80 x 69 x 17 cm



Couleur	Ref.	EAN	Col.	Délai de livraison	Prix HT à l'unité (€)	Eco mobilier HT (€)	Eco part. DEEE HT (€)	Eco part. bât. HT (€)
Blanc Mat	245955	3588560400227	1	18 jours	575,67	1,25	-	-
Gris Onyx Mat	245962	3588560400159	1	18 jours	575,67	1,25	-	-
Chêne Halifax Naturel	245970	3588560400074	1	18 jours	505,48	1,25	-	-
Chêne Halifax Miel	250969	3588560875650	1	18 jours	505,47	1,25	-	-
Vert Eucalyptus	250966	3588560875681	1	18 jours	505,47	1,25	-	-



PANDOR Poignée 20 cm pour armoire de toilette

Kit composé de 1 poignée en aluminium - (inclus dans le prix du meuble)



Couleur	Ref.	EAN	Col.	Délai de livraison	Prix HT à l'unité (€)	Eco mobilier HT (€)	Eco part. DEEE HT (€)	Eco part. bât. HT (€)
Doré	250994	3588560875407	1	18 jours	-	-	-	-
Aluminium	250984	3588560875506	1	18 jours	-	-	-	-
Noir Mat	250989	3588560875452	1	18 jours	-	-	-	-

Ensemble Pandor 100 cm

Couleur façade(s)/Couleur caisson



PANDOR Meuble sous-vasque 100 cm avec poignées au choix - finition unie

Meuble à suspendre livré monté - 2 tiroirs double paroi métal - Fermeture progressive - Aménagement inclus dans le tiroir du haut - Dim. : 100 x 55 x 46 cm



Couleur	Ref.	EAN	Col.	Délai de livraison	Prix HT à l'unité (€)	Eco mobilier HT (€)	Eco part. DEEE HT (€)	Eco part. bât. HT (€)
Gris Onyx Mat	245959	3588560400180	1	18 jours	1246,33	2,62	-	-
Blanc Mat	245951	3588560400265	1	18 jours	1246,33	2,62	-	-
Vert Eucalyptus Mat	250925	3588560876091	1	18 jours	875,47	2,62	-	-
Chêne Halifax Miel	250928	3588560876060	1	18 jours	875,47	2,62	-	-
Chêne Halifax naturel	245967	3588560400104	1	18 jours	875,47	2,62	-	-



PANDOR Meuble sous-vasque 100 cm avec poignées au choix - finition bicolore

Meuble à suspendre livré monté - 2 tiroirs double paroi métal - Fermeture progressive - Aménagement inclus dans le tiroir du haut - Dim. : 100 x 55 x 46 cm



Couleur	Ref.	EAN	Col.	Délai de livraison	Prix HT à l'unité (€)	Eco mobilier HT (€)	Eco part. DEEE HT (€)	Eco part. bât. HT (€)
Blanc Mat / Gris Onyx Mat	245975	3588560400029	1	18 jours	1246,33	2,62	-	-
Blanc Mat / Chêne Halifax Naturel	245982	3588560399958	1	18 jours	944,01	2,62	-	-
Gris Onyx Mat / Blanc Mat	245990	3588560399873	1	18 jours	1246,33	2,62	-	-
Gris Onyx Mat / Chêne Halifax Naturel	245998	3588560399798	1	18 jours	944,01	2,62	-	-
Noir Mat / Blanc Mat	246021	3588560399569	1	18 jours	1246,33	2,62	-	-
Noir Mat / Gris Onyx Mat	246028	3588560399491	1	18 jours	1246,33	2,62	-	-
Noir Mat / Chêne Halifax Naturel	246036	3588560399415	1	18 jours	944,01	2,62	-	-
Noir Mat / Chêne Halifax Miel	250943	3588560875919	1	18 jours	944,01	2,62	-	-
Vert Eucalyptus Mat / Chêne Halifax Miel	250931	3588560876039	1	18 jours	875,47	2,62	-	-
Chêne Halifax Naturel / Blanc Mat	246005	3588560399729	1	18 jours	1047,27	2,62	-	-
Chêne Halifax Naturel / Gris Onyx Mat	246013	3588560399644	1	18 jours	1047,27	2,62	-	-
Chêne Halifax Miel / Blanc Mat	250937	3588560875971	1	18 jours	1047,27	2,62	-	-
Chêne Halifax Miel / Vert Eucalyptus Mat	250934	3588560876008	1	18 jours	875,47	2,62	-	-



PANDOR Poignée 96,3 cm pour meuble 100 cm

Kit composé de 1 poignée en aluminium - (inclus dans le prix du meuble)



Couleur	Ref.	EAN	Col.	Délai de livraison	Prix HT à l'unité (€)	Eco mobilier HT (€)	Eco part. DEEE HT (€)	Eco part. bât. HT (€)
Doré	250996	3588560875384	1	18 jours	-	-	-	-
Aluminium	250986	3588560875483	1	18 jours	-	-	-	-
Noir Mat	250991	3588560875438	1	18 jours	-	-	-	-



C'RAM Plan de toilette 100 cm

Matière : Céramique - Simple vasque - Dim. : 100,5 x 1,7 x 46,5 cm



Couleur	Poids	Ref.	EAN	Col.	Délai de livraison	Prix HT à l'unité (€)	Eco mobilier HT (€)	Eco part. DEEE HT (€)	Eco part. bât. HT (€)
Blanc brillant	19,5 kg	816922	3588560298619	1	10 jours	379,05	2,33	-	-



MILO Plan de toilette 100 cm

Matière : Polybéton - Simple vasque - Dim. : 100,5 x 1,8 x 46,5 cm



Couleur	Poids	Ref.	EAN	Col.	Délai de livraison	Prix HT à l'unité (€)	Eco mobilier HT (€)	Eco part. DEEE HT (€)	Eco part. bât. HT (€)
Blanc brillant	12,6 kg	822506	3588560337592	1	10 jours	233,26	2,33	-	-
Blanc Mat	12,6 kg	824859	3588560367452	1	10 jours	233,26	2,33	-	-



PANDOR Plan mélaminé 100 cm

Matière : PPSM - Pour vasque à poser - Dim. : 100 x 1,9 x 46 cm



Couleur	Poids	Ref.	EAN	Col.	Délai de livraison	Prix HT à l'unité (€)	Eco mobilier HT (€)	Eco part. DEEE HT (€)	Eco part. bât. HT (€)
Blanc Mat	6,2 kg	245789	3588560401880	1	18 jours	196,80	0,55	-	-
Gris Onyx Mat	6,2 kg	245802	3588560401750	1	18 jours	196,80	0,55	-	-
Chêne Halifax Naturel	6,2 kg	245815	3588560401620	1	18 jours	196,80	0,55	-	-
Chêne Halifax Miel	6,2 kg	250982	3588560875520	1	18 jours	196,80	0,55	-	-
Vert Eucalyptus	6,2 kg	250979	3588560875551	1	18 jours	196,80	0,55	-	-



PANDOR Miroir cadre 100 cm

Dim. : 100 x 69 x 7 cm



Couleur	Ref.	EAN	Col.	Délai de livraison	Prix HT à l'unité (€)	Eco mobilier HT (€)	Eco part. DEEE HT (€)	Eco part. bât. HT (€)
Blanc Mat	245795	3588560401828	1	18 jours	592,33	1,25	-	-
Gris Onyx Mat	245808	3588560401699	1	18 jours	592,33	1,25	-	-
Chêne Halifax Naturel	245821	3588560401569	1	18 jours	537,78	1,25	-	-
Chêne Halifax Miel	250976	3588560875582	1	18 jours	537,78	1,25	-	-
Vert Eucalyptus	250973	3588560875612	1	18 jours	537,78	1,25	-	-



PANDOR Armoire de toilette 100 cm

Armoire 2 portes - Fermeture progressive - 4 étagères en verre amovibles repositionnables - Prise UTE - Interrupteur - Classe 2 IP44 - Inst. Vol hors volume - Dim. : 100 x 69 x 17 cm



Couleur	Ref.	EAN	Col.	Délai de livraison	Prix HT à l'unité (€)	Eco mobilier HT (€)	Eco part. DEEE HT (€)	Eco part. bât. HT (€)
Blanc Mat	245956	3588560400210	1	18 jours	631,84	1,25	-	-
Gris Onyx Mat	245964	3588560400135	1	18 jours	631,84	1,25	-	-
Chêne Halifax Naturel	245971	3588560400067	1	18 jours	561,64	1,25	-	-
Chêne Halifax Miel	250970	3588560875643	1	18 jours	561,64	1,25	-	-
Vert Eucalyptus	250967	3588560875674	1	18 jours	561,64	1,25	-	-



PANDOR Poignée 20 cm pour armoire de toilette

Kit composé de 1 poignée en aluminium - (inclus dans le prix du meuble)



Couleur	Ref.	EAN	Col.	Délai de livraison	Prix HT à l'unité (€)	Eco mobilier HT (€)	Eco part. DEEE HT (€)	Eco part. bât. HT (€)
Doré	250994	3588560875407	1	18 jours	-	-	-	-
Aluminium	250984	3588560875506	1	18 jours	-	-	-	-
Noir Mat	250989	3588560875452	1	18 jours	-	-	-	-

Ensemble Pandor 120 cm - Simple passage de siphon décentré à gauche

Couleur façade(s)/Couleur caisson



PANDOR Meuble sous-vasque 120 cm avec poignées au choix - finition unie - pour simple vasque

Meuble à suspendre livré monté - 2 tiroirs double paroi métal - Fermeture progressive - Aménagement inclus dans le tiroir du haut - Dim. : 120 x 55 x 46 cm



Couleur	Ref.	EAN	Col.	Délai de livraison	Prix HT à l'unité (€)	Eco mobilier HT (€)	Eco part. DEEE HT (€)	Eco part. bât. HT (€)
Gris Onyx Mat	248405	3588560852460	1	18 jours	1457,54	2,62	-	-
Blanc Mat	248404	3588560852477	1	18 jours	1457,54	2,62	-	-
Vert Eucalyptus Mat	251015	3588560876329	1	18 jours	1010,26	2,62	-	-
Chêne Halifax Miel	251016	3588560876312	1	18 jours	1010,26	2,62	-	-
Chêne Halifax naturel	248406	3588560852453	1	18 jours	1010,26	2,62	-	-



PANDOR Meuble sous-vasque 120 cm avec poignées au choix - finition bicolore - pour simple vasque

Meuble à suspendre livré monté - 2 tiroirs double paroi métal - Fermeture progressive - Aménagement inclus dans le tiroir du haut - Dim. : 120 x 55 x 46 cm



Couleur	Ref.	EAN	Col.	Délai de livraison	Prix HT à l'unité (€)	Eco mobilier HT (€)	Eco part. DEEE HT (€)	Eco part. bât. HT (€)
Blanc Mat / Gris Onyx Mat	248407	3588560852446	1	18 jours	1457,54	2,62	-	-
Blanc Mat / Chêne Halifax Naturel	248408	3588560852439	1	18 jours	1107,65	2,62	-	-
Gris Onyx Mat / Blanc Mat	248409	3588560852422	1	18 jours	1457,54	2,62	-	-
Gris Onyx Mat / Chêne Halifax Naturel	248410	3588560852415	1	18 jours	1107,65	2,62	-	-
Noir Mat / Blanc Mat	248413	3588560852385	1	18 jours	1457,54	2,62	-	-
Noir Mat / Gris Onyx Mat	248414	3588560852378	1	18 jours	1457,54	2,62	-	-
Noir Mat / Chêne Halifax Naturel	248415	3588560852361	1	18 jours	1107,65	2,62	-	-
Noir Mat / Chêne Halifax Miel	251022	3588560876459	1	18 jours	1107,65	2,62	-	-
Vert Eucalyptus Mat / Chêne Halifax Miel	251017	3588560876305	1	18 jours	1010,26	2,62	-	-
Chêne Halifax Naturel / Blanc Mat	248411	3588560852408	1	18 jours	1209,09	2,62	-	-
Chêne Halifax Naturel / Gris Onyx Mat	248412	3588560852392	1	18 jours	1209,09	2,62	-	-
Chêne Halifax Miel / Blanc Mat	251019	3588560876282	1	18 jours	1209,09	2,62	-	-
Chêne Halifax Miel / Vert Eucalyptus Mat	251018	3588560876299	1	18 jours	1010,26	2,62	-	-



PANDOR Poignée 116,3 cm pour meuble 120 cm

Kit composé de 1 poignée en aluminium - (inclus dans le prix du meuble)



Couleur	Ref.	EAN	Col.	Délai de livraison	Prix HT à l'unité (€)	Eco mobilier HT (€)	Eco part. DEEE HT (€)	Eco part. bât. HT (€)
Doré	250997	3588560875377	1	18 jours	-	-	-	-
Aluminium	250987	3588560875476	1	18 jours	-	-	-	-
Noir Mat	250992	3588560875421	1	18 jours	-	-	-	-



MILO Plan de toilette 120 cm vasque décentrée

Matière : Polybéton - Simple vasque à gauche - Dim. : 120,5 x 1,8 x 46,5 cm



Couleur	Poids	Ref.	EAN	Col.	Délai de livraison	Prix HT à l'unité (€)	Eco mobilier HT (€)	Eco part. DEEE HT (€)	Eco part. bât. HT (€)
Blanc brillant	15 kg	822508	3588560337912	1	10 jours	285,74	2,33	-	-

PANDOR Plan mélaminé 120 cm

Matière : PPSM - Pour vasque à poser - Dim. : 120 x 1,9 x 46 cm



Couleur	Poids	Ref.	EAN	Col.	Délai de livraison	Prix HT à l'unité (€)	Eco mobilier HT (€)	Eco part. DEEE HT (€)	Eco part. bât. HT (€)
Blanc Mat	7,4 kg	245790	3588560401873	1	18 jours	220,94	0,55	-	-
Gris Onyx Mat	7,4 kg	245803	3588560401743	1	18 jours	220,94	0,55	-	-
Chêne Halifax Naturel	7,4 kg	245816	3588560401613	1	18 jours	220,94	0,55	-	-
Chêne Halifax Miel	7,4 kg	250983	3588560875513	1	18 jours	220,94	0,55	-	-
Vert Eucalyptus	7,4 kg	250980	3588560875544	1	18 jours	220,94	0,55	-	-



PANDOR Miroir cadre 120 cm

Dim. : 120 x 69 x 7 cm



Couleur	Ref.	EAN	Col.	Délai de livraison	Prix HT à l'unité (€)	Eco mobilier HT (€)	Eco part. DEEE HT (€)	Eco part. bât. HT (€)
Blanc Mat	245796	3588560401811	1	18 jours	659,56	1,25	-	-
Gris Onyx Mat	245809	3588560401682	1	18 jours	659,56	1,25	-	-
Chêne Halifax Naturel	245822	3588560401552	1	18 jours	599,60	1,25	-	-
Chêne Halifax Miel	250977	3588560875575	1	18 jours	599,60	1,25	-	-
Vert Eucalyptus	250974	3588560875605	1	18 jours	599,60	1,25	-	-



PANDOR Armoire de toilette 120 cm

Armoire 2 portes - Fermeture progressive - 4 étagères en verre amovibles repositionnables - Prise UTE - Interrupteur - Classe 2 IP44 - Inst. Vol hors volume - Dim. : 120 x 69 x 17 cm



Couleur	Ref.	EAN	Col.	Délai de livraison	Prix HT à l'unité (€)	Eco mobilier HT (€)	Eco part. DEEE HT (€)	Eco part. bât. HT (€)
Blanc Mat	245957	3588560400203	1	18 jours	702,04	1,83	-	-
Gris Onyx Mat	245965	3588560400128	1	18 jours	702,04	1,83	-	-
Chêne Halifax Naturel	245972	3588560400050	1	18 jours	617,81	1,83	-	-
Chêne Halifax Miel	250971	3588560875636	1	18 jours	617,81	1,83	-	-
Vert Eucalyptus	250968	3588560875667	1	18 jours	617,81	1,83	-	-



PANDOR Poignée 20 cm pour armoire de toilette

Kit composé de 1 poignée en aluminium - (inclus dans le prix du meuble)



Couleur	Ref.	EAN	Col.	Délai de livraison	Prix HT à l'unité (€)	Eco mobilier HT (€)	Eco part. DEEE HT (€)	Eco part. bât. HT (€)
Doré	250994	3588560875407	1	18 jours	-	-	-	-
Aluminium	250984	3588560875506	1	18 jours	-	-	-	-
Noir Mat	250989	3588560875452	1	18 jours	-	-	-	-

Ensemble Pandor 120 cm - Double passage de siphon

Couleur façade(s)/Couleur caisson



PANDOR Meuble sous-vasque 120 cm avec poignées au choix - finition unie - pour double vasque

Meuble à suspendre livré monté - 2 tiroirs double paroi métal - Fermeture progressive - Aménagement inclus dans le tiroir du haut - Dim. : 120 x 55 x 46 cm



Couleur	Ref.	EAN	Col.	Délai de livraison	Prix HT à l'unité (€)	Eco mobilier HT (€)	Eco part. DEEE HT (€)	Eco part. bât. HT (€)
Gris Onyx Mat	245960	3588560400173	1	18 jours	1457,54	2,62	-	-
Blanc Mat	245953	3588560400241	1	18 jours	1457,54	2,62	-	-
Vert Eucalyptus Mat	250926	3588560876084	1	18 jours	1010,26	2,62	-	-
Chêne Halifax Miel	250929	3588560876053	1	18 jours	1010,26	2,62	-	-
Chêne Halifax naturel	245968	3588560400098	1	18 jours	1010,26	2,62	-	-



PANDOR Meuble sous-vasque 120 cm avec poignées au choix - finition bicolore - pour double vasque
Meuble à suspendre livré monté - 2 tiroirs double paroi métal - Fermeture progressive - Aménagement inclus dans le tiroir du haut -
Dim. : 120 x 55 x 46 cm



Couleur	Ref.	EAN	Col.	Délai de livraison	Prix HT à l'unité (€)	Eco mobilier HT (€)	Eco part. DEEE HT (€)	Eco part. bât. HT (€)
Blanc Mat / Gris Onyx Mat	245976	3588560400012	1	18 jours	1457,54	2,62	-	-
Blanc Mat / Chêne Halifax Naturel	245983	3588560399941	1	18 jours	1107,65	2,62	-	-
Gris Onyx Mat / Blanc Mat	245991	3588560399866	1	18 jours	1457,54	2,62	-	-
Gris Onyx Mat / Chêne Halifax Naturel	245999	3588560399781	1	18 jours	1107,65	2,62	-	-
Noir Mat / Blanc Mat	246022	3588560399552	1	18 jours	1457,54	2,62	-	-
Noir Mat / Gris Onyx Mat	246030	3588560399477	1	18 jours	1457,54	2,62	-	-
Noir Mat / Chêne Halifax Naturel	246037	3588560399408	1	18 jours	1107,65	2,62	-	-
Noir Mat / Chêne Halifax Miel	250944	3588560875902	1	18 jours	1107,65	2,62	-	-
Vert Eucalyptus Mat / Chêne Halifax Miel	250932	3588560876022	1	18 jours	1010,26	2,62	-	-
Chêne Halifax Naturel / Blanc Mat	246006	3588560399712	1	18 jours	1209,09	2,62	-	-
Chêne Halifax Naturel / Gris Onyx Mat	246014	3588560399637	1	18 jours	1209,09	2,62	-	-
Chêne Halifax Miel / Blanc Mat	250938	3588560875964	1	18 jours	1209,09	2,62	-	-
Chêne Halifax Miel / Vert Eucalyptus Mat	250935	3588560875995	1	18 jours	1010,26	2,62	-	-

PANDOR Poignée 116,3 cm pour meuble 120 cm
Kit composé de 1 poignée en aluminium - (inclus dans le prix du meuble)



Couleur	Ref.	EAN	Col.	Délai de livraison	Prix HT à l'unité (€)	Eco mobilier HT (€)	Eco part. DEEE HT (€)	Eco part. bât. HT (€)
Doré	250997	3588560875377	1	18 jours	-	-	-	-
Aluminium	250987	3588560875476	1	18 jours	-	-	-	-
Noir Mat	250992	3588560875421	1	18 jours	-	-	-	-

C'RAM Plan de toilette 120 cm double vasque
Matière : Céramique - Double vasque - Dim. : 120,5 x 1,7 x 46,5 cm



Couleur	Poids	Ref.	EAN	Col.	Délai de livraison	Prix HT à l'unité (€)	Eco mobilier HT (€)	Eco part. DEEE HT (€)	Eco part. bât. HT (€)
Blanc brillant	24,2 kg	813878	3588560289211	1	10 jours	559,82	3,83	-	-

MILO Plan de toilette 120 cm double vasque
Matière : Polybéton - Double vasque - Dim. : 120,5 x 1,8 x 46,5 cm



Couleur	Poids	Ref.	EAN	Col.	Délai de livraison	Prix HT à l'unité (€)	Eco mobilier HT (€)	Eco part. DEEE HT (€)	Eco part. bât. HT (€)
Blanc brillant	18 kg	822509	3588560337929	1	10 jours	297,41	2,33	-	-
Blanc Mat	18 kg	824860	3588560367469	1	10 jours	297,41	2,33	-	-

PANDOR Plan mélaminé 120 cm
Matière : PPSM - Pour vasque à poser - Dim. : 120 x 1,9 x 46 cm



Couleur	Poids	Ref.	EAN	Col.	Délai de livraison	Prix HT à l'unité (€)	Eco mobilier HT (€)	Eco part. DEEE HT (€)	Eco part. bât. HT (€)
Blanc Mat	7,4 kg	245790	3588560401873	1	18 jours	220,94	0,55	-	-
Gris Onyx Mat	7,4 kg	245803	3588560401743	1	18 jours	220,94	0,55	-	-
Chêne Halifax Naturel	7,4 kg	245816	3588560401613	1	18 jours	220,94	0,55	-	-
Chêne Halifax Miel	7,4 kg	250983	3588560875513	1	18 jours	220,94	0,55	-	-
Vert Eucalyptus	7,4 kg	250980	3588560875544	1	18 jours	220,94	0,55	-	-



PANDOR Miroir cadre 120 cm
Dim. : 120 x 69 x 7 cm



Couleur	Ref.	EAN	Col.	Délai de livraison	Prix HT à l'unité (€)	Eco mobilier HT (€)	Eco part. DEEE HT (€)	Eco part. bât. HT (€)
Blanc Mat	245796	3588560401811	1	18 jours	659,56	1,25	-	-
Gris Onyx Mat	245809	3588560401682	1	18 jours	659,56	1,25	-	-
Chêne Halifax Naturel	245822	3588560401552	1	18 jours	599,60	1,25	-	-
Chêne Halifax Miel	250977	3588560875575	1	18 jours	599,60	1,25	-	-
Vert Eucalyptus	250974	3588560875605	1	18 jours	599,60	1,25	-	-



PANDOR Armoire de toilette 120 cm
Armoire 2 portes - Fermeture progressive - 4 étagères en verre amovibles repositionnables - Prise UTE - Interrupteur - Classe 2 IP44 - Inst. Vol hors volume - Dim. : 120 x 69 x 17 cm



Couleur	Ref.	EAN	Col.	Délai de livraison	Prix HT à l'unité (€)	Eco mobilier HT (€)	Eco part. DEEE HT (€)	Eco part. bât. HT (€)
Blanc Mat	245957	3588560400203	1	18 jours	702,04	1,83	-	-
Gris Onyx Mat	245965	3588560400128	1	18 jours	702,04	1,83	-	-
Chêne Halifax Naturel	245972	3588560400050	1	18 jours	617,81	1,83	-	-
Chêne Halifax Miel	250971	3588560875636	1	18 jours	617,81	1,83	-	-
Vert Eucalyptus	250968	3588560875667	1	18 jours	617,81	1,83	-	-

PANDOR Poignée 20 cm pour armoire de toilette

Kit composé de 1 poignée en aluminium - (inclus dans le prix du meuble)



Couleur	Ref.	EAN	Col.	Délai de livraison	Prix HT à l'unité (€)	Eco mobilier HT (€)	Eco part. DEEE HT (€)	Eco part. bât. HT (€)
Doré	250994	3588560875407	1	18 jours	-	-	-	-
Aluminium	250984	3588560875506	1	18 jours	-	-	-	-
Noir Mat	250989	3588560875452	1	18 jours	-	-	-	-

Options



PANDOR Colonne 40 cm avec poignée au choix - finition unie
Meuble à suspendre livré monté - 1 porte - 2 étagères en bois fixes et 2 étagères en verre amovibles non repositionnables - Colonne réversible - Dim. : 40 x 156 x 37 cm



Couleur	Ref.	EAN	Col.	Délai de livraison	Prix HT à l'unité (€)	Eco mobilier HT (€)	Eco part. DEEE HT (€)	Eco part. bât. HT (€)
Gris Onyx Mat	245961	3588560400166	1	18 jours	1188,11	2,62	-	-
Blanc Mat	245954	3588560400234	1	18 jours	1188,11	2,62	-	-
Vert Eucalyptus Mat	250945	3588560875896	1	18 jours	653,03	2,62	-	-
Chêne Halifax Miel	250948	3588560875865	1	18 jours	653,03	2,62	-	-
Chêne Halifax naturel	245969	3588560400081	1	18 jours	653,03	2,62	-	-

TARIFS PANDOR



PANDOR Colonne 40 cm avec poignée au choix - finition bicolore
Meuble à suspendre livré monté - 1 porte - 2 étagères en bois fixes et 2 étagères en verre amovibles non repositionnables - Colonne réversible
- Dim. : 40 x 156 x 37 cm



Couleur	Ref.	EAN	Col.	Délai de livraison	Prix HT à l'unité (€)	Eco mobilier HT (€)	Eco part. DEEE HT (€)	Eco part. bât. HT (€)
Blanc Mat / Gris Onyx Mat	245977	3588560400005	1	18 jours	1188,11	2,62	-	-
Blanc Mat / Chêne Halifax Naturel	245984	3588560399934	1	18 jours	831,55	2,62	-	-
Gris Onyx Mat / Blanc Mat	245992	3588560399859	1	18 jours	1188,11	2,62	-	-
Gris Onyx Mat / Chêne Halifax Naturel	246000	3588560399774	1	18 jours	831,55	2,62	-	-
Noir Mat / Blanc Mat	246023	3588560399545	1	18 jours	1188,11	2,62	-	-
Noir Mat / Gris Onyx Mat	246031	3588560399460	1	18 jours	1188,11	2,62	-	-
Noir Mat / Chêne Halifax Naturel	246038	3588560399392	1	18 jours	831,55	2,62	-	-
Noir Mat / Chêne Halifax Miel	250963	3588560875711	1	18 jours	831,55	2,62	-	-
Vert Eucalyptus Mat / Chêne Halifax Miel	250951	3588560875834	1	18 jours	653,03	2,62	-	-
Chêne Halifax Naturel / Blanc Mat	246008	3588560399699	1	18 jours	921,09	2,62	-	-
Chêne Halifax Naturel / Gris Onyx Mat	246015	3588560399620	1	18 jours	921,09	2,62	-	-
Chêne Halifax Miel / Blanc Mat	250957	3588560875773	1	18 jours	921,09	2,62	-	-
Chêne Halifax Miel / Vert Eucalyptus Mat	250954	3588560875803	1	18 jours	653,03	2,62	-	-



PANDOR Poignée 39,7 cm pour colonne
Kit composé de 1 poignée en aluminium - (inclus dans le prix du meuble)



Couleur	Ref.	EAN	Col.	Délai de livraison	Prix HT à l'unité (€)	Eco mobilier HT (€)	Eco part. DEEE HT (€)	Eco part. bât. HT (€)
Doré	250998	3588560875360	1	18 jours	-	-	-	-
Aluminium	250988	3588560875469	1	18 jours	-	-	-	-
Noir Mat	250993	3588560875414	1	18 jours	-	-	-	-

TARIFS AURA

Ensemble Aura 60 cm

Disponibilité Mars 2024



AURA Meuble sous-vasque 60 cm
Meuble à suspendre livré monté - 2 tiroirs - Fermeture progressive - Dim. : 60 x 55 x 46 cm



Couleur	Ref.	EAN	Col.	Délai de livraison	Prix HT à l'unité (€)	Eco mobilier HT (€)	Eco part. DEEE HT (€)	Eco part. bât. HT (€)
Bleu Aurore Mat	829185	3588560899076	1	10 jours	550,00	1,83	-	-
Blanc Mat	829175	3588560898727	1	10 jours	550,00	1,83	-	-
Noir Mat	829180	3588560898673	1	10 jours	550,00	1,83	-	-

Ensemble Aura 80 cm

Disponibilité Mars 2024



AURA Meuble sous-vasque 80 cm
Meuble à suspendre livré monté - 2 tiroirs - Fermeture progressive - Dim. : 80 x 55 x 46 cm



Couleur	Ref.	EAN	Col.	Délai de livraison	Prix HT à l'unité (€)	Eco mobilier HT (€)	Eco part. DEEE HT (€)	Eco part. bât. HT (€)
Bleu Aurore Mat	829186	3588560899069	1	10 jours	660,00	2,62	-	-
Blanc Mat	829176	3588560898710	1	10 jours	660,00	2,62	-	-
Noir Mat	829181	3588560898666	1	10 jours	660,00	2,62	-	-

Ensemble Aura 100 cm

Disponibilité Mars 2024



AURA Meuble sous-vasque 100 cm
Meuble à suspendre livré monté - 2 tiroirs - Fermeture progressive - Dim. : 100 x 55 x 46 cm



Couleur	Ref.	EAN	Col.	Délai de livraison	Prix HT à l'unité (€)	Eco mobilier HT (€)	Eco part. DEEE HT (€)	Eco part. bât. HT (€)
Bleu Aurore Mat	829187	3588560899052	1	10 jours	770,00	2,62	-	-
Blanc Mat	829177	3588560898703	1	10 jours	770,00	2,62	-	-
Noir Mat	829182	3588560898659	1	10 jours	770,00	2,62	-	-

Ensemble Aura 120 cm

Disponibilité Mars 2024



AURA Meuble sous-vasque 120 cm
Meuble à suspendre livré monté - 2 tiroirs - Fermeture progressive - Dim. : 120 x 55 x 46 cm



Couleur	Ref.	EAN	Col.	Délai de livraison	Prix HT à l'unité (€)	Eco mobilier HT (€)	Eco part. DEEE HT (€)	Eco part. bât. HT (€)
Bleu Aurore Mat	829188	3588560899045	1	10 jours	880,00	3,50	-	-
Blanc Mat	829178	3588560898697	1	10 jours	880,00	3,50	-	-
Noir Mat	829183	3588560898642	1	10 jours	880,00	3,50	-	-

Option

Disponibilité Mars 2024



AURA Colonne 40 cm
Meuble à suspendre livré monté - 2 portes pivotantes charnières réversibles - Fermeture progressive - 3 étagères fixes - Dim. : 40 x 150 x 30 cm



Couleur	Ref.	EAN	Col.	Délai de livraison	Prix HT à l'unité (€)	Eco mobilier HT (€)	Eco part. DEEE HT (€)	Eco part. bât. HT (€)
Bleu Aurore Mat	829189	3588560899038	1	10 jours	650,00	3,50	-	-
Blanc Mat	829179	3588560898680	1	10 jours	650,00	3,50	-	-
Noir Mat	829184	3588560898635	1	10 jours	650,00	3,50	-	-

Vasque à poser en céramique



ANTA Vasque à poser 60 cm ovale
Matière : Céramique - Dim. : 60 x 13,5 x 40 cm

Couleur	Poids	Ref.	EAN	Col.	Délai de livraison	Prix HT à l'unité (€)	Eco mobilier HT (€)	Eco part. DEEE HT (€)	Eco part. bât. HT (€)
Blanc brillant	11 kg	829153	3588560898581	1	10 jours	120,20	-	-	0,08



BOLEA Vasque à poser 40 cm
Matière : Céramique - Dim. : 40 x 14 x 40 cm

Couleur	Poids	Ref.	EAN	Col.	Délai de livraison	Prix HT à l'unité (€)	Eco mobilier HT (€)	Eco part. DEEE HT (€)	Eco part. bât. HT (€)
Blanc brillant	5 kg	824864	3588560367537	1	10 jours	87,47	-	-	0,04
Noir Mat	5 kg	829151	3588560898604	1	10 jours	110,10	-	-	0,04



CYLEA Vasque à poser 36 cm
Matière : Céramique - Dim. : 36 x 12 x 36 cm

Couleur	Poids	Ref.	EAN	Col.	Délai de livraison	Prix HT à l'unité (€)	Eco mobilier HT (€)	Eco part. DEEE HT (€)	Eco part. bât. HT (€)
Blanc brillant	4 kg	824863	3588560367490	1	10 jours	93,30	-	-	0,04
Noir Mat	5,5 kg	829150	3588560898611	1	10 jours	110,10	-	-	0,04



DENALI Vasque à poser 48 cm
Matière : Céramique - Dim. : 48 x 11 x 33 cm

Couleur	Poids	Ref.	EAN	Col.	Délai de livraison	Prix HT à l'unité (€)	Eco mobilier HT (€)	Eco part. DEEE HT (€)	Eco part. bât. HT (€)
Blanc brillant	5,5 kg	829155	3588560898567	1	10 jours	100,00	-	-	0,04



KAREA Vasque à poser 37 cm
Matière : Céramique - Dim. : 37 x 13 x 37 cm

Couleur	Poids	Ref.	EAN	Col.	Délai de livraison	Prix HT à l'unité (€)	Eco mobilier HT (€)	Eco part. DEEE HT (€)	Eco part. bât. HT (€)
Blanc brillant	8,6 kg	824861	3588560367520	1	10 jours	104,97	-	-	0,09



SAIMA Vasque à poser 38 cm carrée
Matière : Céramique - Dim. : 38 x 13 x 38 cm

Couleur	Poids	Ref.	EAN	Col.	Délai de livraison	Prix HT à l'unité (€)	Eco mobilier HT (€)	Eco part. DEEE HT (€)	Eco part. bât. HT (€)
Blanc brillant	10,5 kg	829152	3588560898598	1	10 jours	100,00	-	-	0,08



Ensemble Erebor 60 cm



EREBOR Meuble sous-vasque 60 cm
Meuble à suspendre livré monté - 2 tiroirs double paroi métal - Fermeture progressive - Tiroir du haut avec éclairage intégré - Simple passage siphon - Dim. : 60 x 54 x 46 cm



Couleur	Ref.	EAN	Col.	Délai de livraison	Prix HT à l'unité (€)	Eco mobilier HT (€)	Eco part. DEEE HT (€)	Eco part. bât. HT (€)
Bleu de Prusse Mat	826547	3588560397763	1	10 jours	524,36	1,83	-	-
Blanc Mat	826546	3588560397770	1	10 jours	524,36	1,83	-	-
Noir Mat	827226	3588560419861	1	10 jours	524,36	1,83	-	-



GEMINI Plan de toilette 60 cm
Matière : Céramique - Simple vasque - Dim. : 60,5 x 3,5 x 46,2 cm



Couleur	Poids	Ref.	EAN	Col.	Délai de livraison	Prix HT à l'unité (€)	Eco mobilier HT (€)	Eco part. DEEE HT (€)	Eco part. bât. HT (€)
Blanc brillant	13,3 kg	822671	3588560340424	1	10 jours	209,93	2,33	-	-



PRISM Plan de toilette 60 cm
Matière : Polybéton - Simple vasque - Dim. : 60,2 x 2 x 46,2 cm



Couleur	Poids	Ref.	EAN	Col.	Délai de livraison	Prix HT à l'unité (€)	Eco mobilier HT (€)	Eco part. DEEE HT (€)	Eco part. bât. HT (€)
Blanc brillant	8 kg	814022	5411747110078	1	10 jours	174,95	1,17	-	-



EREBOR Miroir cadre 60 cm
Dim. : 60 x 60 x 4,8 cm



Couleur	Ref.	EAN	Col.	Délai de livraison	Prix HT à l'unité (€)	Eco mobilier HT (€)	Eco part. DEEE HT (€)	Eco part. bât. HT (€)
Blanc Mat	826549	3588560397749	1	10 jours	218,66	-	-	-
Bleu de Prusse Mat	826550	3588560397732	1	10 jours	218,66	-	-	-
Noir Mat	827230	3588560419823	1	10 jours	218,66	-	-	-

Ensemble Erebor 80 cm



EREBOR Meuble sous-vasque 80 cm
Meuble à suspendre livré monté - 2 tiroirs double paroi métal - Fermeture progressive - Tiroir du haut avec éclairage intégré - Dim. : 80 x 54 x 46 cm



Couleur	Ref.	EAN	Col.	Délai de livraison	Prix HT à l'unité (€)	Eco mobilier HT (€)	Eco part. DEEE HT (€)	Eco part. bât. HT (€)
Bleu de Prusse Mat	824792	3588560366271	1	10 jours	732,24	2,62	-	-
Blanc Mat	824791	3588560366264	1	10 jours	732,24	2,62	-	-
Noir Mat	827227	3588560419854	1	10 jours	732,24	2,62	-	-



GEMINI Plan de toilette 80 cm
Matière : Céramique - Simple vasque - Dim. : 80,5 x 3,5 x 46,2 cm



Couleur	Poids	Ref.	EAN	Col.	Délai de livraison	Prix HT à l'unité (€)	Eco mobilier HT (€)	Eco part. DEEE HT (€)	Eco part. bât. HT (€)
Blanc brillant	18 kg	818271	3588560309629	1	10 jours	262,42	2,33	-	-



PRISM Plan de toilette 80 cm
Matière : Polybéton - Simple vasque - Dim. : 80,2 x 2 x 46,2 cm



Couleur	Poids	Ref.	EAN	Col.	Délai de livraison	Prix HT à l'unité (€)	Eco mobilier HT (€)	Eco part. DEEE HT (€)	Eco part. bât. HT (€)
Blanc brillant	11 kg	814023	5411747109232	1	10 jours	186,61	2,33	-	-



EREBOR Miroir cadre 80 cm
Dim. : 80 x 60 x 4,8 cm



Couleur	Ref.	EAN	Col.	Délai de livraison	Prix HT à l'unité (€)	Eco mobilier HT (€)	Eco part. DEEE HT (€)	Eco part. bât. HT (€)
Blanc Mat	824803	3588560366493	1	10 jours	248,00	-	-	-
Bleu de Prusse Mat	824804	3588560366509	1	10 jours	248,00	-	-	-
Noir Mat	827231	3588560419816	1	10 jours	248,00	-	-	-

Ensemble Erebor 100 cm



EREBOR Meuble sous-vasque 100 cm
Meuble à suspendre livré monté - 2 tiroirs double paroi métal - Fermeture progressive - Tiroir du haut avec éclairage intégré - Dim. : 100 x 54 x 46 cm



Couleur	Ref.	EAN	Col.	Délai de livraison	Prix HT à l'unité (€)	Eco mobilier HT (€)	Eco part. DEEE HT (€)	Eco part. bât. HT (€)
Bleu de Prusse Mat	824795	3588560366301	1	10 jours	939,09	2,62	-	-
Blanc Mat	824794	3588560366295	1	10 jours	939,09	2,62	-	-
Noir Mat	827228	3588560419847	1	10 jours	939,09	2,62	-	-



GEMINI Plan de toilette 100 cm
Matière : Céramique - Simple vasque - Dim. : 100,5 x 3,5 x 46,2 cm



Couleur	Poids	Ref.	EAN	Col.	Délai de livraison	Prix HT à l'unité (€)	Eco mobilier HT (€)	Eco part. DEEE HT (€)	Eco part. bât. HT (€)
Blanc brillant	22 kg	822526	3588560339015	1	10 jours	367,38	3,83	-	-



PRISM Plan de toilette 100 cm
Matière : Polybéton - Simple vasque - Dim. : 100,2 x 2 x 46,2 cm



Couleur	Poids	Ref.	EAN	Col.	Délai de livraison	Prix HT à l'unité (€)	Eco mobilier HT (€)	Eco part. DEEE HT (€)	Eco part. bât. HT (€)
Blanc brillant	12,5 kg	816685	5411747121975	1	10 jours	233,26	2,33	-	-



EREBOR Miroir cadre 100 cm
Dim. : 100 x 60 x 4,8 cm



Couleur	Ref.	EAN	Col.	Délai de livraison	Prix HT à l'unité (€)	Eco mobilier HT (€)	Eco part. DEEE HT (€)	Eco part. bât. HT (€)
Blanc Mat	824806	3588560366523	1	10 jours	277,34	-	-	-
Bleu de Prusse Mat	824807	3588560366530	1	10 jours	277,34	-	-	-
Noir Mat	827232	3588560419809	1	10 jours	277,34	-	-	-

Ensemble Erebor 120 cm



EREBOR Meuble sous-vasque 120 cm
Meuble à suspendre livré monté - 4 tiroirs double paroi métal - Fermeture progressive - Tiroir du haut avec éclairage intégré - Dim. : 120 x 54 x 46 cm



Couleur	Ref.	EAN	Col.	Délai de livraison	Prix HT à l'unité (€)	Eco mobilier HT (€)	Eco part. DEEE HT (€)	Eco part. bât. HT (€)
Bleu de Prusse Mat	824798	3588560366448	1	10 jours	1308,70	3,50	-	-
Blanc Mat	824797	3588560366325	1	10 jours	1308,70	3,50	-	-
Noir Mat	827229	3588560419830	1	10 jours	1308,71	3,50	-	-



GEMINI Plan de toilette 120 cm double vasque
Matière : Céramique - Double vasque - Dim. : 120,5 x 3,5 x 46,2 cm



Couleur	Poids	Ref.	EAN	Col.	Délai de livraison	Prix HT à l'unité (€)	Eco mobilier HT (€)	Eco part. DEEE HT (€)	Eco part. bât. HT (€)
Blanc brillant	28,5 kg	818272	3588560309612	1	10 jours	577,32	3,83	-	-



PRISM Plan de toilette 120 cm
Matière : Polybéton - Double vasque - Dim. : 120,2 x 2 x 46,2 cm



Couleur	Poids	Ref.	EAN	Col.	Délai de livraison	Prix HT à l'unité (€)	Eco mobilier HT (€)	Eco part. DEEE HT (€)	Eco part. bât. HT (€)
Blanc brillant	16 kg	814025	5411747109256	1	10 jours	279,91	2,33	-	-



EREBOR Miroir cadre 120 cm
Dim. : 120 x 60 x 4,8 cm



Couleur	Ref.	EAN	Col.	Délai de livraison	Prix HT à l'unité (€)	Eco mobilier HT (€)	Eco part. DEEE HT (€)	Eco part. bât. HT (€)
Blanc Mat	824809	3588560366554	1	10 jours	306,69	-	-	-
Bleu de Prusse Mat	824810	3588560366561	1	10 jours	306,69	-	-	-
Noir Mat Laqué	827233	3588560419793	1	10 jours	306,69	-	-	-

Options Erebor



EREBOR Colonne 40 cm
Meuble à suspendre livré monté - 2 portes - Fermeture progressive - 2 étagères en bois amovibles repositionnables et 1 étagère en bois fixe - Meuble réversible - Dim. : 40 x 156 x 35 cm



Couleur	Ref.	EAN	Col.	Délai de livraison	Prix HT à l'unité (€)	Eco mobilier HT (€)	Eco part. DEEE HT (€)	Eco part. bât. HT (€)
Bleu de Prusse Mat	824801	3588560366479	1	10 jours	658,88	2,62	-	-
Blanc Mat	824800	3588560366462	1	10 jours	658,88	2,62	-	-
Noir Mat	827234	3588560419786	1	10 jours	658,88	2,62	-	-



EREBOR Jeu de 4 pieds réglables en métal
En métal noir mat - Dim. : 5 x 29-31 x 5 cm



Couleur	Ref.	EAN	Col.	Délai de livraison	Prix HT à l'unité (€)	Eco mobilier HT (€)	Eco part. DEEE HT (€)	Eco part. bât. HT (€)
Noir Mat	824812	3588560366585	1	10 jours	132,06	-	-	0,01

Ensemble Trema 80 cm



TREMA Meuble sous-vasque 80 cm
Meuble à poser en kit à monter soi-même - Dim. : 80 x 82 x 50 cm



Couleur	Ref.	EAN	Col.	Délai de livraison	Prix HT à l'unité (€)	Eco mobilier HT (€)	Eco part. DEEE HT (€)	Eco part. bât. HT (€)
Acacia Naturel	826154	3588560389508	1	10 jours	354,30	1,25	-	-



TREMA Miroir cadre bois 80 cm
Dim. : 80 x 90 x 3 cm



Couleur	Ref.	EAN	Col.	Délai de livraison	Prix HT à l'unité (€)	Eco mobilier HT (€)	Eco part. DEEE HT (€)	Eco part. bât. HT (€)
Acacia Naturel	826156	3588560389485	1	10 jours	222,59	-	-	-

Ensemble Trema 120 cm



TREMA Meuble sous-vasque 120 cm
Meuble à poser en kit à monter soi-même - Dim. : 120 x 82 x 50 cm



Couleur	Ref.	EAN	Col.	Délai de livraison	Prix HT à l'unité (€)	Eco mobilier HT (€)	Eco part. DEEE HT (€)	Eco part. bât. HT (€)
Acacia Naturel	826155	3588560389492	1	10 jours	433,32	1,83	-	-



TREMA Miroir cadre bois 120 cm
Dim. : 120 x 90 x 3 cm



Couleur	Ref.	EAN	Col.	Délai de livraison	Prix HT à l'unité (€)	Eco mobilier HT (€)	Eco part. DEEE HT (€)	Eco part. bât. HT (€)
Acacia Naturel	826157	3588560389478	1	10 jours	288,44	-	-	-

Options



TREMA Colonne 40 cm
Meuble à poser livré monté - 4 étagères en bois fixes - Dim. : 40 x 150 x 35 cm



Couleur	Ref.	EAN	Col.	Délai de livraison	Prix HT à l'unité (€)	Eco mobilier HT (€)	Eco part. DEEE HT (€)	Eco part. bât. HT (€)
Acacia Naturel	826158	3588560389461	1	10 jours	393,81	1,83	-	-

Vasque à poser en céramique



ANTA Vasque à poser 60 cm ovale
Matière : Céramique - Dim. : 60 x 13,5 x 40 cm



Couleur	Poids	Ref.	EAN	Col.	Délai de livraison	Prix HT à l'unité (€)	Eco mobilier HT (€)	Eco part. DEEE HT (€)	Eco part. bât. HT (€)
Blanc brillant	11 kg	829153	3588560898581	1	10 jours	120,20	-	-	0,08



BOLEA Vasque à poser 40 cm
Matière : Céramique - Dim. : 40 x 14 x 40 cm



Couleur	Poids	Ref.	EAN	Col.	Délai de livraison	Prix HT à l'unité (€)	Eco mobilier HT (€)	Eco part. DEEE HT (€)	Eco part. bât. HT (€)
Blanc brillant	5 kg	824864	3588560367537	1	10 jours	87,47	-	-	0,04
Noir Mat	5 kg	829151	3588560898604	1	10 jours	110,10	-	-	0,04



CYLEA Vasque à poser 36 cm
Matière : Céramique - Dim. : 36 x 12 x 36 cm



Couleur	Poids	Ref.	EAN	Col.	Délai de livraison	Prix HT à l'unité (€)	Eco mobilier HT (€)	Eco part. DEEE HT (€)	Eco part. bât. HT (€)
Blanc brillant	4 kg	824863	3588560367490	1	10 jours	93,30	-	-	0,04
Noir Mat	5,5 kg	829150	3588560898611	1	10 jours	110,10	-	-	0,04



DENALI Vasque à poser 48 cm
Matière : Céramique - Dim. : 48 x 11 x 33 cm



Couleur	Poids	Ref.	EAN	Col.	Délai de livraison	Prix HT à l'unité (€)	Eco mobilier HT (€)	Eco part. DEEE HT (€)	Eco part. bât. HT (€)
Blanc brillant	5,5 kg	829155	3588560898567	1	10 jours	100,00	-	-	0,04



KAREA Vasque à poser 37 cm
Matière : Céramique - Dim. : 37 x 13 x 37 cm



Couleur	Poids	Ref.	EAN	Col.	Délai de livraison	Prix HT à l'unité (€)	Eco mobilier HT (€)	Eco part. DEEE HT (€)	Eco part. bât. HT (€)
Blanc brillant	8,6 kg	824861	3588560367520	1	10 jours	104,97	-	-	0,09



SALMA Vasque à poser 38 cm carrée
Matière : Céramique - Dim. : 38 x 13 x 38 cm



Couleur	Poids	Ref.	EAN	Col.	Délai de livraison	Prix HT à l'unité (€)	Eco mobilier HT (€)	Eco part. DEEE HT (€)	Eco part. bât. HT (€)
Blanc brillant	10,5 kg	829152	3588560898598	1	10 jours	100,00	-	-	0,08



Meubles économiques

Sommaire

- 146/ Collection Préfixe plus
- 148/ Collection Tempo II
- 150/ Collection Eko'line plus
- 152/ Collection Eko'line
- 154/ Tarifs

L'ENSEMBLE 120 CM
CHÊNE SAND

1 212 €

Composé de :
Réf. 824835 (x2) / Réf. 826260
Réf. 824873 / Réf. 241446 (x2)

Préfixe plus

DYNAMIQUE OU CLASSIQUE,
IL S'ADAPTE À VOS ENVIES

AVEC OU SANS POIGNÉES, ON AIME SON STYLE AFFIRMÉ,
À LA FOIS SIMPLE ET MODERNE.



* Uniquement
Blanc brillant
(laque et
PPSM) et Gris
foncé brillant

6 finitions au choix, laquées
ou mélaminées

Aménagement de
 tiroir inclus dans le
 tiroir du haut

Ne nécessite pas de pieds
grâce à la fixation par
boîtier de réglage

L'ENSEMBLE 80 CM
CHÊNE ARLINGTON
1 228 €

Composé de :
Réf. 827355 / Réf. 251867 / Réf. 245974



L'ENSEMBLE 120 CM
GRIS ONYX MAT

985 €

Composé de :
Réf. 826260 / Réf. 251890
Réf. 243176 (x2)

Meuble Préfixe plus à suspendre

Disponible en 60, 70, 80, 90, 120 et 140 cm


- + Éclairage LED à fixer. Miroir Crédence ou Déco.
- + Plan de toilette en polybéton ou céramique blanc brillant, simple ou double vasque avec remontée arrière.
- + Meuble sous-vasque à suspendre, à portes ou à tiroirs, aménagement de tiroir inclus dans le tiroir du haut. Tiroirs double paroi métal à fermeture progressive.
- + Version poignées ou prise de main.
- + Caisson et façade(s) en panneau de particules 16 mm surfacé laqué ou mélaminé.

Options


- + Poignées au choix en plastique chromé brillant, silver **NOUVEAU**, noir mat **NOUVEAU**, ou métal finition chromé brillant.
- + Pieds au choix en plastique chromé brillant, noir mat **NOUVEAU** ou métal finition chromé brillant.
- + Colonne réversible, 1 porte à fermeture progressive.
- + Meuble Personne à Mobilité Réduite (PMR).
- + Meuble lave-linge et habillage de WC.

NOUVEAU
RÉFÉRENCE KIT INCLUANT :
LE MEUBLE ET LE PLAN


LE CHOIX DU STYLE BRILLANT



MAT



BOIS





L'ENSEMBLE 120 CM
GRIS ONYX MAT

1 134€

Composé de :
Réf. 824824 (x2) / Réf. 826260
Réf. 824873 / Réf. 250899

Poignée contemporaine



L'ENSEMBLE 80 CM
CHÊNE ARLINGTON

1 031 €

Composé de :
Réf. 824824 / Réf. 826257
Réf. 824872 / Réf. 250897
Réf. 250903

Meuble Tempo II à suspendre

Disponible en 60, 80 et 120 cm

- + **Éclairage** LED à fixer. Miroir Crédence ou Déco.
- + **Plan de toilette** en polybéton ou céramique blanc brillant, simple ou double vasque avec remontée arrière.
- + **Meuble sous-vasque** à suspendre, à tiroirs.
- + Tiroirs bois à fermeture progressive.
- + **Poignées** métalliques finition nickel mat intégrées à la façade du meuble.
- + Caisson et façade en panneau de particules 16 mm surfacé mélaminé.

Options

- + **Colonne** à suspendre, en version gauche ou droite, 2 portes à fermeture progressive.

LE CHOIX DU STYLE

BRILLANT

NOUVEAU

Blanc Hydro

MAT

Gris Onyx

BOIS

Chêne Arlington





Ne nécessite pas de pieds
grâce à la fixation par
boitier de réglage



ENSEMBLE 120 CM
GRIS ONYX MAT

941 €

Composé de :
Réf. 252843 / Réf. 243178 (x4)



L'ENSEMBLE 100 CM
CHÊNE SAND

1 020 €

Composé de :
Réf. 253105 / Réf. 253266

Meuble Eko'line plus à suspendre

Disponible en 60, 70, 80, 100 **NOUVEAU** et 120 cm.

- + **Éclairage** LED Aries à fixer. Miroir Crédence.
- + **Plan de toilette** en polybéton ou céramique blanc brillant, simple ou double vasque avec remontée arrière.
- + **Meuble sous-vasque** à suspendre, à portes ou à tiroirs. Boitier de réglage inclus, permettant la pose sans pieds.
- + Caisson et façade(s) en panneau de particules 16 mm surfacé mélaminé.
- + Poignées en plastique, finition chrome brillant, incluses ou version prise de main **NOUVEAU**

Options

- + **Poignées** en plastique finition silver ou noir mat.
- + **Colonne** 1 porte (ou 2 portes en version prise de main) avec charnières réversibles à fermeture progressive.



Meubles
et colonnes

NOUVEAU
RÉFÉRENCE KIT INCLUANT :
MEUBLE + PLAN + MIROIR + ÉCLAIRAGE

LE CHOIX DU STYLE BRILLANT

Blanc Hydro

MAT

Gris Onyx

BOIS

Chêne Sand



L'ENSEMBLE 120 CM
GRIS ONYX MAT

1 165 €

Composé de :
Réf. 824826 (x2) / Réf. 826266
Réf. 816704 / Réf. 252988
Réf. 243181 / Réf. 253265



L'ENSEMBLE 120 CM
CHÊNE SAND

795 €

Composé de :
Réf. 826266 / Réf. 824873
Réf. 252939 / Réf. 243178 (x2)
Réf. 243181

Meuble Eko'line à suspendre (avec pieds) ou à poser

Disponible en 60, 70, 80, 100 **NOUVEAU** et 120 cm

- + **Éclairage** LED Aries à fixer. Miroir Crédence.
- + **Plan de toilette** en polybéton ou céramique blanc brillant, simple ou double vasque avec remontée arrière.
- + **Meuble sous-vasque** à suspendre (versions portes ou tiroirs) ou à poser (version portes uniquement).
- + Caisson et façade(s) en panneau de particules mélaminé 16 mm.
- + **Poignées** en plastique, finition chrome brillant, incluses ou version prise de main. **NOUVEAU**
- + **Pieds** en plastique réglables, finition chrome brillant, inclus.

Options

- + **Poignées** en plastique finition silver ou noir mat.
- + **Pieds** en plastique réglables, finition silver ou noir mat.
- + **Colonne** 1 porte (ou 2 portes en version prise de main) avec charnières réversibles à fermeture progressive.



Meubles
et colonnes

NOUVEAU

RÉFÉRENCE KIT INCLUANT :
MEUBLE + PLAN + MIROIR + ÉCLAIRAGE

LE CHOIX DU STYLE

BRILLANT

NOUVEAU

Blanc Hydro

MAT

Gris Onyx

BOIS

Chêne Sand

Ensemble Prefixe Plus - Prise de main - Plan MIND



PREFIXE PLUS Ensemble 60 cm 2 portes prise de main + plan polybéton Mind

Ensemble à suspendre livré monté - 2 portes - Fermeture progressive - 1 étagère en bois amovible non repositionnable - Simple vasque - Dim. : 60 x 55 x 46 cm



Couleur	Ref.	EAN	Col.	Délai de livraison	Prix HT à l'unité (€)	Eco mobilier HT (€)	Eco part. DEEE HT (€)	Eco part. bât. HT (€)
Blanc Brillant laqué	251631	3588560884393	1	10 jours	460,23	2,42	-	-
Blanc hydro Brillant	251635	3588560884355	1	10 jours	398,51	2,42	-	-
Gris Foncé Brillant	251633	3588560884379	1	10 jours	460,23	2,42	-	-
Chêne Sand	251641	3588560884294	1	18 jours	398,51	2,42	-	-
Gris Onyx Mat	251637	3588560884331	1	18 jours	398,51	2,42	-	-
Chêne Arlington	251639	3588560884317	1	18 jours	398,51	2,42	-	-



PREFIXE PLUS Ensemble 70 cm 2 portes prise de main + plan polybéton Mind

Ensemble à suspendre livré monté - 2 portes - Fermeture progressive - 1 étagère en bois amovible non repositionnable - Simple vasque - Dim. : 70 x 55 x 46 cm



Couleur	Ref.	EAN	Col.	Délai de livraison	Prix HT à l'unité (€)	Eco mobilier HT (€)	Eco part. DEEE HT (€)	Eco part. bât. HT (€)
Blanc Brillant laqué	251643	3588560884270	1	10 jours	522,24	4,16	-	-
Blanc hydro Brillant	251647	3588560884232	1	10 jours	450,44	4,16	-	-
Gris Foncé Brillant	251645	3588560884256	1	10 jours	522,24	4,16	-	-
Chêne Sand	251653	3588560884171	1	18 jours	450,44	4,16	-	-
Gris Onyx Mat	251649	3588560884218	1	18 jours	450,44	4,16	-	-
Chêne Arlington	251651	3588560884195	1	18 jours	450,44	4,16	-	-



PREFIXE PLUS Ensemble 80 cm 2 portes prise de main + plan polybéton Mind

Ensemble à suspendre livré monté - 2 portes - Fermeture progressive - 1 étagère en bois amovible non repositionnable - Simple vasque - Dim. : 80 x 55 x 46 cm



Couleur	Ref.	EAN	Col.	Délai de livraison	Prix HT à l'unité (€)	Eco mobilier HT (€)	Eco part. DEEE HT (€)	Eco part. bât. HT (€)
Blanc Brillant laqué	251655	3588560884157	1	10 jours	595,02	4,16	-	-
Blanc hydro Brillant	251659	3588560884119	1	10 jours	512,17	4,16	-	-
Gris Foncé Brillant	251657	3588560884133	1	10 jours	595,02	4,16	-	-
Chêne Sand	251665	3588560884058	1	18 jours	512,17	4,16	-	-
Gris Onyx Mat	251661	3588560884096	1	18 jours	512,17	4,16	-	-
Chêne Arlington	251663	3588560884072	1	18 jours	512,17	4,16	-	-



PREFIXE PLUS Ensemble 90 cm 2 portes prise de main + plan polybéton Mind

Ensemble à suspendre livré monté - 2 portes - Fermeture progressive - 1 étagère en bois amovible non repositionnable - Simple vasque - Dim. : 90 x 55 x 46 cm



Couleur	Ref.	EAN	Col.	Délai de livraison	Prix HT à l'unité (€)	Eco mobilier HT (€)	Eco part. DEEE HT (€)	Eco part. bât. HT (€)
Blanc Brillant laqué	251667	3588560884034	1	10 jours	642,47	4,16	-	-
Blanc hydro Brillant	251671	3588560883990	1	10 jours	557,14	4,16	-	-
Gris Foncé Brillant	251669	3588560884010	1	10 jours	642,47	4,16	-	-
Chêne Sand	251677	3588560883938	1	18 jours	557,14	4,16	-	-
Gris Onyx Mat	251673	3588560883976	1	18 jours	557,14	4,16	-	-
Chêne Arlington	251675	3588560883952	1	18 jours	557,14	4,16	-	-



PREFIXE PLUS Ensemble 120 cm 3 portes prise de main + plan polybéton Mind

Ensemble à suspendre livré monté - 3 portes - Fermeture progressive - 2 étagères en bois amovibles non repositionnables - Double vasque - Dim. : 120 x 55 x 46 cm



Couleur	Ref.	EAN	Col.	Délai de livraison	Prix HT à l'unité (€)	Eco mobilier HT (€)	Eco part. DEEE HT (€)	Eco part. bât. HT (€)
Blanc Brillant laqué	251679	3588560883914	1	10 jours	814,35	4,16	-	-
Blanc hydro Brillant	251683	3588560883877	1	10 jours	700,45	4,16	-	-
Gris Foncé Brillant	251681	3588560883891	1	10 jours	814,35	4,16	-	-
Chêne Sand	251689	3588560883815	1	18 jours	700,45	4,16	-	-
Gris Onyx Mat	251685	3588560883853	1	18 jours	700,45	4,16	-	-
Chêne Arlington	251687	3588560883839	1	18 jours	700,45	4,16	-	-



PREFIXE PLUS Ensemble 140 cm 4 portes prise de main + plan polybéton Mind

Ensemble à suspendre livré monté - 4 portes - Fermeture progressive - 2 étagères en bois amovibles non repositionnables - Double vasque - Dim. : 140 x 55 x 46 cm



Couleur	Ref.	EAN	Col.	Délai de livraison	Prix HT à l'unité (€)	Eco mobilier HT (€)	Eco part. DEEE HT (€)	Eco part. bât. HT (€)
Blanc Brillant laqué	251691	3588560883792	1	10 jours	1067,81	7,49	-	-
Blanc hydro Brillant	251695	3588560883754	1	10 jours	924,22	7,49	-	-
Gris Foncé Brillant	251693	3588560883778	1	10 jours	1067,81	7,49	-	-
Chêne Sand	251701	3588560883693	1	18 jours	924,22	7,49	-	-
Gris Onyx Mat	251697	3588560883730	1	18 jours	924,22	7,49	-	-
Chêne Arlington	251699	3588560883716	1	18 jours	924,22	7,49	-	-

Ensemble Prefixe Plus - Poignées - Plan MIND



PREFIXE PLUS Ensemble 60 cm 2 portes avec poignées au choix à commander séparément + plan polybéton Mind

Ensemble à suspendre livré monté - 2 portes - Fermeture progressive - 1 étagère en bois amovible non repositionnable - Simple vasque - Dim. : 60 x 55 x 46 cm



Couleur	Ref.	EAN	Col.	Délai de livraison	Prix HT à l'unité (€)	Eco mobilier HT (€)	Eco part. DEEE HT (€)	Eco part. bât. HT (€)
Blanc Brillant laqué	251632	3588560884386	1	10 jours	460,23	2,42	-	-
Blanc hydro Brillant	251636	3588560884348	1	10 jours	398,51	2,42	-	-
Gris Foncé Brillant	251634	3588560884362	1	10 jours	460,23	2,42	-	-
Chêne Sand	251642	3588560884287	1	18 jours	398,51	2,42	-	-
Gris Onyx Mat	251638	3588560884324	1	18 jours	398,51	2,42	-	-
Chêne Arlington	251640	3588560884300	1	18 jours	398,51	2,42	-	-



PREFIXE PLUS Ensemble 70 cm 2 portes avec poignées au choix à commander séparément + plan polybéton Mind

Ensemble à suspendre livré monté - 2 portes - Fermeture progressive - 1 étagère en bois amovible non repositionnable - Simple vasque - Dim. : 70 x 55 x 46 cm



Couleur	Ref.	EAN	Col.	Délai de livraison	Prix HT à l'unité (€)	Eco mobilier HT (€)	Eco part. DEEE HT (€)	Eco part. bât. HT (€)
Blanc Brillant laqué	251644	3588560884263	1	10 jours	522,24	4,16	-	-
Blanc hydro Brillant	251648	3588560884225	1	10 jours	450,44	4,16	-	-
Gris Foncé Brillant	251646	3588560884249	1	10 jours	522,24	4,16	-	-
Chêne Sand	251654	3588560884164	1	18 jours	450,44	4,16	-	-
Gris Onyx Mat	251650	3588560884201	1	18 jours	450,44	4,16	-	-
Chêne Arlington	251652	3588560884188	1	18 jours	450,44	4,16	-	-



PREFIXE PLUS Ensemble 80 cm 2 portes avec poignées au choix à commander séparément + plan polybéton Mind
Ensemble à suspendre livré monté - 2 portes - Fermeture progressive - 1 étagère en bois amovible non repositionnable - Simple vasque -
Dim. : 80 x 55 x 46 cm



Couleur	Ref.	EAN	Col.	Délai de livraison	Prix HT à l'unité (€)	Eco mobilier HT (€)	Eco part. DEEE HT (€)	Eco part. bât. HT (€)
Blanc Brillant laqué	251656	3588560884140	1	10 jours	595,02	4,16	-	-
Blanc hydro Brillant	251660	3588560884102	1	10 jours	512,17	4,16	-	-
Gris Foncé Brillant	251658	3588560884126	1	10 jours	595,02	4,16	-	-
Chêne Sand	251666	3588560884041	1	18 jours	512,17	4,16	-	-
Gris Onyx Mat	251662	3588560884089	1	18 jours	512,17	4,16	-	-
Chêne Arlington	251664	3588560884065	1	18 jours	512,17	4,16	-	-



PREFIXE PLUS Ensemble 90 cm 2 portes avec poignées au choix à commander séparément + plan polybéton Mind
Ensemble à suspendre livré monté - 2 portes - Fermeture progressive - 1 étagère en bois amovible non repositionnable - Simple vasque -
Dim. : 90 x 55 x 46 cm



Couleur	Ref.	EAN	Col.	Délai de livraison	Prix HT à l'unité (€)	Eco mobilier HT (€)	Eco part. DEEE HT (€)	Eco part. bât. HT (€)
Blanc Brillant laqué	251668	3588560884027	1	10 jours	642,47	4,16	-	-
Blanc hydro Brillant	251672	3588560883983	1	10 jours	557,14	4,16	-	-
Gris Foncé Brillant	251670	3588560884003	1	10 jours	642,47	4,16	-	-
Chêne Sand	251678	3588560883921	1	18 jours	557,14	4,16	-	-
Gris Onyx Mat	251674	3588560883969	1	18 jours	557,14	4,16	-	-
Chêne Arlington	251676	3588560883945	1	18 jours	557,14	4,16	-	-



PREFIXE PLUS Ensemble 120 cm 3 portes avec poignées au choix à commander séparément + plan polybéton Mind
Ensemble à suspendre livré monté - 3 portes - Fermeture progressive - 2 étagères en bois amovibles non repositionnables - Double vasque -
Dim. : 120 x 55 x 46 cm



Couleur	Ref.	EAN	Col.	Délai de livraison	Prix HT à l'unité (€)	Eco mobilier HT (€)	Eco part. DEEE HT (€)	Eco part. bât. HT (€)
Blanc Brillant laqué	251680	3588560883907	1	10 jours	814,35	4,16	-	-
Blanc hydro Brillant	251684	3588560883860	1	10 jours	700,45	4,16	-	-
Gris Foncé Brillant	251682	3588560883884	1	10 jours	814,35	4,16	-	-
Chêne Sand	251690	3588560883808	1	18 jours	700,45	4,16	-	-
Gris Onyx Mat	251686	3588560883846	1	18 jours	700,45	4,16	-	-
Chêne Arlington	251688	3588560883822	1	18 jours	700,45	4,16	-	-



PREFIXE PLUS Ensemble 140 cm 4 portes avec poignées au choix à commander séparément + plan polybéton Mind
Ensemble à suspendre livré monté - 4 portes - Fermeture progressive - 2 étagères en bois amovibles non repositionnables - Double vasque -
Dim. : 140 x 55 x 46 cm



Couleur	Ref.	EAN	Col.	Délai de livraison	Prix HT à l'unité (€)	Eco mobilier HT (€)	Eco part. DEEE HT (€)	Eco part. bât. HT (€)
Blanc Brillant laqué	251692	3588560883785	1	10 jours	1067,81	7,49	-	-
Blanc hydro Brillant	251696	3588560883747	1	10 jours	924,22	7,49	-	-
Gris Foncé Brillant	251694	3588560883761	1	10 jours	1067,81	7,49	-	-
Chêne Sand	251702	3588560883686	1	18 jours	924,22	7,49	-	-
Gris Onyx Mat	251698	3588560883723	1	18 jours	924,22	7,49	-	-
Chêne Arlington	251700	3588560883709	1	18 jours	924,22	7,49	-	-

Ensemble Prefixe Plus - Prise de main - Plan LUNO



PREFIXE PLUS Ensemble 60 cm 2 portes prise de main + plan céramique Luno
Ensemble à suspendre livré monté - 2 portes - Fermeture progressive - 1 étagère en bois amovible non repositionnable - Simple vasque -
Dim. : 60 x 55 x 46 cm



Couleur	Ref.	EAN	Col.	Délai de livraison	Prix HT à l'unité (€)	Eco mobilier HT (€)	Eco part. DEEE HT (€)	Eco part. bât. HT (€)
Blanc Brillant laqué	251703	3588560883679	1	10 jours	432,20	3,58	-	-
Blanc hydro Brillant	251707	3588560883631	1	10 jours	370,48	3,58	-	-
Gris Foncé Brillant	251705	3588560883655	1	10 jours	432,20	3,58	-	-
Chêne Sand	251713	3588560883570	1	18 jours	370,48	3,58	-	-
Gris Onyx Mat	251709	3588560883617	1	18 jours	370,48	3,58	-	-
Chêne Arlington	251711	3588560883594	1	18 jours	370,48	3,58	-	-



PREFIXE PLUS Ensemble 70 cm 2 portes prise de main + plan céramique Luno
Ensemble à suspendre livré monté - 2 portes - Fermeture progressive - 1 étagère en bois amovible non repositionnable - Simple vasque -
Dim. : 70 x 55 x 46 cm



Couleur	Ref.	EAN	Col.	Délai de livraison	Prix HT à l'unité (€)	Eco mobilier HT (€)	Eco part. DEEE HT (€)	Eco part. bât. HT (€)
Blanc Brillant laqué	251715	3588560883556	1	10 jours	484,79	4,16	-	-
Blanc hydro Brillant	251719	3588560883518	1	10 jours	412,99	4,16	-	-
Gris Foncé Brillant	251717	3588560883532	1	10 jours	484,79	4,16	-	-
Chêne Sand	251725	3588560883457	1	18 jours	412,99	4,16	-	-
Gris Onyx Mat	251721	3588560883495	1	18 jours	412,99	4,16	-	-
Chêne Arlington	251723	3588560883471	1	18 jours	412,99	4,16	-	-



PREFIXE PLUS Ensemble 80 cm 2 portes prise de main + plan céramique Luno
Ensemble à suspendre livré monté - 2 portes - Fermeture progressive - 1 étagère en bois amovible non repositionnable - Simple vasque -
Dim. : 80 x 55 x 46 cm



Couleur	Ref.	EAN	Col.	Délai de livraison	Prix HT à l'unité (€)	Eco mobilier HT (€)	Eco part. DEEE HT (€)	Eco part. bât. HT (€)
Blanc Brillant laqué	251727	3588560883433	1	10 jours	544,57	4,16	-	-
Blanc hydro Brillant	251731	3588560883396	1	10 jours	464,72	4,16	-	-
Gris Foncé Brillant	251729	3588560883419	1	10 jours	544,57	4,16	-	-
Chêne Sand	251737	3588560883334	1	18 jours	464,72	4,16	-	-
Gris Onyx Mat	251733	3588560883372	1	18 jours	464,72	4,16	-	-
Chêne Arlington	251735	3588560883358	1	18 jours	464,72	4,16	-	-



PREFIXE PLUS Ensemble 90 cm 2 portes prise de main + plan céramique Luno
Ensemble à suspendre livré monté - 2 portes - Fermeture progressive - 1 étagère en bois amovible non repositionnable - Simple vasque -
Dim. : 90 x 55 x 46 cm



Couleur	Ref.	EAN	Col.	Délai de livraison	Prix HT à l'unité (€)	Eco mobilier HT (€)	Eco part. DEEE HT (€)	Eco part. bât. HT (€)
Blanc Brillant laqué	251739	3588560883310	1	10 jours	563,77	4,16	-	-
Blanc hydro Brillant	251743	3588560883273	1	10 jours	478,44	4,16	-	-
Gris Foncé Brillant	251741	3588560883297	1	10 jours	563,77	4,16	-	-
Chêne Sand	251749	3588560883211	1	18 jours	478,44	4,16	-	-
Gris Onyx Mat	251745	3588560883259	1	18 jours	478,44	4,16	-	-
Chêne Arlington	251747	3588560883235	1	18 jours	478,44	4,16	-	-



PREFIXE PLUS Ensemble 120 cm 3 portes prise de main + plan céramique Luno
Ensemble à suspendre livré monté - 3 portes - Fermeture progressive - 2 étagères en bois amovibles non repositionnables - Double vasque -
Dim. : 120 x 55 x 46 cm



Couleur	Ref.	EAN	Col.	Délai de livraison	Prix HT à l'unité (€)	Eco mobilier HT (€)	Eco part. DEEE HT (€)	Eco part. bât. HT (€)
Blanc Brillant laqué	251751	3588560883198	1	10 jours	805,37	5,66	-	-
Blanc hydro Brillant	251755	3588560883150	1	10 jours	691,47	5,66	-	-
Gris Foncé Brillant	251753	3588560883174	1	10 jours	805,37	5,66	-	-
Chêne Sand	251761	3588560883099	1	18 jours	691,47	5,66	-	-
Gris Onyx Mat	251757	3588560883136	1	18 jours	691,47	5,66	-	-
Chêne Arlington	251759	3588560883112	1	18 jours	691,47	5,66	-	-

Ensemble Prefixe Plus - Poignées - Plan LUNO



PREFIXE PLUS Ensemble 60 cm 2 portes avec poignées au choix à commander séparément + plan céramique Luno
Ensemble à suspendre livré monté - 2 portes - Fermeture progressive - 1 étagère en bois amovible non repositionnable - Simple vasque -
Dim. : 60 x 55 x 46 cm



Couleur	Ref.	EAN	Col.	Délai de livraison	Prix HT à l'unité (€)	Eco mobilier HT (€)	Eco part. DEEE HT (€)	Eco part. bât. HT (€)
Blanc Brillant laqué	251704	3588560883662	1	10 jours	432,20	3,58	-	-
Blanc hydro Brillant	251708	3588560883624	1	10 jours	370,48	3,58	-	-
Gris Foncé Brillant	251706	3588560883648	1	10 jours	432,20	3,58	-	-
Chêne Sand	251714	3588560883563	1	18 jours	370,48	3,58	-	-
Gris Onyx Mat	251710	3588560883600	1	18 jours	370,48	3,58	-	-
Chêne Arlington	251712	3588560883587	1	18 jours	370,48	3,58	-	-



PREFIXE PLUS Ensemble 70 cm 2 portes avec poignées au choix à commander séparément + plan céramique Luno
Ensemble à suspendre livré monté - 2 portes - Fermeture progressive - 1 étagère en bois amovible non repositionnable - Simple vasque -
Dim. : 70 x 55 x 46 cm



Couleur	Ref.	EAN	Col.	Délai de livraison	Prix HT à l'unité (€)	Eco mobilier HT (€)	Eco part. DEEE HT (€)	Eco part. bât. HT (€)
Blanc Brillant laqué	251716	3588560883549	1	10 jours	484,79	4,16	-	-
Blanc hydro Brillant	251720	3588560883501	1	10 jours	412,99	4,16	-	-
Gris Foncé Brillant	251718	3588560883525	1	10 jours	484,79	4,16	-	-
Chêne Sand	251726	3588560883440	1	18 jours	412,99	4,16	-	-
Gris Onyx Mat	251722	3588560883488	1	18 jours	412,99	4,16	-	-
Chêne Arlington	251724	3588560883464	1	18 jours	412,99	4,16	-	-



PREFIXE PLUS Ensemble 80 cm 2 portes avec poignées au choix à commander séparément + plan céramique Luno
Ensemble à suspendre livré monté - 2 portes - Fermeture progressive - 1 étagère en bois amovible non repositionnable - Simple vasque -
Dim. : 80 x 55 x 46 cm



Couleur	Ref.	EAN	Col.	Délai de livraison	Prix HT à l'unité (€)	Eco mobilier HT (€)	Eco part. DEEE HT (€)	Eco part. bât. HT (€)
Blanc Brillant laqué	251728	3588560883426	1	10 jours	544,57	4,16	-	-
Blanc hydro Brillant	251732	3588560883389	1	10 jours	464,72	4,16	-	-
Gris Foncé Brillant	251730	3588560883402	1	10 jours	544,57	4,16	-	-
Chêne Sand	251738	3588560883327	1	18 jours	464,72	4,16	-	-
Gris Onyx Mat	251734	3588560883365	1	18 jours	464,72	4,16	-	-
Chêne Arlington	251736	3588560883341	1	18 jours	464,72	4,16	-	-



PREFIXE PLUS Ensemble 90 cm 2 portes avec poignées au choix à commander séparément + plan céramique Luno
Ensemble à suspendre livré monté - 2 portes - Fermeture progressive - 1 étagère en bois amovible non repositionnable - Simple vasque -
Dim. : 90 x 55 x 46 cm



Couleur	Ref.	EAN	Col.	Délai de livraison	Prix HT à l'unité (€)	Eco mobilier HT (€)	Eco part. DEEE HT (€)	Eco part. bât. HT (€)
Blanc Brillant laqué	251740	3588560883303	1	10 jours	563,77	4,16	-	-
Blanc hydro Brillant	251744	3588560883266	1	10 jours	478,44	4,16	-	-
Gris Foncé Brillant	251742	3588560883280	1	10 jours	563,77	4,16	-	-
Chêne Sand	251750	3588560883204	1	18 jours	478,44	4,16	-	-
Gris Onyx Mat	251746	3588560883242	1	18 jours	478,44	4,16	-	-
Chêne Arlington	251748	3588560883228	1	18 jours	478,44	4,16	-	-



PREFIXE PLUS Ensemble 120 cm 3 portes avec poignées au choix à commander séparément + plan céramique Luno
Ensemble à suspendre livré monté - 3 portes - Fermeture progressive - 2 étagères en bois amovibles non repositionnables - Double vasque -
Dim. : 120 x 55 x 46 cm



Couleur	Ref.	EAN	Col.	Délai de livraison	Prix HT à l'unité (€)	Eco mobilier HT (€)	Eco part. DEEE HT (€)	Eco part. bât. HT (€)
Blanc Brillant laqué	251752	3588560883181	1	10 jours	805,37	5,66	-	-
Blanc hydro Brillant	251756	3588560883143	1	10 jours	691,47	5,66	-	-
Gris Foncé Brillant	251754	3588560883167	1	10 jours	805,37	5,66	-	-
Chêne Sand	251762	3588560883082	1	18 jours	691,47	5,66	-	-
Gris Onyx Mat	251758	3588560883129	1	18 jours	691,47	5,66	-	-
Chêne Arlington	251760	3588560883105	1	18 jours	691,47	5,66	-	-

Meuble Prefixe Plus - Prise de main



PREFIXE PLUS Meuble sous-vasque 60 cm 2 portes prise de main
Meuble à suspendre livré monté - 2 portes - Fermeture progressive - 1 étagère en bois amovible non repositionnable - Dim. : 60 x 55 x 46 cm



Couleur	Ref.	EAN	Col.	Délai de livraison	Prix HT à l'unité (€)	Eco mobilier HT (€)	Eco part. DEEE HT (€)	Eco part. bât. HT (€)
Blanc Brillant laqué	245536	3588560393963	1	10 jours	308,61	1,25	-	-
Blanc hydro Brillant	241418	3588560348444	1	10 jours	246,89	1,25	-	-
Gris Foncé Brillant	245537	3588560393956	1	10 jours	308,61	1,25	-	-
Chêne Sand	241421	3588560348475	1	18 jours	246,89	1,25	-	-
Gris Onyx Mat	241419	3588560348451	1	18 jours	246,89	1,25	-	-
Chêne Arlington	245842	3588560401354	1	18 jours	246,89	1,25	-	-



PREFIXE PLUS Meuble sous-vasque 70 cm 2 portes prise de main
Meuble à suspendre livré monté - 2 portes - Fermeture progressive - 1 étagère en bois amovible non repositionnable - Dim. : 70 x 55 x 46 cm



Couleur	Ref.	EAN	Col.	Délai de livraison	Prix HT à l'unité (€)	Eco mobilier HT (€)	Eco part. DEEE HT (€)	Eco part. bât. HT (€)
Blanc Brillant laqué	245538	3588560393949	1	10 jours	358,96	1,83	-	-
Blanc hydro Brillant	241423	3588560348499	1	10 jours	287,16	1,83	-	-
Gris Foncé Brillant	245539	3588560393932	1	10 jours	358,96	1,83	-	-
Chêne Sand	241426	3588560348529	1	18 jours	287,16	1,83	-	-
Gris Onyx Mat	241424	3588560348505	1	18 jours	287,16	1,83	-	-
Chêne Arlington	245853	3588560401248	1	18 jours	287,17	1,83	-	-



PREFIXE PLUS Meuble sous-vasque 80 cm 2 portes prise de main

Meuble à suspendre livré monté - 2 portes - Fermeture progressive - 1 étagère en bois amovible non repositionnable - Dim. : 80 x 55 x 46 cm



Couleur	Ref.	EAN	Col.	Délai de livraison	Prix HT à l'unité (€)	Eco mobilier HT (€)	Eco part. DEEE HT (€)	Eco part. bât. HT (€)
Blanc Brillant laqué	245540	3588560393925	1	10 jours	414,24	1,83	-	-
Blanc hydro Brillant	241428	3588560348543	1	10 jours	331,39	1,83	-	-
Gris Foncé Brillant	245541	3588560393918	1	10 jours	414,24	1,83	-	-
Chêne Sand	241431	3588560348574	1	18 jours	331,39	1,83	-	-
Gris Onyx Mat	241429	3588560348550	1	18 jours	331,39	1,83	-	-
Chêne Arlington	245864	3588560401132	1	18 jours	331,39	1,83	-	-



PREFIXE PLUS Meuble sous-vasque 90 cm 2 portes prise de main

Meuble à suspendre livré monté - 2 portes - Fermeture progressive - 1 étagère en bois amovible non repositionnable - Dim. : 90 x 55 x 46 cm



Couleur	Ref.	EAN	Col.	Délai de livraison	Prix HT à l'unité (€)	Eco mobilier HT (€)	Eco part. DEEE HT (€)	Eco part. bât. HT (€)
Blanc Brillant laqué	245542	3588560393901	1	10 jours	426,70	1,83	-	-
Blanc hydro Brillant	241433	3588560348598	1	10 jours	341,37	1,83	-	-
Gris Foncé Brillant	245543	3588560393895	1	10 jours	426,70	1,83	-	-
Chêne Sand	241436	3588560348628	1	18 jours	341,37	1,83	-	-
Gris Onyx Mat	241434	3588560348604	1	18 jours	341,37	1,83	-	-
Chêne Arlington	245875	3588560401026	1	18 jours	341,37	1,83	-	-



PREFIXE PLUS Meuble sous-vasque 120 cm 3 portes prise de main

Meuble à suspendre livré monté - 3 portes - Fermeture progressive - 2 étagères en bois amovibles non repositionnables - Dim. : 120 x 55 x 46 cm



Couleur	Ref.	EAN	Col.	Délai de livraison	Prix HT à l'unité (€)	Eco mobilier HT (€)	Eco part. DEEE HT (€)	Eco part. bât. HT (€)
Blanc Brillant laqué	245544	3588560393888	1	10 jours	569,43	1,83	-	-
Blanc hydro Brillant	241438	3588560348642	1	10 jours	455,53	1,83	-	-
Gris Foncé Brillant	245545	3588560393871	1	10 jours	569,43	1,83	-	-
Chêne Sand	241441	3588560348673	1	18 jours	455,53	1,83	-	-
Gris Onyx Mat	241439	3588560348659	1	18 jours	455,53	1,83	-	-
Chêne Arlington	245886	3588560400913	1	18 jours	455,53	1,83	-	-



PREFIXE PLUS Meuble sous-vasque 140 cm 4 portes prise de main

Meuble à suspendre livré monté - 4 portes - Fermeture progressive - 2 étagères en bois amovibles non repositionnables - Dim. : 140 x 55 x 46 cm



Couleur	Ref.	EAN	Col.	Délai de livraison	Prix HT à l'unité (€)	Eco mobilier HT (€)	Eco part. DEEE HT (€)	Eco part. bât. HT (€)
Blanc Brillant laqué	245546	3588560393864	1	10 jours	717,92	3,66	-	-
Blanc Brillant	241539	3588560348697	1	10 jours	574,33	3,66	-	-
Gris Foncé Brillant	245547	3588560393857	1	10 jours	717,92	3,66	-	-
Chêne Sand	241532	3588560348727	1	18 jours	574,33	3,66	-	-
Gris Onyx Mat	241531	3588560348703	1	18 jours	574,33	3,66	-	-
Chêne Arlington	245897	3588560400807	1	18 jours	574,33	3,66	-	-

Meuble Prefixe Plus - Poignées



PREFIXE PLUS Meuble sous-vasque 60 cm 2 portes avec poignées au choix à commander séparément

Meuble à suspendre livré monté - 2 portes - Fermeture progressive - 1 étagère en bois amovible non repositionnable - Dim. : 60 x 55 x 46 cm



Couleur	Ref.	EAN	Col.	Délai de livraison	Prix HT à l'unité (€)	Eco mobilier HT (€)	Eco part. DEEE HT (€)	Eco part. bât. HT (€)
Blanc Brillant laqué	245474	3588560394588	1	10 jours	308,61	1,25	-	-
Blanc hydro Brillant	241368	3588560347843	1	10 jours	246,89	1,25	-	-
Gris Foncé Brillant	245475	3588560394571	1	10 jours	308,61	1,25	-	-
Chêne Sand	241371	3588560347874	1	18 jours	246,89	1,25	-	-
Gris Onyx Mat	241369	3588560347850	1	18 jours	246,89	1,25	-	-
Chêne Arlington	245985	3588560399927	1	18 jours	246,89	1,25	-	-



PREFIXE PLUS Meuble sous-vasque 70 cm 2 portes avec poignées au choix à commander séparément

Meuble à suspendre livré monté - 2 portes - Fermeture progressive - 1 étagère en bois amovible non repositionnable - Dim. : 70 x 55 x 46 cm



Couleur	Ref.	EAN	Col.	Délai de livraison	Prix HT à l'unité (€)	Eco mobilier HT (€)	Eco part. DEEE HT (€)	Eco part. bât. HT (€)
Blanc Brillant laqué	245476	3588560394564	1	10 jours	358,96	1,83	-	-
Blanc hydro Brillant	241373	3588560347898	1	10 jours	287,17	1,83	-	-
Gris Foncé Brillant	245477	3588560394557	1	10 jours	358,96	1,83	-	-
Chêne Sand	241498	3588560347928	1	18 jours	287,16	1,83	-	-
Gris Onyx Mat	241374	3588560347904	1	18 jours	287,17	1,83	-	-
Chêne Arlington	245996	3588560399811	1	18 jours	287,17	1,83	-	-



PREFIXE PLUS Meuble sous-vasque 80 cm 2 portes avec poignées au choix à commander séparément

Meuble à suspendre livré monté - 2 portes - Fermeture progressive - 1 étagère en bois amovible non repositionnable - Dim. : 80 x 55 x 46 cm



Couleur	Ref.	EAN	Col.	Délai de livraison	Prix HT à l'unité (€)	Eco mobilier HT (€)	Eco part. DEEE HT (€)	Eco part. bât. HT (€)
Blanc Brillant laqué	245488	3588560394441	1	10 jours	414,24	1,83	-	-
Blanc hydro Brillant	241376	3588560347942	1	10 jours	331,39	1,83	-	-
Gris Foncé Brillant	245499	3588560394335	1	10 jours	414,24	1,83	-	-
Chêne Sand	241380	3588560347973	1	18 jours	331,39	1,83	-	-
Gris Onyx Mat	241378	3588560347959	1	18 jours	331,39	1,83	-	-
Chêne Arlington	246007	3588560399705	1	18 jours	331,39	1,83	-	-



PREFIXE PLUS Meuble sous-vasque 90 cm 2 portes avec poignées au choix à commander séparément

Meuble à suspendre livré monté - 2 portes - Fermeture progressive - 1 étagère en bois amovible non repositionnable - Dim. : 90 x 55 x 46 cm



Couleur	Ref.	EAN	Col.	Délai de livraison	Prix HT à l'unité (€)	Eco mobilier HT (€)	Eco part. DEEE HT (€)	Eco part. bât. HT (€)
Blanc Brillant laqué	245510	3588560394229	1	10 jours	426,70	1,83	-	-
Blanc hydro Brillant	241382	3588560347997	1	10 jours	341,37	1,83	-	-
Gris Foncé Brillant	245519	3588560394137	1	10 jours	426,70	1,83	-	-
Chêne Sand	241385	3588560348024	1	18 jours	341,37	1,83	-	-
Gris Onyx Mat	241383	3588560348000	1	18 jours	341,37	1,83	-	-
Chêne Arlington	246018	3588560399590	1	18 jours	341,37	1,83	-	-



PREFIXE PLUS Meuble sous-vasque 120 cm 3 portes avec poignées au choix à commander séparément
Meuble à suspendre livré monté - 3 portes - Fermeture progressive - 2 étagères en bois amovibles non repositionnables - Dim. : 120 x 55 x 46 cm



Couleur	Ref.	EAN	Col.	Délai de livraison	Prix HT à l'unité (€)	Eco mobilier HT (€)	Eco part. DEEE HT (€)	Eco part. bât. HT (€)
Blanc Brillant laqué	245520	3588560394120	1	10 jours	569,43	1,83	-	-
Blanc hydro Brillant	241387	3588560348048	1	10 jours	455,53	1,83	-	-
Gris Foncé Brillant	245521	3588560394113	1	10 jours	569,43	1,83	-	-
Chêne Sand	241389	3588560348079	1	18 jours	455,53	1,83	-	-
Gris Onyx Mat	241388	3588560348055	1	18 jours	455,53	1,83	-	-
Chêne Arlington	246029	3588560399484	1	18 jours	455,53	1,83	-	-



PREFIXE PLUS Meuble sous-vasque 140 cm 4 portes avec poignées au choix à commander séparément
Meuble à suspendre livré monté - 4 portes - Fermeture progressive - 2 étagères amovibles non repositionnables - Dim. : 140 x 55 x 46 cm



Couleur	Ref.	EAN	Col.	Délai de livraison	Prix HT à l'unité (€)	Eco mobilier HT (€)	Eco part. DEEE HT (€)	Eco part. bât. HT (€)
Blanc Brillant laqué	245522	3588560394106	1	10 jours	717,92	3,66	-	-
Blanc Brillant	241521	3588560348093	1	10 jours	574,33	3,66	-	-
Gris Foncé Brillant	245523	3588560394090	1	10 jours	717,92	3,66	-	-
Chêne Sand	241524	3588560348123	1	18 jours	574,33	3,66	-	-
Gris Onyx Mat	241522	3588560348109	1	18 jours	574,33	3,66	-	-
Chêne Arlington	246434	3588560407660	1	18 jours	574,33	3,66	-	-

Ensemble Prefixe Plus - Prise de main - Plan MIND



PREFIXE PLUS Ensemble 60 cm 2 tiroirs prise de main + plan polybéton Mind
Ensemble à suspendre livré monté - 2 tiroirs - Fermeture progressive - Simple vasque - Dim. : 60 x 55 x 46 cm



Couleur	Ref.	EAN	Col.	Délai de livraison	Prix HT à l'unité (€)	Eco mobilier HT (€)	Eco part. DEEE HT (€)	Eco part. bât. HT (€)
Blanc Brillant laqué	251763	3588560883075	1	10 jours	591,87	3,00	-	-
Blanc hydro Brillant	251767	3588560883037	1	10 jours	503,83	3,00	-	-
Gris Foncé Brillant	251765	3588560883051	1	10 jours	591,87	3,00	-	-
Chêne Sand	251773	3588560882979	1	18 jours	503,83	3,00	-	-
Gris Onyx Mat	251769	3588560883013	1	18 jours	503,83	3,00	-	-
Chêne Arlington	251771	3588560882993	1	18 jours	503,83	3,00	-	-



PREFIXE PLUS Ensemble 70 cm 2 tiroirs prise de main + plan polybéton Mind
Ensemble à suspendre livré monté - 2 tiroirs - Fermeture progressive - Simple vasque - Dim. : 70 x 55 x 46 cm



Couleur	Ref.	EAN	Col.	Délai de livraison	Prix HT à l'unité (€)	Eco mobilier HT (€)	Eco part. DEEE HT (€)	Eco part. bât. HT (€)
Blanc Brillant laqué	251775	3588560882955	1	10 jours	653,71	4,16	-	-
Blanc hydro Brillant	251779	3588560882917	1	10 jours	555,63	4,16	-	-
Gris Foncé Brillant	251777	3588560882931	1	10 jours	653,71	4,16	-	-
Chêne Sand	251785	3588560882856	1	18 jours	555,63	4,16	-	-
Gris Onyx Mat	251781	3588560882894	1	18 jours	555,63	4,16	-	-
Chêne Arlington	251783	3588560882870	1	18 jours	555,63	4,16	-	-



PREFIXE PLUS Ensemble 80 cm 2 tiroirs prise de main + plan polybéton Mind
Ensemble à suspendre livré monté - 2 tiroirs - Fermeture progressive - Simple vasque - Dim. : 80 x 55 x 46 cm



Couleur	Ref.	EAN	Col.	Délai de livraison	Prix HT à l'unité (€)	Eco mobilier HT (€)	Eco part. DEEE HT (€)	Eco part. bât. HT (€)
Blanc Brillant laqué	251787	3588560882832	1	10 jours	737,80	4,16	-	-
Blanc hydro Brillant	251791	3588560882795	1	10 jours	626,39	4,16	-	-
Gris Foncé Brillant	251789	3588560882818	1	10 jours	737,80	4,16	-	-
Chêne Sand	251797	3588560882733	1	18 jours	626,39	4,16	-	-
Gris Onyx Mat	251793	3588560882771	1	18 jours	626,39	4,16	-	-
Chêne Arlington	251795	3588560882757	1	18 jours	626,39	4,16	-	-



PREFIXE PLUS Ensemble 90 cm 2 tiroirs prise de main + plan polybéton Mind
Ensemble à suspendre livré monté - 2 tiroirs - Fermeture progressive - Simple vasque - Dim. : 90 x 55 x 46 cm



Couleur	Ref.	EAN	Col.	Délai de livraison	Prix HT à l'unité (€)	Eco mobilier HT (€)	Eco part. DEEE HT (€)	Eco part. bât. HT (€)
Blanc Brillant laqué	251799	3588560882719	1	10 jours	806,22	4,95	-	-
Blanc hydro Brillant	251803	3588560882672	1	10 jours	688,13	4,95	-	-
Gris Foncé Brillant	251801	3588560882696	1	10 jours	806,22	4,95	-	-
Chêne Sand	251809	3588560882610	1	18 jours	688,13	4,95	-	-
Gris Onyx Mat	251805	3588560882658	1	18 jours	688,13	4,95	-	-
Chêne Arlington	251807	3588560882634	1	18 jours	688,13	4,95	-	-



PREFIXE PLUS Ensemble 120 cm 2 tiroirs prise de main + plan polybéton Mind
Ensemble à suspendre livré monté - 2 tiroirs - Fermeture progressive - Double vasque - Dim. : 120 x 55 x 46 cm



Couleur	Ref.	EAN	Col.	Délai de livraison	Prix HT à l'unité (€)	Eco mobilier HT (€)	Eco part. DEEE HT (€)	Eco part. bât. HT (€)
Blanc Brillant laqué	251811	3588560882597	1	10 jours	1000,62	4,95	-	-
Blanc hydro Brillant	251815	3588560882559	1	10 jours	849,47	4,95	-	-
Gris Foncé Brillant	251813	3588560882573	1	10 jours	1000,62	4,95	-	-
Chêne Sand	251821	3588560882498	1	18 jours	849,47	4,95	-	-
Gris Onyx Mat	251817	3588560882535	1	18 jours	849,47	4,95	-	-
Chêne Arlington	251819	3588560882511	1	18 jours	849,47	4,95	-	-



PREFIXE PLUS Ensemble 140 cm 4 tiroirs prise de main + plan polybéton Mind
Ensemble à suspendre livré monté - 4 tiroirs - Fermeture progressive - Double vasque - Dim. : 140 x 55 x 46 cm



Couleur	Ref.	EAN	Col.	Délai de livraison	Prix HT à l'unité (€)	Eco mobilier HT (€)	Eco part. DEEE HT (€)	Eco part. bât. HT (€)
Blanc Brillant laqué	251823	3588560882474	1	10 jours	1330,76	7,49	-	-
Blanc hydro Brillant	251827	3588560882436	1	10 jours	1134,59	7,49	-	-
Gris Foncé Brillant	251825	3588560882450	1	10 jours	1330,76	7,49	-	-
Chêne Sand	251833	3588560882375	1	18 jours	1134,59	7,49	-	-
Gris Onyx Mat	251829	3588560882412	1	18 jours	1134,59	7,49	-	-
Chêne Arlington	251831	3588560882399	1	18 jours	1134,59	7,49	-	-

Ensemble Prefixe Plus - Poignées - Plan MIND



PREFIXE PLUS Ensemble 60 cm 2 tiroirs avec poignées au choix à commander séparément + plan polybéton Mind
Ensemble à suspendre livré monté - 2 tiroirs - Fermeture progressive - Simple vasque - Dim. : 60 x 55 x 46 cm



Couleur	Ref.	EAN	Col.	Délai de livraison	Prix HT à l'unité (€)	Eco mobilier HT (€)	Eco part. DEEE HT (€)	Eco part. bât. HT (€)
Blanc Brillant laqué	251764	3588560883068	1	10 jours	591,87	3,00	-	-
Blanc hydro Brillant	251768	3588560883020	1	10 jours	503,83	3,00	-	-
Gris Foncé Brillant	251766	3588560883044	1	10 jours	591,87	3,00	-	-
Chêne Sand	251774	3588560882962	1	18 jours	503,83	3,00	-	-
Gris Onyx Mat	251770	3588560883006	1	18 jours	503,83	3,00	-	-
Chêne Arlington	251772	3588560882986	1	18 jours	503,83	3,00	-	-



PREFIXE PLUS Ensemble 70 cm 2 tiroirs avec poignées au choix à commander séparément + plan polybéton Mind
Ensemble à suspendre livré monté - 2 tiroirs - Fermeture progressive - Simple vasque - Dim. : 70 x 55 x 46 cm



Couleur	Ref.	EAN	Col.	Délai de livraison	Prix HT à l'unité (€)	Eco mobilier HT (€)	Eco part. DEEE HT (€)	Eco part. bât. HT (€)
Blanc Brillant laqué	251776	3588560882948	1	10 jours	653,71	4,16	-	-
Blanc hydro Brillant	251780	3588560882900	1	10 jours	555,63	4,16	-	-
Gris Foncé Brillant	251778	3588560882924	1	10 jours	653,71	4,16	-	-
Chêne Sand	251786	3588560882849	1	18 jours	555,63	4,16	-	-
Gris Onyx Mat	251782	3588560882887	1	18 jours	555,63	4,16	-	-
Chêne Arlington	251784	3588560882863	1	18 jours	555,63	4,16	-	-



PREFIXE PLUS Ensemble 80 cm 2 tiroirs avec poignées au choix à commander séparément + plan polybéton Mind
Ensemble à suspendre livré monté - 2 tiroirs - Fermeture progressive - Simple vasque - Dim. : 80 x 55 x 46 cm



Couleur	Ref.	EAN	Col.	Délai de livraison	Prix HT à l'unité (€)	Eco mobilier HT (€)	Eco part. DEEE HT (€)	Eco part. bât. HT (€)
Blanc Brillant laqué	251788	3588560882825	1	10 jours	737,80	4,16	-	-
Blanc hydro Brillant	251792	3588560882788	1	10 jours	626,39	4,16	-	-
Gris Foncé Brillant	251790	3588560882801	1	10 jours	737,80	4,16	-	-
Chêne Sand	251798	3588560882726	1	18 jours	626,39	4,16	-	-
Gris Onyx Mat	251794	3588560882764	1	18 jours	626,39	4,16	-	-
Chêne Arlington	251796	3588560882740	1	18 jours	626,39	4,16	-	-



PREFIXE PLUS Ensemble 90 cm 2 tiroirs avec poignées au choix à commander séparément + plan polybéton Mind
Ensemble à suspendre livré monté - 2 tiroirs - Fermeture progressive - Simple vasque - Dim. : 90 x 55 x 46 cm



Couleur	Ref.	EAN	Col.	Délai de livraison	Prix HT à l'unité (€)	Eco mobilier HT (€)	Eco part. DEEE HT (€)	Eco part. bât. HT (€)
Blanc Brillant laqué	251800	3588560882702	1	10 jours	806,22	4,95	-	-
Blanc hydro Brillant	251804	3588560882665	1	10 jours	688,13	4,95	-	-
Gris Foncé Brillant	251802	3588560882689	1	10 jours	806,22	4,95	-	-
Chêne Sand	251810	3588560882603	1	18 jours	688,13	4,95	-	-
Gris Onyx Mat	251806	3588560882641	1	18 jours	688,13	4,95	-	-
Chêne Arlington	251808	3588560882627	1	18 jours	688,13	4,95	-	-



PREFIXE PLUS Ensemble 120 cm 2 tiroirs avec poignées au choix à commander séparément + plan polybéton Mind
Ensemble à suspendre livré monté - 2 tiroirs - Fermeture progressive - Double vasque - Dim. : 120 x 55 x 46 cm



Couleur	Ref.	EAN	Col.	Délai de livraison	Prix HT à l'unité (€)	Eco mobilier HT (€)	Eco part. DEEE HT (€)	Eco part. bât. HT (€)
Blanc Brillant laqué	251812	3588560882580	1	10 jours	1000,62	4,95	-	-
Blanc hydro Brillant	251816	3588560882542	1	10 jours	849,47	4,95	-	-
Gris Foncé Brillant	251814	3588560882566	1	10 jours	1000,62	4,95	-	-
Chêne Sand	251822	3588560882481	1	18 jours	849,47	4,95	-	-
Gris Onyx Mat	251818	3588560882528	1	18 jours	849,47	4,95	-	-
Chêne Arlington	251820	3588560882504	1	18 jours	849,47	4,95	-	-



PREFIXE PLUS Ensemble 140 cm 4 tiroirs avec poignées au choix à commander séparément + plan polybéton Mind
Ensemble à suspendre livré monté - 4 tiroirs - Fermeture progressive - Double vasque - Dim. : 140 x 55 x 46 cm



Couleur	Ref.	EAN	Col.	Délai de livraison	Prix HT à l'unité (€)	Eco mobilier HT (€)	Eco part. DEEE HT (€)	Eco part. bât. HT (€)
Blanc Brillant laqué	251824	3588560882467	1	10 jours	1330,76	7,49	-	-
Blanc hydro Brillant	251828	3588560882429	1	10 jours	1134,59	7,49	-	-
Gris Foncé Brillant	251826	3588560882443	1	10 jours	1330,76	7,49	-	-
Chêne Sand	251834	3588560882368	1	18 jours	1134,59	7,49	-	-
Gris Onyx Mat	251830	3588560882405	1	18 jours	1134,59	7,49	-	-
Chêne Arlington	251832	3588560882382	1	18 jours	1134,59	7,49	-	-

Ensemble Prefixe Plus - Prise de main - Plan LUNO



PREFIXE PLUS Ensemble 60 cm 2 tiroirs prise de main + plan céramique Luno
Ensemble à suspendre livré monté - 2 tiroirs - Fermeture progressive - Simple vasque - Dim. : 60 x 55 x 46 cm



Couleur	Ref.	EAN	Col.	Délai de livraison	Prix HT à l'unité (€)	Eco mobilier HT (€)	Eco part. DEEE HT (€)	Eco part. bât. HT (€)
Blanc Brillant laqué	251835	3588560882351	1	10 jours	563,84	4,16	-	-
Blanc hydro Brillant	251839	3588560882313	1	10 jours	475,80	4,16	-	-
Gris Foncé Brillant	251837	3588560882337	1	10 jours	563,84	4,16	-	-
Chêne Sand	251845	3588560882252	1	18 jours	475,80	4,16	-	-
Gris Onyx Mat	251841	3588560882290	1	18 jours	475,80	4,16	-	-
Chêne Arlington	251843	3588560882276	1	18 jours	475,80	4,16	-	-



PREFIXE PLUS Ensemble 70 cm 2 tiroirs prise de main + plan céramique Luno
Ensemble à suspendre livré monté - 2 tiroirs - Fermeture progressive - Simple vasque - Dim. : 70 x 55 x 46 cm



Couleur	Ref.	EAN	Col.	Délai de livraison	Prix HT à l'unité (€)	Eco mobilier HT (€)	Eco part. DEEE HT (€)	Eco part. bât. HT (€)
Blanc Brillant laqué	251847	3588560882238	1	10 jours	616,26	4,16	-	-
Blanc hydro Brillant	251851	3588560882191	1	10 jours	518,18	4,16	-	-
Gris Foncé Brillant	251849	3588560882214	1	10 jours	616,26	4,16	-	-
Chêne Sand	251857	3588560882139	1	18 jours	518,18	4,16	-	-
Gris Onyx Mat	251853	3588560882177	1	18 jours	518,18	4,16	-	-
Chêne Arlington	251855	3588560882153	1	18 jours	518,18	4,16	-	-



PREFIXE PLUS Ensemble 80 cm 2 tiroirs prise de main + plan céramique Luno
Ensemble à suspendre livré monté - 2 tiroirs - Fermeture progressive - Simple vasque - Dim. : 80 x 55 x 46 cm



Couleur	Ref.	EAN	Col.	Délai de livraison	Prix HT à l'unité (€)	Eco mobilier HT (€)	Eco part. DEEE HT (€)	Eco part. bât. HT (€)
Blanc Brillant laqué	251859	3588560882115	1	10 jours	687,35	4,16	-	-
Blanc hydro Brillant	251863	3588560882078	1	10 jours	575,94	4,16	-	-
Gris Foncé Brillant	251861	3588560882092	1	10 jours	687,35	4,16	-	-
Chêne Sand	251869	3588560882016	1	18 jours	575,94	4,16	-	-
Gris Onyx Mat	251865	3588560882054	1	18 jours	575,94	4,16	-	-
Chêne Arlington	251867	3588560882030	1	18 jours	575,94	4,16	-	-



PREFIXE PLUS Ensemble 90 cm 2 tiroirs prise de main + plan céramique Luno
Ensemble à suspendre livré monté - 2 tiroirs - Fermeture progressive - Simple vasque - Dim. : 90 x 55 x 46 cm



Couleur	Ref.	EAN	Col.	Délai de livraison	Prix HT à l'unité (€)	Eco mobilier HT (€)	Eco part. DEEE HT (€)	Eco part. bât. HT (€)
Blanc Brillant laqué	251871	3588560881996	1	10 jours	727,52	4,95	-	-
Blanc hydro Brillant	251875	3588560881958	1	10 jours	609,43	4,95	-	-
Gris Foncé Brillant	251873	3588560881972	1	10 jours	727,52	4,95	-	-
Chêne Sand	251881	3588560881897	1	18 jours	609,43	4,95	-	-
Gris Onyx Mat	251877	3588560881934	1	18 jours	609,43	4,95	-	-
Chêne Arlington	251879	3588560881910	1	18 jours	609,43	4,95	-	-



PREFIXE PLUS Ensemble 120 cm 2 tiroirs prise de main + plan céramique Luno
Ensemble à suspendre livré monté - 2 tiroirs - Fermeture progressive - Double vasque - Dim. : 120 x 55 x 46 cm



Couleur	Ref.	EAN	Col.	Délai de livraison	Prix HT à l'unité (€)	Eco mobilier HT (€)	Eco part. DEEE HT (€)	Eco part. bât. HT (€)
Blanc Brillant laqué	251883	3588560881873	1	10 jours	991,64	6,45	-	-
Blanc hydro Brillant	251887	3588560881835	1	10 jours	840,49	6,45	-	-
Gris Foncé Brillant	251885	3588560881859	1	10 jours	991,64	6,45	-	-
Chêne Sand	251893	3588560881774	1	18 jours	840,49	6,45	-	-
Gris Onyx Mat	251889	3588560881811	1	18 jours	840,49	6,45	-	-
Chêne Arlington	251891	3588560881798	1	18 jours	840,49	6,45	-	-

Ensemble Prefixe Plus - Poignées - Plan LUNO



PREFIXE PLUS Ensemble 60 cm 2 tiroirs avec poignées au choix à commander séparément + plan céramique Luno
Ensemble à suspendre livré monté - 2 tiroirs - Fermeture progressive - Simple vasque - Dim. : 60 x 55 x 46 cm



Couleur	Ref.	EAN	Col.	Délai de livraison	Prix HT à l'unité (€)	Eco mobilier HT (€)	Eco part. DEEE HT (€)	Eco part. bât. HT (€)
Blanc Brillant laqué	251836	3588560882344	1	10 jours	563,84	4,16	-	-
Blanc hydro Brillant	251840	3588560882306	1	10 jours	475,80	4,16	-	-
Gris Foncé Brillant	251838	3588560882320	1	10 jours	563,84	4,16	-	-
Chêne Sand	251846	3588560882245	1	18 jours	475,80	4,16	-	-
Gris Onyx Mat	251842	3588560882283	1	18 jours	475,80	4,16	-	-
Chêne Arlington	251844	3588560882269	1	18 jours	475,80	4,16	-	-



PREFIXE PLUS Ensemble 70 cm 2 tiroirs avec poignées au choix à commander séparément + plan céramique Luno
Ensemble à suspendre livré monté - 2 tiroirs - Fermeture progressive - Simple vasque - Dim. : 70 x 55 x 46 cm



Couleur	Ref.	EAN	Col.	Délai de livraison	Prix HT à l'unité (€)	Eco mobilier HT (€)	Eco part. DEEE HT (€)	Eco part. bât. HT (€)
Blanc Brillant laqué	251848	3588560882221	1	10 jours	616,26	4,16	-	-
Blanc hydro Brillant	251852	3588560882184	1	10 jours	518,18	4,16	-	-
Gris Foncé Brillant	251850	3588560882207	1	10 jours	616,26	4,16	-	-
Chêne Sand	251858	3588560882122	1	18 jours	518,18	4,16	-	-
Gris Onyx Mat	251854	3588560882160	1	18 jours	518,18	4,16	-	-
Chêne Arlington	251856	3588560882146	1	18 jours	518,18	4,16	-	-



PREFIXE PLUS Ensemble 80 cm 2 tiroirs avec poignées au choix à commander séparément + plan céramique Luno
Ensemble à suspendre livré monté - 2 tiroirs - Fermeture progressive - Simple vasque - Dim. : 80 x 55 x 46 cm



Couleur	Ref.	EAN	Col.	Délai de livraison	Prix HT à l'unité (€)	Eco mobilier HT (€)	Eco part. DEEE HT (€)	Eco part. bât. HT (€)
Blanc Brillant laqué	251860	3588560882108	1	10 jours	687,35	4,16	-	-
Blanc hydro Brillant	251864	3588560882061	1	10 jours	575,94	4,16	-	-
Gris Foncé Brillant	251862	3588560882085	1	10 jours	687,35	4,16	-	-
Chêne Sand	251870	3588560882009	1	18 jours	575,94	4,16	-	-
Gris Onyx Mat	251866	3588560882047	1	18 jours	575,94	4,16	-	-
Chêne Arlington	251868	3588560882023	1	18 jours	575,94	4,16	-	-



PREFIXE PLUS Ensemble 90 cm 2 tiroirs avec poignées au choix à commander séparément + plan céramique Luno
Ensemble à suspendre livré monté - 2 tiroirs - Fermeture progressive - Simple vasque - Dim. : 90 x 55 x 46 cm



Couleur	Ref.	EAN	Col.	Délai de livraison	Prix HT à l'unité (€)	Eco mobilier HT (€)	Eco part. DEEE HT (€)	Eco part. bât. HT (€)
Blanc Brillant laqué	251872	3588560881989	1	10 jours	727,52	4,95	-	-
Blanc hydro Brillant	251876	3588560881941	1	10 jours	609,43	4,95	-	-
Gris Foncé Brillant	251874	3588560881965	1	10 jours	727,52	4,95	-	-
Chêne Sand	251882	3588560881880	1	18 jours	609,43	4,95	-	-
Gris Onyx Mat	251878	3588560881927	1	18 jours	609,43	4,95	-	-
Chêne Arlington	251880	3588560881903	1	18 jours	609,43	4,95	-	-



PREFIXE PLUS Ensemble 120 cm 2 tiroirs avec poignées au choix à commander séparément + plan céramique Luno
Ensemble à suspendre livré monté - 2 tiroirs - Fermeture progressive - Double vasque - Dim. : 120 x 55 x 46 cm



Couleur	Ref.	EAN	Col.	Délai de livraison	Prix HT à l'unité (€)	Eco mobilier HT (€)	Eco part. DEEE HT (€)	Eco part. bât. HT (€)
Blanc Brillant laqué	251884	3588560881866	1	10 jours	991,64	6,45	-	-
Blanc hydro Brillant	251888	3588560881828	1	10 jours	840,49	6,45	-	-
Gris Foncé Brillant	251886	3588560881842	1	10 jours	991,64	6,45	-	-
Chêne Sand	251894	3588560881767	1	18 jours	840,49	6,45	-	-
Gris Onyx Mat	251890	3588560881804	1	18 jours	840,49	6,45	-	-
Chêne Arlington	251892	3588560881781	1	18 jours	840,49	6,45	-	-

Meuble Prefixe Plus - Prise de main



PREFIXE PLUS Meuble sous-vasque 60 cm 2 tiroirs prise de main
Meuble à suspendre livré monté - 2 tiroirs double paroi métal - Fermeture progressive - Aménagement inclus dans le tiroir du haut - Dim. : 60 x 55 x 46 cm



Couleur	Ref.	EAN	Col.	Délai de livraison	Prix HT à l'unité (€)	Eco mobilier HT (€)	Eco part. DEEE HT (€)	Eco part. bât. HT (€)
Blanc Brillant laqué	245548	3588560393840	1	10 jours	440,25	1,83	-	-
Blanc hydro Brillant	241443	3588560348741	1	10 jours	352,21	1,83	-	-
Gris Foncé Brillant	245549	3588560393833	1	10 jours	440,25	1,83	-	-
Chêne Sand	241446	3588560348772	1	18 jours	352,21	1,83	-	-
Gris Onyx Mat	241444	3588560348758	1	18 jours	352,21	1,83	-	-
Chêne Arlington	245908	3588560400692	1	18 jours	352,21	1,83	-	-



PREFIXE PLUS Meuble sous-vasque 70 cm 2 tiroirs prise de main
Meuble à suspendre livré monté - 2 tiroirs double paroi métal - Fermeture progressive - Aménagement inclus dans le tiroir du haut - Dim. : 70 x 55 x 46 cm



Couleur	Ref.	EAN	Col.	Délai de livraison	Prix HT à l'unité (€)	Eco mobilier HT (€)	Eco part. DEEE HT (€)	Eco part. bât. HT (€)
Blanc Brillant laqué	245550	3588560393826	1	10 jours	490,43	1,83	-	-
Blanc hydro Brillant	241448	3588560348796	1	10 jours	392,35	1,83	-	-
Gris Foncé Brillant	245551	3588560393819	1	10 jours	490,43	1,83	-	-
Chêne Sand	241451	3588560348826	1	18 jours	392,35	1,83	-	-
Gris Onyx Mat	241449	3588560348802	1	18 jours	392,35	1,83	-	-
Chêne Arlington	245919	3588560400586	1	18 jours	392,35	1,83	-	-



PREFIXE PLUS Meuble sous-vasque 80 cm 2 tiroirs prise de main
Meuble à suspendre livré monté - 2 tiroirs double paroi métal - Fermeture progressive - Aménagement inclus dans le tiroir du haut - Dim. : 80 x 55 x 46 cm



Couleur	Ref.	EAN	Col.	Délai de livraison	Prix HT à l'unité (€)	Eco mobilier HT (€)	Eco part. DEEE HT (€)	Eco part. bât. HT (€)
Blanc Brillant laqué	245552	3588560393802	1	10 jours	557,02	1,83	-	-
Blanc hydro Brillant	241453	3588560348840	1	10 jours	445,61	1,83	-	-
Gris Foncé Brillant	245553	3588560393796	1	10 jours	557,02	1,83	-	-
Chêne Sand	241456	3588560348871	1	18 jours	445,61	1,83	-	-
Gris Onyx Mat	241454	3588560348857	1	18 jours	445,61	1,83	-	-
Chêne Arlington	245930	3588560400470	1	18 jours	445,62	1,83	-	-



PREFIXE PLUS Meuble sous-vasque 90 cm 2 tiroirs prise de main
Meuble à suspendre livré monté - 2 tiroirs double paroi métal - Fermeture progressive - Aménagement inclus dans le tiroir du haut - Dim. : 90 x 55 x 46 cm



Couleur	Ref.	EAN	Col.	Délai de livraison	Prix HT à l'unité (€)	Eco mobilier HT (€)	Eco part. DEEE HT (€)	Eco part. bât. HT (€)
Blanc Brillant laqué	245554	3588560393789	1	10 jours	590,45	2,62	-	-
Blanc hydro Brillant	241458	3588560348895	1	10 jours	472,36	2,62	-	-
Gris Foncé Brillant	245555	3588560393772	1	10 jours	590,45	2,62	-	-
Chêne Sand	241461	3588560348925	1	18 jours	472,36	2,62	-	-
Gris Onyx Mat	241459	3588560348901	1	18 jours	472,36	2,62	-	-
Chêne Arlington	245941	3588560400364	1	18 jours	472,36	2,62	-	-



PREFIXE PLUS Meuble sous-vasque 120 cm 2 tiroirs prise de main
Meuble à suspendre livré monté - 2 tiroirs double paroi métal - Fermeture progressive - Aménagement inclus dans le tiroir du haut - Dim. : 120 x 55 x 46 cm



Couleur	Ref.	EAN	Col.	Délai de livraison	Prix HT à l'unité (€)	Eco mobilier HT (€)	Eco part. DEEE HT (€)	Eco part. bât. HT (€)
Blanc Brillant laqué	245556	3588560393765	1	10 jours	755,70	2,62	-	-
Blanc hydro Brillant	241463	3588560348949	1	10 jours	604,56	2,62	-	-
Gris Foncé Brillant	245557	3588560393758	1	10 jours	755,70	2,62	-	-
Chêne Sand	241466	3588560348970	1	18 jours	604,56	2,62	-	-
Gris Onyx Mat	241464	3588560348956	1	18 jours	604,56	2,62	-	-
Chêne Arlington	245952	3588560400258	1	18 jours	604,57	2,62	-	-



PREFIXE PLUS Meuble sous-vasque 140 cm 4 tiroirs prise de main
Meuble à suspendre livré monté - 4 tiroirs double paroi métal - Fermeture progressive - Aménagement inclus dans les tiroirs du haut - Dim. : 140 x 55 x 46 cm



Couleur	Ref.	EAN	Col.	Délai de livraison	Prix HT à l'unité (€)	Eco mobilier HT (€)	Eco part. DEEE HT (€)	Eco part. bât. HT (€)
Blanc Brillant laqué	245558	3588560393741	1	10 jours	980,87	3,66	-	-
Blanc Brillant	241534	3588560348994	1	10 jours	784,70	3,66	-	-
Gris Foncé Brillant	245559	3588560393734	1	10 jours	980,87	3,66	-	-
Chêne Sand	241537	3588560349021	1	18 jours	784,70	3,66	-	-
Gris Onyx Mat	241535	3588560349007	1	18 jours	784,70	3,66	-	-
Chêne Arlington	245963	3588560400142	1	18 jours	784,70	3,66	-	-

Meuble Prefixe Plus - Poignées



PREFIXE PLUS Meuble sous-vasque 60 cm 2 tiroirs avec poignées au choix à commander séparément

Meuble à suspendre livré monté - 2 tiroirs double paroi métal - Fermeture progressive - Aménagement inclus dans le tiroir du haut - Dim. : 60 x 55 x 46 cm



Couleur	Ref.	EAN	Col.	Délai de livraison	Prix HT à l'unité (€)	Eco mobilier HT (€)	Eco part. DEEE HT (€)	Eco part. bât. HT (€)
Blanc Brillant laqué	245524	3588560394083	1	10 jours	440,25	1,83	-	-
Blanc hydro Brillant	241396	3588560348147	1	10 jours	352,21	1,83	-	-
Gris Foncé Brillant	245525	3588560394076	1	10 jours	440,25	1,83	-	-
Chêne Sand	241399	3588560348178	1	18 jours	352,21	1,83	-	-
Gris Onyx Mat	241397	3588560348154	1	18 jours	352,21	1,83	-	-
Chêne Arlington	246043	3588560399347	1	18 jours	352,21	1,83	-	-



PREFIXE PLUS Meuble sous-vasque 70 cm 2 tiroirs avec poignées au choix à commander séparément

Meuble à suspendre livré monté - 2 tiroirs double paroi métal - Fermeture progressive - Aménagement inclus dans le tiroir du haut - Dim. : 70 x 55 x 46 cm



Couleur	Ref.	EAN	Col.	Délai de livraison	Prix HT à l'unité (€)	Eco mobilier HT (€)	Eco part. DEEE HT (€)	Eco part. bât. HT (€)
Blanc Brillant laqué	245526	3588560394069	1	10 jours	490,43	1,83	-	-
Blanc hydro Brillant	241401	3588560348192	1	10 jours	392,35	1,83	-	-
Gris Foncé Brillant	245527	3588560394052	1	10 jours	490,43	1,83	-	-
Chêne Sand	241404	3588560348222	1	18 jours	392,35	1,83	-	-
Gris Onyx Mat	241402	3588560348208	1	18 jours	392,35	1,83	-	-
Chêne Arlington	246044	3588560399330	1	18 jours	392,35	1,83	-	-



PREFIXE PLUS Meuble sous-vasque 80 cm 2 tiroirs avec poignées au choix à commander séparément

Meuble à suspendre livré monté - 2 tiroirs double paroi métal - Aménagement inclus dans le tiroir du haut - Dim. : 80 x 55 x 46 cm



Couleur	Ref.	EAN	Col.	Délai de livraison	Prix HT à l'unité (€)	Eco mobilier HT (€)	Eco part. DEEE HT (€)	Eco part. bât. HT (€)
Blanc Brillant laqué	245528	3588560394045	1	10 jours	557,02	1,83	-	-
Blanc hydro Brillant	241500	3588560348246	1	10 jours	445,62	1,83	-	-
Gris Foncé Brillant	245529	3588560394038	1	10 jours	557,02	1,83	-	-
Chêne Sand	241407	3588560348277	1	18 jours	445,61	1,83	-	-
Gris Onyx Mat	241406	3588560348253	1	18 jours	445,62	1,83	-	-
Chêne Arlington	246045	3588560399323	1	18 jours	445,62	1,83	-	-



PREFIXE PLUS Meuble sous-vasque 90 cm 2 tiroirs avec poignées au choix à commander séparément

Meuble à suspendre livré monté - 2 tiroirs double paroi métal - Fermeture progressive - Aménagement inclus dans le tiroir du haut - Dim. : 90 x 55 x 46 cm



Couleur	Ref.	EAN	Col.	Délai de livraison	Prix HT à l'unité (€)	Eco mobilier HT (€)	Eco part. DEEE HT (€)	Eco part. bât. HT (€)
Blanc Brillant laqué	245530	3588560394021	1	10 jours	590,45	2,62	-	-
Blanc hydro Brillant	241409	3588560348291	1	10 jours	472,36	2,62	-	-
Gris Foncé Brillant	245531	3588560394014	1	10 jours	590,45	2,62	-	-
Chêne Sand	241412	3588560348321	1	18 jours	472,36	2,62	-	-
Gris Onyx Mat	241410	3588560348307	1	18 jours	472,36	2,62	-	-
Chêne Arlington	246046	3588560399316	1	18 jours	472,36	2,62	-	-



PREFIXE PLUS Meuble sous-vasque 120 cm 2 tiroirs avec poignées au choix à commander séparément

Meuble à suspendre livré monté - 2 tiroirs double paroi métal - Fermeture progressive - Aménagement inclus dans le tiroir du haut - Dim. : 120 x 55 x 46 cm



Couleur	Ref.	EAN	Col.	Délai de livraison	Prix HT à l'unité (€)	Eco mobilier HT (€)	Eco part. DEEE HT (€)	Eco part. bât. HT (€)
Blanc Brillant laqué	245532	3588560394007	1	10 jours	755,70	2,62	-	-
Blanc hydro Brillant	241414	3588560348345	1	10 jours	604,57	2,62	-	-
Gris Foncé Brillant	245533	3588560393994	1	10 jours	755,70	2,62	-	-
Chêne Sand	241502	3588560348376	1	18 jours	604,56	2,62	-	-
Gris Onyx Mat	241415	3588560348352	1	18 jours	604,57	2,62	-	-
Chêne Arlington	246047	3588560399309	1	18 jours	604,57	2,62	-	-



PREFIXE PLUS Meuble sous-vasque 140 cm 4 tiroirs avec poignées au choix à commander séparément

Meuble à suspendre livré monté - 4 tiroirs double paroi métal - Fermeture progressive - Aménagement inclus dans les tiroirs du haut - Dim. : 140 x 55 x 46 cm



Couleur	Ref.	EAN	Col.	Délai de livraison	Prix HT à l'unité (€)	Eco mobilier HT (€)	Eco part. DEEE HT (€)	Eco part. bât. HT (€)
Blanc Brillant laqué	245534	3588560393987	1	10 jours	980,87	3,66	-	-
Blanc Brillant	241526	3588560348390	1	10 jours	784,70	3,66	-	-
Gris Foncé Brillant	245535	3588560393970	1	10 jours	980,87	3,66	-	-
Chêne Sand	241529	3588560348420	1	18 jours	784,70	3,66	-	-
Gris Onyx Mat	241527	3588560348406	1	18 jours	784,70	3,66	-	-
Chêne Arlington	246048	3588560399293	1	18 jours	784,70	3,66	-	-

Options



PREFIXE PLUS Colonne 41 cm prise de main

Meuble à suspendre livré monté - 1 porte - Fermeture progressive - 2 étagères en bois fixes et 2 étagères en verre amovibles non repositionnables - Colonne réversible - Dim. : 41,5 x 135 x 33 cm



Couleur	Ref.	EAN	Col.	Délai de livraison	Prix HT à l'unité (€)	Eco mobilier HT (€)	Eco part. DEEE HT (€)	Eco part. bât. HT (€)
Blanc Brillant laqué	245562	3588560393703	1	10 jours	474,35	1,83	-	-
Blanc hydro Brillant	241485	3588560349212	1	10 jours	395,29	1,83	-	-
Gris Foncé Brillant	245563	3588560393697	1	10 jours	474,35	1,83	-	-
Chêne Sand	241488	3588560349243	1	18 jours	395,29	1,83	-	-
Gris Onyx Mat	241486	3588560349229	1	18 jours	395,29	1,83	-	-
Chêne Arlington	245974	3588560400036	1	18 jours	395,30	1,83	-	-



PREFIXE PLUS Colonne 40 cm avec poignée au choix à commander séparément

Meuble à suspendre livré monté - 1 porte - Fermeture progressive - 2 étagères en bois fixes et 2 étagères en verre amovibles non repositionnables - Colonne réversible - Dim. : 40 x 135 x 33 cm



Couleur	Ref.	EAN	Col.	Délai de livraison	Prix HT à l'unité (€)	Eco mobilier HT (€)	Eco part. DEEE HT (€)	Eco part. bât. HT (€)
Blanc Brillant laqué	245560	3588560393727	1	10 jours	474,35	1,83	-	-
Blanc hydro Brillant	241480	3588560349168	1	10 jours	395,30	1,83	-	-
Gris Foncé Brillant	245561	3588560393710	1	10 jours	474,35	1,83	-	-
Chêne Sand	241483	3588560349199	1	18 jours	395,29	1,83	-	-
Gris Onyx Mat	241481	3588560349175	1	18 jours	395,30	1,83	-	-
Chêne Arlington	246049	3588560399286	1	18 jours	395,30	1,83	-	-



PREFIXE PLUS Poignée 1

Kit composé de 1 poignée en plastique chromé brillant - (Inclus dans le prix du meuble)



Couleur	Ref.	EAN	Col.	Délai de livraison	Prix HT à l'unité (€)	Eco mobilier HT (€)	Eco part. DEEE HT (€)	Eco part. bât. HT (€)
Chromé brillant	241394	3588560349304	1	10 jours	-	-	-	-



PREFIXE PLUS Poignée 2

Kit composé de 1 poignée en plastique chromé brillant - (Inclus dans le prix du meuble)



Couleur	Ref.	EAN	Col.	Délai de livraison	Prix HT à l'unité (€)	Eco mobilier HT (€)	Eco part. DEEE HT (€)	Eco part. bât. HT (€)
Chromé brillant	241493	3588560349342	1	10 jours	-	-	-	-



PREFIXE PLUS Poignée 3

Kit composé de 1 poignée en métal chromé brillant



Couleur	Ref.	EAN	Col.	Délai de livraison	Prix HT à l'unité (€)	Eco mobilier HT (€)	Eco part. DEEE HT (€)	Eco part. bât. HT (€)
Chromé brillant	241497	3588560349380	1	10 jours	19,76	-	-	0,01



PREFIXE PLUS Poignée 4

Kit composé de 1 poignée en plastique



Couleur	Ref.	EAN	Col.	Délai de livraison	Prix HT à l'unité (€)	Eco mobilier HT (€)	Eco part. DEEE HT (€)	Eco part. bât. HT (€)
Chromé brillant	243176	3588560366950	1	10 jours	-	-	-	-
Silver	243177	3588560366967	1	10 jours	3,43	-	-	0,01
Noir Mat	243178	3588560366974	1	10 jours	3,43	-	-	0,01



PREFIXE PLUS Jeu de 2 pieds en plastique

En plastique chromé brillant - Dim. : 3,2 x 30 x 3,2 cm



Couleur	Ref.	EAN	Col.	Délai de livraison	Prix HT à l'unité (€)	Eco mobilier HT (€)	Eco part. DEEE HT (€)	Eco part. bât. HT (€)
Chromé brillant	241490	3588560349267	1	10 jours	37,46	-	-	0,02



PREFIXE PLUS Jeu de 2 pieds réglables en métal

En métal chromé brillant - Dim. : 5 x 30-31,5 x 1,7 cm



Couleur	Ref.	EAN	Col.	Délai de livraison	Prix HT à l'unité (€)	Eco mobilier HT (€)	Eco part. DEEE HT (€)	Eco part. bât. HT (€)
Chromé brillant	205404	3588560300718	1	10 jours	85,89	-	-	0,01



PREFIXE PLUS Jeu de 2 pieds réglables en plastique

En plastique noir mat - Dim. : 6 x 31-35 x 6 cm



Couleur	Ref.	EAN	Col.	Délai de livraison	Prix HT à l'unité (€)	Eco mobilier HT (€)	Eco part. DEEE HT (€)	Eco part. bât. HT (€)
Noir Mat	253260	3588560898406	1	10 jours	79,00	-	-	0,02

Meuble pour lave-linge



PREFIXE PLUS Meuble sous-plan avec emplacement pour machine à laver 124 cm

Meuble à suspendre livré monté - 2 tiroirs double paroi métal - Fermeture progressive - Meuble et jambage avec pieds vérins réglables jusqu'à + 2 cm de hauteur
Jambage positionnable à gauche ou à droite du meuble - Dim. : 124 x 86 x 65 cm



Couleur	Ref.	EAN	Col.	Délai de livraison	Prix HT à l'unité (€)	Eco mobilier HT (€)	Eco part. DEEE HT (€)	Eco part. bât. HT (€)
Blanc Brillant laqué	246259	3588560404409	1	18 jours	749,89	2,62	-	-
Blanc hydro Brillant	246261	3588560404386	1	18 jours	441,96	2,62	-	-
Gris Foncé Brillant	246260	3588560404393	1	18 jours	749,89	2,62	-	-
Chêne Sand	246263	3588560404362	1	18 jours	441,96	2,62	-	-
Gris Onyx Mat	246262	3588560404379	1	18 jours	441,96	2,62	-	-
Chêne Arlington	246264	3588560404355	1	18 jours	441,96	2,62	-	-



PREFIXE PLUS Plan de toilette 124 cm simple vasque à gauche

Matière : Polybéton - Simple vasque à gauche - Dim. : 124,2 x 1,8 x 65,2 cm



Couleur	Poids	Ref.	EAN	Col.	Délai de livraison	Prix HT à l'unité (€)	Eco mobilier HT (€)	Eco part. DEEE HT (€)	Eco part. bât. HT (€)
Blanc brillant	24 kg	826961	3588560404133	1	18 jours	320,73	3,83	-	-



PREFIXE PLUS Plan de toilette 124 cm simple vasque à droite

Matière : Polybéton - Simple vasque à droite - Dim. : 124,2 x 1,8 x 65,2 cm



Couleur	Poids	Ref.	EAN	Col.	Délai de livraison	Prix HT à l'unité (€)	Eco mobilier HT (€)	Eco part. DEEE HT (€)	Eco part. bât. HT (€)
Blanc brillant	24 kg	826962	3588560404126	1	18 jours	320,73	3,83	-	-

Habillage de WC



PREFIXE PLUS Habillage WC 62 cm

Meuble à poser en kit à monter soi-même - Dim. : 62 x 130,6 x 22,6 cm



Couleur	Ref.	EAN	Col.	Délai de livraison	Prix HT à l'unité (€)	Eco mobilier HT (€)	Eco part. DEEE HT (€)	Eco part. bât. HT (€)
Blanc hydro Brillant	246050	3588560399279	1	18 jours	152,68	1,25	-	-
Chêne Sand	246052	3588560399255	1	18 jours	152,68	1,25	-	-
Gris Onyx Mat	246051	3588560399262	1	18 jours	152,68	1,25	-	-
Chêne Arlington	246053	3588560399248	1	18 jours	152,68	1,25	-	-

Ensemble Préfixe Plus PMR 80 cm



PREFIXE PLUS PMR Plan mélaminé 80 cm avec découpe centrale pour vasque à encastrer

Un profil plastique transparent est livré avec le plan afin d'étanchéifier la partie des miroirs en contact avec le plan - Dim. : 80,2 x 2 x 51 cm



Couleur	Ref.	EAN	Col.	Délai de livraison	Prix HT à l'unité (€)	Eco mobilier HT (€)	Eco part. DEEE HT (€)	Eco part. bât. HT (€)
Blanc hydro Brillant	221639	3588560322048	1	18 jours	239,77	0,55	-	-



PREFIXE PLUS PMR Equerre de maintien (lot de 2)

Dim. : 2,5 x 11 x 45 cm



Couleur	Ref.	EAN	Col.	Délai de livraison	Prix HT à l'unité (€)	Eco mobilier HT (€)	Eco part. DEEE HT (€)	Eco part. bât. HT (€)
Blanc	221646	3588560322109	1	18 jours	94,46	-	-	0,01



MAKA Vasque à encastrer 50 cm rectangulaire

Matière : Polybéton - Simple vasque - Avec emplacement robinetterie - Dim. : 50 x 1,4 x 40 cm



Couleur	Poids	Ref.	EAN	Col.	Délai de livraison	Prix HT à l'unité (€)	Eco mobilier HT (€)	Eco part. DEEE HT (€)	Eco part. bât. HT (€)
Blanc brillant	7 kg	820396	3588560322024	1	10 jours	134,12	-	-	0,17



CREDO Miroir crédence 80 cm

vide technique au dos du miroir - A poser sur la remontée arrière du plan de toilette ou sur l'arrière du plan mélaminé - Dim. : 80 x 103 x 2 cm



Couleur	Ref.	EAN	Col.	Délai de livraison	Prix HT à l'unité (€)	Eco mobilier HT (€)	Eco part. DEEE HT (€)	Eco part. bât. HT (€)
-	826264	3588560393284	1	10 jours	115,32	-	-	-



PREFIXE PLUS PMR Habillage cache-tuyaux 60 cm

Meuble en kit à monter soi-même - Partie frontale en 2 parties amovibles - Vérins réglables pour compenser les irrégularités du sol - Dim. : 60 x 84 x 25 cm



Couleur	Ref.	EAN	Col.	Délai de livraison	Prix HT à l'unité (€)	Eco mobilier HT (€)	Eco part. DEEE HT (€)	Eco part. bât. HT (€)
Blanc hydro Brillant	243115	3588560365564	1	10 jours	170,19	-	-	0,08
Chêne Sand	243117	3588560365588	1	18 jours	170,19	-	-	0,08

Ensemble Préfixe Code PMR 130 cm

Composé de 2 miroirs 60 cm + 1 Filleur de 10 cm



PREFIXE PLUS PMR Plan mélaminé 130 cm avec découpe à gauche pour vasque à encastrer

Dans une composition sans meuble sous-vasque, prévoir 3 équerres - Un profil plastique transparent est livré avec le plan afin d'étanchéifier la partie des miroirs en contact avec le plan - Dim. : 130,2 x 2 x 51 cm



Couleur	Ref.	EAN	Col.	Délai de livraison	Prix HT à l'unité (€)	Eco mobilier HT (€)	Eco part. DEEE HT (€)	Eco part. bât. HT (€)
Blanc hydro Brillant	221640	3588560322031	1	18 jours	356,00	0,55	-	-



PREFIXE PLUS PMR Plan mélaminé 130 cm avec découpe à droite pour vasque à encastrer

Dans une composition sans meuble sous-vasque, prévoir 3 équerres - Un profil plastique transparent est livré avec le plan afin d'étanchéifier la partie des miroirs en contact avec le plan - Dim. : 130,2 x 2 x 51 cm



Couleur	Ref.	EAN	Col.	Délai de livraison	Prix HT à l'unité (€)	Eco mobilier HT (€)	Eco part. DEEE HT (€)	Eco part. bât. HT (€)
Blanc hydro Brillant	221644	3588560322086	1	18 jours	356,00	0,55	-	-

TARIFS PRÉFIXE PLUS PMR



PREFIXE PLUS PMR Plan mélaminé 130 cm avec 2 découpes pour vasques à encastrer

Dans une composition sans meuble sous-vasque, prévoir 3 équerres - Un profil plastique transparent est livré avec le plan afin d'étanchéifier la partie des miroirs en contact avec le plan - Dim. : 130,2 x 2 x 51 cm



Couleur	Ref.	EAN	Col.	Délai de livraison	Prix HT à l'unité (€)	Eco mobilier HT (€)	Eco part. DEEE HT (€)	Eco part. bât. HT (€)
Blanc hydro Brillant	221645	3588560322093	1	18 jours	367,64	0,55	-	-



PREFIXE PLUS PMR Equerre de maintien (lot de 2)

Dim. : 2,5 x 11 x 45 cm



Couleur	Ref.	EAN	Col.	Délai de livraison	Prix HT à l'unité (€)	Eco mobilier HT (€)	Eco part. DEEE HT (€)	Eco part. bât. HT (€)
Blanc	221646	3588560322109	1	18 jours	94,46	-	-	0,01



MAKA Vasque à encastrer 50 cm rectangulaire

Matière : Polybéton - Simple vasque - Avec emplacement robinetterie - Dim. : 50 x 1,4 x 40 cm



Couleur	Poids	Ref.	EAN	Col.	Délai de livraison	Prix HT à l'unité (€)	Eco mobilier HT (€)	Eco part. DEEE HT (€)	Eco part. bât. HT (€)
Blanc brillant	7 kg	820396	3588560322024	1	10 jours	134,12	-	-	0,17



CREDO Miroir crédence 60 cm

vide technique au dos du miroir - A poser sur la remontée arrière du plan de toilette ou sur l'arrière du plan mélaminé - Dim. : 60 x 103 x 2 cm



Couleur	Ref.	EAN	Col.	Délai de livraison	Prix HT à l'unité (€)	Eco mobilier HT (€)	Eco part. DEEE HT (€)	Eco part. bât. HT (€)
-	826262	3588560393307	1	10 jours	84,26	-	-	-



PREFIXE PLUS PMR Fileur 10 cm pour miroir 130 cm

Dim. : 10 x 97,8 x 1,6 cm



Couleur	Ref.	EAN	Col.	Délai de livraison	Prix HT à l'unité (€)	Eco mobilier HT (€)	Eco part. DEEE HT (€)	Eco part. bât. HT (€)
Blanc hydro Brillant	221647	3588560322116	1	18 jours	69,76	-	-	0,01



PREFIXE PLUS PMR Habillage cache-tuyaux 60 cm

Meuble en kit à monter soi-même - Partie frontale en 2 parties amovibles - Vérins réglables pour compenser les irrégularités du sol - Dim. : 60 x 84 x 25 cm



Couleur	Ref.	EAN	Col.	Délai de livraison	Prix HT à l'unité (€)	Eco mobilier HT (€)	Eco part. DEEE HT (€)	Eco part. bât. HT (€)
Blanc hydro Brillant	243115	3588560365564	1	10 jours	170,19	-	-	0,08
Chêne Sand	243117	3588560365588	1	18 jours	170,19	-	-	0,08

Compléments possibles pour plan 130 cm



PREFIXE PLUS Meuble sous-vasque 60 cm 2 tiroirs prise de main

Meuble à suspendre livré monté - 2 tiroirs double paroi métal - Fermeture progressive - Aménagement inclus dans le tiroir du haut - Dim. : 60 x 55 x 46 cm



Couleur	Ref.	EAN	Col.	Délai de livraison	Prix HT à l'unité (€)	Eco mobilier HT (€)	Eco part. DEEE HT (€)	Eco part. bât. HT (€)
Blanc Brillant laqué	245548	3588560393840	1	10 jours	440,25	1,83	-	-
Blanc hydro Brillant	241443	3588560348741	1	10 jours	352,21	1,83	-	-
Gris Foncé Brillant	245549	3588560393833	1	10 jours	440,25	1,83	-	-
Chêne Sand	241446	3588560348772	1	18 jours	352,21	1,83	-	-
Gris Onyx Mat	241444	3588560348758	1	18 jours	352,21	1,83	-	-
Chêne Arlington	245908	3588560400692	1	18 jours	352,21	1,83	-	-

TARIFS PRÉFIXE PLUS PMR OPTIONS



PREFIXE PLUS Meuble sous-vasque 60 cm 2 tiroirs avec poignées au choix à commander séparément

Meuble à suspendre livré monté - 2 tiroirs double paroi métal - Fermeture progressive - Aménagement inclus dans le tiroir du haut - Dim. : 60 x 55 x 46 cm



Couleur	Ref.	EAN	Col.	Délai de livraison	Prix HT à l'unité (€)	Eco mobilier HT (€)	Eco part. DEEE HT (€)	Eco part. bât. HT (€)
Blanc Brillant laqué	245524	3588560394083	1	10 jours	440,25	1,83	-	-
Blanc hydro Brillant	241396	3588560348147	1	10 jours	352,21	1,83	-	-
Gris Foncé Brillant	245525	3588560394076	1	10 jours	440,25	1,83	-	-
Chêne Sand	241399	3588560348178	1	18 jours	352,21	1,83	-	-
Gris Onyx Mat	241397	3588560348154	1	18 jours	352,21	1,83	-	-
Chêne Arlington	246043	3588560399347	1	18 jours	352,21	1,83	-	-

Options



PREFIXE PLUS Colonne 41 cm prise de main

Meuble à suspendre livré monté - 1 porte - Fermeture progressive - 2 étagères en bois fixes et 2 étagères en verre amovibles non repositionnables - Colonne réversible - Dim. : 41,5 x 135 x 33 cm



Couleur	Ref.	EAN	Col.	Délai de livraison	Prix HT à l'unité (€)	Eco mobilier HT (€)	Eco part. DEEE HT (€)	Eco part. bât. HT (€)
Blanc Brillant laqué	245562	3588560393703	1	10 jours	474,35	1,83	-	-
Blanc hydro Brillant	241485	3588560349212	1	10 jours	395,29	1,83	-	-
Gris Foncé Brillant	245563	3588560393697	1	10 jours	474,35	1,83	-	-
Chêne Sand	241488	3588560349243	1	18 jours	395,29	1,83	-	-
Gris Onyx Mat	241486	3588560349229	1	18 jours	395,29	1,83	-	-
Chêne Arlington	245974	3588560400036	1	18 jours	395,30	1,83	-	-



PREFIXE PLUS Colonne 40 cm avec poignée au choix à commander séparément

Meuble à suspendre livré monté - 1 porte - Fermeture progressive - 2 étagères en bois fixes et 2 étagères en verre amovibles non repositionnables - Colonne réversible - Dim. : 40 x 135 x 33 cm



Couleur	Ref.	EAN	Col.	Délai de livraison	Prix HT à l'unité (€)	Eco mobilier HT (€)	Eco part. DEEE HT (€)	Eco part. bât. HT (€)
Blanc Brillant laqué	245560	3588560393727	1	10 jours	474,35	1,83	-	-
Blanc hydro Brillant	241480	3588560349168	1	10 jours	395,30	1,83	-	-
Gris Foncé Brillant	245561	3588560393710	1	10 jours	474,35	1,83	-	-
Chêne Sand	241483	3588560349199	1	18 jours	395,29	1,83	-	-
Gris Onyx Mat	241481	3588560349175	1	18 jours	395,30	1,83	-	-
Chêne Arlington	246049	3588560399286	1	18 jours	395,30	1,83	-	-

PREFIXE PLUS Poignée 1

Kit composé de 1 poignée en plastique chromé brillant - (Inclus dans le prix du meuble)



Couleur	Ref.	EAN	Col.	Délai de livraison	Prix HT à l'unité (€)	Eco mobilier HT (€)	Eco part. DEEE HT (€)	Eco part. bât. HT (€)
Chromé brillant	241394	3588560349304	1	10 jours	-	-	-	-

PREFIXE PLUS Poignée 2

Kit composé de 1 poignée en plastique chromé brillant - (Inclus dans le prix du meuble)



Couleur	Ref.	EAN	Col.	Délai de livraison	Prix HT à l'unité (€)	Eco mobilier HT (€)	Eco part. DEEE HT (€)	Eco part. bât. HT (€)
Chromé brillant	241493	3588560349342	1	10 jours	-	-	-	-

PREFIXE PLUS Poignée 3

Kit composé de 1 poignée en métal chromé brillant



Couleur	Ref.	EAN	Col.	Délai de livraison	Prix HT à l'unité (€)	Eco mobilier HT (€)	Eco part. DEEE HT (€)	Eco part. bât. HT (€)
Chromé brillant	241497	3588560349380	1	10 jours	19,76	-	-	0,01

PREFIXE PLUS Poignée 4

Kit composé de 1 poignée en plastique

Couleur	Ref.	EAN	Col.	Délai de livraison	Prix HT à l'unité (€)	Eco mobilier HT (€)	Eco part. DEEE HT (€)	Eco part. bât. HT (€)
Chromé brillant	243176	3588560366950	1	10 jours	-	-	-	-
Silver	243177	3588560366967	1	10 jours	3,43	-	-	0,01
Noir Mat	243178	3588560366974	1	10 jours	3,43	-	-	0,01



PREFIXE PLUS Jeu de 2 pieds en plastique

En plastique chromé brillant - Dim. : 3,2 x 30 x 3,2 cm

Couleur	Ref.	EAN	Col.	Délai de livraison	Prix HT à l'unité (€)	Eco mobilier HT (€)	Eco part. DEEE HT (€)	Eco part. bât. HT (€)
Chromé brillant	241490	3588560349267	1	10 jours	37,46	-	-	0,02



PREFIXE PLUS Jeu de 2 pieds réglables en métal

En métal chromé brillant - Dim. : 5 x 30-31,5 x 1,7 cm

Couleur	Ref.	EAN	Col.	Délai de livraison	Prix HT à l'unité (€)	Eco mobilier HT (€)	Eco part. DEEE HT (€)	Eco part. bât. HT (€)
Chromé brillant	205404	3588560300718	1	10 jours	85,89	-	-	0,01



PREFIXE PLUS Jeu de 2 pieds réglables en plastique

En plastique noir mat - Dim. : 6 x 31-35 x 6 cm

Couleur	Ref.	EAN	Col.	Délai de livraison	Prix HT à l'unité (€)	Eco mobilier HT (€)	Eco part. DEEE HT (€)	Eco part. bât. HT (€)
Noir Mat	253260	3588560898406	1	10 jours	79,00	-	-	0,02



Options Accessoires PMR - LOFT-GAME

LOFT-GAME Poignée PMR droite bain douche 30 cm

Accessoire en Acier inoxydable à fixer au mur - Poignée en acier inoxydable - Résistance à une charge de 150 kg. - Dim. : 30 x 4 x 6,5 cm

Couleur	Ref.	EAN	Col.	Délai de livraison	Prix HT à l'unité (€)	Eco mobilier HT (€)	Eco part. DEEE HT (€)	Eco part. bât. HT (€)
Blanc Mat	826331	3588560394854	1	10 jours	43,98	-	-	0,01
Gris Mat	826333	3588560394830	1	10 jours	43,98	-	-	0,01
Noir Mat	826332	3588560394847	1	10 jours	43,98	-	-	0,01



LOFT-GAME Poignée PMR droite bain douche 45 cm

Accessoire en Acier inoxydable à fixer au mur - Poignée en acier inoxydable - Résistance à une charge de 150 kg. - Dim. : 45 x 4 x 6,5 cm

Couleur	Ref.	EAN	Col.	Délai de livraison	Prix HT à l'unité (€)	Eco mobilier HT (€)	Eco part. DEEE HT (€)	Eco part. bât. HT (€)
Blanc Mat	826334	3588560394823	1	10 jours	50,27	-	-	0,01
Gris Mat	826336	3588560394809	1	10 jours	50,27	-	-	0,01
Noir Mat	826335	3588560394816	1	10 jours	50,27	-	-	0,01



LOFT-GAME Poignée PMR droite bain douche 60 cm

Accessoire en Acier inoxydable à fixer au mur - Poignée en acier inoxydable - Résistance à une charge de 150 kg. - Dim. : 60 x 4 x 6,5 cm

Couleur	Ref.	EAN	Col.	Délai de livraison	Prix HT à l'unité (€)	Eco mobilier HT (€)	Eco part. DEEE HT (€)	Eco part. bât. HT (€)
Blanc Mat	826337	3588560394793	1	10 jours	56,55	-	-	0,01
Gris Mat	826339	3588560394779	1	10 jours	56,55	-	-	0,01
Noir Mat	826338	3588560394786	1	10 jours	56,55	-	-	0,01



LOFT-GAME Poignée PMR coudée bain douche 90°

Accessoire en Acier inoxydable à fixer au mur - Poignée en acier inoxydable - Résistance à une charge de 150 kg. - Dim. : 61 x 61 x 6,5 cm

Couleur	Ref.	EAN	Col.	Délai de livraison	Prix HT à l'unité (€)	Eco mobilier HT (€)	Eco part. DEEE HT (€)	Eco part. bât. HT (€)
Blanc Mat	826340	3588560394762	1	10 jours	119,42	-	-	0,01
Gris Mat	826342	3588560394748	1	10 jours	119,42	-	-	0,01
Noir Mat	826341	3588560394755	1	10 jours	119,42	-	-	0,01



LOFT-GAME Poignée PMR coudée bain douche 135°

Accessoire en Acier inoxydable à fixer au mur - Poignée en acier inoxydable - Résistance à une charge de 150 kg. - Dim. : 43 x 20,8 x 6,5 cm

Couleur	Ref.	EAN	Col.	Délai de livraison	Prix HT à l'unité (€)	Eco mobilier HT (€)	Eco part. DEEE HT (€)	Eco part. bât. HT (€)
Blanc Mat	826343	3588560394731	1	10 jours	86,96	-	-	0,01
Gris Mat	826345	3588560394717	1	10 jours	86,96	-	-	0,01
Noir Mat	826344	3588560394724	1	10 jours	86,96	-	-	0,01



LOFT-GAME Poignée PMR pivotante relevable

Accessoire en Acier inoxydable à fixer au mur - Poignée en acier inoxydable - Résistance à une charge de 150 kg. - Dim. : 70,4 x 15 x 10,4 cm

Couleur	Ref.	EAN	Col.	Délai de livraison	Prix HT à l'unité (€)	Eco mobilier HT (€)	Eco part. DEEE HT (€)	Eco part. bât. HT (€)
Blanc Mat	826346	3588560394700	1	10 jours	207,41	-	-	0,01
Gris Mat	826348	3588560394687	1	10 jours	207,41	-	-	0,01
Noir Mat	826347	3588560394694	1	10 jours	207,41	-	-	0,01



LOFT-GAME Siège de baignoire

Accessoire en Acier inoxydable à poser - Largeur d'assise réglable de 72 à 82 cm. Résistance à une charge de 150kg. - Dim. : 82 x 12 x 30 cm

Couleur	Ref.	EAN	Col.	Délai de livraison	Prix HT à l'unité (€)	Eco mobilier HT (€)	Eco part. DEEE HT (€)	Eco part. bât. HT (€)
Gris Mat	826351	3588560394656	1	10 jours	132,66	0,33	-	-



LOFT-GAME Siège de douche

Accessoire en Acier inoxydable à fixer au mur - Résistance à une charge de 150 kg. - Dim. : 38 x 4,2 x 35,5 cm

Couleur	Ref.	EAN	Col.	Délai de livraison	Prix HT à l'unité (€)	Eco mobilier HT (€)	Eco part. DEEE HT (€)	Eco part. bât. HT (€)
Blanc Mat	826352	3588560394649	1	10 jours	139,52	0,12	-	-
Gris Mat	826354	3588560394625	1	10 jours	139,52	0,12	-	-
Noir Mat	826353	3588560394632	1	10 jours	139,52	0,12	-	-



LOFT-GAME Tabouret

Accessoire en Acier inoxydable à poser - Résistance à une charge de 150 kg - Dim. : 38 x 44,3 x 30 cm

Couleur	Ref.	EAN	Col.	Délai de livraison	Prix HT à l'unité (€)	Eco mobilier HT (€)	Eco part. DEEE HT (€)	Eco part. bât. HT (€)
Blanc Mat	826355	3588560394618	1	10 jours	106,85	0,33	-	-
Gris Mat	826357	3588560394595	1	10 jours	106,85	0,33	-	-
Noir Mat	826356	3588560394601	1	10 jours	106,85	0,33	-	-



Ensemble Tempo II 60 cm



TEMPO II Meuble sous-vasque 60 cm 2 tiroirs avec poignées
Meuble à suspendre livré monté - 2 tiroirs - Fermeture progressive - Dim. : 60 x 55 x 46 cm



Couleur	Ref.	EAN	Col.	Délai de livraison	Prix HT à l'unité (€)	Eco mobilier HT (€)	Eco part. DEEE HT (€)	Eco part. bât. HT (€)
Blanc hydro Brillant	250892	3588560875155	1	10 jours	344,64	1,83	-	-
Gris Onyx Mat	250893	3588560875148	1	10 jours	344,64	1,83	-	-
Chêne Arlington	250894	3588560875131	1	10 jours	344,64	1,83	-	-

Ensemble Tempo II 80 cm



TEMPO II Meuble sous-vasque 80 cm 2 tiroirs avec poignées
Meuble à suspendre livré monté - 2 tiroirs - Fermeture progressive - Dim. : 80 x 55 x 46 cm



Couleur	Ref.	EAN	Col.	Délai de livraison	Prix HT à l'unité (€)	Eco mobilier HT (€)	Eco part. DEEE HT (€)	Eco part. bât. HT (€)
Blanc hydro Brillant	250895	3588560875124	1	10 jours	392,21	1,83	-	-
Gris Onyx Mat	250896	3588560875117	1	10 jours	392,21	1,83	-	-
Chêne Arlington	250897	3588560875100	1	10 jours	392,21	1,83	-	-

Ensemble Tempo II 120 cm



TEMPO II Meuble sous-vasque 120 cm 4 tiroirs avec poignées
Meuble à suspendre livré monté - 4 tiroirs - Fermeture progressive - Dim. : 120 x 55 x 46 cm



Couleur	Ref.	EAN	Col.	Délai de livraison	Prix HT à l'unité (€)	Eco mobilier HT (€)	Eco part. DEEE HT (€)	Eco part. bât. HT (€)
Blanc hydro Brillant	250898	3588560875094	1	10 jours	689,28	3,66	-	-
Gris Onyx Mat	250899	3588560875087	1	10 jours	689,28	3,66	-	-
Chêne Arlington	250900	3588560875070	1	10 jours	689,28	3,66	-	-

Options



TEMPO II Colonne 40 cm 2 portes droite avec poignées
Meuble à suspendre livré monté - 2 portes - Fermeture progressive - 1 étagère en bois fixe et 2 étagères en bois amovibles non repositionnables - Dim. : 40 x 156 x 37 cm



Couleur	Ref.	EAN	Col.	Délai de livraison	Prix HT à l'unité (€)	Eco mobilier HT (€)	Eco part. DEEE HT (€)	Eco part. bât. HT (€)
Blanc hydro Brillant	250901	3588560875063	1	10 jours	355,11	5,25	-	-
Gris Onyx Mat	250902	3588560875056	1	10 jours	355,11	5,25	-	-
Chêne Arlington	250903	3588560875049	1	10 jours	355,11	5,25	-	-



TEMPO II Colonne 40 cm 2 portes gauche avec poignées
Meuble à suspendre livré monté - 2 portes - Fermeture progressive - 1 étagère en bois fixe et 2 étagères en bois amovibles non repositionnables - Dim. : 40 x 156 x 37 cm



Couleur	Ref.	EAN	Col.	Délai de livraison	Prix HT à l'unité (€)	Eco mobilier HT (€)	Eco part. DEEE HT (€)	Eco part. bât. HT (€)
Blanc hydro Brillant	250904	3588560875032	1	10 jours	355,11	5,25	-	-
Gris Onyx Mat	250905	3588560875025	1	10 jours	355,11	5,25	-	-
Chêne Arlington	250906	3588560875018	1	10 jours	355,11	5,25	-	-



PREFIXE PLUS Jeu de 2 pieds réglables en métal
En métal chromé brillant - Dim. : 5 x 30-31,5 x 1,7 cm



Couleur	Ref.	EAN	Col.	Délai de livraison	Prix HT à l'unité (€)	Eco mobilier HT (€)	Eco part. DEEE HT (€)	Eco part. bât. HT (€)
Chromé brillant	205404	3588560300718	1	10 jours	85,89	-	-	0,01

Ensemble Eko'line Plus - Prise de main - Plan CUP

Minimum de commande de 1000 euros HT



EKO'LINE PLUS Ensemble 60 cm 2 portes prise de main + Aries + Credo + plan polybéton Cup
Ensemble à suspendre livré monté - 2 portes - Fermeture progressive - 1 étagère en bois fixe - Simple vasque - Eclairage LED - 4,8 - Lumen : 380 Lm - 6000 K - Classe 2 IP44 - Inst. Vol 2 - Classe énergétique : F - Dim. : 60 x 67 x 46 cm



Couleur	Ref.	EAN	Col.	Délai de livraison	Prix HT à l'unité (€)	Eco mobilier HT (€)	Eco part. DEEE HT (€)	Eco part. bât. HT (€)
Blanc hydro Brillant	253031	3588560895832	1	10 jours	419,45	2,42	0,10	-
Chêne Sand	253033	3588560895818	1	10 jours	419,45	2,42	0,10	-
Gris Onyx Mat	253032	3588560895825	1	10 jours	419,45	2,42	0,10	-



EKO'LINE PLUS Ensemble 70 cm 2 portes prise de main + Aries + Credo + plan polybéton Cup
Ensemble à suspendre livré monté - 2 portes - Fermeture progressive - 1 étagère en bois fixe - Simple vasque - Eclairage LED - 4,8 - Lumen : 380 Lm - 6000 K - Classe 2 IP44 - Inst. Vol 2 - Classe énergétique : F - Dim. : 70 x 67 x 46 cm



Couleur	Ref.	EAN	Col.	Délai de livraison	Prix HT à l'unité (€)	Eco mobilier HT (€)	Eco part. DEEE HT (€)	Eco part. bât. HT (€)
Blanc hydro Brillant	253034	3588560895801	1	10 jours	464,63	2,42	0,10	-
Chêne Sand	253036	3588560895788	1	10 jours	464,63	2,42	0,10	-
Gris Onyx Mat	253035	3588560895795	1	10 jours	464,63	2,42	0,10	-



EKO'LINE PLUS Ensemble 80 cm 2 portes prise de main + Aries + Credo + plan polybéton Cup
Ensemble à suspendre livré monté - 2 portes - Fermeture progressive - 1 étagère en bois fixe - Simple vasque - Eclairage LED - 4,8 - Lumen : 380 Lm - 6000 K - Classe 2 IP44 - Inst. Vol 2 - Classe énergétique : F - Dim. : 80 x 67 x 46 cm



Couleur	Ref.	EAN	Col.	Délai de livraison	Prix HT à l'unité (€)	Eco mobilier HT (€)	Eco part. DEEE HT (€)	Eco part. bât. HT (€)
Blanc hydro Brillant	253037	3588560895771	1	10 jours	522,35	3,00	0,10	-
Chêne Sand	253039	3588560895757	1	10 jours	522,35	3,00	0,10	-
Gris Onyx Mat	253038	3588560895764	1	10 jours	522,35	3,00	0,10	-



EKO'LINE PLUS Ensemble 100 cm 2 portes prise de main + Aries + Credo + plan polybéton Cup
Ensemble à suspendre livré monté - 2 portes - Fermeture progressive - 1 étagère en bois fixe - Simple vasque - Eclairage LED - 4,8 - Lumen : 380 Lm - 6000 K - Classe 2 IP44 - Inst. Vol 2 - Classe énergétique : F - Dim. : 100 x 67 x 46 cm



Couleur	Ref.	EAN	Col.	Délai de livraison	Prix HT à l'unité (€)	Eco mobilier HT (€)	Eco part. DEEE HT (€)	Eco part. bât. HT (€)
Blanc hydro Brillant	253055	3588560895597	1	10 jours	608,11	4,16	0,10	-
Chêne Sand	253057	3588560895573	1	10 jours	608,11	4,16	0,10	-
Gris Onyx Mat	253056	3588560895580	1	10 jours	608,11	4,16	0,10	-



EKO'LINE PLUS Ensemble 120 cm 3 portes prise de main + Aries + Credo + plan polybéton Cup
Ensemble à suspendre livré monté - 3 portes - Fermeture progressive - 2 étagères en bois fixes - Double vasque - Eclairage LED - 4,8 - Lumen : 380 Lm - 6000 K - Classe 2 IP44 - Inst. Vol 2 - Classe énergétique : F - 2 éclairages inclus - Dim. : 120 x 67 x 46 cm



Couleur	Ref.	EAN	Col.	Délai de livraison	Prix HT à l'unité (€)	Eco mobilier HT (€)	Eco part. DEEE HT (€)	Eco part. bât. HT (€)
Blanc hydro Brillant	253040	3588560895740	1	10 jours	797,69	4,16	0,20	-
Chêne Sand	253042	3588560895726	1	10 jours	797,69	4,16	0,20	-
Gris Onyx Mat	253041	3588560895733	1	10 jours	797,69	4,16	0,20	-

Ensemble Eko'line Plus - Poignées - Plan CUP

Minimum de commande de 1000 euros HT



EKO'LINE PLUS Ensemble 60 cm 2 portes + Aries + Credo + plan polybéton Cup
Ensemble à suspendre livré monté - 2 portes - Fermeture progressive - 1 étagère en bois fixe - Simple vasque - Eclairage LED - 4,8 - Lumen : 380 Lm - 6000 K - Classe 2 IP44 - Inst. Vol 2 - Classe énergétique : F - 2 poignées en finition chromé brillant inclus - Dim. : 60 x 67 x 46 cm



Couleur	Ref.	EAN	Col.	Délai de livraison	Prix HT à l'unité (€)	Eco mobilier HT (€)	Eco part. DEEE HT (€)	Eco part. bât. HT (€)
Blanc hydro Brillant	252809	3588560898055	1	10 jours	419,45	2,42	0,10	-
Chêne Sand	252811	3588560898031	1	10 jours	419,45	2,42	0,10	-
Gris Onyx Mat	252810	3588560898048	1	10 jours	419,45	2,42	0,10	-



EKO'LINE PLUS Ensemble 70 cm 2 portes + Aries + Credo + plan polybéton Cup
 Ensemble à suspendre livré monté - 2 portes - Fermeture progressive - 1 étagère en bois fixe - Simple vasque - Eclairage LED - 4,8 - Lumen : 380 Lm - 6000 K - Classe 2 IP44 - Inst. Vol 2 - Classe énergétique : F - 2 poignées en finition chromé brillant inclus - **Dim.** : 70 x 67 x 46 cm



Couleur	Ref.	EAN	Col.	Délai de livraison	Prix HT à l'unité (€)	Eco mobilier HT (€)	Eco part. DEEE HT (€)	Eco part. bât. HT (€)
Blanc hydro Brillant	252812	3588560898024	1	10 jours	464,63	2,42	0,10	-
Chêne Sand	252814	3588560898000	1	10 jours	464,63	2,42	0,10	-
Gris Onyx Mat	252813	3588560898017	1	10 jours	464,63	2,42	0,10	-



EKO'LINE PLUS Ensemble 80 cm 2 portes + Aries + Credo + plan polybéton Cup
 Ensemble à suspendre livré monté - 2 portes - Fermeture progressive - 1 étagère en bois fixe - Simple vasque - Eclairage LED - 4,8 - Lumen : 380 Lm - 6000 K - Classe 2 IP44 - Inst. Vol 2 - Classe énergétique : F - 2 poignées en finition chromé brillant inclus - **Dim.** : 80 x 67 x 46 cm



Couleur	Ref.	EAN	Col.	Délai de livraison	Prix HT à l'unité (€)	Eco mobilier HT (€)	Eco part. DEEE HT (€)	Eco part. bât. HT (€)
Blanc hydro Brillant	252815	3588560897997	1	10 jours	522,35	3,00	0,10	-
Chêne Sand	252817	3588560897973	1	10 jours	522,35	3,00	0,10	-
Gris Onyx Mat	252816	3588560897980	1	10 jours	522,35	3,00	0,10	-



EKO'LINE PLUS Ensemble 100 cm 2 portes + Aries + Credo + plan polybéton Cup
 Ensemble à suspendre livré monté - 2 portes - Fermeture progressive - 1 étagère en bois fixe - Simple vasque - Eclairage LED - 4,8 - Lumen : 380 Lm - 6000 K - Classe 2 IP44 - Inst. Vol 2 - Classe énergétique : F - 2 poignées en finition chromé brillant inclus - **Dim.** : 100 x 67 x 46 cm



Couleur	Ref.	EAN	Col.	Délai de livraison	Prix HT à l'unité (€)	Eco mobilier HT (€)	Eco part. DEEE HT (€)	Eco part. bât. HT (€)
Blanc hydro Brillant	253061	3588560895535	1	10 jours	608,11	4,16	0,10	-
Chêne Sand	253063	3588560895511	1	10 jours	608,11	4,16	0,10	-
Gris Onyx Mat	253062	3588560895528	1	10 jours	608,11	4,16	0,10	-



EKO'LINE PLUS Ensemble 120 cm 3 portes + Aries + Credo + plan polybéton Cup
 Ensemble à suspendre livré monté - 3 portes - Fermeture progressive - 2 étagères en bois fixes - Double vasque - Eclairage LED - 4,8 - Lumen : 380 Lm - 6000 K - Classe 2 IP44 - Inst. Vol 2 - Classe énergétique : F - 2 éclairages inclus - 3 poignées en finition chromé brillant inclus - **Dim.** : 120 x 67 x 46 cm



Couleur	Ref.	EAN	Col.	Délai de livraison	Prix HT à l'unité (€)	Eco mobilier HT (€)	Eco part. DEEE HT (€)	Eco part. bât. HT (€)
Blanc hydro Brillant	252818	3588560897966	1	10 jours	797,69	4,16	0,20	-
Chêne Sand	252820	3588560897942	1	10 jours	797,69	4,16	0,20	-
Gris Onyx Mat	252819	3588560897959	1	10 jours	797,69	4,16	0,20	-

Ensemble Eko'line Plus - Prise de main - Plan LUNO

Minimum de commande de 1000 euros HT



EKO'LINE PLUS Ensemble 60 cm 2 portes prise de main + Aries + Credo + plan céramique Luno
 Ensemble à suspendre livré monté - 2 portes - Fermeture progressive - 1 étagère en bois fixe - Simple vasque - Eclairage LED - 4,8 - Lumen : 380 Lm - 6000 K - Classe 2 IP44 - Inst. Vol 2 - Classe énergétique : F - **Dim.** : 60 x 67 x 46 cm



Couleur	Ref.	EAN	Col.	Délai de livraison	Prix HT à l'unité (€)	Eco mobilier HT (€)	Eco part. DEEE HT (€)	Eco part. bât. HT (€)
Blanc hydro Brillant	253043	3588560895719	1	10 jours	430,69	3,58	0,10	-
Chêne Sand	253045	3588560895696	1	10 jours	430,69	3,58	0,10	-
Gris Onyx Mat	253044	3588560895702	1	10 jours	430,69	3,58	0,10	-



EKO'LINE PLUS Ensemble 70 cm 2 portes prise de main + Aries + Credo + plan céramique Luno
 Ensemble à suspendre livré monté - 2 portes - Fermeture progressive - Simple vasque - Eclairage LED - 4,8 - Lumen : 380 Lm - 6000 K - Classe 2 IP44 - Inst. Vol 2 - Classe énergétique : F - **Dim.** : 70 x 67 x 46 cm



Couleur	Ref.	EAN	Col.	Délai de livraison	Prix HT à l'unité (€)	Eco mobilier HT (€)	Eco part. DEEE HT (€)	Eco part. bât. HT (€)
Blanc hydro Brillant	253046	3588560895689	1	10 jours	472,49	3,58	0,10	-
Chêne Sand	253048	3588560895665	1	10 jours	472,49	3,58	0,10	-
Gris Onyx Mat	253047	3588560895672	1	10 jours	472,49	3,58	0,10	-



EKO'LINE PLUS Ensemble 80 cm 2 portes prise de main + Aries + Credo + plan céramique Luno
 Ensemble à suspendre livré monté - 2 portes - Fermeture progressive - 1 étagère en bois fixe - Simple vasque - Eclairage LED - 4,8 - Lumen : 380 Lm - 6000 K - Classe 2 IP44 - Inst. Vol 2 - Classe énergétique : F - **Dim.** : 80 x 67 x 46 cm



Couleur	Ref.	EAN	Col.	Délai de livraison	Prix HT à l'unité (€)	Eco mobilier HT (€)	Eco part. DEEE HT (€)	Eco part. bât. HT (€)
Blanc hydro Brillant	253049	3588560895658	1	10 jours	529,09	4,16	0,10	-
Chêne Sand	253051	3588560895634	1	10 jours	529,09	4,16	0,10	-
Gris Onyx Mat	253050	3588560895641	1	10 jours	529,09	4,16	0,10	-



EKO'LINE PLUS Ensemble 100 cm 2 portes prise de main + Aries + Credo + plan céramique Luno
 Ensemble à suspendre livré monté - 2 portes - Fermeture progressive - 1 étagère en bois fixe - Simple vasque - Eclairage LED - 4,8 - Lumen : 380 Lm - 6000 K - Classe 2 IP44 - Inst. Vol 2 - Classe énergétique : F - **Dim.** : 100 x 67 x 46 cm



Couleur	Ref.	EAN	Col.	Délai de livraison	Prix HT à l'unité (€)	Eco mobilier HT (€)	Eco part. DEEE HT (€)	Eco part. bât. HT (€)
Blanc hydro Brillant	253058	3588560895566	1	10 jours	623,34	4,16	0,10	-
Chêne Sand	253060	3588560895542	1	10 jours	623,34	4,16	0,10	-
Gris Onyx Mat	253059	3588560895559	1	10 jours	623,34	4,16	0,10	-



EKO'LINE PLUS Ensemble 120 cm 3 portes prise de main + Aries + Credo + plan céramique Luno
 Ensemble à suspendre livré monté - 3 portes - Fermeture progressive - 2 étagères en bois fixes - Double vasque - Eclairage LED - 4,8 - Lumen : 380 Lm - 6000 K - Classe 2 IP44 - Inst. Vol 2 - Classe énergétique : F - 2 éclairages inclus - **Dim.** : 120 x 67 x 46 cm



Couleur	Ref.	EAN	Col.	Délai de livraison	Prix HT à l'unité (€)	Eco mobilier HT (€)	Eco part. DEEE HT (€)	Eco part. bât. HT (€)
Blanc hydro Brillant	253052	3588560895627	1	10 jours	820,16	5,66	0,20	-
Chêne Sand	253054	3588560895603	1	10 jours	820,16	5,66	0,20	-
Gris Onyx Mat	253053	3588560895610	1	10 jours	820,16	5,66	0,20	-

Ensemble Eko'line Plus - Poignées - Plan LUNO

Minimum de commande de 1000 euros HT



EKO'LINE PLUS Ensemble 60 cm 2 portes + Aries + Credo + plan céramique Luno
 Ensemble à suspendre livré monté - 2 portes - Fermeture progressive - 1 étagère en bois fixe - Simple vasque - Eclairage LED - 4,8 - Lumen : 380 Lm - 6000 K - Classe 2 IP44 - Inst. Vol 2 - Classe énergétique : F - 2 poignées en finition chromé brillant inclus - **Dim.** : 60 x 67 x 46 cm



Couleur	Ref.	EAN	Col.	Délai de livraison	Prix HT à l'unité (€)	Eco mobilier HT (€)	Eco part. DEEE HT (€)	Eco part. bât. HT (€)
Blanc hydro Brillant	252821	3588560897935	1	10 jours	430,69	3,58	0,10	-
Chêne Sand	252823	3588560897911	1	10 jours	430,69	3,58	0,10	-
Gris Onyx Mat	252822	3588560897928	1	10 jours	430,69	3,58	0,10	-



EKO'LINE PLUS Ensemble 70 cm 2 portes + Aries + Credo + plan céramique Luno
 Ensemble à suspendre livré monté - 2 portes - Fermeture progressive - 1 étagère en bois fixe - Simple vasque - Eclairage LED - 4,8 - Lumen : 380 Lm - 6000 K - Classe 2 IP44 - Inst. Vol 2 - Classe énergétique : F - 2 poignées en finition chromé brillant inclus - **Dim.** : 70 x 67 x 46 cm



Couleur	Ref.	EAN	Col.	Délai de livraison	Prix HT à l'unité (€)	Eco mobilier HT (€)	Eco part. DEEE HT (€)	Eco part. bât. HT (€)
Blanc hydro Brillant	252824	3588560897904	1	10 jours	472,49	3,58	0,10	-
Chêne Sand	252826	3588560897881	1	10 jours	472,49	3,58	0,10	-
Gris Onyx Mat	252825	3588560897898	1	10 jours	472,49	3,58	0,10	-



EKO'LINE PLUS Ensemble 80 cm 2 portes + Aries + Credo + plan céramique Luno
 Ensemble à suspendre livré monté - 2 portes - Fermeture progressive - Simple vasque - Eclairage LED - 4,8 - Lumen : 380 Lm - 6000 K - Classe 2 IP44 - Inst. Vol 2 - Classe énergétique : F - 2 poignées en finition chromé brillant inclus - **Dim.** : 80 x 67 x 46 cm



Couleur	Ref.	EAN	Col.	Délai de livraison	Prix HT à l'unité (€)	Eco mobilier HT (€)	Eco part. DEEE HT (€)	Eco part. bât. HT (€)
Blanc hydro Brillant	252827	3588560897874	1	10 jours	529,09	4,16	0,10	-
Chêne Sand	252829	3588560897850	1	10 jours	529,09	4,16	0,10	-
Gris Onyx Mat	252828	3588560897867	1	10 jours	529,09	4,16	0,10	-



EKO'LINE PLUS Ensemble 100 cm 2 portes + Aries + Credo + plan céramique Luno

Ensemble à suspendre livré monté - 2 portes - Fermeture progressive - 1 étagère en bois fixe - Simple vasque - Eclairage LED - 4,8 - Lumen : 380 Lm - 6000 K - Classe 2 IP44 - Inst. Vol 2 - Classe énergétique : F - 2 poignées en finition chromé brillant inclus - Dim. : 100 x 67 x 46 cm



Couleur	Ref.	EAN	Col.	Délai de livraison	Prix HT à l'unité (€)	Eco mobilier HT (€)	Eco part. DEEE HT (€)	Eco part. bât. HT (€)
Blanc hydro Brillant	253064	3588560895504	1	10 jours	623,34	4,16	0,10	-
Chêne Sand	253066	3588560895481	1	10 jours	623,34	4,16	0,10	-
Gris Onyx Mat	253065	3588560895498	1	10 jours	623,34	4,16	0,10	-



EKO'LINE PLUS Ensemble 120 cm 3 portes + Aries + Credo + plan céramique Luno

Ensemble à suspendre livré monté - 3 portes - Fermeture progressive - 2 étagères en bois fixes - Double vasque - Eclairage LED - 4,8 - Lumen : 380 Lm - 6000 K - Classe 2 IP44 - Inst. Vol 2 - Classe énergétique : F - 2 éclairages inclus - 3 poignées en finition chromé brillant inclus - Dim. : 120 x 67 x 46 cm



Couleur	Ref.	EAN	Col.	Délai de livraison	Prix HT à l'unité (€)	Eco mobilier HT (€)	Eco part. DEEE HT (€)	Eco part. bât. HT (€)
Blanc hydro Brillant	252830	3588560897843	1	10 jours	820,16	5,66	0,20	-
Chêne Sand	252832	3588560897829	1	10 jours	820,16	5,66	0,20	-
Gris Onyx Mat	252831	3588560897836	1	10 jours	820,16	5,66	0,20	-

MEUBLE Eko'line Plus - Prise de main

Minimum de commande de 1000 euros HT



EKO'LINE PLUS Meuble sous-vasque 60 cm 2 portes prise de main

Meuble à suspendre livré monté - 2 portes - Fermeture progressive - 1 étagère en bois fixe - Dim. : 60 x 67 x 46 cm



Couleur	Ref.	EAN	Col.	Délai de livraison	Prix HT à l'unité (€)	Eco mobilier HT (€)	Eco part. DEEE HT (€)	Eco part. bât. HT (€)
Blanc hydro Brillant	252998	3588560896167	1	10 jours	194,89	1,25	-	-
Chêne Sand	253000	3588560896143	1	10 jours	194,89	1,25	-	-
Gris Onyx Mat	252999	3588560896150	1	10 jours	194,89	1,25	-	-



EKO'LINE PLUS Meuble sous-vasque 70 cm 2 portes prise de main

Meuble à suspendre livré monté - 2 portes - Fermeture progressive - 1 étagère en bois fixe - Dim. : 70 x 67 x 46 cm



Couleur	Ref.	EAN	Col.	Délai de livraison	Prix HT à l'unité (€)	Eco mobilier HT (€)	Eco part. DEEE HT (€)	Eco part. bât. HT (€)
Blanc hydro Brillant	253001	3588560896136	1	10 jours	219,45	1,25	-	-
Chêne Sand	253003	3588560896112	1	10 jours	219,45	1,25	-	-
Gris Onyx Mat	253002	3588560896129	1	10 jours	219,45	1,25	-	-



EKO'LINE PLUS Meuble sous-vasque 80 cm 2 portes prise de main

Meuble à suspendre livré monté - 2 portes - Fermeture progressive - 1 étagère en bois fixe - Dim. : 80 x 67 x 46 cm



Couleur	Ref.	EAN	Col.	Délai de livraison	Prix HT à l'unité (€)	Eco mobilier HT (€)	Eco part. DEEE HT (€)	Eco part. bât. HT (€)
Blanc hydro Brillant	253004	3588560896105	1	10 jours	255,49	1,83	-	-
Chêne Sand	253006	3588560896082	1	10 jours	255,49	1,83	-	-
Gris Onyx Mat	253005	3588560896099	1	10 jours	255,49	1,83	-	-



EKO'LINE PLUS Meuble sous-vasque 100 cm 2 portes prise de main

Meuble à suspendre livré monté - 2 portes - Fermeture progressive - 1 étagère en bois fixe - Dim. : 100 x 67 x 46 cm



Couleur	Ref.	EAN	Col.	Délai de livraison	Prix HT à l'unité (€)	Eco mobilier HT (€)	Eco part. DEEE HT (€)	Eco part. bât. HT (€)
Blanc hydro Brillant	253007	3588560896075	1	10 jours	316,09	1,83	-	-
Chêne Sand	253009	3588560896051	1	10 jours	316,09	1,83	-	-
Gris Onyx Mat	253008	3588560896068	1	10 jours	316,09	1,83	-	-



EKO'LINE PLUS Meuble sous-vasque 120 cm 3 portes prise de main

Meuble à suspendre livré monté - 3 portes - Fermeture progressive - 2 étagères en bois fixes - Dim. : 120 x 67 x 46 cm



Couleur	Ref.	EAN	Col.	Délai de livraison	Prix HT à l'unité (€)	Eco mobilier HT (€)	Eco part. DEEE HT (€)	Eco part. bât. HT (€)
Blanc hydro Brillant	253010	3588560896044	1	10 jours	375,05	1,83	-	-
Chêne Sand	253012	3588560896020	1	10 jours	375,05	1,83	-	-
Gris Onyx Mat	253011	3588560896037	1	10 jours	375,05	1,83	-	-

MEUBLE Eko'line Plus - Poignées

Minimum de commande de 1000 euros HT



EKO'LINE PLUS Meuble sous-vasque 60 cm 2 portes

Meuble à suspendre livré monté - 2 portes - Fermeture progressive - 1 étagère en bois fixe - 2 poignées en finition chromé brillant inclus - Dim. : 60 x 67 x 46 cm



Couleur	Ref.	EAN	Col.	Délai de livraison	Prix HT à l'unité (€)	Eco mobilier HT (€)	Eco part. DEEE HT (€)	Eco part. bât. HT (€)
Blanc hydro Brillant	246057	3588560399200	1	10 jours	194,89	1,25	-	-
Chêne Sand	246059	3588560399187	1	10 jours	194,89	1,25	-	-
Gris Onyx Mat	246058	3588560399194	1	10 jours	194,89	1,25	-	-



EKO'LINE PLUS Meuble sous-vasque 70 cm 2 portes

Meuble à suspendre livré monté - 2 portes - Fermeture progressive - 1 étagère en bois fixe - 2 poignées en finition chromé brillant inclus - Dim. : 70 x 67 x 46 cm



Couleur	Ref.	EAN	Col.	Délai de livraison	Prix HT à l'unité (€)	Eco mobilier HT (€)	Eco part. DEEE HT (€)	Eco part. bât. HT (€)
Blanc hydro Brillant	246060	3588560399170	1	10 jours	219,45	1,25	-	-
Chêne Sand	246062	3588560399156	1	10 jours	219,45	1,25	-	-
Gris Onyx Mat	246061	3588560399163	1	10 jours	219,45	1,25	-	-



EKO'LINE PLUS Meuble sous-vasque 80 cm 2 portes

Meuble à suspendre livré monté - 2 portes - Fermeture progressive - 1 étagère en bois fixe - 2 poignées en finition chromé brillant inclus - Dim. : 80 x 67 x 46 cm



Couleur	Ref.	EAN	Col.	Délai de livraison	Prix HT à l'unité (€)	Eco mobilier HT (€)	Eco part. DEEE HT (€)	Eco part. bât. HT (€)
Blanc hydro Brillant	246063	3588560399149	1	10 jours	255,49	1,83	-	-
Chêne Sand	246065	3588560399125	1	10 jours	255,49	1,83	-	-
Gris Onyx Mat	246064	3588560399132	1	10 jours	255,49	1,83	-	-



EKO'LINE PLUS Meuble sous-vasque 100 cm 2 portes

Meuble à suspendre livré monté - 2 portes - Fermeture progressive - 1 étagère en bois fixe - 2 poignées en finition chromé brillant inclus - Dim. : 100 x 67 x 46 cm



Couleur	Ref.	EAN	Col.	Délai de livraison	Prix HT à l'unité (€)	Eco mobilier HT (€)	Eco part. DEEE HT (€)	Eco part. bât. HT (€)
Blanc hydro Brillant	252989	3588560896259	1	10 jours	316,09	1,83	-	-
Chêne Sand	252991	3588560896235	1	10 jours	316,09	1,83	-	-
Gris Onyx Mat	252990	3588560896242	1	10 jours	316,09	1,83	-	-



EKO'LINE PLUS Meuble sous-vasque 120 cm 3 portes

Meuble à suspendre livré monté - 3 portes - Fermeture progressive - 2 étagères en bois fixes - 3 poignées en finition chromé brillant inclus - Dim. : 120 x 67 x 46 cm



Couleur	Ref.	EAN	Col.	Délai de livraison	Prix HT à l'unité (€)	Eco mobilier HT (€)	Eco part. DEEE HT (€)	Eco part. bât. HT (€)
Blanc hydro Brillant	246066	3588560399118	1	10 jours	375,05	1,83	-	-
Chêne Sand	246068	3588560399095	1	10 jours	375,05	1,83	-	-
Gris Onyx Mat	246067	3588560399101	1	10 jours	375,05	1,83	-	-

Ensemble Eko'line Plus - Prise de main - Plan CUP



EKO'LINE PLUS Ensemble 60 cm 2 tiroirs prise de main + Aries + Credo + plan polybéton Cup
 Ensemble à suspendre livré monté - 2 tiroirs - Fermeture progressive - Simple vasque - Eclairage LED - 4,8 - Lumen : 380 Lm - 6000 K - Classe 2 IP44 - Inst. Vol 2 - Classe énergétique : F - Dim. : 60 x 67 x 46 cm



Couleur	Ref.	EAN	Col.	Délai de livraison	Prix HT à l'unité (€)	Eco mobilier HT (€)	Eco part. DEEE HT (€)	Eco part. bât. HT (€)
Blanc hydro Brillant	253067	3588560895474	1	10 jours	476,77	3,00	0,10	-
Chêne Sand	253069	3588560895450	1	10 jours	476,77	3,00	0,10	-
Gris Onyx Mat	253068	3588560895467	1	10 jours	476,77	3,00	0,10	-



EKO'LINE PLUS Ensemble 70 cm 2 tiroirs prise de main + Aries + Credo + plan polybéton Cup
 Ensemble à suspendre livré monté - 2 tiroirs - Fermeture progressive - Simple vasque - Eclairage LED - 4,8 - Lumen : 380 Lm - 6000 K - Classe 2 IP44 - Inst. Vol 2 - Classe énergétique : F - Dim. : 70 x 67 x 46 cm



Couleur	Ref.	EAN	Col.	Délai de livraison	Prix HT à l'unité (€)	Eco mobilier HT (€)	Eco part. DEEE HT (€)	Eco part. bât. HT (€)
Blanc hydro Brillant	253070	3588560895443	1	10 jours	505,60	3,00	0,10	-
Chêne Sand	253072	3588560895429	1	10 jours	505,60	3,00	0,10	-
Gris Onyx Mat	253071	3588560895436	1	10 jours	505,60	3,00	0,10	-



EKO'LINE PLUS Ensemble 80 cm 2 tiroirs prise de main + Aries + Credo + plan polybéton Cup
 Ensemble à suspendre livré monté - 2 tiroirs - Fermeture progressive - Simple vasque - Eclairage LED - 4,8 - Lumen : 380 Lm - 6000 K - Classe 2 IP44 - Inst. Vol 2 - Classe énergétique : F - Dim. : 80 x 67 x 46 cm



Couleur	Ref.	EAN	Col.	Délai de livraison	Prix HT à l'unité (€)	Eco mobilier HT (€)	Eco part. DEEE HT (€)	Eco part. bât. HT (€)
Blanc hydro Brillant	253073	3588560895412	1	10 jours	596,05	3,00	0,10	-
Chêne Sand	253075	3588560895399	1	10 jours	596,05	3,00	0,10	-
Gris Onyx Mat	253074	3588560895405	1	10 jours	596,05	3,00	0,10	-



EKO'LINE PLUS Ensemble 100 cm 2 tiroirs prise de main + Aries + Credo + plan polybéton Cup
 Ensemble à suspendre livré monté - 2 tiroirs - Fermeture progressive - Simple vasque - Eclairage LED - 4,8 - Lumen : 380 Lm - 6000 K - Classe 2 IP44 - Inst. Vol 2 - Classe énergétique : F - Dim. : 100 x 67 x 46 cm



Couleur	Ref.	EAN	Col.	Délai de livraison	Prix HT à l'unité (€)	Eco mobilier HT (€)	Eco part. DEEE HT (€)	Eco part. bât. HT (€)
Blanc hydro Brillant	253103	3588560895115	1	10 jours	698,19	4,95	0,10	-
Chêne Sand	253105	3588560895092	1	10 jours	698,19	4,95	0,10	-
Gris Onyx Mat	253104	3588560895108	1	10 jours	698,19	4,95	0,10	-



EKO'LINE PLUS Ensemble 120 cm 2 tiroirs prise de main + Aries + Credo + plan polybéton Cup
 Ensemble à suspendre livré monté - 2 tiroirs - Fermeture progressive - Double vasque - Eclairage LED - 4,8 - Lumen : 380 Lm - 6000 K - Classe 2 IP44 - Inst. Vol 2 - Classe énergétique : F - 2 éclairages inclus - Dim. : 120 x 67 x 46 cm



Couleur	Ref.	EAN	Col.	Délai de livraison	Prix HT à l'unité (€)	Eco mobilier HT (€)	Eco part. DEEE HT (€)	Eco part. bât. HT (€)
Blanc hydro Brillant	253079	3588560895351	1	10 jours	840,64	4,95	0,20	-
Chêne Sand	253081	3588560895337	1	10 jours	840,64	4,95	0,20	-
Gris Onyx Mat	253080	3588560895344	1	10 jours	840,64	4,95	0,20	-



EKO'LINE PLUS Ensemble 120 cm 4 tiroirs prise de main + Aries + Credo + plan polybéton Cup
 Ensemble à suspendre livré monté - 4 tiroirs - Fermeture progressive - Double vasque - Eclairage LED - 4,8 - Lumen : 380 Lm - 6000 K - Classe 2 IP44 - Inst. Vol 2 - Classe énergétique : F - 2 éclairages inclus - Dim. : 120 x 67 x 46 cm



Couleur	Ref.	EAN	Col.	Délai de livraison	Prix HT à l'unité (€)	Eco mobilier HT (€)	Eco part. DEEE HT (€)	Eco part. bât. HT (€)
Blanc hydro Brillant	253076	3588560895382	1	10 jours	927,07	5,99	0,20	-
Chêne Sand	253078	3588560895368	1	10 jours	927,07	5,99	0,20	-
Gris Onyx Mat	253077	3588560895375	1	10 jours	927,07	5,99	0,20	-

Ensemble Eko'line Plus - Poignées - Plan CUP

Minimum de commande de 1000 euros HT



EKO'LINE PLUS Ensemble 60 cm 2 tiroirs + Aries + Credo + plan polybéton Cup
 Ensemble à suspendre livré monté - 2 tiroirs - Fermeture progressive - Simple vasque - Eclairage LED - 4,8 - Lumen : 380 Lm - 6000 K - Classe 2 IP44 - Inst. Vol 2 - Classe énergétique : F - 2 poignées en finition chromé brillant inclus - Dim. : 60 x 67 x 46 cm



Couleur	Ref.	EAN	Col.	Délai de livraison	Prix HT à l'unité (€)	Eco mobilier HT (€)	Eco part. DEEE HT (€)	Eco part. bât. HT (€)
Blanc hydro Brillant	252833	3588560897812	1	10 jours	476,77	3,00	0,10	-
Chêne Sand	252835	3588560897799	1	10 jours	476,77	3,00	0,10	-
Gris Onyx Mat	252834	3588560897805	1	10 jours	476,77	3,00	0,10	-



EKO'LINE PLUS Ensemble 70 cm 2 tiroirs + Aries + Credo + plan polybéton Cup
 Ensemble à suspendre livré monté - 2 tiroirs - Fermeture progressive - 1 étagère en bois fixe - Simple vasque - Eclairage LED - 4,8 - Lumen : 380 Lm - 6000 K - Classe 2 IP44 - Inst. Vol 2 - Classe énergétique : F - 2 poignées en finition chromé brillant inclus - Dim. : 70 x 67 x 46 cm



Couleur	Ref.	EAN	Col.	Délai de livraison	Prix HT à l'unité (€)	Eco mobilier HT (€)	Eco part. DEEE HT (€)	Eco part. bât. HT (€)
Blanc hydro Brillant	252836	3588560897782	1	10 jours	505,60	3,00	0,10	-
Chêne Sand	252838	3588560897768	1	10 jours	505,60	3,00	0,10	-
Gris Onyx Mat	252837	3588560897775	1	10 jours	505,60	3,00	0,10	-



EKO'LINE PLUS Ensemble 80 cm 2 tiroirs + Aries + Credo + plan polybéton Cup
 Ensemble à suspendre livré monté - 2 tiroirs - Fermeture progressive - Simple vasque - Eclairage LED - 4,8 - Lumen : 380 Lm - 6000 K - Classe 2 IP44 - Inst. Vol 2 - Classe énergétique : F - 2 poignées en finition chromé brillant inclus - Dim. : 80 x 67 x 46 cm



Couleur	Ref.	EAN	Col.	Délai de livraison	Prix HT à l'unité (€)	Eco mobilier HT (€)	Eco part. DEEE HT (€)	Eco part. bât. HT (€)
Blanc hydro Brillant	252839	3588560897751	1	10 jours	596,05	3,00	0,10	-
Chêne Sand	252841	3588560897737	1	10 jours	596,05	3,00	0,10	-
Gris Onyx Mat	252840	3588560897744	1	10 jours	596,05	3,00	0,10	-



EKO'LINE PLUS Ensemble 100 cm 2 tiroirs + Aries + Credo + plan polybéton Cup
 Ensemble à suspendre livré monté - 2 tiroirs - Fermeture progressive - Simple vasque - Eclairage LED - 4,8 - Lumen : 380 Lm - 6000 K - Classe 2 IP44 - Inst. Vol 2 - Classe énergétique : F - 2 poignées en finition chromé brillant inclus - Dim. : 100 x 67 x 46 cm



Couleur	Ref.	EAN	Col.	Délai de livraison	Prix HT à l'unité (€)	Eco mobilier HT (€)	Eco part. DEEE HT (€)	Eco part. bât. HT (€)
Blanc hydro Brillant	253109	3588560895054	1	10 jours	698,19	4,95	0,10	-
Chêne Sand	253111	3588560895030	1	10 jours	698,19	4,95	0,10	-
Gris Onyx Mat	253110	3588560895047	1	10 jours	698,19	4,95	0,10	-



EKO'LINE PLUS Ensemble 120 cm 2 tiroirs + Aries + Credo + plan polybéton Cup
 Ensemble à suspendre livré monté - 2 tiroirs - Fermeture progressive - Double vasque - Eclairage LED - - Lumen : 380 Lm - 6000 K - Classe 2 IP44 - Inst. Vol 2 - Classe énergétique : F - 2 éclairages inclus - 2 poignées en finition chromé brillant inclus - Dim. : 120 x 67 x 46 cm



Couleur	Ref.	EAN	Col.	Délai de livraison	Prix HT à l'unité (€)	Eco mobilier HT (€)	Eco part. DEEE HT (€)	Eco part. bât. HT (€)
Blanc hydro Brillant	253082	3588560895320	1	10 jours	840,64	4,95	0,20	-
Chêne Sand	253084	3588560895306	1	10 jours	840,64	4,95	0,20	-
Gris Onyx Mat	253083	3588560895313	1	10 jours	840,64	4,95	0,20	-



EKO'LINE PLUS Ensemble 120 cm 4 tiroirs + Aries + Credo + plan polybéton Cup
 Ensemble à suspendre livré monté - 4 tiroirs - Fermeture progressive - Double vasque - Eclairage LED - 4,8 - Lumen : 380 Lm - 6000 K - Classe 2 IP44 - Inst. Vol 2 - Classe énergétique : F - 2 éclairages inclus - 4 poignées en finition chromé brillant inclus - Dim. : 120 x 67 x 46 cm



Couleur	Ref.	EAN	Col.	Délai de livraison	Prix HT à l'unité (€)	Eco mobilier HT (€)	Eco part. DEEE HT (€)	Eco part. bât. HT (€)
Blanc hydro Brillant	252842	3588560897720	1	10 jours	927,07	5,99	0,20	-
Chêne Sand	252844	3588560897706	1	10 jours	927,07	5,99	0,20	-
Gris Onyx Mat	252843	3588560897713	1	10 jours	927,07	5,99	0,20	-

Ensemble Eko'line Plus - Prise de main - Plan LUNO

Minimum de commande de 1000 euros HT



EKO'LINE PLUS Ensemble 60 cm 2 tiroirs prise de main + Aries + Credo + plan céramique Luno
Ensemble à suspendre livré monté - 2 tiroirs - Fermeture progressive - Simple vasque - Eclairage LED - 4,8 - Lumen : 380 Lm - 6000 K - Classe 2 IP44 - Inst. Vol 2 - Classe énergétique : F - Dim. : 60 x 67 x 46 cm



Couleur	Ref.	EAN	Col.	Délai de livraison	Prix HT à l'unité (€)	Eco mobilier HT (€)	Eco part. DEEE HT (€)	Eco part. bât. HT (€)
Blanc hydro Brillant	253085	3588560895290	1	10 jours	488,01	4,16	0,10	-
Chêne Sand	253087	3588560895276	1	10 jours	488,01	4,16	0,10	-
Gris Onyx Mat	253086	3588560895283	1	10 jours	488,01	4,16	0,10	-



EKO'LINE PLUS Ensemble 70 cm 2 tiroirs prise de main + Aries + Credo + plan céramique Luno
Ensemble à suspendre livré monté - 2 tiroirs - Fermeture progressive - Simple vasque - Eclairage LED - 4,8 - Lumen : 380 Lm - 6000 K - Classe 2 IP44 - Inst. Vol 2 - Classe énergétique : F - Dim. : 70 x 67 x 46 cm



Couleur	Ref.	EAN	Col.	Délai de livraison	Prix HT à l'unité (€)	Eco mobilier HT (€)	Eco part. DEEE HT (€)	Eco part. bât. HT (€)
Blanc hydro Brillant	253088	3588560895269	1	10 jours	513,46	4,16	0,10	-
Chêne Sand	253090	3588560895245	1	10 jours	513,46	4,16	0,10	-
Gris Onyx Mat	253089	3588560895252	1	10 jours	513,46	4,16	0,10	-



EKO'LINE PLUS Ensemble 80 cm 2 tiroirs prise de main + Aries + Credo + plan céramique Luno
Ensemble à suspendre - 2 tiroirs - Fermeture progressive - Simple vasque - Eclairage LED - 4,8 - Lumen : 380 Lm - 6000 K - Classe 2 IP44 - Inst. Vol 2 - Classe énergétique : F - Dim. : 80 x 67 x 46 cm



Couleur	Ref.	EAN	Col.	Délai de livraison	Prix HT à l'unité (€)	Eco mobilier HT (€)	Eco part. DEEE HT (€)	Eco part. bât. HT (€)
Blanc hydro Brillant	253091	3588560895238	1	10 jours	602,79	4,16	0,10	-
Chêne Sand	253093	3588560895214	1	10 jours	602,79	4,16	0,10	-
Gris Onyx Mat	253092	3588560895221	1	10 jours	602,79	4,16	0,10	-



EKO'LINE PLUS Ensemble 100 cm 2 tiroirs prise de main + Aries + Credo + plan céramique Luno
Ensemble à encastrer livré monté - 2 tiroirs - Fermeture progressive - Simple vasque - Eclairage LED - 4,8 - Lumen : 380 Lm - 6000 K - Classe 2 IP44 - Inst. Vol 2 - Classe énergétique : F - Dim. : 100 x 67 x 46 cm



Couleur	Ref.	EAN	Col.	Délai de livraison	Prix HT à l'unité (€)	Eco mobilier HT (€)	Eco part. DEEE HT (€)	Eco part. bât. HT (€)
Blanc hydro Brillant	253106	3588560895085	1	10 jours	713,42	4,95	0,10	-
Chêne Sand	253108	3588560895061	1	10 jours	713,42	4,95	0,10	-
Gris Onyx Mat	253107	3588560895078	1	10 jours	713,42	4,95	0,10	-



EKO'LINE PLUS Ensemble 120 cm 2 tiroirs prise de main + Aries + Credo + plan céramique Luno
Ensemble à suspendre livré monté - 2 tiroirs - Fermeture progressive - Double vasque - Eclairage LED - 4,8 - Lumen : 380 Lm - 6000 K - Classe 2 IP44 - Inst. Vol 2 - Classe énergétique : F - 2 éclairages inclus - Dim. : 120 x 67 x 46 cm



Couleur	Ref.	EAN	Col.	Délai de livraison	Prix HT à l'unité (€)	Eco mobilier HT (€)	Eco part. DEEE HT (€)	Eco part. bât. HT (€)
Blanc hydro Brillant	253097	3588560895177	1	10 jours	863,11	6,45	0,20	-
Chêne Sand	253099	3588560895153	1	10 jours	863,11	6,45	0,20	-
Gris Onyx Mat	253098	3588560895160	1	10 jours	863,11	6,45	0,20	-



EKO'LINE PLUS Ensemble 120 cm 4 tiroirs prise de main + Aries + Credo + plan céramique Luno
Ensemble à suspendre livré monté - 2 tiroirs - Fermeture progressive - Double vasque - Eclairage LED - 4,8 - Lumen : 380 Lm - 6000 K - Classe 2 IP44 - Inst. Vol 2 - Classe énergétique : F - 2 éclairages inclus - Dim. : 120 x 67 x 46 cm



Couleur	Ref.	EAN	Col.	Délai de livraison	Prix HT à l'unité (€)	Eco mobilier HT (€)	Eco part. DEEE HT (€)	Eco part. bât. HT (€)
Blanc hydro Brillant	253094	3588560895207	1	10 jours	949,54	7,49	0,20	-
Chêne Sand	253096	3588560895184	1	10 jours	949,54	7,49	0,20	-
Gris Onyx Mat	253095	3588560895191	1	10 jours	949,54	7,49	0,20	-

Ensemble Eko'line Plus - Poignées - Plan LUNO

Minimum de commande de 1000 euros HT



EKO'LINE PLUS Ensemble 60 cm 2 tiroirs + Aries + Credo + plan céramique Luno
Ensemble à suspendre livré monté - 2 tiroirs - Fermeture progressive - Simple vasque - Eclairage LED - 4,8 - Lumen : 380 Lm - 6000 K - Classe 2 IP44 - Inst. Vol 2 - Classe énergétique : F - 2 poignées en finition chromé brillant inclus - Dim. : 60 x 67 x 46 cm



Couleur	Ref.	EAN	Col.	Délai de livraison	Prix HT à l'unité (€)	Eco mobilier HT (€)	Eco part. DEEE HT (€)	Eco part. bât. HT (€)
Blanc hydro Brillant	252845	3588560897690	1	10 jours	488,01	4,16	0,10	-
Chêne Sand	252847	3588560897676	1	10 jours	488,01	4,16	0,10	-
Gris Onyx Mat	252846	3588560897683	1	10 jours	488,01	4,16	0,10	-



EKO'LINE PLUS Ensemble 70 cm 2 tiroirs + Aries + Credo + plan céramique Luno
Ensemble à suspendre livré monté - 2 tiroirs - Fermeture progressive - Simple vasque - Eclairage LED - 4,8 - Lumen : 380 Lm - 6000 K - Classe 2 IP44 - Inst. Vol 2 - Classe énergétique : F - 2 poignées en finition chromé brillant inclus - Dim. : 70 x 67 x 46 cm



Couleur	Ref.	EAN	Col.	Délai de livraison	Prix HT à l'unité (€)	Eco mobilier HT (€)	Eco part. DEEE HT (€)	Eco part. bât. HT (€)
Blanc hydro Brillant	252848	3588560897669	1	10 jours	513,46	4,16	0,10	-
Chêne Sand	252850	3588560897645	1	10 jours	513,46	4,16	0,10	-
Gris Onyx Mat	252849	3588560897652	1	10 jours	513,46	4,16	0,10	-



EKO'LINE PLUS Ensemble 80 cm 2 tiroirs + Aries + Credo + plan céramique Luno
Ensemble à suspendre livré monté - 2 tiroirs - Fermeture progressive - Simple vasque - Eclairage LED - 4,8 - Lumen : 380 Lm - 6000 K - Classe 2 IP44 - Inst. Vol 2 - Classe énergétique : F - 2 poignées en finition chromé brillant inclus - Dim. : 80 x 67 x 46 cm



Couleur	Ref.	EAN	Col.	Délai de livraison	Prix HT à l'unité (€)	Eco mobilier HT (€)	Eco part. DEEE HT (€)	Eco part. bât. HT (€)
Blanc hydro Brillant	252851	3588560897638	1	10 jours	602,79	4,16	0,10	-
Chêne Sand	252853	3588560897614	1	10 jours	602,79	4,16	0,10	-
Gris Onyx Mat	252852	3588560897621	1	10 jours	602,79	4,16	0,10	-



EKO'LINE PLUS Ensemble 100 cm 2 tiroirs + Aries + Credo + plan céramique Luno
Ensemble à suspendre livré monté - 2 tiroirs - Fermeture progressive - Simple vasque - Eclairage LED - 4,8 - Lumen : 380 Lm - 6000 K - Classe 2 IP44 - Inst. Vol 2 - Classe énergétique : F - 2 poignées en finition chromé brillant inclus - Dim. : 100 x 67 x 46 cm



Couleur	Ref.	EAN	Col.	Délai de livraison	Prix HT à l'unité (€)	Eco mobilier HT (€)	Eco part. DEEE HT (€)	Eco part. bât. HT (€)
Blanc hydro Brillant	253112	3588560895023	1	10 jours	713,42	4,95	0,10	-
Chêne Sand	253114	3588560895009	1	10 jours	713,42	4,95	0,10	-
Gris Onyx Mat	253113	3588560895016	1	10 jours	713,42	4,95	0,10	-



EKO'LINE PLUS Ensemble 120 cm 2 tiroirs + Aries + Credo + plan céramique Luno
Ensemble à suspendre livré monté - 2 tiroirs - Fermeture progressive - Double vasque - Eclairage LED - 4,8 - Lumen : 380 Lm - 6000 K - Classe 2 IP44 - Inst. Vol 2 - Classe énergétique : F - 2 éclairages inclus - 2 poignées en finition chromé brillant inclus - Dim. : 120 x 67 x 46 cm



Couleur	Ref.	EAN	Col.	Délai de livraison	Prix HT à l'unité (€)	Eco mobilier HT (€)	Eco part. DEEE HT (€)	Eco part. bât. HT (€)
Blanc hydro Brillant	253100	3588560895146	1	10 jours	863,11	6,45	0,20	-
Chêne Sand	253102	3588560895122	1	10 jours	863,11	6,45	0,20	-
Gris Onyx Mat	253101	3588560895139	1	10 jours	863,11	6,45	0,20	-



EKO'LINE PLUS Ensemble 120 cm 4 tiroirs + Aries + Credo + plan céramique Luno
Ensemble à suspendre livré monté - 2 tiroirs - Fermeture progressive - Double vasque - Eclairage LED - 4,8 - Lumen : 380 Lm - 6000 K - Classe 2 IP44 - Inst. Vol 2 - Classe énergétique : F - 2 éclairages inclus - 4 poignées en finition chromé brillant inclus - Dim. : 120 x 67 x 46 cm



Couleur	Ref.	EAN	Col.	Délai de livraison	Prix HT à l'unité (€)	Eco mobilier HT (€)	Eco part. DEEE HT (€)	Eco part. bât. HT (€)
Blanc hydro Brillant	252854	3588560897607	1	10 jours	949,54	7,49	0,20	-
Chêne Sand	252856	3588560897584	1	10 jours	949,54	7,49	0,20	-
Gris Onyx Mat	252855	3588560897591	1	10 jours	949,54	7,49	0,20	-

MEUBLE Eko'line Plus - Prise de main

Minimum de commande de 1000 euros HT



EKO'LINE PLUS Meuble sous-vasque 60 cm 2 tiroirs prise de main
Meuble à suspendre - 2 tiroirs - Fermeture progressive - Dim. : 60 x 67 x 46 cm



Couleur	Ref.	EAN	Col.	Délai de livraison	Prix HT à l'unité (€)	Eco mobilier HT (€)	Eco part. DEEE HT (€)	Eco part. bât. HT (€)
Blanc hydro Brillant	253013	3588560896013	1	10 jours	252,21	1,83	-	-
Chêne Sand	253015	3588560895993	1	10 jours	252,21	1,83	-	-
Gris Onyx Mat	253014	3588560896006	1	10 jours	252,21	1,83	-	-



EKO'LINE PLUS Meuble sous-vasque 70 cm 2 tiroirs prise de main
Meuble à suspendre livré monté - 2 tiroirs - Fermeture progressive - Dim. : 70 x 67 x 46 cm



Couleur	Ref.	EAN	Col.	Délai de livraison	Prix HT à l'unité (€)	Eco mobilier HT (€)	Eco part. DEEE HT (€)	Eco part. bât. HT (€)
Blanc hydro Brillant	253016	3588560895986	1	10 jours	260,42	1,83	-	-
Chêne Sand	253018	3588560895962	1	10 jours	260,42	1,83	-	-
Gris Onyx Mat	253017	3588560895979	1	10 jours	260,42	1,83	-	-



EKO'LINE PLUS Meuble sous-vasque 80 cm 2 tiroirs prise de main
Meuble à suspendre livré monté - Fermeture progressive - Dim. : 80 x 67 x 46 cm



Couleur	Ref.	EAN	Col.	Délai de livraison	Prix HT à l'unité (€)	Eco mobilier HT (€)	Eco part. DEEE HT (€)	Eco part. bât. HT (€)
Blanc hydro Brillant	253019	3588560895955	1	10 jours	329,19	1,83	-	-
Chêne Sand	253021	3588560895931	1	10 jours	329,19	1,83	-	-
Gris Onyx Mat	253020	3588560895948	1	10 jours	329,19	1,83	-	-



EKO'LINE PLUS Meuble sous-vasque 100 cm 2 tiroirs prise de main
Meuble à suspendre livré monté - 2 tiroirs - Fermeture progressive - Dim. : 100 x 67 x 46 cm



Couleur	Ref.	EAN	Col.	Délai de livraison	Prix HT à l'unité (€)	Eco mobilier HT (€)	Eco part. DEEE HT (€)	Eco part. bât. HT (€)
Blanc hydro Brillant	253022	3588560895924	1	10 jours	406,17	2,62	-	-
Chêne Sand	253024	3588560895900	1	10 jours	406,17	2,62	-	-
Gris Onyx Mat	253023	3588560895917	1	10 jours	406,17	2,62	-	-



EKO'LINE PLUS Meuble sous-vasque 120 cm 2 tiroirs prise de main
Meuble à suspendre livré monté - 2 tiroirs - Fermeture progressive - Dim. : 120 x 67 x 46 cm



Couleur	Ref.	EAN	Col.	Délai de livraison	Prix HT à l'unité (€)	Eco mobilier HT (€)	Eco part. DEEE HT (€)	Eco part. bât. HT (€)
Blanc hydro Brillant	253028	3588560895863	1	10 jours	418,00	2,62	-	-
Chêne Sand	253030	3588560895849	1	10 jours	418,00	2,62	-	-
Gris Onyx Mat	253029	3588560895856	1	10 jours	418,00	2,62	-	-



EKO'LINE PLUS Meuble sous-vasque 120 cm 4 tiroirs prise de main
Meuble à suspendre livré monté - 4 tiroirs - Fermeture progressive - Dim. : 120 x 67 x 46 cm



Couleur	Ref.	EAN	Col.	Délai de livraison	Prix HT à l'unité (€)	Eco mobilier HT (€)	Eco part. DEEE HT (€)	Eco part. bât. HT (€)
Blanc hydro Brillant	253025	3588560895894	1	10 jours	504,43	3,66	-	-
Chêne Sand	253027	3588560895870	1	10 jours	504,43	3,66	-	-
Gris Onyx Mat	253026	3588560895887	1	10 jours	504,43	3,66	-	-

MEUBLE Eko'line Plus - Poignées

Minimum de commande de 1000 euros HT



EKO'LINE PLUS Meuble sous-vasque 60 cm 2 tiroirs
Meuble à suspendre livré monté - 2 tiroirs bois - Fermeture progressive - 2 poignées en finition chromé brillant inclus - Dim. : 60 x 67 x 46 cm



Couleur	Ref.	EAN	Col.	Délai de livraison	Prix HT à l'unité (€)	Eco mobilier HT (€)	Eco part. DEEE HT (€)	Eco part. bât. HT (€)
Blanc hydro Brillant	246069	3588560399088	1	10 jours	252,21	1,83	-	-
Chêne Sand	246071	3588560399064	1	10 jours	252,21	1,83	-	-
Gris Onyx Mat	246070	3588560399071	1	10 jours	252,21	1,83	-	-



EKO'LINE PLUS Meuble sous-vasque 70 cm 2 tiroirs
Meuble à suspendre livré monté - 2 tiroirs bois - Fermeture progressive - 2 poignées en finition chromé brillant inclus - Dim. : 70 x 67 x 46 cm



Couleur	Ref.	EAN	Col.	Délai de livraison	Prix HT à l'unité (€)	Eco mobilier HT (€)	Eco part. DEEE HT (€)	Eco part. bât. HT (€)
Blanc hydro Brillant	246072	3588560399057	1	10 jours	260,42	1,83	-	-
Chêne Sand	246074	3588560399033	1	10 jours	260,42	1,83	-	-
Gris Onyx Mat	246073	3588560399040	1	10 jours	260,42	1,83	-	-



EKO'LINE PLUS Meuble sous-vasque 80 cm 2 tiroirs
Meuble à suspendre livré monté - 2 tiroirs bois - Fermeture progressive - 2 poignées en finition chromé brillant inclus - Dim. : 80 x 67 x 46 cm



Couleur	Ref.	EAN	Col.	Délai de livraison	Prix HT à l'unité (€)	Eco mobilier HT (€)	Eco part. DEEE HT (€)	Eco part. bât. HT (€)
Blanc hydro Brillant	246075	3588560399026	1	10 jours	329,19	1,83	-	-
Chêne Sand	246077	3588560399002	1	10 jours	329,19	1,83	-	-
Gris Onyx Mat	246076	3588560399019	1	10 jours	329,19	1,83	-	-



EKO'LINE PLUS Meuble sous-vasque 100 cm 2 tiroirs
Meuble à suspendre livré monté - 2 tiroirs - Fermeture progressive - 2 poignées en finition chromé brillant inclus - Dim. : 100 x 67 x 46 cm



Couleur	Ref.	EAN	Col.	Délai de livraison	Prix HT à l'unité (€)	Eco mobilier HT (€)	Eco part. DEEE HT (€)	Eco part. bât. HT (€)
Blanc hydro Brillant	252992	3588560896228	1	10 jours	406,17	2,62	-	-
Chêne Sand	252994	3588560896204	1	10 jours	406,17	2,62	-	-
Gris Onyx Mat	252993	3588560896211	1	10 jours	406,17	2,62	-	-



EKO'LINE PLUS Meuble sous-vasque 120 cm 2 tiroirs
Meuble à suspendre livré monté - 2 tiroirs - Fermeture progressive - 2 poignées en finition chromé brillant inclus - Dim. : 120 x 67 x 46 cm



Couleur	Ref.	EAN	Col.	Délai de livraison	Prix HT à l'unité (€)	Eco mobilier HT (€)	Eco part. DEEE HT (€)	Eco part. bât. HT (€)
Blanc hydro Brillant	252995	3588560896198	1	10 jours	418,00	2,62	-	-
Chêne Sand	252997	3588560896174	1	10 jours	418,00	2,62	-	-
Gris Onyx Mat	252996	3588560896181	1	10 jours	418,00	2,62	-	-



EKO'LINE PLUS Meuble sous-vasque 120 cm 4 tiroirs
Meuble à suspendre livré monté - 4 tiroirs bois - Fermeture progressive - 4 poignées en finition chromé brillant inclus - Dim. : 120 x 67 x 46 cm



Couleur	Ref.	EAN	Col.	Délai de livraison	Prix HT à l'unité (€)	Eco mobilier HT (€)	Eco part. DEEE HT (€)	Eco part. bât. HT (€)
Blanc hydro Brillant	246078	3588560398999	1	10 jours	504,43	3,66	-	-
Chêne Sand	246080	3588560398975	1	10 jours	504,43	3,66	-	-
Gris Onyx Mat	246079	3588560398982	1	10 jours	504,43	3,66	-	-

Options



EKO'LINE Colonne 40 cm 2 portes prise de main

Meuble à suspendre livré monté - 2 portes charnières réversibles - Fermeture progressive - 1 étagère en bois fixe et 2 étagères en bois amovibles non repositionnables - Dim. : 40 x 156 x 37 cm



Couleur	Ref.	EAN	Col.	Délai de livraison	Prix HT à l'unité (€)	Eco mobilier HT (€)	Eco part. DEEE HT (€)	Eco part. bât. HT (€)
Blanc hydro Brillant	253264	3588560898529	1	10 jours	321,13	1,83	-	-
Chêne Sand	253266	3588560898505	1	10 jours	321,13	1,83	-	-
Gris Onyx Mat	253265	3588560898512	1	10 jours	321,13	1,83	-	-



EKO'LINE A POSER Colonne 40 cm 1 porte avec poignée

Meuble à suspendre livré monté - 1 porte charnières réversibles - Fermeture progressive - 2 étagères en bois amovibles non repositionnables et 2 étagères en bois fixes - 1 poignée en finition chromé brillant incluse - Dim. : 40 x 156 x 37 cm



Couleur	Ref.	EAN	Col.	Délai de livraison	Prix HT à l'unité (€)	Eco mobilier HT (€)	Eco part. DEEE HT (€)	Eco part. bât. HT (€)
Blanc hydro Brillant	243173	3588560366929	1	10 jours	321,13	1,83	-	-
Chêne Sand	243175	3588560366943	1	10 jours	321,13	1,83	-	-
Gris Onyx Mat	245755	3588560402221	1	10 jours	321,13	1,83	-	-



EKO'LINE Poignée au choix



Couleur	Ref.	EAN	Col.	Délai de livraison	Prix HT à l'unité (€)	Eco mobilier HT (€)	Eco part. DEEE HT (€)	Eco part. bât. HT (€)
Chromé brillant	243176	3588560366950	1	10 jours	-	-	-	-
Silver	243177	3588560366967	1	10 jours	3,43	-	-	-
Noir Mat	243178	3588560366974	1	10 jours	3,43	-	-	-

Ensemble Eko'line - Prise de main - Plan CUP

Minimum de commande de 1 000 euros HT



EKO'LINE Ensemble 60 cm 2 portes prise de main + Aries + Credo + plan polybéton Cup

Ensemble à suspendre livré monté - 2 portes - Fermeture progressive - 1 étagère en bois amovible non repositionnable - Simple vasque - Eclairage LED - 4,8 - Lumen : 380 Lm - 6000 K - Classe 2 IP44 - Inst. Vol 2 - Classe énergétique : F - 1 set de pieds en finition chromé brillant inclus - Dim. : 60 x 67 x 46 cm



Couleur	Ref.	EAN	Col.	Délai de livraison	Prix HT à l'unité (€)	Eco mobilier HT (€)	Eco part. DEEE HT (€)	Eco part. bât. HT (€)
Blanc hydro Brillant	253115	3588560894996	1	10 jours	401,74	2,42	0,10	-
Chêne Sand	253117	3588560894972	1	10 jours	401,74	2,42	0,10	-
Gris Onyx Mat	253116	3588560894989	1	10 jours	401,74	2,42	0,10	-



EKO'LINE Ensemble 70 cm 2 portes prise de main + Aries + Credo + plan polybéton Cup

Ensemble à suspendre livré monté - 2 portes - Fermeture progressive - 1 étagère en bois fixe - Simple vasque - Eclairage LED - 4,8 - Lumen : 380 Lm - 6000 K - Classe 2 IP44 - Inst. Vol 2 - Classe énergétique : F - 1 set de pieds en finition chromé brillant inclus - Dim. : 70 x 67 x 46 cm



Couleur	Ref.	EAN	Col.	Délai de livraison	Prix HT à l'unité (€)	Eco mobilier HT (€)	Eco part. DEEE HT (€)	Eco part. bât. HT (€)
Blanc hydro Brillant	253118	3588560894965	1	10 jours	444,68	2,42	0,10	-
Chêne Sand	253120	3588560894941	1	10 jours	444,68	2,42	0,10	-
Gris Onyx Mat	253119	3588560894958	1	10 jours	444,68	2,42	0,10	-



EKO'LINE Ensemble 80 cm 2 portes prise de main + Aries + Credo + plan polybéton Cup

Ensemble à suspendre livré monté - 2 portes - Fermeture progressive - 1 étagère en bois fixe - Simple vasque - Eclairage LED - 4,8 - Lumen : 380 Lm - 6000 K - Classe 2 IP44 - Inst. Vol 2 - Classe énergétique : F - 1 set de pieds en finition chromé brillant inclus - Dim. : 80 x 67 x 46 cm



Couleur	Ref.	EAN	Col.	Délai de livraison	Prix HT à l'unité (€)	Eco mobilier HT (€)	Eco part. DEEE HT (€)	Eco part. bât. HT (€)
Blanc hydro Brillant	253121	3588560894934	1	10 jours	499,12	3,00	0,10	-
Chêne Sand	253123	3588560894910	1	10 jours	499,12	3,00	0,10	-
Gris Onyx Mat	253122	3588560894927	1	10 jours	499,12	3,00	0,10	-



EKO'LINE Ensemble 100 cm 2 portes prise de main + Aries + Credo + plan polybéton Cup

Ensemble à suspendre livré monté - 2 portes - Fermeture progressive - 1 étagère en bois fixe - Simple vasque - Eclairage LED - 4,8 - Lumen : 380 Lm - 6000 K - Classe 2 IP44 - Inst. Vol 2 - Classe énergétique : F - 1 set de pieds en finition chromé brillant inclus - Dim. : 100 x 67 x 46 cm



Couleur	Ref.	EAN	Col.	Délai de livraison	Prix HT à l'unité (€)	Eco mobilier HT (€)	Eco part. DEEE HT (€)	Eco part. bât. HT (€)
Blanc hydro Brillant	253139	3588560894750	1	10 jours	579,36	4,16	0,10	-
Chêne Sand	253141	3588560894736	1	10 jours	579,36	4,16	0,10	-
Gris Onyx Mat	253140	3588560894743	1	10 jours	579,36	4,16	0,10	-



EKO'LINE Ensemble 120 cm 3 portes prise de main + Aries + Credo + plan polybéton Cup

Ensemble à suspendre livré monté - 3 portes - Fermeture progressive - 2 étagères en bois fixes - Double vasque - Eclairage LED - 4,8 - Lumen : 380 Lm - 6000 K - Classe 2 IP44 - Inst. Vol 2 - Classe énergétique : F - 2 éclairages inclus - 1 set de pieds en finition chromé brillant inclus - Dim. : 120 x 67 x 46 cm



Couleur	Ref.	EAN	Col.	Délai de livraison	Prix HT à l'unité (€)	Eco mobilier HT (€)	Eco part. DEEE HT (€)	Eco part. bât. HT (€)
Blanc hydro Brillant	253124	3588560894903	1	10 jours	763,59	4,16	0,20	-
Chêne Sand	253126	3588560894880	1	10 jours	763,59	4,16	0,20	-
Gris Onyx Mat	253125	3588560894897	1	10 jours	763,59	4,16	0,20	-

Ensemble Eko'line - Poignées - Plan CUP

Minimum de commande de 1 000 euros HT



EKO'LINE Ensemble 60 cm 2 portes + Aries + Credo + plan polybéton Cup

Ensemble à suspendre livré monté - 2 portes - Fermeture progressive - 1 étagère en bois fixe - Simple vasque - Eclairage LED - 4,8 - Lumen : 380 Lm - 6000 K - Classe 2 IP44 - Inst. Vol 2 - Classe énergétique : F - 2 poignées et 1 set de pieds en finition chromé brillant inclus - Dim. : 60 x 67 x 46 cm



Couleur	Ref.	EAN	Col.	Délai de livraison	Prix HT à l'unité (€)	Eco mobilier HT (€)	Eco part. DEEE HT (€)	Eco part. bât. HT (€)
Blanc hydro Brillant	252857	3588560897577	1	10 jours	401,74	2,42	0,10	-
Chêne Sand	252859	3588560897553	1	10 jours	401,74	2,42	0,10	-
Gris Onyx Mat	252858	3588560897560	1	10 jours	401,74	2,42	0,10	-



EKO'LINE Ensemble 70 cm 2 portes + Aries + Credo + plan polybéton Cup
Ensemble à suspendre livré monté - 2 portes - Fermeture progressive - 1 étagère en bois fixe - Simple vasque - Eclairage LED - 4,8 - Lumen : 380 Lm - 6000 K - Classe 2 IP44 - Inst. Vol 2 - Classe énergétique : F - 2 poignées et 1 set de pieds en finition chromé brillant inclus - Dim. : 70 x 67 x 46 cm



Couleur	Ref.	EAN	Col.	Délai de livraison	Prix HT à l'unité (€)	Eco mobilier HT (€)	Eco part. DEEE HT (€)	Eco part. bât. HT (€)
Blanc hydro Brillant	252860	3588560897546	1	10 jours	444,68	2,42	0,10	-
Chêne Sand	252862	3588560897522	1	10 jours	444,68	2,42	0,10	-
Gris Onyx Mat	252861	3588560897539	1	10 jours	444,68	2,42	0,10	-



EKO'LINE Ensemble 80 cm 2 portes + Aries + Credo + plan polybéton Cup
Ensemble à suspendre livré monté - 2 portes - Fermeture progressive - 1 étagère en bois fixe - Simple vasque - Eclairage LED - 4,8 - Lumen : 380 Lm - 6000 K - Classe 2 IP44 - Inst. Vol 2 - Classe énergétique : F - 2 poignées et 1 set de pieds en finition chromé brillant inclus - Dim. : 80 x 67 x 46 cm



Couleur	Ref.	EAN	Col.	Délai de livraison	Prix HT à l'unité (€)	Eco mobilier HT (€)	Eco part. DEEE HT (€)	Eco part. bât. HT (€)
Blanc hydro Brillant	252863	3588560897515	1	10 jours	499,12	3,00	0,10	-
Chêne Sand	252865	3588560897492	1	10 jours	499,12	3,00	0,10	-
Gris Onyx Mat	252864	3588560897508	1	10 jours	499,12	3,00	0,10	-



EKO'LINE Ensemble 100 cm 2 portes + Aries + Credo + plan polybéton Cup
Ensemble à suspendre livré monté - 2 portes - Fermeture progressive - 1 étagère en bois fixe - Simple vasque - Eclairage LED - 4,8 - Lumen : 380 Lm - 6000 K - Classe 2 IP44 - Inst. Vol 2 - Classe énergétique : F - 2 poignées et 1 set de pieds en finition chromé brillant inclus - Dim. : 100 x 67 x 46 cm



Couleur	Ref.	EAN	Col.	Délai de livraison	Prix HT à l'unité (€)	Eco mobilier HT (€)	Eco part. DEEE HT (€)	Eco part. bât. HT (€)
Blanc hydro Brillant	253145	3588560894699	1	10 jours	579,36	4,16	0,10	-
Chêne Sand	253147	3588560894675	1	10 jours	579,36	4,16	0,10	-
Gris Onyx Mat	253146	3588560894682	1	10 jours	579,36	4,16	0,10	-



EKO'LINE Ensemble 120 cm 3 portes + Aries + Credo + plan polybéton Cup
Ensemble à suspendre livré monté - 3 portes - Fermeture progressive - 2 étagères en bois fixes - Double vasque - Eclairage LED - 4,8 - Lumen : 380 Lm - 6000 K - Classe 2 IP44 - Inst. Vol 2 - Classe énergétique : F - 2 éclairages inclus - 3 poignées et 1 set de pieds en finition chromé brillant inclus - Dim. : 120 x 67 x 46 cm



Couleur	Ref.	EAN	Col.	Délai de livraison	Prix HT à l'unité (€)	Eco mobilier HT (€)	Eco part. DEEE HT (€)	Eco part. bât. HT (€)
Blanc hydro Brillant	252866	3588560897485	1	10 jours	763,59	4,95	0,20	-
Chêne Sand	252868	3588560897461	1	10 jours	763,59	4,95	0,20	-
Gris Onyx Mat	252867	3588560897478	1	10 jours	763,59	4,95	0,20	-

Ensemble Eko'line - Prise de main - Plan LUNO

Minimum de commande de 1 000 euros HT



EKO'LINE Ensemble 60 cm 2 portes prise de main + Aries + Credo + plan céramique Luno
Ensemble à suspendre livré monté - 2 portes - Fermeture progressive - 1 étagère en bois fixe - Simple vasque - Eclairage LED - 4,8 - Lumen : 380 Lm - 6000 K - Classe 2 IP44 - Inst. Vol 2 - Classe énergétique : F - 1 set de pieds en finition chromé brillant inclus - Dim. : 60 x 67 x 46 cm



Couleur	Ref.	EAN	Col.	Délai de livraison	Prix HT à l'unité (€)	Eco mobilier HT (€)	Eco part. DEEE HT (€)	Eco part. bât. HT (€)
Blanc hydro Brillant	253127	3588560894873	1	10 jours	412,98	3,58	0,10	-
Chêne Sand	253129	3588560894859	1	10 jours	412,98	3,58	0,10	-
Gris Onyx Mat	253128	3588560894866	1	10 jours	412,98	3,58	0,10	-



EKO'LINE Ensemble 70 cm 2 portes prise de main + Aries + Credo + plan céramique Luno
Ensemble à suspendre livré monté - 2 portes - Fermeture progressive - 1 étagère en bois fixe - Simple vasque - Eclairage LED - 4,8 - Lumen : 380 Lm - 6000 K - Classe 2 IP44 - Inst. Vol 2 - Classe énergétique : F - 1 set de pieds en finition chromé brillant inclus - Dim. : 70 x 67 x 46 cm



Couleur	Ref.	EAN	Col.	Délai de livraison	Prix HT à l'unité (€)	Eco mobilier HT (€)	Eco part. DEEE HT (€)	Eco part. bât. HT (€)
Blanc hydro Brillant	253130	3588560894842	1	10 jours	452,54	3,58	0,10	-
Chêne Sand	253132	3588560894828	1	10 jours	452,54	3,58	0,10	-
Gris Onyx Mat	253131	3588560894835	1	10 jours	452,54	3,58	0,10	-



EKO'LINE Ensemble 80 cm 2 portes prise de main + Aries + Credo + plan céramique Luno
Ensemble à suspendre livré monté - 2 portes - Fermeture progressive - 1 étagère en bois fixe - Simple vasque - Eclairage LED - 4,8 - Lumen : 380 Lm - 6000 K - Classe 2 IP44 - Inst. Vol 2 - Classe énergétique : F - 1 set de pieds en finition chromé brillant inclus - Dim. : 80 x 67 x 46 cm



Couleur	Ref.	EAN	Col.	Délai de livraison	Prix HT à l'unité (€)	Eco mobilier HT (€)	Eco part. DEEE HT (€)	Eco part. bât. HT (€)
Blanc hydro Brillant	253133	3588560894811	1	10 jours	505,86	4,16	0,10	-
Chêne Sand	253135	3588560894798	1	10 jours	505,86	4,16	0,10	-
Gris Onyx Mat	253134	3588560894804	1	10 jours	505,86	4,16	0,10	-



EKO'LINE Ensemble 100 cm 2 portes prise de main + Aries + Credo + plan céramique Luno
Ensemble à suspendre livré monté - 2 portes - Fermeture progressive - 1 étagère en bois fixe - Simple vasque - Eclairage LED - 4,8 - Lumen : 380 Lm - 6000 K - Classe 2 IP44 - Inst. Vol 2 - Classe énergétique : F - 1 set de pieds en finition chromé brillant inclus - Dim. : 100 x 67 x 46 cm



Couleur	Ref.	EAN	Col.	Délai de livraison	Prix HT à l'unité (€)	Eco mobilier HT (€)	Eco part. DEEE HT (€)	Eco part. bât. HT (€)
Blanc hydro Brillant	253142	3588560894729	1	10 jours	594,59	4,16	0,10	-
Chêne Sand	253144	3588560894705	1	10 jours	594,59	4,16	0,10	-
Gris Onyx Mat	253143	3588560894712	1	10 jours	594,59	4,16	0,10	-



EKO'LINE Ensemble 120 cm 3 portes prise de main + Aries + Credo + plan céramique Luno
Ensemble à suspendre livré monté - 3 portes - Fermeture progressive - 2 étagères en bois fixes - Double vasque - Eclairage LED - 4,8 - Lumen : 380 Lm - 6000 K - Classe 2 IP44 - Inst. Vol 2 - Classe énergétique : F - 2 éclairages inclus - 1 set de pieds en finition chromé brillant inclus - Dim. : 120 x 67 x 46 cm



Couleur	Ref.	EAN	Col.	Délai de livraison	Prix HT à l'unité (€)	Eco mobilier HT (€)	Eco part. DEEE HT (€)	Eco part. bât. HT (€)
Blanc hydro Brillant	253136	3588560894781	1	10 jours	786,06	5,66	0,20	-
Chêne Sand	253138	3588560894767	1	10 jours	786,06	5,66	0,20	-
Gris Onyx Mat	253137	3588560894774	1	10 jours	786,06	5,66	0,20	-

Ensemble Eko'line - Poignées - Plan LUNO

Minimum de commande de 1 000 euros HT



EKO'LINE Ensemble 60 cm 2 portes + Aries + Credo + plan céramique Luno
Ensemble à suspendre livré monté - 2 portes - Fermeture progressive - 1 étagère en bois fixe - Simple vasque - Eclairage LED - 4,8 - Lumen : 380 Lm - 6000 K - Classe 2 IP44 - Inst. Vol 2 - Classe énergétique : F - 2 poignées et 1 set de pieds en finition chromé brillant inclus - Dim. : 60 x 67 x 46 cm



Couleur	Ref.	EAN	Col.	Délai de livraison	Prix HT à l'unité (€)	Eco mobilier HT (€)	Eco part. DEEE HT (€)	Eco part. bât. HT (€)
Blanc hydro Brillant	252869	3588560897454	1	10 jours	412,98	3,58	0,10	-
Chêne Sand	252871	3588560897430	1	10 jours	412,98	3,58	0,10	-
Gris Onyx Mat	252870	3588560897447	1	10 jours	412,98	3,58	0,10	-



EKO'LINE Ensemble 70 cm 2 portes + Aries + Credo + plan céramique Luno
Ensemble à suspendre livré monté - 2 portes - Fermeture progressive - 1 étagère en bois fixe - Simple vasque - Eclairage LED - 4,8 - Lumen : 380 Lm - 6000 K - Classe 2 IP44 - Inst. Vol 2 - Classe énergétique : F - 2 poignées et 1 set de pieds en finition chromé brillant inclus - Dim. : 70 x 67 x 46 cm



Couleur	Ref.	EAN	Col.	Délai de livraison	Prix HT à l'unité (€)	Eco mobilier HT (€)	Eco part. DEEE HT (€)	Eco part. bât. HT (€)
Blanc hydro Brillant	252872	3588560897423	1	10 jours	452,54	3,58	0,10	-
Chêne Sand	252874	3588560897409	1	10 jours	452,54	3,58	0,10	-
Gris Onyx Mat	252873	3588560897416	1	10 jours	452,54	3,58	0,10	-



EKO'LINE Ensemble 80 cm 2 portes + Aries + Credo + plan céramique Luno
Ensemble à suspendre livré monté - 2 portes - Fermeture progressive - 1 étagère en bois fixe - Simple vasque - Eclairage LED - 4,8 - Lumen : 380 Lm - 6000 K - Classe 2 IP44 - Inst. Vol 2 - Classe énergétique : F - 2 poignées et 1 set de pieds en finition chromé brillant inclus - Dim. : 80 x 67 x 46 cm



Couleur	Ref.	EAN	Col.	Délai de livraison	Prix HT à l'unité (€)	Eco mobilier HT (€)	Eco part. DEEE HT (€)	Eco part. bât. HT (€)
Blanc hydro Brillant	252875	3588560897393	1	10 jours	505,86	4,16	0,10	-
Chêne Sand	252877	3588560897379	1	10 jours	505,86	4,16	0,10	-
Gris Onyx Mat	252876	3588560897386	1	10 jours	505,86	4,16	0,10	-



EKO'LINE Ensemble 100 cm 2 portes + Aries + Credo + plan céramique Luno

Ensemble à suspendre livré monté - 2 portes - Fermeture progressive - 1 étagère en bois fixe - Simple vasque - Eclairage LED - 4,8 - Lumen : 380 Lm - 6000 K - Classe 2 IP44 - Inst. Vol 2 - Classe énergétique : F - 2 poignées et 1 set de pieds en finition chromé brillant inclus - Dim. : 100 x 67 x 46 cm



Couleur	Ref.	EAN	Col.	Délai de livraison	Prix HT à l'unité (€)	Eco mobilier HT (€)	Eco part. DEEE HT (€)	Eco part. bât. HT (€)
Blanc hydro Brillant	253148	3588560894668	1	10 jours	594,59	4,16	0,10	-
Chêne Sand	253150	3588560894644	1	10 jours	594,59	4,16	0,10	-
Gris Onyx Mat	253149	3588560894651	1	10 jours	594,59	4,16	0,10	-



EKO'LINE Ensemble 120 cm 3 portes + Aries + Credo + plan céramique Luno

Ensemble à suspendre livré monté - 3 portes - Fermeture progressive - 2 étagères en bois fixes - Double vasque - Eclairage LED - 4,8 - Lumen : 380 Lm - 6000 K - Classe 2 IP44 - Inst. Vol 2 - Classe énergétique : F - 2 éclairages inclus - 3 poignées et 1 set de pieds en finition chromé brillant inclus - Dim. : 120 x 67 x 46 cm



Couleur	Ref.	EAN	Col.	Délai de livraison	Prix HT à l'unité (€)	Eco mobilier HT (€)	Eco part. DEEE HT (€)	Eco part. bât. HT (€)
Blanc hydro Brillant	252878	3588560897362	1	10 jours	786,06	6,45	0,20	-
Chêne Sand	252880	3588560897348	1	10 jours	786,06	6,45	0,20	-
Gris Onyx Mat	252879	3588560897355	1	10 jours	786,06	6,45	0,20	-

Meuble Eko'line - Prise de main

Minimum de commande de 1 000 euros HT



EKO'LINE Meuble sous-vasque 60 cm 2 portes prise de main

Meuble à suspendre livré monté - 2 portes pivotantes - Fermeture progressive - 1 étagère en bois fixe - 1 set de pieds en finition chromé brillant inclus - Dim. : 60 x 67 x 46 cm



Couleur	Ref.	EAN	Col.	Délai de livraison	Prix HT à l'unité (€)	Eco mobilier HT (€)	Eco part. DEEE HT (€)	Eco part. bât. HT (€)
Blanc hydro Brillant	252946	3588560896686	1	10 jours	177,18	1,25	-	-
Chêne Sand	252962	3588560896525	1	10 jours	177,18	1,25	-	-
Gris Onyx Mat	252978	3588560896365	1	10 jours	177,18	1,25	-	-



EKO'LINE Meuble sous-vasque 70 cm 2 portes prise de main

Meuble à suspendre livré monté - 2 portes - Fermeture progressive - 1 étagère en bois fixe - 1 set de pieds en finition chromé brillant inclus - Dim. : 70 x 67 x 46 cm



Couleur	Ref.	EAN	Col.	Délai de livraison	Prix HT à l'unité (€)	Eco mobilier HT (€)	Eco part. DEEE HT (€)	Eco part. bât. HT (€)
Blanc hydro Brillant	252948	3588560896662	1	10 jours	199,50	1,25	-	-
Chêne Sand	252964	3588560896501	1	10 jours	199,50	1,25	-	-
Gris Onyx Mat	252980	3588560896341	1	10 jours	199,50	1,25	-	-



EKO'LINE Meuble sous-vasque 80 cm 2 portes prise de main

Meuble à suspendre - 2 portes - Fermeture progressive - 1 étagère en bois fixe - 1 set de pieds en finition chromé brillant inclus - Dim. : 80 x 67 x 46 cm



Couleur	Ref.	EAN	Col.	Délai de livraison	Prix HT à l'unité (€)	Eco mobilier HT (€)	Eco part. DEEE HT (€)	Eco part. bât. HT (€)
Blanc hydro Brillant	252950	3588560896648	1	10 jours	232,26	1,83	-	-
Chêne Sand	252966	3588560896488	1	10 jours	232,26	1,83	-	-
Gris Onyx Mat	252982	3588560896327	1	10 jours	232,26	1,83	-	-



EKO'LINE Meuble sous-vasque 100 cm 2 portes prise de main

Meuble à suspendre livré monté - 2 portes - Fermeture progressive - 1 étagère en bois fixe - 1 set de pieds en finition chromé brillant inclus - Dim. : 100 x 67 x 46 cm



Couleur	Ref.	EAN	Col.	Délai de livraison	Prix HT à l'unité (€)	Eco mobilier HT (€)	Eco part. DEEE HT (€)	Eco part. bât. HT (€)
Blanc hydro Brillant	252952	3588560896624	1	10 jours	287,34	1,83	-	-
Chêne Sand	252968	3588560896464	1	10 jours	287,34	1,83	-	-
Gris Onyx Mat	252984	3588560896303	1	10 jours	287,34	1,83	-	-



EKO'LINE Meuble sous-vasque 120 cm 3 portes prise de main

Meuble à suspendre livré monté - Fermeture progressive - 2 étagères en bois fixes - 2 sets de pieds en finition chromé brillant inclus - Dim. : 120 x 67 x 46 cm



Couleur	Ref.	EAN	Col.	Délai de livraison	Prix HT à l'unité (€)	Eco mobilier HT (€)	Eco part. DEEE HT (€)	Eco part. bât. HT (€)
Blanc hydro Brillant	252955	3588560896594	1	10 jours	340,95	1,83	-	-
Chêne Sand	252971	3588560896433	1	10 jours	340,95	1,83	-	-
Gris Onyx Mat	252987	3588560896273	1	10 jours	340,95	1,83	-	-

Meuble Eko'line - Poignées

Minimum de commande de 1 000 euros HT



EKO'LINE Meuble sous-vasque 60 cm 2 portes

Meuble à suspendre livré monté - 2 portes - Fermeture progressive - 1 étagère en bois fixe - 2 poignées et 1 set de pieds en finition chromé brillant inclus - Dim. : 60 x 85 x 46 cm



Couleur	Ref.	EAN	Col.	Délai de livraison	Prix HT à l'unité (€)	Eco mobilier HT (€)	Eco part. DEEE HT (€)	Eco part. bât. HT (€)
Blanc hydro Brillant	243137	3588560366714	1	10 jours	177,18	1,25	-	-
Chêne Sand	243139	3588560366639	1	10 jours	177,18	1,25	-	-
Gris Onyx Mat	245756	3588560402214	1	10 jours	177,18	1,25	-	-



EKO'LINE Meuble sous-vasque 70 cm 2 portes

Meuble à suspendre livré monté - 2 portes - Fermeture progressive - 1 étagère en bois fixe - 2 poignées et 1 set de pieds en finition chromé brillant inclus - Dim. : 70 x 85 x 46 cm



Couleur	Ref.	EAN	Col.	Délai de livraison	Prix HT à l'unité (€)	Eco mobilier HT (€)	Eco part. DEEE HT (€)	Eco part. bât. HT (€)
Blanc hydro Brillant	243140	3588560366646	1	10 jours	199,50	1,25	-	-
Chêne Sand	243142	3588560366660	1	10 jours	199,50	1,25	-	-
Gris Onyx Mat	245757	3588560402207	1	10 jours	199,50	1,25	-	-



EKO'LINE Meuble sous-vasque 80 cm 2 portes

Meuble à suspendre livré monté - 2 portes - Fermeture progressive - 1 étagère en bois fixe - 2 poignées et 1 set de pieds en finition chromé brillant inclus - Dim. : 80 x 85 x 46 cm



Couleur	Ref.	EAN	Col.	Délai de livraison	Prix HT à l'unité (€)	Eco mobilier HT (€)	Eco part. DEEE HT (€)	Eco part. bât. HT (€)
Blanc hydro Brillant	243143	3588560366677	1	10 jours	232,26	1,83	-	-
Chêne Sand	243145	3588560366691	1	10 jours	232,26	1,83	-	-
Gris Onyx Mat	245758	3588560402191	1	10 jours	232,26	1,83	-	-



EKO'LINE Meuble sous-vasque 100 cm 2 portes

Meuble à suspendre livré monté - 2 portes - Fermeture progressive - 1 étagère en bois fixe - 2 poignées et 1 set de pieds en finition chromé brillant inclus - Dim. : 100 x 67 x 46 cm



Couleur	Ref.	EAN	Col.	Délai de livraison	Prix HT à l'unité (€)	Eco mobilier HT (€)	Eco part. DEEE HT (€)	Eco part. bât. HT (€)
Blanc hydro Brillant	252932	3588560896822	1	10 jours	287,34	1,83	-	-
Chêne Sand	252933	3588560896815	1	10 jours	287,34	1,83	-	-
Gris Onyx Mat	252934	3588560896808	1	10 jours	287,34	1,83	-	-



EKO'LINE Meuble sous-vasque 120 cm 3 portes

Meuble à suspendre livré monté - 3 portes - Fermeture progressive - 2 étagères en bois fixes - 3 poignées et 2 sets de pieds en finition chromé brillant inclus - Dim. : 120 x 85 x 46 cm



Couleur	Ref.	EAN	Col.	Délai de livraison	Prix HT à l'unité (€)	Eco mobilier HT (€)	Eco part. DEEE HT (€)	Eco part. bât. HT (€)
Blanc hydro Brillant	243146	3588560366707	1	10 jours	340,95	2,62	-	-
Chêne Sand	243148	3588560366608	1	10 jours	340,95	2,62	-	-
Gris Onyx Mat	245759	3588560402184	1	10 jours	340,95	2,62	-	-

Ensemble Eko'line - Prise de main - Plan CUP



EKO'LINE Ensemble 60 cm 2 tiroirs prise de main + Aries + Credo + plan polybéton Cup
 Ensemble à suspendre livré monté - 2 tiroirs - Fermeture progressive - Simple vasque - Eclairage LED - 4,8 - Lumen : 380 Lm - 6000 K - Classe 2 IP44 - Inst. Vol 2 - Classe énergétique : F - 1 set de pieds en finition chromé brillant inclus - Dim. : 60 x 67 x 46 cm



Couleur	Ref.	EAN	Col.	Délai de livraison	Prix HT à l'unité (€)	Eco mobilier HT (€)	Eco part. DEEE HT (€)	Eco part. bât. HT (€)
Blanc hydro Brillant	253151	3588560894637	1	10 jours	453,84	3,00	0,10	-
Chêne Sand	253153	3588560894613	1	10 jours	453,84	3,00	0,10	-
Gris Onyx Mat	253152	3588560894620	1	10 jours	453,84	3,00	0,10	-



EKO'LINE Ensemble 70 cm 2 tiroirs prise de main + Aries + Credo + plan polybéton Cup
 Ensemble à suspendre livré monté - 2 tiroirs - Fermeture progressive - Simple vasque - Eclairage LED - 4,8 - Lumen : 380 Lm - 6000 K - Classe 2 IP44 - Inst. Vol 2 - Classe énergétique : F - 1 set de pieds en finition chromé brillant inclus - Dim. : 70 x 67 x 46 cm



Couleur	Ref.	EAN	Col.	Délai de livraison	Prix HT à l'unité (€)	Eco mobilier HT (€)	Eco part. DEEE HT (€)	Eco part. bât. HT (€)
Blanc hydro Brillant	253154	3588560894606	1	10 jours	481,91	3,00	0,10	-
Chêne Sand	253156	3588560894583	1	10 jours	481,91	3,00	0,10	-
Gris Onyx Mat	253155	3588560894590	1	10 jours	481,91	3,00	0,10	-



EKO'LINE Ensemble 80 cm 2 tiroirs prise de main + Aries + Credo + plan polybéton Cup
 Ensemble à suspendre livré monté - 2 tiroirs - Fermeture progressive - Simple vasque - Eclairage LED - 4,8 - Lumen : 380 Lm - 6000 K - Classe 2 IP44 - Inst. Vol 2 - Classe énergétique : F - 1 set de pieds en finition chromé brillant inclus - Dim. : 80 x 67 x 46 cm



Couleur	Ref.	EAN	Col.	Délai de livraison	Prix HT à l'unité (€)	Eco mobilier HT (€)	Eco part. DEEE HT (€)	Eco part. bât. HT (€)
Blanc hydro Brillant	253157	3588560894576	1	10 jours	566,12	3,00	0,10	-
Chêne Sand	253159	3588560894552	1	10 jours	566,12	3,00	0,10	-
Gris Onyx Mat	253158	3588560894569	1	10 jours	566,12	3,00	0,10	-



EKO'LINE Ensemble 100 cm 2 tiroirs prise de main + Aries + Credo + plan polybéton Cup
 Ensemble à suspendre livré monté - 2 tiroirs - Fermeture progressive - Simple vasque - Eclairage LED - 4,8 - Lumen : 380 Lm - 6000 K - Classe 2 IP44 - Inst. Vol 2 - Classe énergétique : F - 1 set de pieds en finition chromé brillant inclus - Dim. : 100 x 67 x 46 cm



Couleur	Ref.	EAN	Col.	Délai de livraison	Prix HT à l'unité (€)	Eco mobilier HT (€)	Eco part. DEEE HT (€)	Eco part. bât. HT (€)
Blanc hydro Brillant	253187	3588560894279	1	10 jours	661,26	4,95	0,10	-
Chêne Sand	253189	3588560894255	1	10 jours	661,26	4,95	0,10	-
Gris Onyx Mat	253188	3588560894262	1	10 jours	661,26	4,95	0,10	-



EKO'LINE Ensemble 120 cm 2 tiroirs prise de main + Aries + Credo + plan polybéton Cup
 Ensemble à suspendre livré monté - 2 tiroirs - Fermeture progressive - Double vasque - Eclairage LED - 4,8 - Lumen : 380 Lm - 6000 K - Classe 2 IP44 - Inst. Vol 2 - Classe énergétique : F - 2 éclairages inclus - 1 set de pieds en finition chromé brillant inclus - Dim. : 120 x 67 x 46 cm



Couleur	Ref.	EAN	Col.	Délai de livraison	Prix HT à l'unité (€)	Eco mobilier HT (€)	Eco part. DEEE HT (€)	Eco part. bât. HT (€)
Blanc hydro Brillant	253163	3588560894514	1	10 jours	802,64	4,95	0,20	-
Chêne Sand	253165	3588560894491	1	10 jours	802,64	4,95	0,20	-
Gris Onyx Mat	253164	3588560894507	1	10 jours	802,64	4,95	0,20	-



EKO'LINE Ensemble 120 cm 4 tiroirs prise de main + Aries + Credo + plan polybéton Cup
 Ensemble à suspendre livré monté - 4 tiroirs - Fermeture progressive - Double vasque - Eclairage LED - 4,8 - Lumen : 380 Lm - 6000 K - Classe 2 IP44 - Inst. Vol 2 - Classe énergétique : F - 2 éclairages inclus - 2 sets de pieds en finition chromé brillant inclus - Dim. : 120 x 67 x 46 cm



Couleur	Ref.	EAN	Col.	Délai de livraison	Prix HT à l'unité (€)	Eco mobilier HT (€)	Eco part. DEEE HT (€)	Eco part. bât. HT (€)
Blanc hydro Brillant	253160	3588560894545	1	10 jours	881,21	5,99	0,20	-
Chêne Sand	253162	3588560894521	1	10 jours	881,21	5,99	0,20	-
Gris Onyx Mat	253161	3588560894538	1	10 jours	881,21	5,99	0,20	-

Ensemble Eko'line - Poignées - Plan CUP

Minimum de commande de 1 000 euros HT



EKO'LINE Ensemble 60 cm 2 tiroirs + Aries + Credo + plan polybéton Cup
 Ensemble à suspendre livré monté - 2 tiroirs - 3 portes - Fermeture progressive - Simple vasque - Eclairage LED - 4,8 - Lumen : 380 Lm - 6000 K - Classe 2 IP44 - Inst. Vol 2 - Classe énergétique : F - 2 poignées et 1 set de pieds en finition chromé brillant inclus - Dim. : 60 x 67 x 46 cm



Couleur	Ref.	EAN	Col.	Délai de livraison	Prix HT à l'unité (€)	Eco mobilier HT (€)	Eco part. DEEE HT (€)	Eco part. bât. HT (€)
Blanc hydro Brillant	252881	3588560897331	1	10 jours	453,84	3,00	0,10	-
Chêne Sand	252883	3588560897317	1	10 jours	453,84	3,00	0,10	-
Gris Onyx Mat	252882	3588560897324	1	10 jours	453,84	3,00	0,10	-



EKO'LINE Ensemble 70 cm 2 tiroirs + Aries + Credo + plan polybéton Cup
 Ensemble à suspendre livré monté - 2 tiroirs - Fermeture progressive - Simple vasque - Eclairage LED - 4,8 - Lumen : 380 Lm - 6000 K - Classe 2 IP44 - Inst. Vol 2 - Classe énergétique : F - 2 poignées et 1 set de pieds en finition chromé brillant inclus - Dim. : 70 x 67 x 46 cm



Couleur	Ref.	EAN	Col.	Délai de livraison	Prix HT à l'unité (€)	Eco mobilier HT (€)	Eco part. DEEE HT (€)	Eco part. bât. HT (€)
Blanc hydro Brillant	252884	3588560897300	1	10 jours	481,91	3,00	0,10	-
Chêne Sand	252886	3588560897287	1	10 jours	481,91	3,00	0,10	-
Gris Onyx Mat	252885	3588560897294	1	10 jours	481,91	3,00	0,10	-



EKO'LINE Ensemble 80 cm 2 tiroirs + Aries + Credo + plan polybéton Cup
 Ensemble à suspendre livré monté - 2 tiroirs - Fermeture progressive - Simple vasque - Eclairage LED - 4,8 - Lumen : 380 Lm - 6000 K - Classe 2 IP44 - Inst. Vol 2 - Classe énergétique : F - 2 poignées et 1 set de pieds en finition chromé brillant inclus - Dim. : 80 x 67 x 46 cm



Couleur	Ref.	EAN	Col.	Délai de livraison	Prix HT à l'unité (€)	Eco mobilier HT (€)	Eco part. DEEE HT (€)	Eco part. bât. HT (€)
Blanc hydro Brillant	252887	3588560897270	1	10 jours	566,12	3,00	0,10	-
Chêne Sand	252889	3588560897256	1	10 jours	566,12	3,00	0,10	-
Gris Onyx Mat	252888	3588560897263	1	10 jours	566,12	3,00	0,10	-



EKO'LINE Ensemble 100 cm 2 tiroirs + Aries + Credo + plan polybéton Cup
 Ensemble à suspendre livré monté - 2 tiroirs - Fermeture progressive - Simple vasque - Eclairage LED - 4,8 - Lumen : 380 Lm - 6000 K - Classe 2 IP44 - Inst. Vol 2 - Classe énergétique : F - 2 poignées et 1 set de pieds en finition chromé brillant inclus - Dim. : 100 x 67 x 46 cm



Couleur	Ref.	EAN	Col.	Délai de livraison	Prix HT à l'unité (€)	Eco mobilier HT (€)	Eco part. DEEE HT (€)	Eco part. bât. HT (€)
Blanc hydro Brillant	253193	3588560894217	1	10 jours	661,26	4,95	0,10	-
Chêne Sand	253195	3588560894194	1	10 jours	661,26	4,95	0,10	-
Gris Onyx Mat	253194	3588560894200	1	10 jours	661,26	4,95	0,10	-



EKO'LINE Ensemble 120 cm 2 tiroirs + Aries + Credo + plan polybéton Cup
 Ensemble à suspendre livré monté - 2 tiroirs - Fermeture progressive - Double vasque - Eclairage LED - 4,8 - Lumen : 380 Lm - 6000 K - Classe 2 IP44 - Inst. Vol 2 - Classe énergétique : F - 2 éclairages inclus - 2 poignées et 1 set de pieds en finition chromé brillant inclus - Dim. : 120 x 67 x 46 cm



Couleur	Ref.	EAN	Col.	Délai de livraison	Prix HT à l'unité (€)	Eco mobilier HT (€)	Eco part. DEEE HT (€)	Eco part. bât. HT (€)
Blanc hydro Brillant	253166	3588560894484	1	10 jours	802,64	4,95	0,20	-
Chêne Sand	253168	3588560894460	1	10 jours	802,64	4,95	0,20	-
Gris Onyx Mat	253167	3588560894477	1	10 jours	802,64	4,95	0,20	-



EKO'LINE Ensemble 120 cm 4 tiroirs + Aries + Credo + plan polybéton Cup
 Ensemble à suspendre livré monté - 4 tiroirs - Fermeture progressive - Double vasque - Eclairage LED - 4,8 - Lumen : 380 Lm - 6000 K - Classe 2 IP44 - Inst. Vol 2 - Classe énergétique : F - 2 éclairages inclus - 4 poignées et 2 sets de pieds en finition chromé brillant inclus - Dim. : 120 x 67 x 46 cm



Couleur	Ref.	EAN	Col.	Délai de livraison	Prix HT à l'unité (€)	Eco mobilier HT (€)	Eco part. DEEE HT (€)	Eco part. bât. HT (€)
Blanc hydro Brillant	252890	3588560897249	1	10 jours	881,21	5,99	0,20	-
Chêne Sand	252892	3588560897225	1	10 jours	881,21	5,99	0,20	-
Gris Onyx Mat	252891	3588560897232	1	10 jours	881,21	5,99	0,20	-

Ensemble Eko'line - Prise de main - Plan LUNO

Minimum de commande de 1 000 euros HT



EKO'LINE Ensemble 60 cm 2 tiroirs prise de main + Aries + Credo + plan céramique Luno
Ensemble à suspendre livré monté - 2 tiroirs - Fermeture progressive - Simple vasque - Eclairage LED - 4,8 - Lumen : 380 Lm - 6000 K - Classe 2 IP44 - Inst. Vol 2 - Classe énergétique : F - 1 set de pieds en finition chromé brillant inclus - Dim. : 60 x 67 x 46 cm



Couleur	Ref.	EAN	Col.	Délai de livraison	Prix HT à l'unité (€)	Eco mobilier HT (€)	Eco part. DEEE HT (€)	Eco part. bât. HT (€)
Blanc hydro Brillant	253169	3588560894453	1	10 jours	465,08	4,16	0,10	-
Chêne Sand	253171	3588560894439	1	10 jours	465,08	4,16	0,10	-
Gris Onyx Mat	253170	3588560894446	1	10 jours	465,08	4,16	0,10	-



EKO'LINE Ensemble 70 cm 2 tiroirs prise de main + Aries + Credo + plan céramique Luno
Ensemble à suspendre livré monté - 2 tiroirs - Fermeture progressive - Simple vasque - Eclairage LED - 4,8 - Lumen : 380 Lm - 6000 K - Classe 2 IP44 - Inst. Vol 2 - Classe énergétique : F - 1 set de pieds en finition chromé brillant inclus - Dim. : 70 x 67 x 46 cm



Couleur	Ref.	EAN	Col.	Délai de livraison	Prix HT à l'unité (€)	Eco mobilier HT (€)	Eco part. DEEE HT (€)	Eco part. bât. HT (€)
Blanc hydro Brillant	253172	3588560894422	1	10 jours	489,77	4,16	0,10	-
Chêne Sand	253174	3588560894408	1	10 jours	489,77	4,16	0,10	-
Gris Onyx Mat	253173	3588560894415	1	10 jours	489,77	4,16	0,10	-



EKO'LINE Ensemble 80 cm 2 tiroirs prise de main + Aries + Credo + plan céramique Luno
Ensemble à suspendre livré monté - 2 tiroirs - Fermeture progressive - Simple vasque - Eclairage LED - 4,8 - Lumen : 380 Lm - 6000 K - Classe 2 IP44 - Inst. Vol 2 - Classe énergétique : F - 1 set de pieds en finition chromé brillant inclus - Dim. : 80 x 67 x 46 cm



Couleur	Ref.	EAN	Col.	Délai de livraison	Prix HT à l'unité (€)	Eco mobilier HT (€)	Eco part. DEEE HT (€)	Eco part. bât. HT (€)
Blanc hydro Brillant	253175	3588560894392	1	10 jours	572,86	4,16	0,10	-
Chêne Sand	253177	3588560894378	1	10 jours	572,86	4,16	0,10	-
Gris Onyx Mat	253176	3588560894385	1	10 jours	572,86	4,16	0,10	-



EKO'LINE Ensemble 100 cm 2 tiroirs prise de main + Aries + Credo + plan céramique Luno
Ensemble à suspendre livré monté - 2 tiroirs - Fermeture progressive - Simple vasque - Eclairage LED - 4,8 - Lumen : 380 Lm - 6000 K - Classe 2 IP44 - Inst. Vol 2 - Classe énergétique : F - 1 set de pieds en finition chromé brillant inclus - Dim. : 100 x 67 x 46 cm



Couleur	Ref.	EAN	Col.	Délai de livraison	Prix HT à l'unité (€)	Eco mobilier HT (€)	Eco part. DEEE HT (€)	Eco part. bât. HT (€)
Blanc hydro Brillant	253190	3588560894248	1	10 jours	676,49	4,95	0,10	-
Chêne Sand	253192	3588560894224	1	10 jours	676,49	4,95	0,10	-
Gris Onyx Mat	253191	3588560894231	1	10 jours	676,49	4,95	0,10	-



EKO'LINE Ensemble 120 cm 2 tiroirs prise de main + Aries + Credo + plan céramique Luno
Ensemble à suspendre livré monté - 2 tiroirs - Fermeture progressive - Double vasque - Eclairage LED - 4,8 - Lumen : 380 Lm - 6000 K - Classe 2 IP44 - Inst. Vol 2 - Classe énergétique : F - 2 éclairages inclus - 1 set de pieds en finition chromé brillant inclus - Dim. : 120 x 67 x 46 cm



Couleur	Ref.	EAN	Col.	Délai de livraison	Prix HT à l'unité (€)	Eco mobilier HT (€)	Eco part. DEEE HT (€)	Eco part. bât. HT (€)
Blanc hydro Brillant	253181	3588560894330	1	10 jours	825,11	6,45	0,20	-
Chêne Sand	253183	3588560894316	1	10 jours	825,11	6,45	0,20	-
Gris Onyx Mat	253182	3588560894323	1	10 jours	825,11	6,45	0,20	-



EKO'LINE Ensemble 120 cm 4 tiroirs prise de main + Aries + Credo + plan céramique Luno
Ensemble à suspendre livré monté - 4 tiroirs - Fermeture progressive - Double vasque - Eclairage LED - 4,8 - Lumen : 380 Lm - 6000 K - Classe 2 IP44 - Inst. Vol 2 - Classe énergétique : F - 2 éclairages inclus - 2 sets de pieds en finition chromé brillant inclus - Dim. : 120 x 67 x 46 cm



Couleur	Ref.	EAN	Col.	Délai de livraison	Prix HT à l'unité (€)	Eco mobilier HT (€)	Eco part. DEEE HT (€)	Eco part. bât. HT (€)
Blanc hydro Brillant	253178	3588560894361	1	10 jours	903,68	7,49	0,20	-
Chêne Sand	253180	3588560894347	1	10 jours	903,68	7,49	0,20	-
Gris Onyx Mat	253179	3588560894354	1	10 jours	903,68	7,49	0,20	-

Ensemble Eko'line - Poignées - Plan LUNO

Minimum de commande de 1 000 euros HT



EKO'LINE Ensemble 60 cm 2 tiroirs + Aries + Credo + plan céramique Luno
Ensemble à suspendre livré monté - 2 tiroirs - Fermeture progressive - Simple vasque - Eclairage LED - 4,8 - Lumen : 380 Lm - 6000 K - Classe 2 IP44 - Inst. Vol 2 - Classe énergétique : F - 2 poignées et 1 set de pieds en finition chromé brillant inclus - Dim. : 60 x 67 x 46 cm



Couleur	Ref.	EAN	Col.	Délai de livraison	Prix HT à l'unité (€)	Eco mobilier HT (€)	Eco part. DEEE HT (€)	Eco part. bât. HT (€)
Blanc hydro Brillant	252893	3588560897218	1	10 jours	465,08	4,16	0,10	-
Chêne Sand	252895	3588560897195	1	10 jours	465,08	4,16	0,10	-
Gris Onyx Mat	252894	3588560897201	1	10 jours	465,08	4,16	0,10	-



EKO'LINE Ensemble 70 cm 2 tiroirs + Aries + Credo + plan céramique Luno
Ensemble à suspendre livré monté - 2 tiroirs - Fermeture progressive - Simple vasque - Eclairage LED - 4,8 - Lumen : 380 Lm - 6000 K - Classe 2 IP44 - Inst. Vol 2 - Classe énergétique : F - 2 poignées et 1 set de pieds en finition chromé brillant inclus - Dim. : 70 x 67 x 46 cm



Couleur	Ref.	EAN	Col.	Délai de livraison	Prix HT à l'unité (€)	Eco mobilier HT (€)	Eco part. DEEE HT (€)	Eco part. bât. HT (€)
Blanc hydro Brillant	252896	3588560897188	1	10 jours	489,77	4,16	0,10	-
Chêne Sand	252898	3588560897164	1	10 jours	489,77	4,16	0,10	-
Gris Onyx Mat	252897	3588560897171	1	10 jours	489,77	4,16	0,10	-



EKO'LINE Ensemble 80 cm 2 tiroirs + Aries + Credo + plan céramique Luno
Ensemble à suspendre livré monté - 2 tiroirs - Fermeture progressive - Simple vasque - Eclairage LED - 4,8 - Lumen : 380 Lm - 6000 K - Classe 2 IP44 - Inst. Vol 2 - Classe énergétique : F - 2 poignées et 1 set de pieds en finition chromé brillant inclus - Dim. : 80 x 67 x 46 cm



Couleur	Ref.	EAN	Col.	Délai de livraison	Prix HT à l'unité (€)	Eco mobilier HT (€)	Eco part. DEEE HT (€)	Eco part. bât. HT (€)
Blanc hydro Brillant	252899	3588560897157	1	10 jours	572,86	4,16	0,10	-
Chêne Sand	252901	3588560897133	1	10 jours	572,86	4,16	0,10	-
Gris Onyx Mat	252900	3588560897140	1	10 jours	572,86	4,16	0,10	-



EKO'LINE Ensemble 100 cm 2 tiroirs + Aries + Credo + plan céramique Luno
Ensemble à suspendre livré monté - 2 tiroirs - Fermeture progressive - Simple vasque - Eclairage LED - 4,8 - Lumen : 380 Lm - 6000 K - Classe 2 IP44 - Inst. Vol 2 - Classe énergétique : F - 2 poignées et 1 set de pieds en finition chromé brillant inclus - Dim. : 100 x 67 x 46 cm



Couleur	Ref.	EAN	Col.	Délai de livraison	Prix HT à l'unité (€)	Eco mobilier HT (€)	Eco part. DEEE HT (€)	Eco part. bât. HT (€)
Blanc hydro Brillant	253196	3588560894187	1	10 jours	676,49	4,95	0,10	-
Chêne Sand	253198	3588560894163	1	10 jours	676,49	4,95	0,10	-
Gris Onyx Mat	253197	3588560894170	1	10 jours	676,49	4,95	0,10	-



EKO'LINE Ensemble 120 cm 2 tiroirs + Aries + Credo + plan céramique Luno
Ensemble à suspendre livré monté - 2 tiroirs - Fermeture progressive - Double vasque - Eclairage LED - 4,8 - Lumen : 380 Lm - 6000 K - Classe 2 IP44 - Inst. Vol 2 - Classe énergétique : F - 2 éclairages inclus - 2 poignées et 1 set de pieds en finition chromé brillant inclus - Dim. : 120 x 67 x 46 cm



Couleur	Ref.	EAN	Col.	Délai de livraison	Prix HT à l'unité (€)	Eco mobilier HT (€)	Eco part. DEEE HT (€)	Eco part. bât. HT (€)
Blanc hydro Brillant	253184	3588560894309	1	10 jours	825,11	6,45	0,20	-
Chêne Sand	253186	3588560894286	1	10 jours	825,11	6,45	0,20	-
Gris Onyx Mat	253185	3588560894293	1	10 jours	825,11	6,45	0,20	-



EKO'LINE Ensemble 120 cm 4 tiroirs + Aries + Credo + plan céramique Luno
Ensemble à suspendre livré monté - 4 tiroirs - Fermeture progressive - Double vasque - Eclairage LED - 4,8 - Lumen : 380 Lm - 6000 K - Classe 2 IP44 - Inst. Vol 2 - Classe énergétique : F - 2 éclairages inclus - 4 poignées et 2 sets de pieds en finition chromé brillant inclus - Dim. : 120 x 67 x 46 cm



Couleur	Ref.	EAN	Col.	Délai de livraison	Prix HT à l'unité (€)	Eco mobilier HT (€)	Eco part. DEEE HT (€)	Eco part. bât. HT (€)
Blanc hydro Brillant	252902	3588560897126	1	10 jours	903,68	7,49	0,20	-
Chêne Sand	252904	3588560897102	1	10 jours	903,68	7,49	0,20	-
Gris Onyx Mat	252903	3588560897119	1	10 jours	903,68	7,49	0,20	-

Meuble Eko'line - Prise de main

Minimum de commande de 1 000 euros HT



EKO'LINE Meuble sous-vasque 60 cm 2 tiroirs prise de main

Meuble à suspendre livré monté - 2 tiroirs - Fermeture progressive - 1 set de pieds en finition chromé brillant inclus - Dim. : 60 x 67 x 46 cm



Couleur	Ref.	EAN	Col.	Délai de livraison	Prix HT à l'unité (€)	Eco mobilier HT (€)	Eco part. DEEE HT (€)	Eco part. bât. HT (€)
Blanc hydro Brillant	252947	3588560896679	1	10 jours	229,28	1,83	-	-
Chêne Sand	252963	3588560896518	1	10 jours	229,28	1,83	-	-
Gris Onyx Mat	252979	3588560896358	1	10 jours	229,28	1,83	-	-



EKO'LINE Meuble sous-vasque 70 cm 2 tiroirs prise de main

Meuble à suspendre livré monté - 2 tiroirs - Fermeture progressive - 1 set de pieds en finition chromé brillant inclus - Dim. : 70 x 67 x 46 cm



Couleur	Ref.	EAN	Col.	Délai de livraison	Prix HT à l'unité (€)	Eco mobilier HT (€)	Eco part. DEEE HT (€)	Eco part. bât. HT (€)
Blanc hydro Brillant	252949	3588560896655	1	10 jours	236,73	1,83	-	-
Chêne Sand	252965	3588560896495	1	10 jours	236,73	1,83	-	-
Gris Onyx Mat	252981	3588560896334	1	10 jours	236,73	1,83	-	-



EKO'LINE Meuble sous-vasque 80 cm 2 tiroirs prise de main

Meuble à suspendre livré monté - 2 tiroirs - Fermeture progressive - 1 set de pieds en finition chromé brillant inclus - Dim. : 80 x 67 x 46 cm



Couleur	Ref.	EAN	Col.	Délai de livraison	Prix HT à l'unité (€)	Eco mobilier HT (€)	Eco part. DEEE HT (€)	Eco part. bât. HT (€)
Blanc hydro Brillant	252951	3588560896631	1	10 jours	299,26	1,83	-	-
Chêne Sand	252967	3588560896471	1	10 jours	299,26	1,83	-	-
Gris Onyx Mat	252983	3588560896310	1	10 jours	299,26	1,83	-	-



EKO'LINE Meuble sous-vasque 100 cm 2 tiroirs prise de main

Meuble à suspendre livré monté - 2 tiroirs - Fermeture progressive - 1 set de pieds en finition chromé brillant inclus - Dim. : 100 x 67 x 46 cm



Couleur	Ref.	EAN	Col.	Délai de livraison	Prix HT à l'unité (€)	Eco mobilier HT (€)	Eco part. DEEE HT (€)	Eco part. bât. HT (€)
Blanc hydro Brillant	252953	3588560896617	1	10 jours	369,24	2,62	-	-
Chêne Sand	252969	3588560896457	1	10 jours	369,24	2,62	-	-
Gris Onyx Mat	252985	3588560896297	1	10 jours	369,24	2,62	-	-



EKO'LINE Meuble sous-vasque 120 cm 2 tiroirs prise de main

Meuble à suspendre livré monté - 2 tiroirs - Fermeture progressive - 2 poignées et 1 set de pieds en finition chromé brillant inclus - Dim. : 120 x 67 x 46 cm



Couleur	Ref.	EAN	Col.	Délai de livraison	Prix HT à l'unité (€)	Eco mobilier HT (€)	Eco part. DEEE HT (€)	Eco part. bât. HT (€)
Blanc hydro Brillant	252956	3588560896587	1	10 jours	380,00	2,62	-	-
Chêne Sand	252972	3588560896426	1	10 jours	380,00	2,62	-	-
Gris Onyx Mat	252988	3588560896266	1	10 jours	380,00	2,62	-	-



EKO'LINE Meuble sous-vasque 120 cm 4 tiroirs prise de main

Meuble à suspendre livré monté - 4 tiroirs - 4 portes - Fermeture progressive - 2 sets de pieds en finition chromé brillant inclus - Dim. : 120 x 67 x 46 cm



Couleur	Ref.	EAN	Col.	Délai de livraison	Prix HT à l'unité (€)	Eco mobilier HT (€)	Eco part. DEEE HT (€)	Eco part. bât. HT (€)
Blanc hydro Brillant	252954	3588560896600	1	10 jours	458,57	3,66	-	-
Chêne Sand	252970	3588560896440	1	10 jours	458,57	3,66	-	-
Gris Onyx Mat	252986	3588560896280	1	10 jours	458,57	3,66	-	-

Meuble Eko'line - Poignées

Minimum de commande de 1 000 euros HT



EKO'LINE Meuble sous-vasque 60 cm 2 tiroirs

Meuble à suspendre livré monté - 2 tiroirs bois - Fermeture progressive - 2 poignées et 1 set de pieds en finition chromé brillant inclus - Dim. : 60 x 85 x 46 cm



Couleur	Ref.	EAN	Col.	Délai de livraison	Prix HT à l'unité (€)	Eco mobilier HT (€)	Eco part. DEEE HT (€)	Eco part. bât. HT (€)
Blanc hydro Brillant	243149	3588560366615	1	10 jours	229,28	1,83	-	-
Chêne Sand	243151	3588560366738	1	10 jours	229,28	1,83	-	-
Gris Onyx Mat	245760	3588560402177	1	10 jours	229,29	1,83	-	-



EKO'LINE Meuble sous-vasque 70 cm 2 tiroirs

Meuble à suspendre livré monté - 2 tiroirs bois - Fermeture progressive - 2 poignées et 1 set de pieds en finition chromé brillant inclus - Dim. : 70 x 85 x 46 cm



Couleur	Ref.	EAN	Col.	Délai de livraison	Prix HT à l'unité (€)	Eco mobilier HT (€)	Eco part. DEEE HT (€)	Eco part. bât. HT (€)
Blanc hydro Brillant	243152	3588560366745	1	10 jours	236,73	1,83	-	-
Chêne Sand	243154	3588560366769	1	10 jours	236,73	1,83	-	-
Gris Onyx Mat	245761	3588560402160	1	10 jours	236,73	1,83	-	-



EKO'LINE Meuble sous-vasque 80 cm 2 tiroirs

Meuble à suspendre livré monté - 2 tiroirs bois - Fermeture progressive - 2 poignées et 1 set de pieds en finition chromé brillant inclus - Dim. : 80 x 85 x 46 cm



Couleur	Ref.	EAN	Col.	Délai de livraison	Prix HT à l'unité (€)	Eco mobilier HT (€)	Eco part. DEEE HT (€)	Eco part. bât. HT (€)
Blanc hydro Brillant	243155	3588560366776	1	10 jours	299,26	1,83	-	-
Chêne Sand	243157	3588560366790	1	10 jours	299,26	1,83	-	-
Gris Onyx Mat	245762	3588560402153	1	10 jours	299,27	1,83	-	-



EKO'LINE Meuble sous-vasque 100 cm 2 tiroirs

Meuble à suspendre livré monté - 2 tiroirs bois - Fermeture progressive - 2 poignées et 1 set de pieds en finition chromé brillant inclus - Dim. : 100 x 67 x 46 cm



Couleur	Ref.	EAN	Col.	Délai de livraison	Prix HT à l'unité (€)	Eco mobilier HT (€)	Eco part. DEEE HT (€)	Eco part. bât. HT (€)
Blanc hydro Brillant	252935	3588560896792	1	10 jours	369,24	2,62	-	-
Chêne Sand	252936	3588560896785	1	10 jours	369,24	2,62	-	-
Gris Onyx Mat	252937	3588560896778	1	10 jours	369,24	2,62	-	-



EKO'LINE Meuble sous-vasque 120 cm 2 tiroirs

Meuble à suspendre livré monté - 2 tiroirs bois - Fermeture progressive - 2 poignées et 1 set de pieds en finition chromé brillant inclus - Dim. : 120 x 67 x 46 cm



Couleur	Ref.	EAN	Col.	Délai de livraison	Prix HT à l'unité (€)	Eco mobilier HT (€)	Eco part. DEEE HT (€)	Eco part. bât. HT (€)
Blanc hydro Brillant	252938	3588560896761	1	10 jours	380,00	2,62	-	-
Chêne Sand	252939	3588560896754	1	10 jours	380,00	2,62	-	-
Gris Onyx Mat	252940	3588560896747	1	10 jours	380,00	2,62	-	-



EKO'LINE Meuble sous-vasque 120 cm 4 tiroirs

Meuble à suspendre livré monté - 4 tiroirs bois - Fermeture progressive - 4 poignées et 2 sets de pieds en finition chromé brillant inclus - Dim. : 120 x 85 x 46 cm



Couleur	Ref.	EAN	Col.	Délai de livraison	Prix HT à l'unité (€)	Eco mobilier HT (€)	Eco part. DEEE HT (€)	Eco part. bât. HT (€)
Blanc Brillant	243182	3588560367049	1	10 jours	458,57	3,66	-	-
Chêne Sand	243184	3588560367063	1	10 jours	458,57	3,66	-	-
Gris Onyx Mat	245763	3588560402146	1	10 jours	458,57	3,66	-	-

Ensemble Eko'line - Prise de main - Plan CUP



EKO'LINE A POSER Ensemble 60 cm 2 portes prise de main + Aries + Credo + plan polybéton Cup
Ensemble à poser livré monté - 2 portes - Fermeture progressive - 1 étagère en bois fixe - Simple vasque - Eclairage LED - 4,8 - Lumen : 380 Lm - 6000 K - Classe 2 IP44 - Inst. Vol 2 - Classe énergétique : F - Vérins réglables pour compenser les irrégularités du sol. - Dim. : 60 x 85 x 46 cm



Couleur	Ref.	EAN	Col.	Délai de livraison	Prix HT à l'unité (€)	Eco mobilier HT (€)	Eco part. DEEE HT (€)	Eco part. bât. HT (€)
Blanc hydro Brillant	253199	3588560894156	1	10 jours	414,14	2,42	0,10	-
Chêne Sand	253201	3588560894132	1	10 jours	414,14	2,42	0,10	-
Gris Onyx Mat	253200	3588560894149	1	10 jours	414,14	2,42	0,10	-



EKO'LINE A POSER Ensemble 70 cm 2 portes prise de main + Aries + Credo + plan polybéton Cup
Ensemble à poser livré monté - 2 portes - Fermeture progressive - 1 étagère en bois fixe - Simple vasque - Eclairage LED - 4,8 - Lumen : 380 Lm - 6000 K - Classe 2 IP44 - Inst. Vol 2 - Classe énergétique : F - Vérins réglables pour compenser les irrégularités du sol. - Dim. : 70 x 85 x 46 cm



Couleur	Ref.	EAN	Col.	Délai de livraison	Prix HT à l'unité (€)	Eco mobilier HT (€)	Eco part. DEEE HT (€)	Eco part. bât. HT (€)
Blanc hydro Brillant	253202	3588560894125	1	10 jours	458,65	2,42	0,10	-
Chêne Sand	253204	3588560894101	1	10 jours	458,65	2,42	0,10	-
Gris Onyx Mat	253203	3588560894118	1	10 jours	458,65	2,42	0,10	-



EKO'LINE A POSER Ensemble 80 cm 2 portes prise de main + Aries + Credo + plan polybéton Cup
Ensemble à poser livré monté - 2 portes - Fermeture progressive - 1 étagère en bois fixe - Simple vasque - Eclairage LED - 4,8 - Lumen : 380 Lm - 6000 K - Classe 2 IP44 - Inst. Vol 2 - Classe énergétique : F - Vérins réglables pour compenser les irrégularités du sol. - Dim. : 80 x 85 x 46 cm



Couleur	Ref.	EAN	Col.	Délai de livraison	Prix HT à l'unité (€)	Eco mobilier HT (€)	Eco part. DEEE HT (€)	Eco part. bât. HT (€)
Blanc hydro Brillant	253205	3588560894095	1	10 jours	515,38	3,00	0,10	-
Chêne Sand	253207	3588560894071	1	10 jours	515,38	3,00	0,10	-
Gris Onyx Mat	253206	3588560894088	1	10 jours	515,38	3,00	0,10	-



EKO'LINE A POSER Ensemble 100 cm 2 portes prise de main + Aries + Credo + plan polybéton Cup
Ensemble à poser livré monté - 2 portes - Fermeture progressive - 1 étagère en bois fixe - Simple vasque - Eclairage LED - 4,8 - Lumen : 380 Lm - 6000 K - Classe 2 IP44 - Inst. Vol 2 - Classe énergétique : F - Vérins réglables pour compenser les irrégularités du sol. - Dim. : 100 x 85 x 46 cm



Couleur	Ref.	EAN	Col.	Délai de livraison	Prix HT à l'unité (€)	Eco mobilier HT (€)	Eco part. DEEE HT (€)	Eco part. bât. HT (€)
Blanc hydro Brillant	253223	3588560893913	1	10 jours	599,48	4,16	0,10	-
Chêne Sand	253225	3588560893890	1	10 jours	599,48	4,16	0,10	-
Gris Onyx Mat	253224	3588560893906	1	10 jours	599,48	4,16	0,10	-



EKO'LINE A POSER Ensemble 120 cm 3 portes prise de main + Aries + Credo + plan polybéton Cup
Ensemble à poser livré monté - 3 portes - Fermeture progressive - 2 étagères en bois fixes - Double vasque - Eclairage LED - 4,8 - Lumen : 380 Lm - 6000 K - Classe 2 IP44 - Inst. Vol 2 - Classe énergétique : F - 2 éclairages inclus - Vérins réglables pour compenser les irrégularités du sol - Dim. : 120 x 85 x 46 cm



Couleur	Ref.	EAN	Col.	Délai de livraison	Prix HT à l'unité (€)	Eco mobilier HT (€)	Eco part. DEEE HT (€)	Eco part. bât. HT (€)
Blanc hydro Brillant	253208	3588560894064	1	10 jours	787,46	4,16	0,20	-
Chêne Sand	253210	3588560894040	1	10 jours	787,46	4,16	0,20	-
Gris Onyx Mat	253209	3588560894057	1	10 jours	787,46	4,16	0,20	-

Ensemble Eko'line - Poignées - Plan CUP

Minimum de commande de 1 000 euros HT



EKO'LINE A POSER Ensemble 60 cm 2 portes + Aries + Credo + plan polybéton Cup
Ensemble à poser livré monté - 2 portes - Fermeture progressive - 1 étagère en bois fixe - Simple vasque - Eclairage LED - 4,8 - Lumen : 380 Lm - 6000 K - Classe 2 IP44 - Inst. Vol 2 - Classe énergétique : F - Vérins réglables pour compenser les irrégularités du sol - 2 poignées en finition chromé brillant incluses - Dim. : 60 x 85 x 46 cm



Couleur	Ref.	EAN	Col.	Délai de livraison	Prix HT à l'unité (€)	Eco mobilier HT (€)	Eco part. DEEE HT (€)	Eco part. bât. HT (€)
Blanc hydro Brillant	252905	3588560897096	1	10 jours	414,14	3,00	0,10	-
Chêne Sand	252907	3588560897072	1	10 jours	414,14	3,00	0,10	-
Gris Onyx Mat	252906	3588560897089	1	10 jours	414,14	3,00	0,10	-



EKO'LINE A POSER Ensemble 70 cm 2 portes + Aries + Credo + plan polybéton Cup
Ensemble à poser livré monté - 2 portes - Fermeture progressive - 1 étagère en bois fixe - Simple vasque - Eclairage LED - 4,8 - Lumen : 380 Lm - 6000 K - Classe 2 IP44 - Inst. Vol 2 - Classe énergétique : F - Vérins réglables pour compenser les irrégularités du sol - 2 poignées en finition chromé brillant incluses - Dim. : 70 x 85 x 46 cm



Couleur	Ref.	EAN	Col.	Délai de livraison	Prix HT à l'unité (€)	Eco mobilier HT (€)	Eco part. DEEE HT (€)	Eco part. bât. HT (€)
Blanc hydro Brillant	252908	3588560897065	1	10 jours	458,65	3,00	0,10	-
Chêne Sand	252910	3588560897041	1	10 jours	458,65	3,00	0,10	-
Gris Onyx Mat	252909	3588560897058	1	10 jours	458,65	3,00	0,10	-



EKO'LINE A POSER Ensemble 80 cm 2 portes + Aries + Credo + plan polybéton Cup
Ensemble à poser livré monté - 2 portes - Fermeture progressive - 1 étagère en bois fixe - Simple vasque - Eclairage LED - 4,8 - Lumen : 380 Lm - 6000 K - Classe 2 IP44 - Inst. Vol 2 - Classe énergétique : F - Vérins réglables pour compenser les irrégularités du sol - 2 poignées en finition chromé brillant incluses - Dim. : 80 x 85 x 46 cm



Couleur	Ref.	EAN	Col.	Délai de livraison	Prix HT à l'unité (€)	Eco mobilier HT (€)	Eco part. DEEE HT (€)	Eco part. bât. HT (€)
Blanc hydro Brillant	252911	3588560897034	1	10 jours	515,38	3,00	0,10	-
Chêne Sand	252913	3588560897010	1	10 jours	515,38	3,00	0,10	-
Gris Onyx Mat	252912	3588560897027	1	10 jours	515,38	3,00	0,10	-



EKO'LINE A POSER Ensemble 100 cm 2 portes + Aries + Credo + plan polybéton Cup
Ensemble à poser livré monté - 2 portes - Fermeture progressive - 1 étagère en bois fixe - Simple vasque - Eclairage LED - 4,8 - Lumen : 380 Lm - 6000 K - Classe 2 IP44 - Inst. Vol 2 - Classe énergétique : F - Vérins réglables pour compenser les irrégularités du sol - 2 poignées en finition chromé brillant incluses - Dim. : 100 x 85 x 46 cm



Couleur	Ref.	EAN	Col.	Délai de livraison	Prix HT à l'unité (€)	Eco mobilier HT (€)	Eco part. DEEE HT (€)	Eco part. bât. HT (€)
Blanc hydro Brillant	253229	3588560893852	1	10 jours	599,48	4,16	0,10	-
Chêne Sand	253231	3588560893838	1	10 jours	599,48	4,16	0,10	-
Gris Onyx Mat	253230	3588560893845	1	10 jours	599,48	4,16	0,10	-



EKO'LINE A POSER Ensemble 120 cm 3 portes + Aries + Credo + plan polybéton Cup
Ensemble à poser livré monté - 3 portes - Fermeture progressive - 2 étagères en bois fixes - Double vasque - Eclairage LED - 4,8 - Lumen : 380 Lm - 6000 K - Classe 2 IP44 - Inst. Vol 2 - Classe énergétique : F - 2 éclairages inclus - 3 poignées en finition chromé brillant incluses - Vérins réglables pour compenser les irrégularités du sol - Dim. : 120 x 85 x 46 cm



Couleur	Ref.	EAN	Col.	Délai de livraison	Prix HT à l'unité (€)	Eco mobilier HT (€)	Eco part. DEEE HT (€)	Eco part. bât. HT (€)
Blanc hydro Brillant	252914	3588560897003	1	10 jours	787,46	4,95	0,20	-
Chêne Sand	252916	3588560896983	1	10 jours	787,46	4,95	0,20	-
Gris Onyx Mat	252915	3588560896990	1	10 jours	787,46	4,95	0,20	-

Ensemble Eko'line - Prise de main - Plan LUNO

Minimum de commande de 1 000 euros HT



EKO'LINE A POSER Ensemble 60 cm 2 portes prise de main + Aries + Credo + plan céramique Luno
Ensemble à poser livré monté - 2 portes - Fermeture progressive - 1 étagère en bois fixe - Simple vasque - Eclairage LED - 4,8 - Lumen : 380 Lm - 6000 K - Classe 2 IP44 - Inst. Vol 2 - Classe énergétique : F - Vérins réglables pour compenser les irrégularités du sol. - Dim. : 60 x 85 x 46 cm



Couleur	Ref.	EAN	Col.	Délai de livraison	Prix HT à l'unité (€)	Eco mobilier HT (€)	Eco part. DEEE HT (€)	Eco part. bât. HT (€)
Blanc hydro Brillant	253211	3588560894033	1	10 jours	425,38	3,58	0,10	-
Chêne Sand	253213	3588560894019	1	10 jours	425,38	3,58	0,10	-
Gris Onyx Mat	253212	3588560894026	1	10 jours	425,38	3,58	0,10	-



EKO'LINE A POSER Ensemble 70 cm 2 portes prise de main + Aries + Credo + plan céramique Luno
Ensemble à poser livré monté - 2 portes - Fermeture progressive - 1 étagère en bois fixe - Simple vasque - Eclairage LED - 4,8 - Lumen : 380 Lm - 6000 K - Classe 2 IP44 - Inst. Vol 2 - Classe énergétique : F - Vérins réglables pour compenser les irrégularités du sol. - Dim. : 70 x 85 x 46 cm



Couleur	Ref.	EAN	Col.	Délai de livraison	Prix HT à l'unité (€)	Eco mobilier HT (€)	Eco part. DEEE HT (€)	Eco part. bât. HT (€)
Blanc hydro Brillant	253214	3588560894002	1	10 jours	466,51	3,58	0,10	-
Chêne Sand	253216	3588560893982	1	10 jours	466,51	3,58	0,10	-
Gris Onyx Mat	253215	3588560893999	1	10 jours	466,51	3,58	0,10	-



EKO'LINE A POSER Ensemble 80 cm 2 portes prise de main + Aries + Credo + plan céramique Luno
Ensemble à poser livré monté - 2 portes - Fermeture progressive - 1 étagère en bois fixe - Simple vasque - Eclairage LED - 4,8 - Lumen : 380 Lm - 6000 K - Classe 2 IP44 - Inst. Vol 2 - Classe énergétique : F - Vérins réglables pour compenser les irrégularités du sol. - Dim. : 80 x 85 x 46 cm



Couleur	Ref.	EAN	Col.	Délai de livraison	Prix HT à l'unité (€)	Eco mobilier HT (€)	Eco part. DEEE HT (€)	Eco part. bât. HT (€)
Blanc hydro Brillant	253217	3588560893975	1	10 jours	522,12	4,16	0,10	-
Chêne Sand	253219	3588560893951	1	10 jours	522,12	4,16	0,10	-
Gris Onyx Mat	253218	3588560893968	1	10 jours	522,12	4,16	0,10	-



EKO'LINE A POSER Ensemble 100 cm 2 portes prise de main + Aries + Credo + plan céramique Luno
Ensemble à poser livré monté - 2 portes - Fermeture progressive - 1 étagère en bois fixe - Simple vasque - Eclairage LED - 4,8 - Lumen : 380 Lm - 6000 K - Classe 2 IP44 - Inst. Vol 2 - Classe énergétique : F - Vérins réglables pour compenser les irrégularités du sol. - Dim. : 100 x 85 x 46 cm



Couleur	Ref.	EAN	Col.	Délai de livraison	Prix HT à l'unité (€)	Eco mobilier HT (€)	Eco part. DEEE HT (€)	Eco part. bât. HT (€)
Blanc hydro Brillant	253226	3588560893883	1	10 jours	614,71	4,16	0,10	-
Chêne Sand	253228	3588560893869	1	10 jours	614,71	4,16	0,10	-
Gris Onyx Mat	253227	3588560893876	1	10 jours	614,71	4,16	0,10	-



EKO'LINE A POSER Ensemble 120 cm 3 portes prise de main + Aries + Credo + plan céramique Luno
Ensemble à poser livré monté - 3 portes - Fermeture progressive - 2 étagères en bois fixes - Double vasque - Eclairage LED - 4,8 - Lumen : 380 Lm - 6000 K - Classe 2 IP44 - Inst. Vol 2 - Classe énergétique : F - 2 éclairages inclus - Vérins réglables pour compenser les irrégularités du sol - Dim. : 120 x 85 x 46 cm



Couleur	Ref.	EAN	Col.	Délai de livraison	Prix HT à l'unité (€)	Eco mobilier HT (€)	Eco part. DEEE HT (€)	Eco part. bât. HT (€)
Blanc hydro Brillant	253220	3588560893944	1	10 jours	809,93	5,66	0,20	-
Chêne Sand	253222	3588560893920	1	10 jours	809,93	5,66	0,20	-
Gris Onyx Mat	253221	3588560893937	1	10 jours	809,93	5,66	0,20	-

Ensemble Eko'line - Poignées - Plan LUNO

Minimum de commande de 1 000 euros HT



EKO'LINE A POSER Ensemble 60 cm 2 portes + Aries + Credo + plan céramique Luno
Ensemble à suspendre livré monté - 2 portes - Fermeture progressive - 1 étagère en bois fixe - Simple vasque - Eclairage LED - 4,8 - Lumen : 380 Lm - 6000 K - Classe 2 IP44 - Inst. Vol 2 - Classe énergétique : F - Vérins réglables pour compenser les irrégularités du sol - 2 poignées en finition chromé brillant incluses - Dim. : 60 x 85 x 46 cm



Couleur	Ref.	EAN	Col.	Délai de livraison	Prix HT à l'unité (€)	Eco mobilier HT (€)	Eco part. DEEE HT (€)	Eco part. bât. HT (€)
Blanc hydro Brillant	252917	3588560896976	1	10 jours	425,38	4,16	0,10	-
Chêne Sand	252919	3588560896952	1	10 jours	425,38	4,16	0,10	-
Gris Onyx Mat	252918	3588560896969	1	10 jours	425,38	4,16	0,10	-



EKO'LINE A POSER Ensemble 70 cm 2 portes + Aries + Credo + plan céramique Luno
Ensemble à poser livré monté - 2 portes - Fermeture progressive - 1 étagère en bois fixe - Simple vasque - Eclairage LED - 4,8 - Lumen : 380 Lm - 6000 K - Classe 2 IP44 - Inst. Vol 2 - Classe énergétique : F - Vérins réglables pour compenser les irrégularités du sol - 2 poignées en finition chromé brillant incluses - Dim. : 70 x 85 x 46 cm



Couleur	Ref.	EAN	Col.	Délai de livraison	Prix HT à l'unité (€)	Eco mobilier HT (€)	Eco part. DEEE HT (€)	Eco part. bât. HT (€)
Blanc hydro Brillant	252920	3588560896945	1	10 jours	466,51	4,16	0,10	-
Chêne Sand	252922	3588560896921	1	10 jours	466,51	4,16	0,10	-
Gris Onyx Mat	252921	3588560896938	1	10 jours	466,51	4,16	0,10	-



EKO'LINE A POSER Ensemble 80 cm 2 portes + Aries + Credo + plan céramique Luno
Ensemble à poser livré monté - 2 portes - Fermeture progressive - 1 étagère en bois fixe - Simple vasque - Eclairage LED - 4,8 - Lumen : 380 Lm - 6000 K - Classe 2 IP44 - Inst. Vol 2 - Classe énergétique : F - Vérins réglables pour compenser les irrégularités du sol - 2 poignées en finition chromé brillant incluses - Dim. : 80 x 85 x 46 cm



Couleur	Ref.	EAN	Col.	Délai de livraison	Prix HT à l'unité (€)	Eco mobilier HT (€)	Eco part. DEEE HT (€)	Eco part. bât. HT (€)
Blanc hydro Brillant	252923	3588560896914	1	10 jours	522,12	4,16	0,10	-
Chêne Sand	252925	3588560896891	1	10 jours	522,12	4,16	0,10	-
Gris Onyx Mat	252924	3588560896907	1	10 jours	522,12	4,16	0,10	-



EKO'LINE A POSER Ensemble 100 cm 2 portes + Aries + Credo + plan céramique Luno
Ensemble à poser livré monté - 2 portes - Fermeture progressive - 1 étagère en bois fixe - Simple vasque - Eclairage LED - 4,8 - Lumen : 380 Lm - 6000 K - Classe 2 IP44 - Inst. Vol 2 - Classe énergétique : F - Vérins réglables pour compenser les irrégularités du sol - 2 poignées en finition chromé brillant incluses - Dim. : 100 x 85 x 46 cm



Couleur	Ref.	EAN	Col.	Délai de livraison	Prix HT à l'unité (€)	Eco mobilier HT (€)	Eco part. DEEE HT (€)	Eco part. bât. HT (€)
Blanc hydro Brillant	253232	3588560893821	1	10 jours	614,71	4,16	0,10	-
Chêne Sand	253234	3588560893807	1	10 jours	614,71	4,16	0,10	-
Gris Onyx Mat	253233	3588560893814	1	10 jours	614,71	4,16	0,10	-



EKO'LINE A POSER Ensemble 120 cm 3 portes + Aries + Credo + plan céramique Luno
Ensemble à poser livré monté - 3 portes - Fermeture progressive - 2 étagères en bois fixes - Double vasque - Eclairage LED - 4,8 - Lumen : 380 Lm - 6000 K - Classe 2 IP44 - Inst. Vol 2 - Classe énergétique : F - 2 éclairages inclus - 3 poignées en finition chromé brillant incluses - Vérins réglables pour compenser les irrégularités du sol - Dim. : 120 x 85 x 46 cm



Couleur	Ref.	EAN	Col.	Délai de livraison	Prix HT à l'unité (€)	Eco mobilier HT (€)	Eco part. DEEE HT (€)	Eco part. bât. HT (€)
Blanc hydro Brillant	252926	3588560896884	1	10 jours	809,93	6,45	0,20	-
Chêne Sand	252928	3588560896860	1	10 jours	809,93	6,45	0,20	-
Gris Onyx Mat	252927	3588560896877	1	10 jours	809,93	6,45	0,20	-

Meuble Eko'line - Prise de main

Minimum de commande de 1 000 euros HT



EKO'LINE A POSER Meuble sous-vasque 60 cm 2 portes prise de main
Meuble à poser livré monté - 2 portes - Fermeture progressive - 1 étagère en bois fixe - Vérins réglables pour compenser les irrégularités du sol - Dim. : 60 x 67 x 46 cm



Couleur	Ref.	EAN	Col.	Délai de livraison	Prix HT à l'unité (€)	Eco mobilier HT (€)	Eco part. DEEE HT (€)	Eco part. bât. HT (€)
Blanc hydro Brillant	252941	3588560896730	1	10 jours	189,58	1,25	-	-
Chêne Sand	252957	3588560896570	1	10 jours	189,58	1,25	-	-
Gris Onyx Mat	252973	3588560896419	1	10 jours	189,58	1,25	-	-



EKO'LINE A POSER Meuble sous-vasque 70 cm 2 portes prise de main
Meuble à poser livré monté - 2 portes - Vérins réglables pour compenser les irrégularités du sol - Dim. : 70 x 67 x 46 cm



Couleur	Ref.	EAN	Col.	Délai de livraison	Prix HT à l'unité (€)	Eco mobilier HT (€)	Eco part. DEEE HT (€)	Eco part. bât. HT (€)
Blanc hydro Brillant	252942	3588560896723	1	10 jours	213,47	1,25	-	-
Chêne Sand	252958	3588560896563	1	10 jours	213,47	1,25	-	-
Gris Onyx Mat	252974	3588560896402	1	10 jours	213,47	1,25	-	-



EKO'LINE A POSER Meuble sous-vasque 80 cm 2 portes prise de main
Meuble à poser livré monté - 2 portes - Fermeture progressive - 1 étagère en bois fixe - Vérins réglables pour compenser les irrégularités du sol - Dim. : 80 x 67 x 46 cm



Couleur	Ref.	EAN	Col.	Délai de livraison	Prix HT à l'unité (€)	Eco mobilier HT (€)	Eco part. DEEE HT (€)	Eco part. bât. HT (€)
Blanc hydro Brillant	252943	3588560896716	1	10 jours	248,52	1,83	-	-
Chêne Sand	252959	3588560896556	1	10 jours	248,52	1,83	-	-
Gris Onyx Mat	252975	3588560896396	1	10 jours	248,52	1,83	-	-



EKO'LINE A POSER Meuble sous-vasque 100 cm 2 portes prise de main
Meuble à poser livré monté - 2 portes - Fermeture progressive - 1 étagère en bois fixe - Vérins réglables pour compenser les irrégularités du sol - Dim. : 100 x 67 x 46 cm



Couleur	Ref.	EAN	Col.	Délai de livraison	Prix HT à l'unité (€)	Eco mobilier HT (€)	Eco part. DEEE HT (€)	Eco part. bât. HT (€)
Blanc hydro Brillant	252944	3588560896709	1	10 jours	307,46	1,83	-	-
Chêne Sand	252960	3588560896549	1	10 jours	307,46	1,83	-	-
Gris Onyx Mat	252976	3588560896389	1	10 jours	307,46	1,83	-	-



EKO'LINE A POSER Meuble sous-vasque 120 cm 3 portes prise de main
Meuble à poser livré monté - 3 portes - 2 étagères en bois fixes - Vérins réglables pour compenser les irrégularités du sol - Dim. : 120 x 67 x 46 cm



Couleur	Ref.	EAN	Col.	Délai de livraison	Prix HT à l'unité (€)	Eco mobilier HT (€)	Eco part. DEEE HT (€)	Eco part. bât. HT (€)
Blanc hydro Brillant	252945	3588560896693	1	10 jours	364,82	1,83	-	-
Chêne Sand	252961	3588560896532	1	10 jours	364,82	1,83	-	-
Gris Onyx Mat	252977	3588560896372	1	10 jours	364,82	1,83	-	-

Meuble Eko'line - Poignées

Minimum de commande de 1 000 euros HT



EKO'LINE A POSER Meuble sous-vasque 60 cm 2 portes
Meuble à poser livré monté - 2 portes - Fermeture progressive - 1 étagère en bois fixe - 2 poignées en finition chromé brillant incluses - Vérins réglables pour compenser les irrégularités du sol - Dim. : 60 x 85 x 46 cm



Couleur	Ref.	EAN	Col.	Délai de livraison	Prix HT à l'unité (€)	Eco mobilier HT (€)	Eco part. DEEE HT (€)	Eco part. bât. HT (€)
Blanc hydro Brillant	243161	3588560366806	1	10 jours	189,58	1,83	-	-
Chêne Sand	243163	3588560366820	1	10 jours	189,58	1,83	-	-
Gris Onyx Mat	245764	3588560402139	1	10 jours	189,58	1,83	-	-



EKO'LINE A POSER Meuble sous-vasque 70 cm 2 portes
Meuble à poser livré monté - 2 portes - Fermeture progressive - 1 étagère en bois fixe - 2 poignées en finition chromé brillant incluses - Vérins réglables pour compenser les irrégularités du sol - Dim. : 70 x 85 x 46 cm



Couleur	Ref.	EAN	Col.	Délai de livraison	Prix HT à l'unité (€)	Eco mobilier HT (€)	Eco part. DEEE HT (€)	Eco part. bât. HT (€)
Blanc hydro Brillant	243164	3588560366837	1	10 jours	213,47	1,83	-	-
Chêne Sand	243166	3588560366851	1	10 jours	213,47	1,83	-	-
Gris Onyx Mat	245765	3588560402122	1	10 jours	213,47	1,83	-	-



EKO'LINE A POSER Meuble sous-vasque 80 cm 2 portes
Meuble à poser livré monté - 2 portes - Fermeture progressive - 1 étagère en bois fixe - 2 poignées en finition chromé brillant incluses - Vérins réglables pour compenser les irrégularités du sol - Dim. : 80 x 85 x 46 cm



Couleur	Ref.	EAN	Col.	Délai de livraison	Prix HT à l'unité (€)	Eco mobilier HT (€)	Eco part. DEEE HT (€)	Eco part. bât. HT (€)
Blanc hydro Brillant	243167	3588560366868	1	10 jours	248,52	1,83	-	-
Chêne Sand	243169	3588560366882	1	10 jours	248,52	1,83	-	-
Gris Onyx Mat	245766	3588560402115	1	10 jours	248,52	1,83	-	-



EKO'LINE A POSER Meuble sous-vasque 100 cm 2 portes
Meuble à poser livré monté - 2 portes - Fermeture progressive - 1 étagère en bois fixe - 2 poignées en finition chromé brillant incluses - Vérins réglables pour compenser les irrégularités du sol - Dim. : 100 x 67 x 46 cm



Couleur	Ref.	EAN	Col.	Délai de livraison	Prix HT à l'unité (€)	Eco mobilier HT (€)	Eco part. DEEE HT (€)	Eco part. bât. HT (€)
Blanc hydro Brillant	252929	3588560896853	1	10 jours	307,46	1,83	-	-
Chêne Sand	252930	3588560896846	1	10 jours	307,46	1,83	-	-
Gris Onyx Mat	252931	3588560896839	1	10 jours	307,46	1,83	-	-



EKO'LINE A POSER Meuble sous-vasque 120 cm 3 portes
Meuble à poser livré monté - 3 portes - Fermeture progressive - 1 étagère en bois fixe - 3 poignées en finition chromé brillant incluses - Vérins réglables pour compenser les irrégularités du sol - Dim. : 120 x 85 x 46 cm



Couleur	Ref.	EAN	Col.	Délai de livraison	Prix HT à l'unité (€)	Eco mobilier HT (€)	Eco part. DEEE HT (€)	Eco part. bât. HT (€)
Blanc hydro Brillant	243170	3588560366899	1	10 jours	364,82	2,62	-	-
Chêne Sand	243172	3588560366912	1	10 jours	364,82	2,62	-	-
Gris Onyx Mat	245767	3588560402108	1	10 jours	364,82	2,62	-	-

Options



EKO'LINE Colonne 40 cm 2 portes prise de main
Meuble à suspendre livré monté - 2 portes charnières réversibles - Fermeture progressive - 1 étagère en bois fixe et 2 étagères en bois amovibles non repositionnables - Dim. : 40 x 156 x 37 cm



Couleur	Ref.	EAN	Col.	Délai de livraison	Prix HT à l'unité (€)	Eco mobilier HT (€)	Eco part. DEEE HT (€)	Eco part. bât. HT (€)
Blanc hydro Brillant	253264	3588560898529	1	10 jours	321,13	1,83	-	-
Chêne Sand	253266	3588560898505	1	10 jours	321,13	1,83	-	-
Gris Onyx Mat	253265	3588560898512	1	10 jours	321,13	1,83	-	-



EKO'LINE A POSER Colonne 40 cm 1 porte avec poignée
Meuble à suspendre livré monté - 1 porte charnières réversibles - Fermeture progressive - 2 étagères en bois amovibles non repositionnables et 2 étagères en bois fixes - 1 poignée en finition chromé brillant incluse - Dim. : 40 x 156 x 37 cm



Couleur	Ref.	EAN	Col.	Délai de livraison	Prix HT à l'unité (€)	Eco mobilier HT (€)	Eco part. DEEE HT (€)	Eco part. bât. HT (€)
Blanc hydro Brillant	243173	3588560366929	1	10 jours	321,13	1,83	-	-
Chêne Sand	243175	3588560366943	1	10 jours	321,13	1,83	-	-
Gris Onyx Mat	245755	3588560402221	1	10 jours	321,13	1,83	-	-



EKO'LINE Poignée au choix



Couleur	Ref.	EAN	Col.	Délai de livraison	Prix HT à l'unité (€)	Eco mobilier HT (€)	Eco part. DEEE HT (€)	Eco part. bât. HT (€)
Chromé brillant	243176	3588560366950	1	10 jours	-	-	-	-
Silver	243177	3588560366967	1	10 jours	3,43	-	-	-
Noir Mat	243178	3588560366974	1	10 jours	3,43	-	-	-



EKO'LINE Jeu de 2 pieds réglables en plastique
En plastique
Dim. : 3,3 x 18-20 x 3,3 cm



Couleur	Ref.	EAN	Col.	Délai de livraison	Prix HT à l'unité (€)	Eco mobilier HT (€)	Eco part. DEEE HT (€)	Eco part. bât. HT (€)
Silver	243180	3588560367025	1	10 jours	10,21	-	-	-
Noir Mat	243181	3588560367032	1	10 jours	10,21	-	-	-



Plans, vasques, robinetteries

Sommaire

- 212/ Plans céramique
- 218/ Plans polybéton
- 226/ Plans solid surface
- 231/ Vasques à poser
- 236/ Vasques à encastrer
- 238/ Robinetteries
- 244/ Cahier technique



LES AVANTAGES

- + Résistance aux tâches et aux rayures
- + Résistance à la chaleur
- + Lisse et brillant
- + Trop plein intégré
- + Agréable au toucher
- + Facilité d'entretien
- + Retarde l'adhésion du calcaire

LA CÉRAMIQUE




La céramique est fabriquée à partir d'un mélange de différentes matières minérales d'origine naturelle et moulée par procédé industriel. Une fois sèche, la pièce ainsi constituée est recouverte d'émail et est cuite à haute température (supérieure à 1200°C). Cela procure la dureté et la durabilité finale du matériau.

À PARTIR DE
161€

SIMPLE VASQUE



-  **L60 x H2 x P46 cm**
12 kg
Réf. 829159
-  **L70 x H2 x P46 cm**
16 kg
Réf. 829160
-  **L80 x H2 x P46 cm**
16 kg
Réf. 829161
-  **L90 x H2 x P46 cm**
17 kg
Réf. 829162
-  **L100 x H2 x P46 cm**
18 kg
Réf. 829163


-  **L120 x H2 x P46 cm**
Vasque centrée
22 kg
Réf. 829164
-  **L120 x H2 x P46 cm**
Vasque à gauche
22 kg
Réf. 829166
-  **L120 x H2 x P46 cm**
Vasque à droite
22 kg
Réf. 829165

10 ANS
GARANTIE

À PARTIR DE
404€

DOUBLE VASQUE



-  **L120 x H2 x P46 cm**
24 kg
Réf. 829167

10 ANS
GARANTIE

C'ram

LAISSEZ-VOUS SÉDUIRE PAR
LES COURBES DE LA CUVE C'RAM.



Gemini

SUCCOMBEZ À L'ASPECT
CUBIQUE DE GEMINI.



À PARTIR DE
193 €

SIMPLE VASQUE




-  **L60,5 x H1,7 x P46,5 cm**
11,6 kg
Réf. 813876
-  **L70,5 x H1,7 x P46,5 cm**
13,2 kg
Réf. 814003
-  **L80,5 x H1,7 x P46,5 cm**
15,2 kg
Réf. 814004
-  **L90,5 x H1,7 x P46,5 cm**
17,4 kg
Réf. 813877
-  **L100,5 x H1,7 x P46,5 cm**
19,5 kg
Réf. 816922
-  **L120,5 x H1,7 x P46,5 cm**
23,8 kg
Réf. 819273

10 ANS
GARANTIE

À PARTIR DE
560 €

DOUBLE VASQUE








-  **L120,5 x H1,7 x P46,5 cm**
24,2 kg
Réf. 813878

10 ANS
GARANTIE

À PARTIR DE
210 €

SIMPLE VASQUE




-  **L60,5 x H3,5 x P46,2 cm**
13,3 kg
Réf. 822671
-  **L80,5 x H3,5 x P46,2 cm**
18 kg
Réf. 818271
-  **L100,5 x H3,5 x P46,2 cm**
22 kg
Réf. 822526
-  **L120,5 x H3,5 x P46,2 cm**
27 kg
Réf. 822527

10 ANS
GARANTIE

À PARTIR DE
578 €

DOUBLE VASQUE




-  **L120,5 x H3,5 x P46,2 cm**
28,5 kg
Réf. 818272

10 ANS
GARANTIE

ALLIEZ FIT À NOS MEUBLES GAIN DE PLACE
POUR PARFAIRE L'ENSEMBLE.





MISEZ SUR L'INTEMPOREL AVEC FINESSE
ET ÉLÉGANCE GRÂCE AU PLAN LUNO.



À PARTIR DE
210 €

SIMPLE VASQUE








-  **L61 x H3,5 x P39 cm**
11,5 kg
Réf. 820485
-  **L81 x H3,5 x P39 cm**
15,8 kg
Réf. 820486

10 ANS
GARANTIE

À PARTIR DE
139 €

SIMPLE VASQUE




-  **L61 x H1,8 x P46,2 cm** - 12,5 kg
Blanc brillant : Réf. 824870
Noir mat : Réf. 829039 **Nouveau**
-  **L71 x H1,8 x P46,2 cm** - 13,4 kg
Blanc brillant : Réf. 824871
Noir mat : Réf. 829040 **Nouveau**
-  **L81 x H1,8 x P46,2 cm** - 14,3 kg
Blanc brillant : Réf. 824872
Noir mat : Réf. 829041 **Nouveau**
-  **L91 x H1,8 x P46,2 cm** - 15,8 kg
Blanc brillant : Réf. 826287
Noir mat : Réf. 829042 **Nouveau**
-  **L101 x H1,8 x P46,2 cm**
Blanc brillant : Réf. 827793 **Nouveau** 18,3 kg
Noir mat : Réf. 829123 **Nouveau** 18 kg

10 ANS
GARANTIE

À PARTIR DE
244 €

DOUBLE VASQUE



-  **L121 x H1,8 x P46,2 cm** - 26,5 kg
Blanc brillant : réf. 824873
Noir mat : réf. 829043 **Nouveau**

10 ANS
GARANTIE

Linéance

TOUCHE CONTEMPORAINE
ET FINITION DOUCE AU TOUCHER.



LES AVANTAGES

- + Esthétique tendance : formes épurées et simples.
- + Résistance aux chocs.
- + Réparation possible.
- + Résistance aux variations thermiques.
- + Faible résonance de l'eau lors de l'ouverture du robinet.
- + Facilité d'entretien.

LE POLYBÉTON

Le polybéton est un matériau de synthèse composé essentiellement de poudres minérales liées entre elles par des résines polyester en faible proportion. Il présente deux couches distinctes : le gelcoat (résine polyester très pure) et le compound (résine additionnée de charges minérales).

Les plans de toilette polybéton peuvent présenter des formes complexes, linéaires ou en angles vifs.

À PARTIR DE
250 €

SIMPLE VASQUE



L60,5 x H1,5 x P46 cm
9 kg
Blanc mat : réf. 249987



L70,5 x H1,5 x P46 cm
11 kg
Blanc mat : réf. 251021



L80,5 x H1,5 x P46 cm
12 kg
Blanc mat : réf. 249988



L100,5 x H1,5 x P46 cm
15 kg
Blanc mat : réf. 249989



L120,5 x H1,5 x P46 cm
Vasque centrée
18 kg
Blanc mat : réf. 249990



L120,5 x H1,5 x P46 cm
Vasque à gauche
18 kg
Blanc mat : réf. 249991



L120,5 x H1,5 x P46 cm
Vasque à droite
18 kg
Blanc mat : réf. 249992



5 ANS
GARANTIE

À PARTIR DE
465 €

DOUBLE VASQUE



L120,5 x H1,5 x P46 cm
19 kg
Blanc mat : réf. 249993



L140,5 x H1,5 x P46 cm
21 kg
Blanc mat : réf. 249994



5 ANS
GARANTIE

Milo

SOULIGNEZ VOTRE MEUBLE DE SALLE DE BAINS AVEC MILO ET SES FORMES ÉPURÉES.



Mind








SUBLIMEZ VOTRE SALLE DE BAINS AVEC MIND ET SA CUVE ATYPIQUE.



À PARTIR DE
175 €

SIMPLE VASQUE





-  **L60,5 x H1,8 x P46,5 cm**
8,5 kg
Blanc brillant : réf. 822670
Blanc mat : réf. 824857
-  **L80,5 x H1,8 x P46,5 cm**
11 kg
Blanc brillant : réf. 822505
Blanc mat : réf. 824858
-  **L90,5 x H1,8 x P46,5 cm**
Vasque à gauche - 12 kg
Blanc brillant : réf. 826416
-  **L100,5 x H1,8 x P46,5 cm**
Vasque centrée - 12,6 kg
Blanc brillant : réf. 822506
Blanc mat : réf. 824859
-  **L100,5 x H1,8 x P46,5 cm**
Double robinetterie - 12,6 kg
Blanc brillant : réf. 826417
-  **L120,5 x H1,8 x P46,5 cm**
Vasque centrée - 15 kg
Blanc brillant : réf. 822507
-  **L120,5 x H1,8 x P46,5 cm**
Vasque à gauche - 15 kg
Blanc brillant : réf. 822508

5 ANS
GARANTIE

À PARTIR DE
298 €

DOUBLE VASQUE







-  **L120,5 x H1,8 x P46,5 cm**
18 kg
Blanc brillant : réf. 822509
Blanc mat : réf. 824860
-  **L150,5 x H1,8 x P46,5 cm**
19 kg
Blanc brillant : réf. 826419

5 ANS
GARANTIE

À PARTIR DE
152 €

SIMPLE VASQUE





-  **L60,2 x H4 x P46,2 cm**
9 kg
Réf. 817789
-  **L70,2 x H4 x P46,2 cm**
11,5 kg
Réf. 813873
-  **L80,2 x H4 x P46,2 cm**
11,5 kg
Réf. 814015
-  **L90,2 x H4 x P46,2 cm**
12,5 kg
Réf. 821427

5 ANS
GARANTIE

À PARTIR DE
245 €

DOUBLE VASQUE



-  **L120,2 x H4 x P46,2 cm**
17 kg
Réf. 814017
-  **L140,2 x H4 x P46,2 cm**
23,8 kg
Réf. 817790

5 ANS
GARANTIE

Prism

PLANS POLYBÉTON





MODERNISEZ VOTRE MEUBLE DE SALLE DE BAINS AVEC PRISM ET SES FORMES ANGULEUSES.



A PARTIR DE
175 €

SIMPLE VASQUE




-  **L60,2 x H2 x P46,2 cm**
8 kg
Réf. 814022
-  **L80,2 x H2 x P46,2 cm**
11 kg
Réf. 814023
-  **L90,2 x H2 x P46,2 cm**
12,5 kg
Réf. 814024
-  **L100,2 x H2 x P46,2 cm**
12,5 kg
Réf. 816685

5 ANS
GARANTIE

A PARTIR DE
280 €

DOUBLE VASQUE



-  **L120,2 x H2 x P46,2 cm**
16 kg
Réf. 814025

5 ANS
GARANTIE

PLANS POLYBÉTON

Vados






APPORTEZ DE LA MODERNITÉ À VOTRE SALLE DE BAINS AVEC VADOS ET SA CUVE GÉNÉREUSE.



A PARTIR DE
187 €

SIMPLE VASQUE






-  **L60,2 x H5 x P46,2 cm**
9,2 kg
Blanc brillant : réf. 824841
Blanc mat : réf. 824849
-  **L70,2 x H5 x P46,2 cm**
10,5 kg
Blanc brillant : réf. 824842
-  **L80,2 x H5 x P46,2 cm**
12,8 kg
Blanc brillant : réf. 824843
Blanc mat : réf. 824850
-  **L100,2 x H5 x P46,2 cm**
15 kg
Blanc brillant : réf. 824844
Blanc mat : réf. 824851
-  **L120,2 x H5 x P46,2 cm**
19 kg
Blanc brillant : réf. 824845

5 ANS
GARANTIE

A PARTIR DE
333 €

DOUBLE VASQUE



-  **L120,2 x H5 x P46,2 cm**
20,6 kg
Blanc brillant : réf. 824846
Blanc mat : réf. 824852
-  **L140,2 x H5 x P46,2 cm**
23 kg
Blanc brillant : réf. 824847
-  **L160,2 x H5 x P46,2 cm**
25 kg
Blanc brillant : réf. 824848

5 ANS
GARANTIE

Kodiac

APPORTEZ DU CARACTÈRE À VOTRE MEUBLE AVEC KODIAC ET SA FORTE ÉPAISSEUR.



Cup


SOBRE ET ÉPURÉ, LE PLAN CUP SE FONDRA PARFAITEMENT DANS VOTRE SALLE DE BAINS.



À PARTIR DE
374 €

SIMPLE VASQUE




 **L80,5 x H10 x P46,5 cm**
18,4 kg
Réf. 823183

2 ANS
GARANTIE

À PARTIR DE
525 €

DOUBLE VASQUE




 **L120,5 x H10 x P46,5 cm**
28 kg
Réf. 823184


2 ANS
GARANTIE


À PARTIR DE
139 €


SIMPLE VASQUE



 **L60,2 x H2 x P46,5 cm**
7,5 kg
Blanc brillant : réf. 816701

 **L70,2 x H2 x P46,5 cm**
8,5 kg
Blanc brillant : réf. 816702

 **L80,2 x H2 x P46,5 cm**
9,5 kg
Blanc brillant : réf. 816703


 **L100,2 x H2 x P46,2**
11 kg
Blanc brillant : réf. 829122

5 ANS
GARANTIE

À PARTIR DE
244 €

DOUBLE VASQUE



 **L120,2 x H2 x P46,5 cm**
15,7 kg
Blanc brillant : réf. 816704

5 ANS
GARANTIE

Allure

STYLE MINIMALISTE ET CONTEMPORAIN.



LES AVANTAGES

- + Esthétique tendance : formes épurées et simples
- + Réparation possible
- + Résistance aux chocs

SOLID SURFACE

Matériau de synthèse homogène composé de résine acrylique ou naturelle et de minéraux.



Trop-plein rectangulaire sans enjoliveurs, cache bonde inclus

Bonde déportée, vidage dissimulé

Tiroir sans passage de siphon, volume de rangement optimisé dans le meuble

Extra-fin : épaisseur 1,5 cm seulement

Bords avant arrondis

À PARTIR DE 590 €

SIMPLE VASQUE*



5 ANS GARANTIE



L70,5 x H1,5 x P46,5 cm
10,5 kg
Blanc mat : réf. 828883



L100,5 x H1,5 x P46,5 cm
Vasque à droite - 13,2 kg
Blanc mat : réf. 828886



L80,5 x H1,5 x P46,5 cm
11,5 kg
Blanc mat : réf. 828884



L120,5 x H1,5 x P46,5 cm
Vasque centrée - 15 kg
Blanc mat : réf. 828889



L100,5 x H1,5 x P46,5 cm
Vasque centrée - 13,2 kg
Blanc mat : réf. 828885



L120,5 x H1,5 x P46,5 cm
Vasque à gauche - 15 kg
Blanc mat : réf. 828891




L100,5 x H1,5 x P46,5 cm
Vasque à gauche - 13,2 kg
Blanc mat : réf. 828887



L120,5 x H1,5 x P46,5 cm
Vasque à droite - 15 kg
Blanc mat : réf. 828890

À PARTIR DE 920 €

DOUBLE VASQUE*



L120,5 x H1,5 x P46,5 cm
19,1 kg
Blanc mat : réf. 828888

5 ANS GARANTIE

* Compatible avec le meuble Allure uniquement.




SUBLIMEZ VOTRE MEUBLE DE SALLE DE BAINS AVEC PRISM NOIR GRANITÉ ET SES FORMES ANGULEUSES.



à partir de
292 €

SIMPLE VASQUE




-  **L60,2 x H2 x P46,2 cm**
10,2 kg
Réf. 825538
-  **L80,2 x H2 x P46,2 cm**
14 kg
Réf. 816338
-  **L100,2 x H2 x P46,2 cm**
15,4 kg
Réf. 825539

2 ANS
GARANTIE

à partir de
700 €

DOUBLE VASQUE



-  **L120,2 x H2 x P46,2 cm**
21 kg
Réf. 816339

2 ANS
GARANTIE





CÉRAMIQUE

La céramique est fabriquée à partir d'un mélange de différentes matières minérales d'origine naturelle et moulée par procédé industriel.

› Tous les avantages de la céramique en page 212.



MARBRE

Le marbre est une roche de couleur variable et caractérisée par ses motifs, appelés marbrures. Matériau naturel, son aspect peut varier d'un produit à l'autre.

- + Résistance
- + Durabilité



ACIER NOUVEAU

Alliage métallique résultant d'une fusion à haute température du fer, du chrome, du carbone et du nickel.

- + Durabilité
- + Déperlant



SOLID SURFACE

Matériau de synthèse homogène composé de résine acrylique et de minéraux.

- + Esthétique tendance : formes épurées et simples
- + Réparation possible
- + Résistance aux chocs

Tous les avantages du solid surface en page 226.



POLYBÉTON

Le polybéton est un matériau de synthèse composé essentiellement de poudres minérales liées entre elles par des résines polyester.

› Tous les avantages du polybéton en page 218.

À PARTIR DE 100€ NOUVEAU

Denali



L48 x H11 x P33 cm
5,5 kg
Blanc brillant : réf. 829155

10 ANS GARANTIE

À PARTIR DE 100€ NOUVEAU

Saima



L38 x H13 x P38 cm
10,5 kg
Blanc brillant : réf. 829152

10 ANS GARANTIE

À PARTIR DE 121€ NOUVEAU

Anta



L60 x H13,5 x P40 cm
11 kg
Blanc brillant : réf. 829153

10 ANS GARANTIE

À PARTIR DE 434€ NOUVEAU

Loma



L45 x H86 x P45 cm
43,2 kg
Blanc brillant : réf. 829154

Vasque totem à poser au sol

Emplacement raccords situé au dos

10 ANS GARANTIE

À PARTIR DE
88 €

Bolea



L40 x H14 x P40 cm
5 kg
Blanc brillant : réf. 824864
Noir mat : réf. 829151 **Nouveau**

10 ANS
GARANTIE

À PARTIR DE
105 €

Karea



L37 x H13 x P37 cm
8,6 kg
Blanc brillant : réf. 824861

10 ANS
GARANTIE



PLANS | VASQUES
ROBINETTERIES



À PARTIR DE
94 €

Cylea



L36 x H12 x P36 cm
Blanc brillant : réf. 824863 - 4 kg
Noir mat : réf. 829150 - 5,5 kg **Nouveau**

10 ANS
GARANTIE

À PARTIR DE
345 €

Eva



L42 x H15 x P42 cm
31 kg
Marbre gris : réf. 826131

2 ANS
GARANTIE

À PARTIR DE
282 €

Tagga



L36 x H11 x P36 cm
3,9 kg
Noir brossé : réf. 829149

2 ANS
GARANTIE



À PARTIR DE
330 €

LE CHOIX DU STYLE
MAT



48 x 12,5 x 32 cm
5,2 kg
Blanc mat : réf. 249821
Beige Sablé mat : réf. 249822
Bleu Givré mat : réf. 249823
Vert Olive mat : réf. 249824
Latte mat : réf. 253353
Rose Abricot mat : réf. 253354
Noir Mat : réf. 253355

- + Disponible en 7 coloris
- + Bonde assortie incluse
- + Assortie au meuble Allure

5 ANS
GARANTIE

À PARTIR DE
120 €

Tisma

L25 x H10,2 x P25 cm
3 kg
Blanc brillant : réf. 829137

5 ANS
GARANTIE

NOUVEAU

+ petite dimension : idéale lave-mains ou meuble faible profondeur

À PARTIR DE
140 €

Ring

L40 x H12,2 x P40 cm
7,2 kg
Blanc brillant : réf. 829136

5 ANS
GARANTIE

NOUVEAU

L40 x H10,2 x P40 cm
8,6 kg
Blanc brillant : réf. 829138

5 ANS
GARANTIE

À PARTIR DE 300 €

Prisma

NOUVEAU



L56 x H14,7 x P37 cm
11,3 kg
Blanc brillant : réf. 829068
Noir mat : réf. 829069



5 ANS GARANTIE



À PARTIR DE 135 €

Maka



L50 x H1,4 x P40 cm
7 kg
Blanc brillant : réf. 820396




- + Rectangulaire
- + Avec emplacement robinetterie

5 ANS GARANTIE

À PARTIR DE 100 €

Alea



L40,2 x H3 x P25,2 cm
3,6 kg
Blanc brillant : réf. 822500



- + Plan pour lave-mains
- + Réversible D/G
- + Trop plein intégré

5 ANS GARANTIE



PLANS | VASQUES
ROBINETTERIES

BIEN CHOISIR SA ROBINETTERIE

CERTIFICATION ACS

L'attestation de conformité sanitaire garantie la qualité des matériaux utilisés lors de la fabrication.

Délivrée par un laboratoire habilité par le ministère chargé de la santé, cette norme permet d'évaluer l'aptitude d'un matériau ou d'un objet à entrer au contact avec l'eau destinée à la consommation humaine.

MITIGEUR

Il existe 2 types de mitigeurs. Le mitigeur mécanique : permet de régler le débit et la température manuellement. Le mitigeur thermostatique : se règle sur une température programmée et un système de sécurité empêche la sélection involontaire d'une température supérieure à 38 degrés pour éviter la brûlure.

CARTOUCHES CÉRAMIQUE

Les réglages de débit et de température se font à travers deux disques céramique superposés.

Résistantes et peu sensibles au calcaire, elles sont la garantie de la longévité de votre robinetterie.

FACILITÉ DE MANIPULATION DU LEVIER

Manipulation fluide pour le réglage du débit et de la température de l'eau.

CONSEILS UTILES

N'oubliez pas de purger les canalisations neuves pour qu'aucune limaille ou impureté dues au chantier ne viennent abîmer les disques céramiques. Renouvelez cette opération périodiquement afin d'assurer la longévité de votre robinetterie.

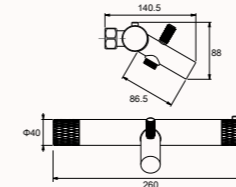


DESIGN ET SIMPLICITÉ.



À PARTIR DE
232 €

MITIGEUR THERMOSTATIQUE BAIN DOUCHE



- + Acier inoxydable
- + Cartouche céramique 25 mm
- + Livré sans flexible
- + Bonde non fournie

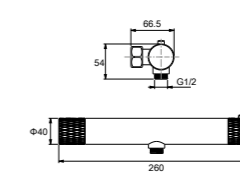
Dim. : 26 x 8,8 x 14 cm
Chromé brillant - Réf. 828626
Gun Métal - Réf. 828627
Noir mat - Réf. 828625



2 ANS GARANTIE

À PARTIR DE
222 €

MITIGEUR THERMOSTATIQUE DOUCHE



- + Acier inoxydable
- + Cartouche céramique 25 mm
- + Livré sans flexible
- + Bonde non fournie

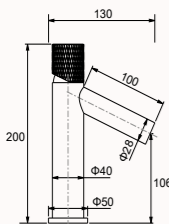
Dim. : 26 x 5,4 x 6,7 cm
Chromé brillant - Réf. 828623
Gun Métal - Réf. 828624
Noir mat - Réf. 828622



2 ANS GARANTIE

À PARTIR DE
111 €

MITIGEUR LAVABO



- + Acier inoxydable
- + Cartouche céramique 25 mm
- + Livré avec 2 flexibles
- + Bonde non fournie

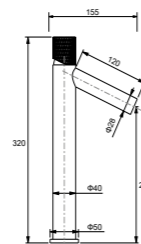
Dim. : 5 x 20 x 13 cm
Chromé brillant - Réf. 828617
Gun Métal - Réf. 828618
Noir mat - Réf. 828616



2 ANS GARANTIE

À PARTIR DE
161 €

MITIGEUR LAVABO-HAUT



- + Acier inoxydable
- + Cartouche céramique 25 mm
- + Livré avec 2 flexibles
- + Bonde non fournie

Dim. : 5 x 32 x 15,5 cm
Chromé brillant - Réf. 828620
Gun Métal - Réf. 828621
Noir mat - Réf. 828619

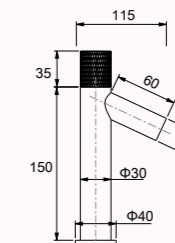


2 ANS GARANTIE



À PARTIR DE
80 €

MITIGEUR LAVE-MAINS



- + Acier inoxydable
- + Cartouche céramique 25 mm
- + Livré sans flexible
- + Bonde non fournie

Dim. : 4 x 15 x 11,5 cm
Chromé brillant - Réf. 828614
Gun Métal - Réf. 828615
Noir mat - Réf. 828613



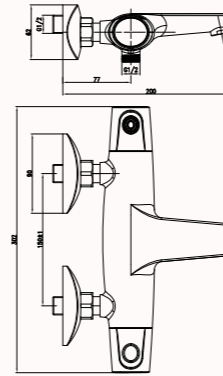
2 ANS GARANTIE

BANDOL TRAVERSE LE TEMPS,
DESIGN INTIMPEOREL.



À PARTIR DE
177 €

MITIGEUR THERMOSTATIQUE BAIN DOUCHE



- + Laiton
- + Cartouche céramique 35 mm
- + Livré sans flexible
- + Bonde non fournie

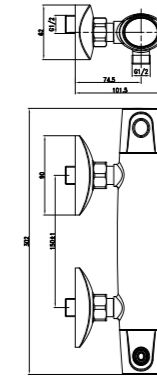
Dim. : 30,2 x 6,5 x 20 cm
Chromé brillant - Réf. 828867



2 ANS
GARANTIE

À PARTIR DE
197 €

MITIGEUR THERMOSTATIQUE DOUCHE



- + Laiton
- + Cartouche céramique 35 mm
- + Livré sans flexible
- + Bonde non fournie

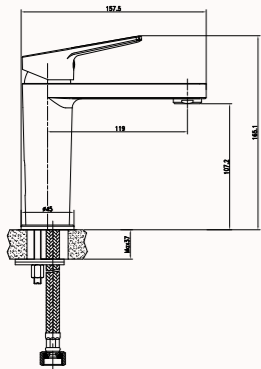
Dim. : 30,2 x 6,5 x 10,1 cm
Chromé brillant - Réf. 828866



2 ANS
GARANTIE

À PARTIR DE
96 €

MITIGEUR LAVABO



- + Laiton
- + Cartouche céramique 35 mm
- + Livré avec 2 flexibles
- + Bonde non fournie

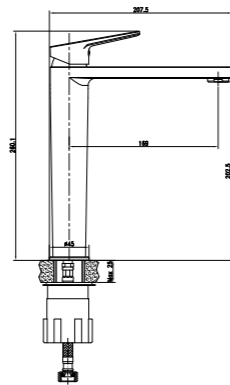
Dim. : 4,5 x 16,5 x 15,7 cm
Chromé brillant - Réf. 828868



2 ANS
GARANTIE

À PARTIR DE
117 €

MITIGEUR LAVABO-HAUT



- + Laiton
- + Cartouche céramique 35 mm
- + Livré avec 2 flexibles
- + Bonde non fournie

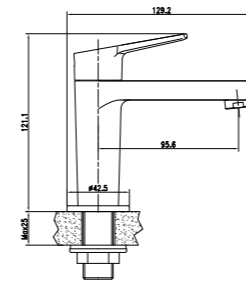
Dim. : 4,5 x 26 x 20,75 cm
Chromé brillant - Réf. 828869



2 ANS
GARANTIE

À PARTIR DE
66 €

MITIGEUR LAVE-MAINS



- + Laiton
- + Cartouche céramique 35 mm
- + Livré sans flexible
- + Bonde non fournie

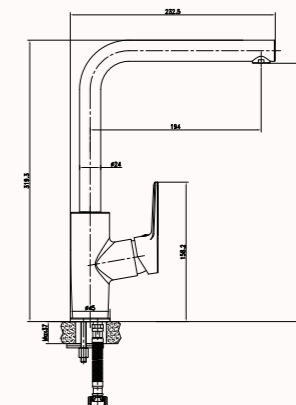
Dim. : 4,2 x 12,1 x 12,9 cm
Chromé brillant - Réf. 828870



2 ANS
GARANTIE

À PARTIR DE
147 €

MITIGEUR ÉVIER



- + Laiton
- + Cartouche céramique 35 mm
- + Livré sans flexible
- + Bonde non fournie

Dim. : 4,5 x 31,9 x 23,2 cm
Chromé brillant - Réf. 828871



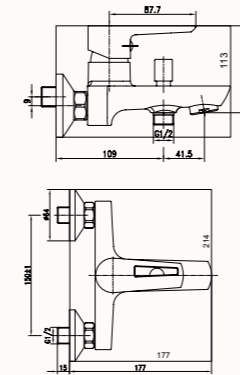

2 ANS
GARANTIE

VISION, GAMME AUX LIGNES ÉPURÉES ET CONTEMPORAINES.



À PARTIR DE
133 €

MITIGEUR BAIN DOUCHE



- + Laiton
- + Cartouche céramique 35 mm
- + Livré sans flexible
- + Bonde en PVC incluse

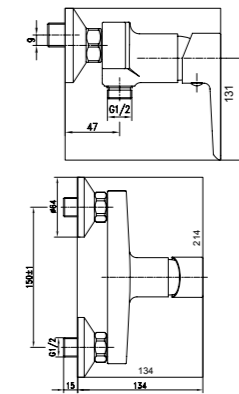
Dim. : 21,4 x 11,3 x 17,7 cm
Chromé brillant - Réf. 822044
Noir mat - Réf. 825003



2 ANS GARANTIE

À PARTIR DE
108 €

MITIGEUR DOUCHE



- + Laiton
- + Cartouche céramique 35 mm
- + Livré sans flexible
- + Bonde en PVC incluse

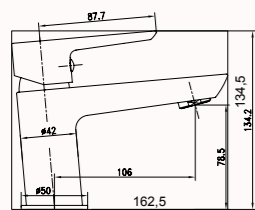
Dim. : 21,4 x 13,1 x 13,4 cm
Chromé brillant - Réf. 822047
Noir mat - Réf. 825002



2 ANS GARANTIE

À PARTIR DE
89 €

MITIGEUR LAVABO



- + Laiton
- + Cartouche céramique 35 mm
- + Livré avec 2 flexibles
- + Bonde en pvc incluse

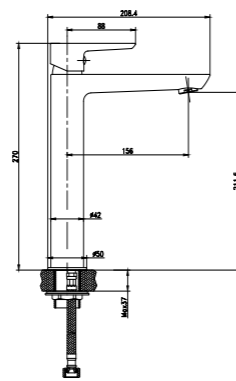
Dim. : 5 x 13,5 x 16,3 cm
Chromé brillant - Réf. 822045
Noir mat - Réf. 825000



2 ANS GARANTIE

À PARTIR DE
166 €

MITIGEUR LAVABO-HAUT



- + Laiton
- + Cartouche céramique 35 mm
- + Livré avec 2 flexibles
- + Bonde clic-clac en pvc incluse

Dim. : 5 x 27 x 20,8 cm
Chromé brillant - Réf. 825013
Noir mat - Réf. 825004

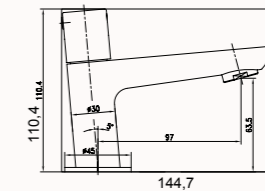


2 ANS GARANTIE



À PARTIR DE
62 €

MITIGEUR LAVE-MAINS



- + Laiton
- + Livré sans flexible
- + Bonde non fournie

Dim. : 4,5 x 11 x 14,5 cm
Chromé brillant - Réf. 822050
Noir mat - Réf. 825001



2 ANS GARANTIE

CAHIER TECHNIQUE

Plans & vasques

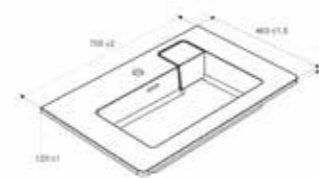


Allure

SOLID SURFACE

70 cm

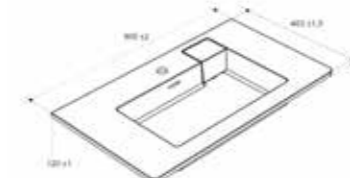
Garantie 5 ans



SOLID SURFACE

80 cm

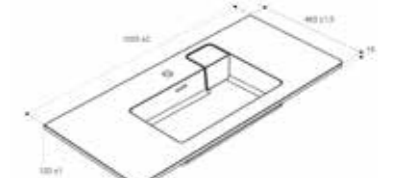
Garantie 5 ans



SOLID SURFACE

100 cm - VASQUE CENTRÉE

Garantie 5 ans

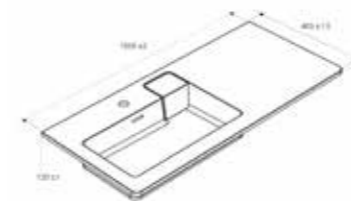


Allure

SOLID SURFACE

100 cm - VASQUE GAUCHE

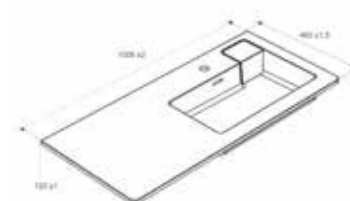
Garantie 5 ans



SOLID SURFACE

100 cm - VASQUE DROITE

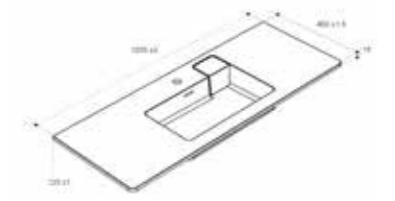
Garantie 5 ans



SOLID SURFACE

120 cm - VASQUE CENTRÉE

Garantie 5 ans

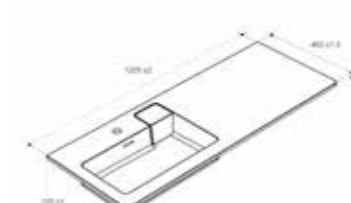


Allure

SOLID SURFACE

120 cm - VASQUE GAUCHE

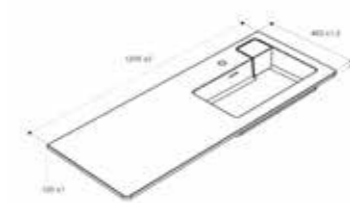
Garantie 5 ans



SOLID SURFACE

120 cm - VASQUE DROITE

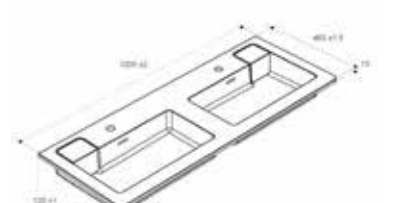
Garantie 5 ans



SOLID SURFACE

120 cm - DOUBLE VASQUE

Garantie 5 ans

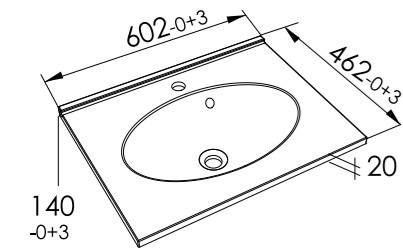


Cup

POLYBÉTON

60 cm

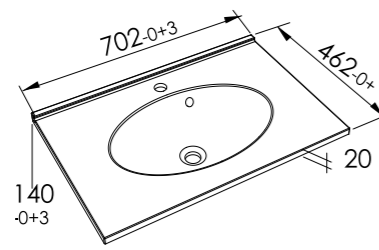
Garantie 5 ans



POLYBÉTON

70 cm

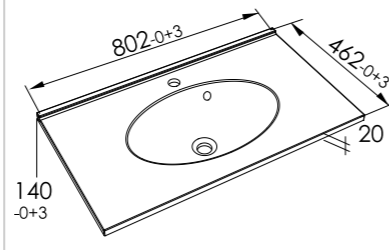
Garantie 5 ans



POLYBÉTON

80 cm

Garantie 5 ans

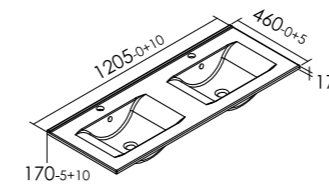


C'ram

CÉRAMIQUE

120 cm - DOUBLE VASQUE

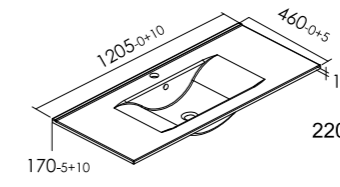
Garantie 10 ans



CÉRAMIQUE

120 cm - SIMPLE VASQUE

Garantie 10 ans

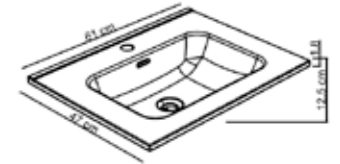


Fascine

CÉRAMIQUE

60 cm

Garantie 10 ans

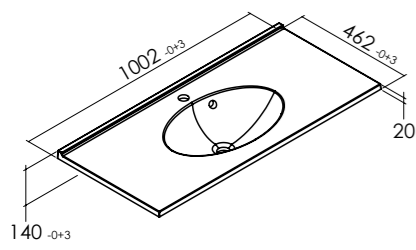


Cup

POLYBÉTON

100 cm

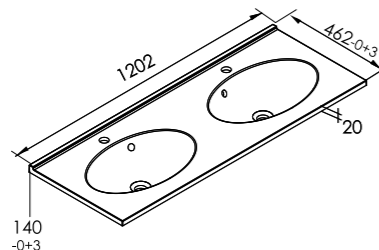
Garantie 5 ans



POLYBÉTON

120 cm

Garantie 5 ans

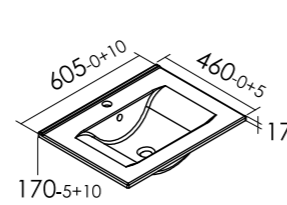


C'ram

CÉRAMIQUE

60 cm

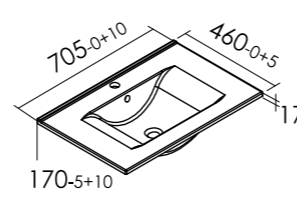
Garantie 10 ans



CÉRAMIQUE

70 cm

Garantie 10 ans

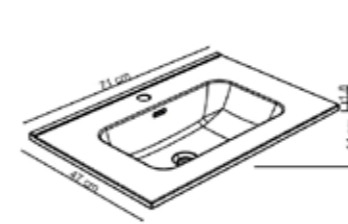


Fascine

CÉRAMIQUE

70 cm

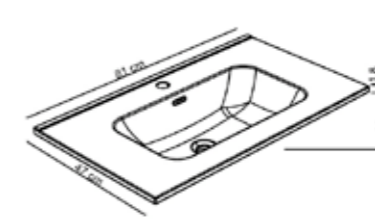
Garantie 10 ans



CÉRAMIQUE

80 cm

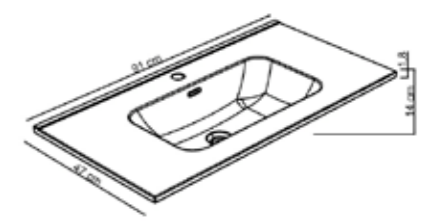
Garantie 10 ans



CÉRAMIQUE

90 cm

Garantie 10 ans

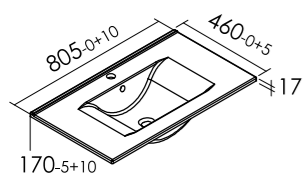


C'ram

CÉRAMIQUE

80 cm

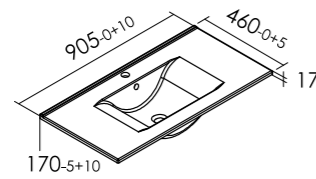
Garantie 10 ans



CÉRAMIQUE

90 cm

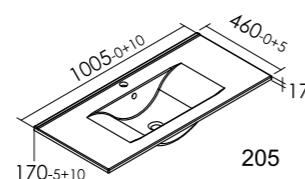
Garantie 10 ans



CÉRAMIQUE

100 cm

Garantie 10 ans

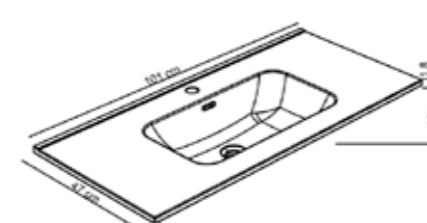


Fascine

CÉRAMIQUE

100 cm

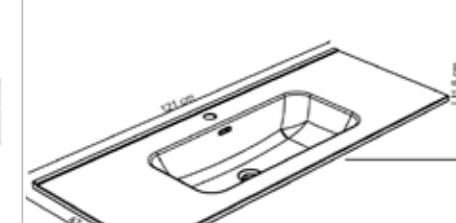
Garantie 10 ans



CÉRAMIQUE

120 cm - VASQUE CENTRÉE

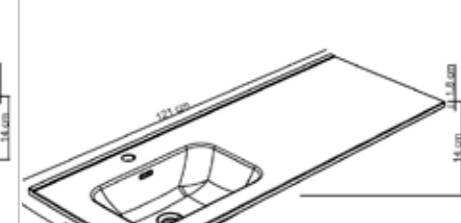
Garantie 10 ans



CÉRAMIQUE

120 cm - VASQUE GAUCHE

Garantie 10 ans

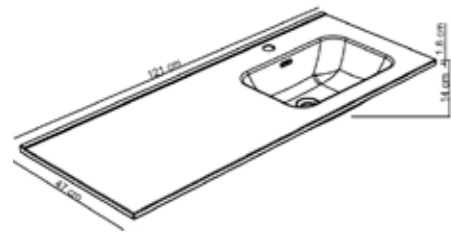


Fascine

CÉRAMIQUE

120 cm - VASQUE DROITE

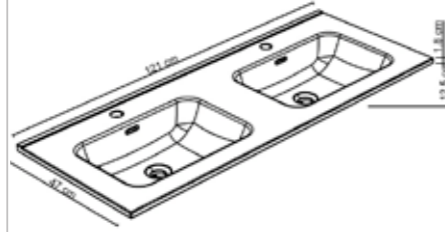
Garantie 10 ans



CÉRAMIQUE

120 cm - DOUBLE VASQUE

Garantie 10 ans

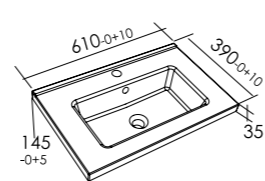


Fit

CÉRAMIQUE

60 cm

Garantie 10 ans

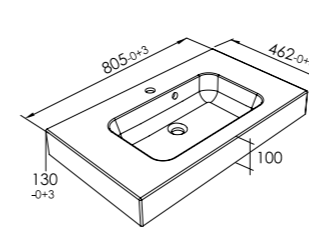


Kodiac

POLYBÉTON

80 cm

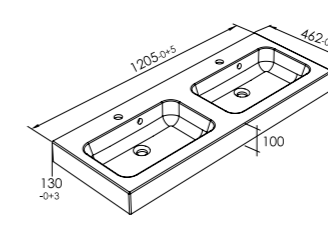
Garantie 2 ans



POLYBÉTON

120 cm - DOUBLE VASQUE

Garantie 2 ans

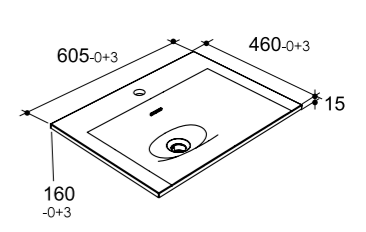


Lineance

POLYBÉTON

60 cm

Garantie 5 ans

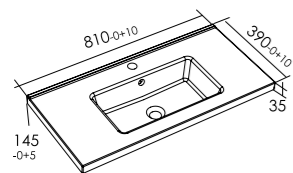


Fit

CÉRAMIQUE

80 cm

Garantie 10 ans

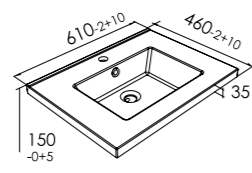


Gemini

CÉRAMIQUE

60 cm

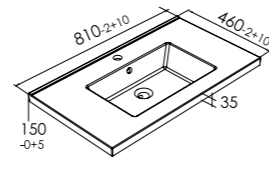
Garantie 10 ans



CÉRAMIQUE

80 cm

Garantie 10 ans

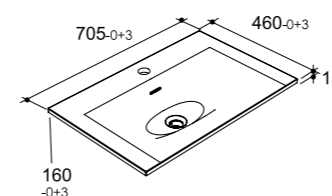


Lineance

POLYBÉTON

70 cm

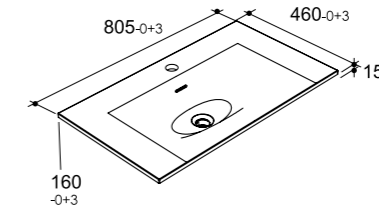
Garantie 5 ans



POLYBÉTON

80 cm

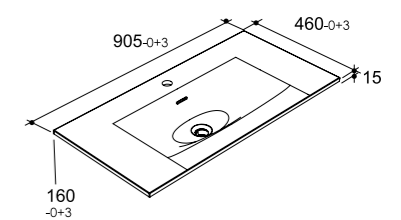
Garantie 5 ans



POLYBÉTON

90 cm

Garantie 5 ans

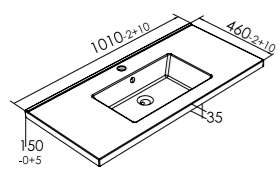


Gemini

CÉRAMIQUE

100 cm

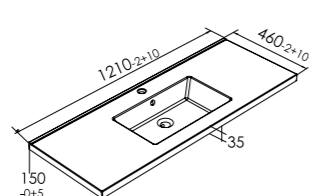
Garantie 10 ans



CÉRAMIQUE

120 cm - SIMPLE VASQUE

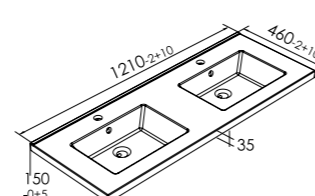
Garantie 10 ans



CÉRAMIQUE

120 cm - DOUBLE VASQUE

Garantie 10 ans

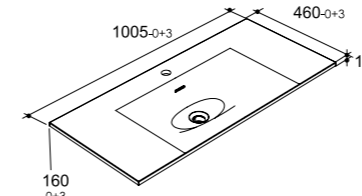


Lineance

POLYBÉTON

100 cm

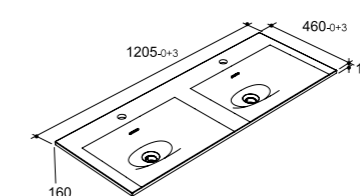
Garantie 5 ans



POLYBÉTON

120 cm - DOUBLE VASQUE

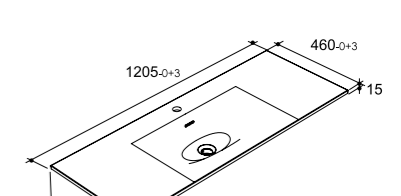
Garantie 5 ans



POLYBÉTON

120 cm - SIMPLE VASQUE

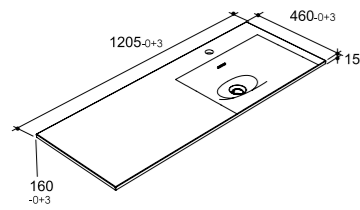
Garantie 5 ans



Lineance

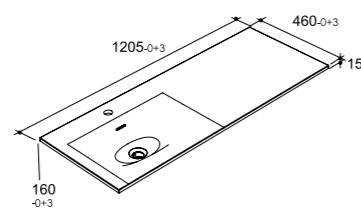
POLYBÉTON

120 cm - VASQUE DROITE
Garantie 5 ans



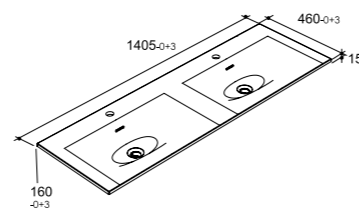
POLYBÉTON

120 cm - VASQUE GAUCHE
Garantie 5 ans



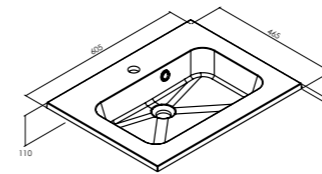
POLYBÉTON

140 cm - DOUBLE VASQUE
Garantie 5 ans



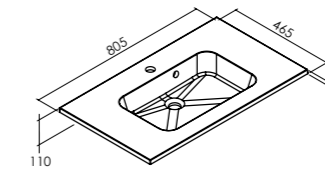
POLYBÉTON

60 cm
Garantie 5 ans



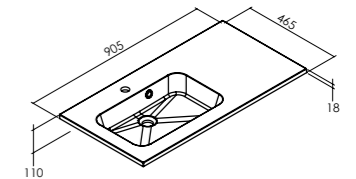
POLYBÉTON

80 cm
Garantie 5 ans



POLYBÉTON

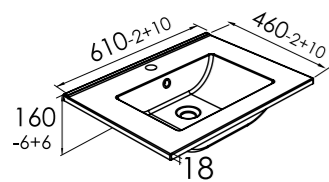
90 cm
Garantie 5 ans



Luno

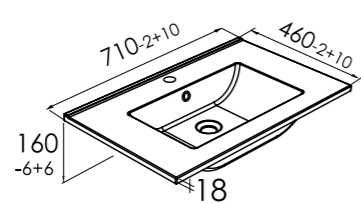
CÉRAMIQUE

61 cm
Garantie 10 ans



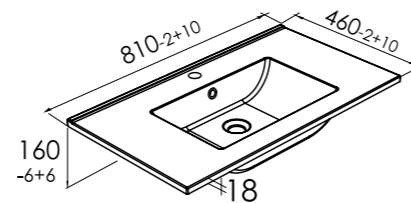
CÉRAMIQUE

71 cm
Garantie 10 ans



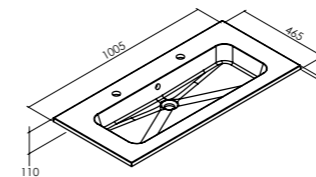
CÉRAMIQUE

81 cm
Garantie 10 ans



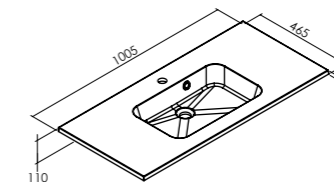
POLYBÉTON

100 cm - DOUBLE ROBINETTERIE
Garantie 5 ans



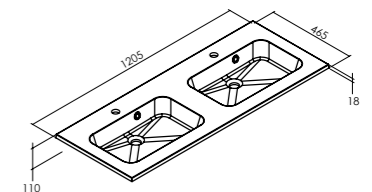
POLYBÉTON

100 cm
Garantie 5 ans



POLYBÉTON

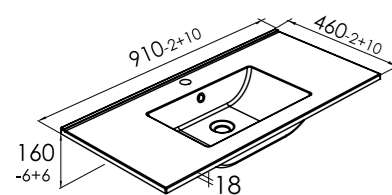
120 cm - DOUBLE VASQUE
Garantie 5 ans



Luno

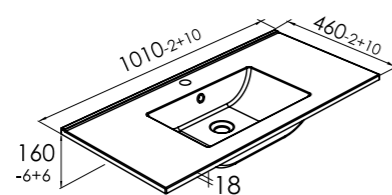
CÉRAMIQUE

91 cm
Garantie 10 ans



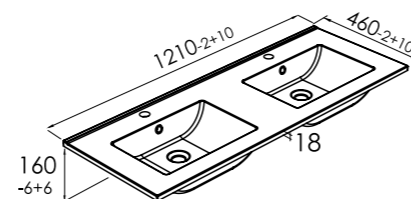
CÉRAMIQUE

101 cm
Garantie 10 ans



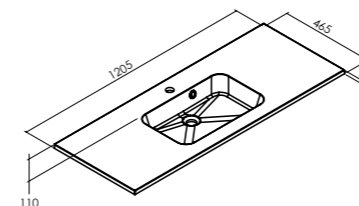
CÉRAMIQUE

121 cm
Garantie 10 ans



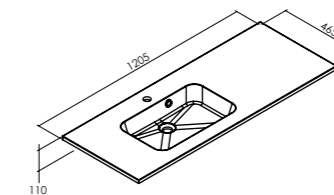
POLYBÉTON

120 cm - VASQUE CENTRÉE
Garantie 5 ans



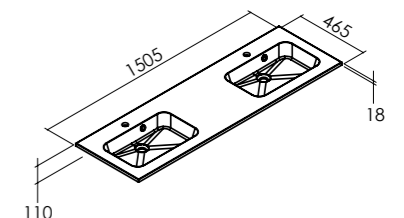
POLYBÉTON

120 cm - VASQUE GAUCHE
Garantie 5 ans



POLYBÉTON

150 cm - DOUBLE VASQUE
Garantie 5 ans



Milo

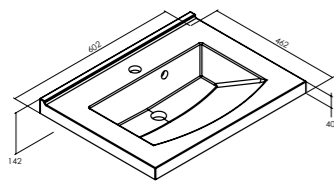
Milo

Milo

Mind

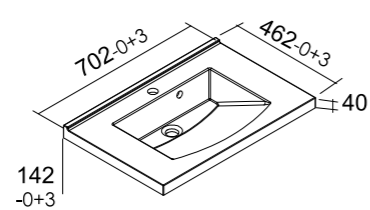
POLYBÉTON

60 cm
Garantie 5 ans



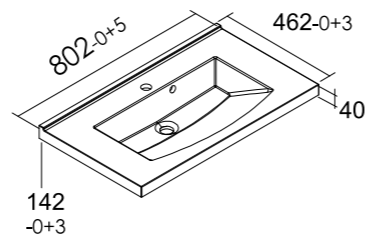
POLYBÉTON

70 cm
Garantie 5 ans



POLYBÉTON

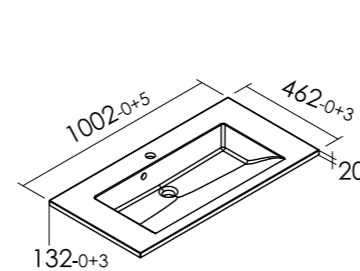
80 cm
Garantie 5 ans



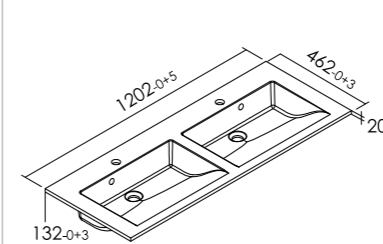
Prism

POLYBÉTON & SOLID SURFACE

100 cm
Garantie 5 ans (polybéton)
Garantie 2 ans (solid surface)



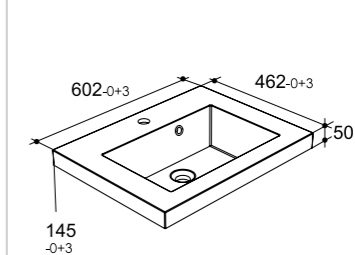
120 cm
Garantie 5 ans (polybéton)
Garantie 2 ans (solid surface)



Vados

POLYBÉTON

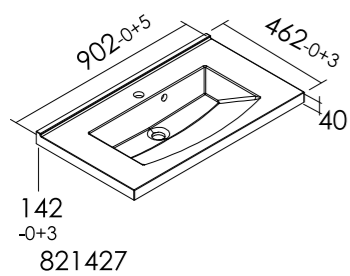
60 cm
Garantie 5 ans



Mind

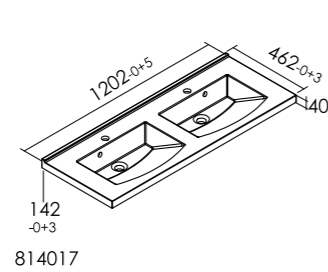
POLYBÉTON

90 cm
Garantie 5 ans



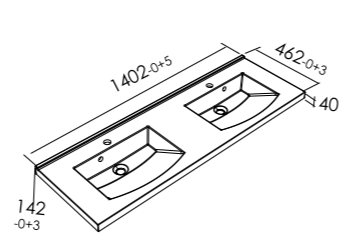
POLYBÉTON

120 cm
Garantie 5 ans



POLYBÉTON

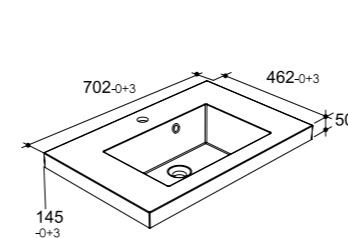
140 cm
Garantie 5 ans



Vados

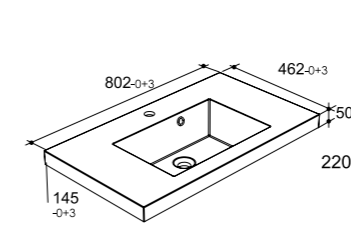
POLYBÉTON

70 cm
Garantie 5 ans



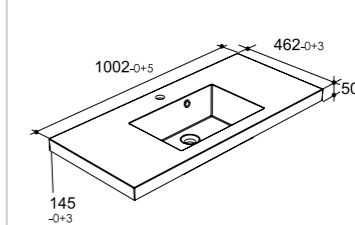
POLYBÉTON

80 cm
Garantie 5 ans



POLYBÉTON

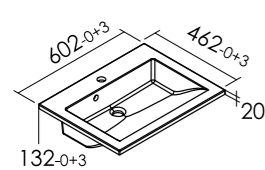
100 cm
Garantie 5 ans



Prism

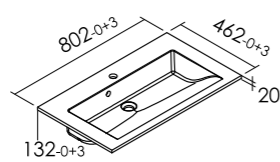
POLYBÉTON & SOLID SURFACE

60 cm
Garantie 5 ans (polybéton)
Garantie 2 ans (solid surface)



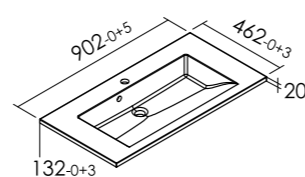
POLYBÉTON & SOLID SURFACE

80 cm
Garantie 5 ans (polybéton)
Garantie 2 ans (solid surface)



POLYBÉTON

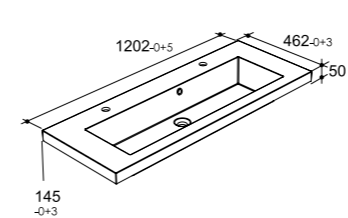
90 cm
Garantie 5 ans



Vados

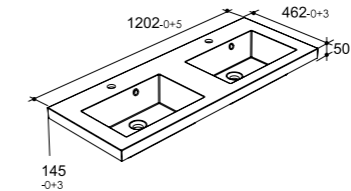
POLYBÉTON

120 cm - SIMPLE VASQUE
Garantie 5 ans



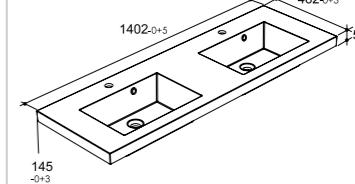
POLYBÉTON

120 cm - DOUBLE VASQUE
Garantie 5 ans



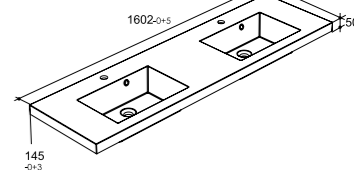
POLYBÉTON

140 cm - DOUBLE VASQUE
Garantie 5 ans



POLYBÉTON

160 cm - DOUBLE VASQUE
Garantie 5 ans

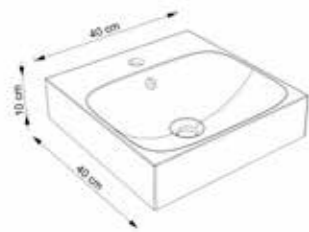


VASQUES À POSER

Allen

POLYBÉTON

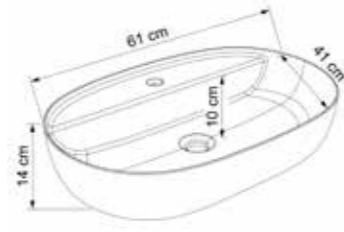
40 cm
Garantie 5 ans



Anta

CÉRAMIQUE

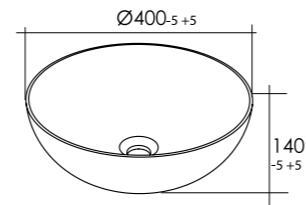
60 cm
Garantie 10 ans



Bolea

CÉRAMIQUE

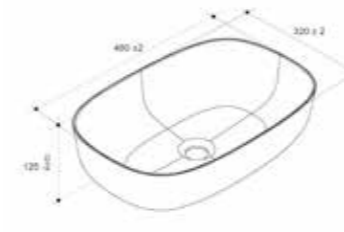
40 cm
Garantie 10 ans



Remini

SOLID SURFACE

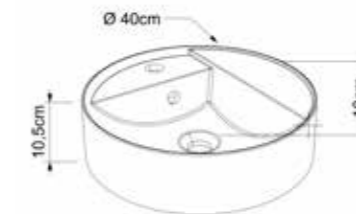
48 cm



Ring

POLYBÉTON

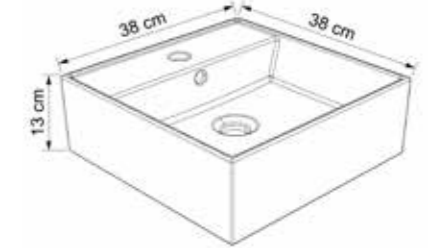
40 cm
Garantie 5 ans



Saima

CÉRAMIQUE

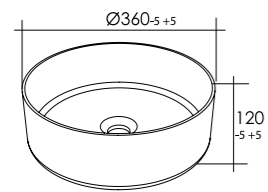
38 cm
Garantie 10 ans



Cylea

CÉRAMIQUE

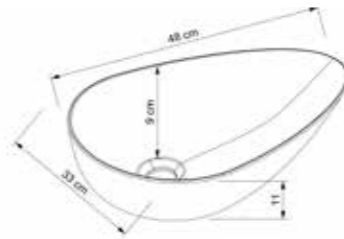
36 cm
Garantie 10 ans



Denali

CÉRAMIQUE

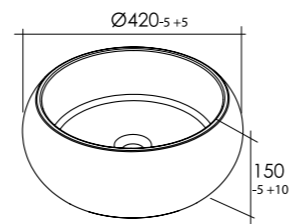
48 cm
Garantie 10 ans



Eva

MARBRE

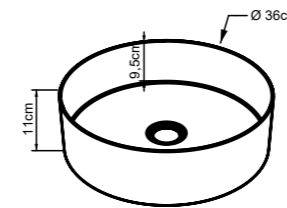
42 cm
Garantie 2 ans



Tagga

ACIER

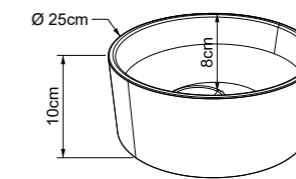
36 cm
Garantie 5 ans



Tisma

POLYBÉTON

25 cm
Garantie 5 ans

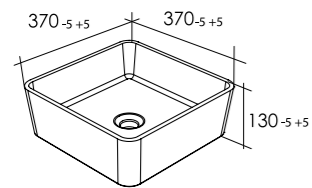


VASQUES À ENCASTRER

Karea

CÉRAMIQUE

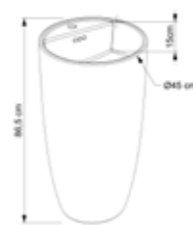
37 cm
Garantie 10 ans



Loma

CÉRAMIQUE

TOTEM 45 cm
Garantie 10 ans



Prisma

POLYBÉTON

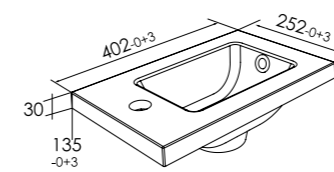
56 cm
Garantie 5 ans



Alea

POLYBÉTON

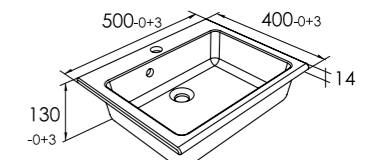
40 cm
Garantie 5 ans



Maka

POLYBÉTON


50 cm
Garantie 5 ans



COMPATIBILITÉ PLANS CÉRAMIQUE



MATÉRIAU	PLAN	FINITION	RÉFÉRENCE	DIMENSIONS & LARGEUR	PRIX HT	ÉCO MOBILIER HT	ÉCO PART BAT HT	MEUBLES COMPATIBLES
CÉRAMIQUE	C'RAM	Blanc brillant	813876	60 cm 60,5 x 1,7 x 46,5 cm	192,44 €	2,33 €	-	Architect, Erebor, Préfixe Plus
		Blanc brillant	814003	70 cm 70,5 x 1,7 x 46,5 cm	204,10 €	2,33 €	-	Architect, Préfixe Plus
		Blanc brillant	814004	80 cm 80,5 x 1,7 x 46,5 cm	244,92 €	2,33 €	-	Architect, Pandor, Préfixe Plus
		Blanc brillant	813877	90 cm 90,5 x 1,7 x 46,5 cm	303,24 €	2,33 €	-	Préfixe Plus
		Blanc brillant	816922	100 cm 100,5 x 1,7 x 46,5 cm	379,05 €	2,33 €	-	Architect, Erebor, Pandor
		Blanc brillant	819273	120 cm simple vasque centrée 120,5 x 1,7 x 46,5 cm	513,17 €	3,83 €	-	Architect 2 tiroirs simple vasque, Préfixe Plus portes
		Blanc brillant	813878	120 cm double vasque 120,5 x 1,7 x 46,5 cm	559,82 €	3,83 €	-	Architect, Pandor, Préfixe Plus
	FASCINE	Blanc brillant	829159	60 cm 60 x 1,8 x 46,2 cm	160,61 €	2,33 €	-	Architect, Pandor
		Blanc brillant	829160	70 cm 70 x 1,8 x 46,2 cm	180,81 €	2,33 €	-	Architect, Pandor
		Blanc brillant	829161	80 cm 80 x 1,8 x 46,2 cm	201,01 €	2,33 €	-	Architect, Pandor
		Blanc brillant	829162	90 cm 90 x 1,8 x 46,2 cm	241,41 €	2,33 €	-	Architect, Pandor
		Blanc brillant	829163	100 cm 100 x 1,8 x 46,2 cm	281,82 €	2,33 €	-	Architect, Erebor, Pandor
		Blanc brillant	829164	120 cm vasque centrée 120 x 1,8 x 46,2 cm	382,83 €	3,83 €	-	Architect, Pandor
		Blanc brillant	829166	120 cm vasque gauche 120 x 1,8 x 46,2 cm	382,83 €	3,83 €	-	Architect, Pandor
		Blanc brillant	829165	120 cm vasque droite 120 x 1,8 x 46,2 cm	382,83 €	3,83 €	-	Architect, Pandor
	Blanc brillant	829167	120 cm double vasque 120 x 1,8 x 46,2 cm	403,03 €	3,83 €	-	Architect, Pandor	
	FIT	Blanc brillant	820485	60 cm 61 x 3,5 x 39 cm	209,93 €	2,33 €	-	Architect faible profondeur
		Blanc brillant	820486	80 cm 81 x 3,5 x 39 cm	256,59 €	2,33 €	-	Architect faible profondeur
	GEMINI	Blanc brillant	822671	60 cm 60,5 x 3,5 x 46,2 cm	209,93 €	2,33 €	-	Architect, Erebor
		Blanc brillant	818271	80 cm 80,5 x 3,5 x 46,2 cm	262,42 €	2,33 €	-	Architect, Erebor, Pandor
		Blanc brillant	822526	100 cm 100,5 x 3,5 x 46,2 cm	367,38 €	3,83 €	-	Architect, Erebor, Pandor
Blanc brillant		822527	120 cm simple vasque centrée 120,5 x 3,5 x 46,2 cm	530,67 €	3,83 €	-	Architect simple vasque	
Blanc brillant		818272	120 cm double vasque 120,5 x 3,5 x 46,2 cm	577,32 €	3,83 €	-	Architect, Erebor, Pandor	



COMPATIBILITÉ PLANS CÉRAMIQUE & POLYBÉTON



MATÉRIAU	PLAN	FINITION	RÉFÉRENCE	DIMENSIONS & LARGEUR	PRIX HT	ÉCO MOBILIER HT	ÉCO PART BAT HT	MEUBLES COMPATIBLES
CÉRAMIQUE	LUNO	Blanc brillant	824870	61 cm 61 x 1,8 x 46,2 cm	139,00 €	2,33 €	-	Architect, Eko'Line, Eko'Line Plus, Préfixe +, Tempo II
		Noir mat	829039	61 cm 61 x 1,8 x 46,2 cm	160,00 €	2,33 €	-	Architect, Eko'Line, Eko'Line Plus, Préfixe +, Tempo II
		Blanc brillant	824871	71 cm 71 x 1,8 x 46,2 cm	143,00 €	2,33 €	-	Architect, Eko'Line, Eko'Line Plus, Préfixe +
		Noir mat	829040	71 cm 71 x 1,8 x 46,2 cm	180,00 €	2,33 €	-	Architect, Eko'Line, Eko'Line Plus, Préfixe +
		Blanc brillant	824872	81 cm 81 x 1,8 x 46,2 cm	147,00 €	2,33 €	-	Architect, Eko'Line, Eko'Line Plus, Pandor, Préfixe +, Tempo II
		Noir mat	829041	81 cm 81 x 1,8 x 46,2 cm	200,00 €	2,33 €	-	Architect, Eko'Line, Eko'Line Plus, Pandor, Préfixe +, Tempo II
	Blanc brillant	826287	91 cm 91 x 1,8 x 46,2 cm	152,00 €	2,33 €	-	Architect, Préfixe +	
	Noir mat	829042	91 cm 91 x 1,8 x 46,2 cm	220,00 €	2,33 €	-	Architect, Préfixe +	
	Blanc brillant	827793	101 cm 101 x 1,8 x 46,2 cm	162,00 €	2,33 €	-	Architect, Eko'Line, Eko'Line Plus, Pandor	
	Noir mat	829123	101 cm 101 x 1,8 x 46,2 cm	250,00 €	2,33 €	-	Architect, Eko'Line, Eko'Line Plus, Pandor	
	Blanc brillant	824873	121 cm 121 x 1,8 x 46,2 cm	244,00 €	3,83 €	-	Architect, Eko'Line, Eko'Line Plus, Pandor, Préfixe +, Tempo II	
	Noir mat	829043	121 cm 121 x 1,8 x 46,2 cm	320,00 €	3,83 €	-	Architect, Eko'Line, Eko'Line Plus, Pandor, Préfixe +, Tempo II	
POLYBÉTON	CUP	Blanc brillant	816701	60 cm 60,2 x 2 x 46,5 cm	139,00 €	1,17 €	-	Architect, Eko'Line, Eko'Line Plus, Préfixe +, Tempo II
		Blanc brillant	816702	70 cm 70,2 x 2 x 46,5 cm	143,00 €	1,17 €	-	Architect, Eko'Line, Eko'Line Plus, Préfixe +
		Blanc brillant	816703	80 cm 80,2 x 2 x 46,5 cm	147,00 €	1,17 €	-	Architect, Eko'Line, Eko'Line Plus, Pandor, Préfixe +, Tempo II
		Blanc brillant	829122	100 cm 100,2 x 2 x 46,5 cm	162,00 €	1,17 €	-	Architect, Eko'Line, Eko'Line Plus, Pandor
	Blanc brillant	816704	120 cm 120,2 x 2 x 46,5 cm	244,00 €	2,33 €	-	Architect, Eko'Line, Eko'Line Plus, Pandor, Préfixe +, Tempo II	
	KODIAC	Noir mat	823183	80 cm 80,5 x 10 x 46,5 cm	373,22 €	2,33 €	-	Architect, Erebor, Pandor
		Noir mat	823184	120 cm double vasque 120,5 x 10 x 46,5 cm	524,84 €	3,83 €	-	Architect double vasque, Erebor, Pandor



PLANS | VASQUES
ROBINETTERIES

COMPATIBILITÉ PLANS POLYBÉTON



COMPATIBILITÉ PLANS POLYBÉTON



MATÉRIAU	PLAN	FINITION	RÉFÉRENCE	DIMENSIONS & LARGEUR	PRIX HT	ÉCO MOBILIER HT	ÉCO PART BAT HT	MEUBLES COMPATIBLES
POLYBÉTON	LINÉANCE	Blanc mat	249987	60 cm 60,5 x 1,5 x 46 cm	250,00 €	1,17 €	0,01 €	Architect, Pandor
		Blanc mat	251021	70 cm 70,5 x 1,5 x 46 cm	295,00 €	2,33 €	0,01 €	Architect, Pandor
		Blanc mat	249988	80 cm 80,5 x 1,5 x 46 cm	315,00 €	2,33 €	0,01 €	Architect, Pandor
		Blanc mat	249989	100 cm 100,5 x 1,5 x 46 cm	370,00 €	2,33 €	0,01 €	Architect, Pandor
		Blanc mat	249990	120 cm vasque centrée 120,5 x 1,5 x 46 cm	420,00 €	2,33 €	0,01 €	Architect
		Blanc mat	249991	120 cm vasque gauche 120,5 x 1,5 x 46 cm	420,00 €	2,33 €	0,01 €	Architect, Pandor
		Blanc mat	249992	120 cm vasque droite 120,5 x 1,5 x 46 cm	420,00 €	2,33 €	0,01 €	Architect
		Blanc mat	249993	120 cm double vasque 120,5 x 1,5 x 46 cm	465,00 €	2,33 €	0,02 €	Architect, Pandor
		Blanc mat	249994	140 cm double vasque 140,5 x 1,5 x 46 cm	550,00 €	3,83 €	0,02 €	Architect, Pandor
		Blanc brillant	822670	60 cm 60,5 x 1,8 x 46,5 cm	174,95 €	1,17 €	-	Architect, Erebor
	Blanc mat	824857	60 cm 60,5 x 1,8 x 46,5 cm	174,95 €	1,17 €	-	Architect, Erebor	
	Blanc brillant	822505	80 cm 80,5 x 1,8 x 46,5 cm	192,44 €	2,33 €	-	Architect, Erebor, Pandor	
	Blanc mat	824858	80 cm 80,5 x 1,8 x 46,5 cm	192,44 €	2,33 €	-	Architect, Erebor, Pandor	
	Blanc brillant	826416	90 cm vasque décentrée 90,5 x 18,5 x 46,5 cm	215,77 €	2,33 €	-	Architect	
	Blanc brillant	822506	100 cm 100,5 x 1,8 x 46,5 cm	233,26 €	2,33 €	-	Architect, Erebor, Pandor	
	Blanc mat	824859	100 cm 100,5 x 1,8 x 46,5 cm	233,26 €	2,33 €	-	Architect, Erebor, Pandor	
	Blanc brillant	826417	100 cm simple vasque - 2 robinets 100,5 x 1,8 x 46,5 cm	244,92 €	2,33 €	-	Architect	
	Blanc brillant	822508	120 cm vasque gauche 120,5 x 1,8 x 46,5 cm	285,74 €	2,33 €	-	Architect double vasque, Erebor, Pandor	
	Blanc brillant	822507	120 cm vasque centrée 120,5 x 1,8 x 46,5 cm	285,74 €	2,33 €	-	Architect simple vasque	
Blanc brillant	822509	120 cm double vasque 120,5 x 1,8 x 46,5 cm	297,41 €	2,33 €	-	Architect double vasque, Erebor, Pandor		
Blanc mat	824860	120 cm double vasque 120,5 x 1,8 x 46,5 cm	297,41 €	2,33 €	-	Architect double vasque, Erebor, Pandor		



MATÉRIAU	PLAN	FINITION	RÉFÉRENCE	DIMENSIONS & LARGEUR	PRIX HT	ÉCO MOBILIER HT	ÉCO PART BAT HT	MEUBLES COMPATIBLES
POLYBÉTON	MIND	Blanc brillant	817789	60 cm 60,2 x 4 x 46,2 cm	151,62 €	1,17 €	-	Architect, Erebor, Préfixe Plus
		Blanc brillant	813873	70 cm 70,2 x 4 x 46,2 cm	163,28 €	2,33 €	-	Architect, Préfixe Plus
		Blanc brillant	814015	80 cm 80,2 x 4 x 46,2 cm	180,78 €	2,33 €	-	Architect, Erebor, Pandor, Préfixe Plus
		Blanc brillant	821427	90 cm 90,2 x 4 x 46,2 cm	215,77 €	2,33 €	-	Préfixe Plus
		Blanc brillant	814017	120 cm double vasque 120,2 x 4 x 46,2 cm	244,92 €	2,33 €	-	Architect 2 tiroirs et à portes, Erebor, Pandor, Préfixe Plus
		Blanc brillant	817790	140 cm double vasque 140,2 x 4 x 46,2 cm	349,89 €	3,83 €	-	Architect, Préfixe Plus
	PRISM	Blanc brillant	814022	60 cm 60,2 x 2 x 46,2 cm	174,95 €	1,17 €	-	Architect
		Blanc brillant	814023	80 cm 80,2 x 2 x 46,2 cm	186,61 €	2,33 €	-	Architect, Erebor, Pandor, Préfixe Plus
		Blanc brillant	814024	90 cm 90,2 x 2 x 46,2 cm	209,93 €	2,33 €	-	Préfixe Plus
		Blanc brillant	816685	100 cm 100,2 x 2 x 46,2 cm	233,26 €	2,33 €	-	Architect, Erebor, Pandor
		Blanc brillant	814025	120 cm double vasque 120,2 x 2 x 46,2 cm	279,91 €	2,33 €	-	Architect double vasque, Erebor, Pandor
		Blanc brillant	824841	60 cm 60,2 x 5 x 46,2 cm	186,61 €	1,17 €	-	Architect, Erebor
	VADOS	Blanc mat	824849	60 cm 60,2 x 5 x 46,2 cm	186,61 €	1,17 €	-	Architect, Erebor
		Blanc brillant	824842	70 cm 70,2 x 5 x 46,2 cm	198,27 €	2,33 €	-	Architect
		Blanc brillant	824843	80 cm 80,2 x 5 x 46,2 cm	209,93 €	2,33 €	-	Architect, Erebor, Pandor
		Blanc mat	824850	80 cm 80,2 x 5 x 46,2 cm	209,93 €	2,33 €	-	Architect, Erebor, Pandor
		Blanc brillant	824844	100 cm 100,2 x 5 x 46,2 cm	256,59 €	2,33 €	-	Architect, Erebor, Pandor
		Blanc mat	824851	100 cm 100,2 x 5 x 46,2 cm	256,59 €	2,33 €	-	Architect, Erebor, Pandor
		Blanc brillant	824845	120 cm vasque centrée 120,2 x 5 x 46,2 cm	314,90 €	2,33 €	-	Architect 2 tiroirs simple vasque
		Blanc brillant	824846	120 cm double vasque 120,2 x 5 x 46,2 cm	332,40 €	3,83 €	-	Architect double vasque, Erebor
		Blanc mat	824852	120 cm double vasque 120,2 x 5 x 46,2 cm	332,40 €	3,83 €	-	Architect double vasque, Erebor
		Blanc brillant	824847	140 cm double vasque 140,2 x 5 x 46,2 cm	361,55 €	3,83 €	-	Architect
		Blanc brillant	824848	160 cm double vasque 160,2 x 5 x 46,2 cm	419,87 €	3,83 €	-	Architect (2x80)



PLANS | VASQUES
ROBINETTERIES

COMPATIBILITÉ PLANS SOLID SURFACE



MATÉRIAU	PLAN	FINITION	RÉFÉRENCE	DIMENSIONS & LARGEUR	PRIX HT	ÉCO MOBILIER HT	ÉCO PART BAT HT	MEUBLES COMPATIBLES
SOLID SURFACE	ALLURE	Blanc mat	828883	70 cm 70,5 x 1,5 x 46,5 cm	590,00 €	2,33 €	-	Allure
		Blanc mat	828884	80 cm 80,5 x 1,5 x 46,5 cm	640,00 €	2,33 €	-	Allure
		Blanc mat	828885	100 cm vasque centrée 100,5 x 1,5 x 46,5 cm	740,00 €	2,33 €	-	Allure
		Blanc mat	828887	100 cm vasque gauche 100,5 x 1,5 x 46,5 cm	740,00 €	2,33 €	-	Allure
		Blanc mat	828886	100 cm vasque droite 100,5 x 1,5 x 46,5 cm	740,00 €	2,33 €	-	Allure
		Blanc mat	828889	120 cm vasque centrée 120,5 x 1,5 x 46,5 cm	840,00 €	2,33 €	-	Allure
		Blanc mat	828891	120 cm vasque gauche 120,5 x 1,5 x 46,5 cm	840,00 €	2,33 €	-	Allure
		Blanc mat	828890	120 cm vasque droite 120,5 x 1,5 x 46,5 cm	840,00 €	2,33 €	-	Allure
		Blanc mat	828888	120 cm double vasque 120,5 x 1,5 x 46,5 cm	920,00 €	2,33 €	-	Allure
	PRISM	Noir Granité	825538	60 cm 60,2 x 2 x 46,2 cm	291,58 €	2,33 €	-	Architect, Erebor, Préfixe Plus
		Noir Granité	816338	80 cm 80,2 x 2 x 46,2 cm	408,21 €	2,33 €	-	Architect, Erebor, Pandor
		Noir Granité	825539	100 cm 100,2 x 2 x 46,2 cm	478,18 €	2,33 €	-	Architect, Erebor, Pandor
		Noir Granité	816339	120 cm double vasque 120,2 x 2 x 46,2 cm	699,78 €	3,83 €	-	Architect double vasque, Erebor, Pandor



COMPATIBILITÉ VASQUES À POSER



MATÉRIAU	PLAN	FINITION	RÉFÉRENCE	DIMENSIONS	PRIX HT	ÉCO MOBILIER HT	ÉCO PART BAT HT	MEUBLES COMPATIBLES	
VASQUE À POSER									
CÉRAMIQUE	ANTA	Blanc brillant	829153	60 x 13,5 x 40 cm	120,20 €	-	0,08 €	Allure, Architect, Aura, Pandor, Trema	
	BOLEA	Blanc brillant	824864	40 x 14 x 40 cm	87,47 €	-	0,04 €	Allure, Architect, Aura, Pandor, Trema	
		Noir mat	829151	40 x 14 x 40 cm	110,10 €	-	0,04 €	Allure, Architect, Aura, Pandor, Trema	
	CYLEA	Blanc brillant	824863	36 x 12 x 36 cm	93,30 €	-	0,04 €	Allure, Architect, Aura, Pandor, Trema	
		Noir mat	829150	36 x 12 x 36 cm	110,10 €	-	0,04 €	Allure, Architect, Aura, Pandor, Trema	
	DENALI	Blanc brillant	829155	48 x 11 x 33 cm	100,00 €	-	0,04 €	Allure, Architect, Aura, Pandor, Trema	
	KAREA	Blanc brillant	824861	37 x 13 x 37 cm	104,97 €	-	0,09 €	Allure, Architect, Aura, Pandor, Trema	
	LOMA TOTEM	Blanc brillant	829154	45 x 86 x 45 cm	433,33 €	-	0,35 €	-	
	SAIMA	Blanc brillant	829152	38 x 13 x 38 cm	100,00 €	-	0,08 €	Allure, Architect, Aura, Pandor, Trema	
	POLYBÉTON	ALLEN	Blanc mat	829138	"40 x 10,2 x 40 cm"	151,00 €	-	0,17 €	Allure, Architect, Aura, Pandor, Trema
		PRISMA	Blanc brillant	829068	56 x 14,7 x 37 cm	300,00 €	-	0,17 €	Allure, Architect, Aura, Pandor, Trema
			Blanc brillant	829136	"40 x 12,2 x 40 cm"	140,00 €	-	0,17 €	Allure, Architect, Aura, Pandor, Trema
RING		Blanc brillant	829136	25 x 10,2 x 25 cm	140,00 €	-	0,17 €	Allure, Architect, Aura, Pandor, Trema	
TISMA	Blanc brillant	829136	25 x 10,2 x 25 cm	140,00 €	-	0,17 €	Allure, Architect, Aura, Pandor, Trema		

PLANS | VASQUES ROBINETTERIES



MATÉRIAU	PLAN	FINITION	RÉFÉRENCE	DIMENSIONS & LARGEUR	PRIX HT	ÉCO MOBILIER HT	ÉCO PART BAT HT	MEUBLES COMPATIBLES	
SOLID SURFACE	REMINI	Blanc mat	249821	48 x 12,5 x 32 cm	330,00 €	-	0,18 €	Allure, Architect, Aura, Pandor, Trema	
		Beige sablé mat	249822	48 x 12,5 x 32 cm	515,00 €	-	0,18 €	Allure, Architect, Aura, Pandor, Trema	
		Bleu givré mat	249823	48 x 12,5 x 32 cm	515,00 €	-	0,18 €	Allure, Architect, Aura, Pandor, Trema	
		Latte mat	253353	48 x 12,5 x 32 cm	515,00 €	-	0,18 €	Allure, Architect, Aura, Pandor, Trema	
		Noir mat	253355	48 x 12,5 x 32 cm	515,00 €	-	0,18 €	Allure, Architect, Aura, Pandor, Trema	
		Rose Abricot mat	253354	48 x 12,5 x 32 cm	515,00 €	-	0,18 €	Allure, Architect, Aura, Pandor, Trema	
		Vert olive mat	249824	48 x 12,5 x 32 cm	515,00 €	-	0,18 €	Allure, Architect, Aura, Pandor, Trema	
ACIER	TAGGA	Noir brossé	829149	36 x 11 x 36 cm	281,82 €	-	0,01 €	Allure, Architect, Aura, Pandor, Trema	
MARBRE	ÉVA	Gris	826131	42 x 15 x 42 cm	344,06 €	-	0,09 €	Allure, Architect, Pandor, Trema	

VASQUE À ENCASTRER

POLYBÉTON	MAKA	Blanc brillant	820396	50 x 1,4 x 40 cm	134,12 €	-	0,17 €	Préfixe Plus PMR	
-----------	------	----------------	--------	------------------	----------	---	--------	------------------	--

PLAN POUR LAVE-MAINS

POLYBÉTON	ALEA	Blanc brillant	822500	40 x 14 x 40 cm	99,14 €	0,58 €	-	Architect, Vigo	
-----------	------	----------------	--------	-----------------	---------	--------	---	-----------------	--

OPTIONS DE PLANS Kit de réparation
Pour plan de toilette en polybéton

Couleur	Ref.	EAN	Col.	Délai de livraison	Prix HT à l'unité (€)	Eco mobilier HT (€)	Eco part. DEEE HT (€)	Eco part. bât. HT (€)
-	816294	3588560208502	1	10 jours	28,79	-	-	-



BONDI Bonde clic clac
Bonde pour plan ou vasque avec ou sans trop plein - Ouverture/fermeture par pression du doigt. - Dim. : 6,6 x 12 x 6,6 cm

Couleur	Ref.	EAN	Col.	Délai de livraison	Prix HT à l'unité (€)	Eco mobilier HT (€)	Eco part. DEEE HT (€)	Eco part. bât. HT (€)
Noir	826464	3588560396810	1	10 jours	29,18	-	-	0,01
Inox brossé	826463	3588560396827	1	10 jours	29,18	-	-	0,01
Chromé brillant	826465	3588560396803	1	10 jours	29,18	-	-	0,01
Gun Métal	827770	3588560850411	1	10 jours	29,18	-	-	0,01



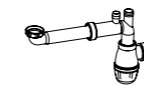
OPTIONS DE PLANS Bonde clic clac céramique
Bonde pour plan de toilette avec trop-plein - Ouverture / fermeture par pression du doigt - Opercule en céramique blanc brillant - Dim. : 7 x 12 x 7 cm

Couleur	Ref.	EAN	Col.	Délai de livraison	Prix HT à l'unité (€)	Eco mobilier HT (€)	Eco part. DEEE HT (€)	Eco part. bât. HT (€)
Chromé brillant	826130	3588560389744	1	10 jours	34,99	-	-	0,01



OPTIONS DE PLANS Siphon standard
Dim. : 140 x 75 x 90

Couleur	Ref.	EAN	Col.	Délai de livraison	Prix HT à l'unité (€)	Eco mobilier HT (€)	Eco part. DEEE HT (€)	Eco part. bât. HT (€)
Blanc Brillant	815939	5411747115073	1	10 jours	4,55	-	-	0,01



OPTIONS DE PLANS Siphon déporté
Tube extensible - Se branche directement sur la tubulure pour éviter les risques de fuite sous plan - Joints intégrés - Orientable. - Dim. : 37 x 6,5 x 24 cm

Couleur	Ref.	EAN	Col.	Délai de livraison	Prix HT à l'unité (€)	Eco mobilier HT (€)	Eco part. DEEE HT (€)	Eco part. bât. HT (€)
Blanc Brillant	815938	5411747113772	1	10 jours	34,99	-	-	0,01



SIDI Siphon pour lavabo
Dim. : 31,5 x 6,5 x 11 cm

Couleur	Ref.	EAN	Col.	Délai de livraison	Prix HT à l'unité (€)	Eco mobilier HT (€)	Eco part. DEEE HT (€)	Eco part. bât. HT (€)
Noir	826462	3588560396834	1	10 jours	74,87	-	-	0,01
Inox brossé	826633	3588560397893	1	10 jours	74,87	-	-	0,01
Chromé brillant	826461	3588560396841	1	10 jours	74,87	-	-	0,01



Robinetterie Bordeaux



BORDEAU Mitigeur lavabo

Matière : Acier inoxydable - Filetage d'entrée : 3/8 pouce _ 17mm - Cartouche céramique ACS 25mm - Livré avec 2 flexibles. - Dim. : 5 x 20 x 13 cm



Couleur	Ref.	EAN	Col.	Délai de livraison	Prix HT à l'unité (€)	Eco mobilier HT (€)	Eco part. DEEE HT (€)	Eco part. bât. HT (€)
Chromé	828617	3588560856697	1	10 jours	110,10	-	-	0,01
Gun Métal	828618	3588560856680	1	10 jours	110,10	-	-	0,01
Noir	828616	3588560856703	1	10 jours	110,10	-	-	0,01



BORDEAU Mitigeur lavabo-haut

Matière : Acier inoxydable - Filetage d'entrée : 3/8 pouce _ 17mm - Cartouche céramique 25mm - Livré avec 2 flexibles. - Dim. : 5 x 32 x 15,5 cm



Couleur	Ref.	EAN	Col.	Délai de livraison	Prix HT à l'unité (€)	Eco mobilier HT (€)	Eco part. DEEE HT (€)	Eco part. bât. HT (€)
Gun Métal	828621	3588560856659	1	10 jours	160,61	-	-	0,01
Chromé	828620	3588560856666	1	10 jours	160,61	-	-	0,01
Noir	828619	3588560856673	1	10 jours	160,61	-	-	0,01



BORDEAU Mitigeur thermostatique bain douche

Matière : Acier inoxydable - Cartouche céramique ACS 25mm - Livré sans flexible - Dim. : 26 x 8,8 x 14 cm



Couleur	Ref.	EAN	Col.	Délai de livraison	Prix HT à l'unité (€)	Eco mobilier HT (€)	Eco part. DEEE HT (€)	Eco part. bât. HT (€)
Gun Métal	828627	3588560856598	1	10 jours	231,31	-	-	0,01
Chromé	828626	3588560856604	1	10 jours	231,31	-	-	0,01
Noir	828625	3588560856611	1	10 jours	231,31	-	-	0,01



BORDEAU Mitigeur thermostatique douche

Matière : Acier inoxydable - Cartouche céramique ACS 25mm - Livré sans flexible - Dim. : 26 x 5,4 x 6,7 cm



Couleur	Ref.	EAN	Col.	Délai de livraison	Prix HT à l'unité (€)	Eco mobilier HT (€)	Eco part. DEEE HT (€)	Eco part. bât. HT (€)
Noir	828622	3588560856642	1	10 jours	221,21	-	-	0,01
Gun Métal	828624	3588560856628	1	10 jours	221,21	-	-	0,01
Chromé	828623	3588560856635	1	10 jours	221,21	-	-	0,01



BORDEAU Mitigeur lave-mains

Matière : Acier inoxydable - Filetage d'entrée : 3/8 pouce _ 17mm - Livré sans flexible - Dim. : 4 x 15 x 11,5 cm



Couleur	Ref.	EAN	Col.	Délai de livraison	Prix HT à l'unité (€)	Eco mobilier HT (€)	Eco part. DEEE HT (€)	Eco part. bât. HT (€)
Gun Métal	828615	3588560856710	1	10 jours	79,80	-	-	0,01
Chromé	828614	3588560856727	1	10 jours	79,80	-	-	0,01
Noir	828613	3588560856734	1	10 jours	79,80	-	-	0,01

Robinetterie Bandol



BANDOL Mitigeur lavabo

Matière : Laiton - Filetage d'entrée : 3/8 pouce _ 17mm - Cartouche céramique ACS 35mm - Livré avec 2 flexibles. - Dim. : 4,5 x 16,5 x 15,7 cm



Couleur	Ref.	EAN	Col.	Délai de livraison	Prix HT à l'unité (€)	Eco mobilier HT (€)	Eco part. DEEE HT (€)	Eco part. bât. HT (€)
Chromé	828868	3588560857663	1	10 jours	95,96	-	-	0,01



BANDOL Mitigeur lavabo-haut

Matière : Laiton - Filetage d'entrée : 3/8 pouce _ 17mm - Cartouche céramique ACS 35mm - Livré avec 2 flexibles. - Dim. : 4,5 x 26 x 20,8 cm



Couleur	Ref.	EAN	Col.	Délai de livraison	Prix HT à l'unité (€)	Eco mobilier HT (€)	Eco part. DEEE HT (€)	Eco part. bât. HT (€)
Chromé	828869	3588560857656	1	10 jours	116,16	-	-	0,01



BANDOL Mitigeur thermostatique bain douche

Matière : Laiton - Cartouche céramique ACS 35mm - Livré sans flexible - Dim. : 30,2 x 6,5 x 20 cm



Couleur	Ref.	EAN	Col.	Délai de livraison	Prix HT à l'unité (€)	Eco mobilier HT (€)	Eco part. DEEE HT (€)	Eco part. bât. HT (€)
Chromé brillant	828867	3588560857670	1	10 jours	176,77	-	-	0,01



BANDOL Mitigeur thermostatique douche

Matière : Laiton - Cartouche céramique ACS 35mm - Livré sans flexible - Dim. : 30,2 x 6,5 x 10,1 cm



Couleur	Ref.	EAN	Col.	Délai de livraison	Prix HT à l'unité (€)	Eco mobilier HT (€)	Eco part. DEEE HT (€)	Eco part. bât. HT (€)
Chromé	828866	3588560857687	1	10 jours	196,97	-	-	0,01



BANDOL Mitigeur lave-mains

Matière : Laiton - Livré sans flexible - Dim. : 4,2 x 12,1 x 12,9 cm



Couleur	Ref.	EAN	Col.	Délai de livraison	Prix HT à l'unité (€)	Eco mobilier HT (€)	Eco part. DEEE HT (€)	Eco part. bât. HT (€)
Chromé	828870	3588560857649	1	10 jours	65,66	-	-	0,01



BANDOL Mitigeur évier

Matière : Laiton - Cartouche céramique ACS 35mm - Livré avec 2 flexibles. - Dim. : 4,5 x 31,9 x 23,2 cm



Couleur	Ref.	EAN	Col.	Délai de livraison	Prix HT à l'unité (€)	Eco mobilier HT (€)	Eco part. DEEE HT (€)	Eco part. bât. HT (€)
Chromé	828871	3588560857632	1	10 jours	146,46	-	-	0,01

Robinetterie Canggu



CANGGU Mitigeur lavabo

Matière : Acier inoxydable - Filetage d'entrée : 3/8 pouce _ 17mm - Cartouche céramique ACS - Livré avec 2 flexibles - Dim. : 4,5 x 14,8 x 14,5 cm



Couleur	Ref.	EAN	Col.	Délai de livraison	Prix HT à l'unité (€)	Eco mobilier HT (€)	Eco part. DEEE HT (€)	Eco part. bât. HT (€)
Inox brossé	825490	3588560387856	1	10 jours	78,08	-	-	0,01
Gun Métal	827395	3588560847695	1	10 jours	104,85	-	-	0,01



CANGGU Mitigeur lavabo-haut

Matière : Acier inoxydable - Filetage d'entrée : 3/8 pouce _ 17mm - Cartouche céramique ACS - Livré avec 2 flexibles - Dim. : 4,5 x 30 x 14,5 cm



Couleur	Ref.	EAN	Col.	Délai de livraison	Prix HT à l'unité (€)	Eco mobilier HT (€)	Eco part. DEEE HT (€)	Eco part. bât. HT (€)
Inox brossé	825489	3588560387863	1	10 jours	99,24	-	-	0,01
Gun Métal	827396	3588560847688	1	10 jours	124,88	-	-	0,01



CANGGU Mitigeur mécanique bain douche

Matière : Acier inoxydable - Flexible de douche 1,50m - Dim. : 18,5 x 9 x 15,4 cm



Couleur	Ref.	EAN	Col.	Délai de livraison	Prix HT à l'unité (€)	Eco mobilier HT (€)	Eco part. DEEE HT (€)	Eco part. bât. HT (€)
Inox brossé	825488	3588560387870	1	10 jours	145,55	-	-	0,01
Gun Métal	827393	3588560847718	1	10 jours	175,53	-	-	0,01



CANGGU Colonne de douche

Pommeau de tête 29,5cm de diamètre 1 jet orientable - Colonne de douche en inox chromé ajustable en hauteur de 85 à 122 cm - Douchette 1 jet - Anticalcaire - Robinet mitigeur thermostatique - Flexible de 1,50m. - Colonne de douche ajustable entre ces valeurs : 850-1220 mm - Dim. : 28,3 x 122 x 38 cm



Couleur	Ref.	EAN	Col.	Délai de livraison	Prix HT à l'unité (€)	Eco mobilier HT (€)	Eco part. DEEE HT (€)	Eco part. bât. HT (€)
Inox brossé	825205	3588560383582	1	10 jours	355,64	-	-	0,01
Gun Métal Brossé	827392	3588560847725	1	10 jours	402,87	-	-	0,01



CANGGU Mitigeur évier

Matière : Acier inoxydable - Filetage d'entrée : 3/8 pouce _ 17mm - Cartouche céramique ACS - Livré avec 2 flexibles - Dim. : 2,4 x 32 x 34,2 cm



Couleur	Ref.	EAN	Col.	Délai de livraison	Prix HT à l'unité (€)	Eco mobilier HT (€)	Eco part. DEEE HT (€)	Eco part. bât. HT (€)
Inox brossé	825491	3588560387849	1	10 jours	72,78	-	-	0,01
Gun Métal	827394	3588560847701	1	10 jours	97,78	-	-	0,01

Robinetterie Vision



VISION Mitigeur lavabo

Matière : Laiton - Filetage d'entrée : 3/8 pouce _ 17mm - Cartouche céramique 35mm - Livré avec 2 flexibles - Bonde en pvc. - Dim. : 5 x 13,5 x 16,3 cm



Couleur	Ref.	EAN	Col.	Délai de livraison	Prix HT à l'unité (€)	Eco mobilier HT (€)	Eco part. DEEE HT (€)	Eco part. bât. HT (€)
Chromé brillant	822045	5411747142314	1	10 jours	88,66	-	-	0,01
Noir	825000	3588560381519	1	10 jours	99,24	-	-	0,01



VISION Mitigeur lavabo-haut

Matière : Laiton - Filetage d'entrée : 3/8 pouce _ 17mm - Cartouche céramique 35mm - Livré avec 2 flexibles - Bonde en pvc. - Dim. : 5 x 27 x 20,8 cm



Couleur	Ref.	EAN	Col.	Délai de livraison	Prix HT à l'unité (€)	Eco mobilier HT (€)	Eco part. DEEE HT (€)	Eco part. bât. HT (€)
Noir	825004	3588560381557	1	10 jours	183,93	-	-	0,01
Chromé brillant	825013	3588560381649	1	10 jours	165,40	-	-	0,01



VISION Mitigeur mécanique bain douche

Matière : Laiton - Cartouche céramique 35mm - Livré sans flexible - Dim. : 21,4 x 11,3 x 17,7 cm



Couleur	Ref.	EAN	Col.	Délai de livraison	Prix HT à l'unité (€)	Eco mobilier HT (€)	Eco part. DEEE HT (€)	Eco part. bât. HT (€)
Chromé brillant	822044	5411747142307	1	10 jours	132,33	-	-	0,01
Noir	825003	3588560381540	1	10 jours	145,55	-	-	0,01



VISION Mitigeur douche

Matière : Laiton - Cartouche céramique 35mm - Livré sans flexible - Dim. : 21,4 x 13,1 x 13,4 cm



Couleur	Ref.	EAN	Col.	Délai de livraison	Prix HT à l'unité (€)	Eco mobilier HT (€)	Eco part. DEEE HT (€)	Eco part. bât. HT (€)
Chromé brillant	822047	5411747142338	1	10 jours	107,18	-	-	0,01
Noir	825002	3588560381533	1	10 jours	117,76	-	-	0,01



VISION Colonne de douche

Pommeau de tête carré 20x20cm en ABS - Colonne de douche en acier inoxydable réglable entre 95 et 120cm - Douchette carrée 1 jet - Robinet en laiton avec inverseur pour sélectionner le jet. Flexible de 1,50m en acier inoxydable. Installation en façade uniquement - Dim. : 49 x 127,5 x 21 cm



Couleur	Ref.	EAN	Col.	Délai de livraison	Prix HT à l'unité (€)	Eco mobilier HT (€)	Eco part. DEEE HT (€)	Eco part. bât. HT (€)
Chromé brillant	825423	3588560387283	1	10 jours	355,64	-	-	0,01
Noir	825424	3588560387276	1	10 jours	381,12	-	-	0,01



VISION Mitigeur lave-mains

Matière : Laiton - Filetage d'entrée : 3/8 pouce _ 17mm - Livraison sans flexible. - Dim. : 4,5 x 11 x 14,5 cm



Couleur	Ref.	EAN	Col.	Délai de livraison	Prix HT à l'unité (€)	Eco mobilier HT (€)	Eco part. DEEE HT (€)	Eco part. bât. HT (€)
Chromé brillant	822050	5411747142345	1	10 jours	61,53	-	-	0,01
Noir	825001	3588560381526	1	10 jours	65,50	-	-	0,01



Éclairages, miroirs & armoires de toilette

Sommaire

- 270/ Éclairages LED
- 272/ Miroirs LED
- 280/ Miroirs éclairage optionnel
- 283/ Armoires de toilette
- 285/ Tarifs
- 299/ Sécurité électricité


L'ENSEMBLE 140 CM
CHÊNE HALIFAX MIEL
2 766 €

Composé de :
Réf. 829141 / Réf. 829142
Réf. 829068 / Réf. 250878
Réf. 249359 / Réf. 241824 (x4)

AQUARINE HISTOIRE(S) D'EAU

Solar

A PARTIR DE
72 €




4 W - Flux lumineux : 400 lumens
Température de couleur : 4 000 kelvin - Classe : F
L30 x H4,8 x P11,1 cm - Chromé brillant - Réf. 826948
Blanc mat - Réf. 826949 | Noir mat - Réf. 826950

6 W - Flux lumineux : 600 lumens
Température de couleur : 4 000 kelvin - Classe : F
L60 x H4,8 x P11,1 cm - Chromé brillant - Réf. 826951
Blanc mat - Réf. 826952 | Noir mat - Réf. 826953

Compatible avec les armoires de toilette

Wall

A PARTIR DE
65 €



3 W - Flux lumineux : 240 lumens - Température de couleur :
5 700 kelvin Classe : E - **L16 x H7,3 x P13,1 cm** - Chromé
brillant - Réf. 824830

6 W - Flux lumineux : 452 lumens - Température de couleur :
5 700 kelvin Classe : E - **L30 x H7,3 x P13,1 cm** - Chromé
brillant - Réf. 819873

7 W - Flux lumineux : 491 lumens - Température de couleur :
5 700 kelvin Classe : E - **L50 x H7,3 x P13,1 cm** - Chromé
brillant - Réf. 819874

Compatible avec les armoires de toilette

Ora

A PARTIR DE
65 €



7 W - Flux lumineux : 599 lumens - Température de
couleur : 5 700 kelvin
Classe : F - **L30 x H7 x P11,4 cm** - Chromé brillant
Réf. 824836

9 W - Flux lumineux : 648 lumens - Température de
couleur : 5 700 kelvin
Classe : F - **L50 x H7 x P11,4 cm** - Chromé brillant
Réf. 824837

12 W - Flux lumineux : 1169 lumens - Température de
couleur : 5 700 kelvin
Classe : G - **L80 x H7 x P11,4 cm** - Chromé brillant
Réf. 824838

Quara

A PARTIR DE
65 €



10 W - Flux lumineux : 715 lumens
Classe : G - Température de couleur : 5 700 kelvin
30 x 3,9 x 16,1 cm - Silver - Réf. 824831
30 x 3,9 x 16,1 cm - Blanc mat - Réf. 824833
30 x 3,9 x 16,1 cm - Noir mat - Réf. 824832

Compatible avec les armoires de toilette



Neo

A PARTIR DE
52 €



7 W - Flux lumineux : 614 lumens
Température de couleur : 5 700 kelvin - Classe : F
L30 x 3,7 x 10,2 cm - Chromé brillant - Réf. 824834

9 W - Flux lumineux : 830 lumens
Température de couleur : 5 700 kelvin - Classe : E
L50 x 3,7 x 10,2 cm - Chromé brillant - Réf. 824835



Zeta

A PARTIR DE
69 €



6 W - Flux lumineux : 600 lumens
Température de couleur : 4 000 kelvin - Classe : F
L31 x H6,5 x P12,2 cm - Chromé brillant - Réf. 822586

Compatible avec les armoires de toilette

Anthem

A PARTIR DE
78 €



10 W - Flux lumineux : 757 lumens
Température de couleur : 4 000 kelvin - Classe : F
L45,8 x H4 x P11,2 cm - Chromé brillant - Réf. 824828
L45,8 x H4 x P11,2 cm - Noir mat - Réf. 824829

INFOS TECHNIQUES


Le lumen est l'unité de mesure
du flux lumineux, soit la quantité
de lumière rendue par une ampoule.

LA TEMPÉRATURE DE COULEUR

+ Jusqu'à 3 300 kelvin est qualifiée de blanc chaud (jaune).
+ D'environ 4 000 kelvin est qualifiée de blanc chaud léger (neutre).
+ Au delà de 6 000 kelvin est qualifiée de froide (effet lumière du jour).

Salma **NOUVEAU**

Avec son cadre en aluminium noir, Salma se décline en plusieurs formes et dimensions, et est très fonctionnel avec son anti-buée ainsi que ses variateurs de température de couleurs et d'intensité.



MIROIR RECTANGLE

60 cm - 25 W - Flux lumineux : 1 840 à 2 045 lumens
Température de couleur : 3 000 à 5 700 kelvin - Classe : F
L60 x H60 x P3,2 cm - Réf. 829141

80 cm - 27 W - Flux lumineux : 2 000 à 2 230 lumens
Température de couleur : 3 000 à 5 700 kelvin - Classe : F
L80 x H60 x P3,2 cm - Réf. 829142

100 cm - 37 W - Flux lumineux : 2 700 à 3 000 lumens
Température de couleur : 3 000 à 5 700 kelvin - Classe : F
L100 x H70 x P3,2 cm - Réf. 829143

120 cm - 41 W - Flux lumineux : 3 030 à 3 370 lumens
Température de couleur : 3 000 à 5 700 kelvin - Classe : F
L120 x H70 x P3,2 cm - Réf. 829144

MIROIR ROND

60 cm - 25 W - Flux lumineux : 1 840 à 2 045 lumens
Température de couleur : 3 000 à 5 700 kelvin - Classe : F
L60 x H60 x P3,2 cm - Réf. 829145

80 cm - 26 W - Flux lumineux : 1 885 à 2 095 lumens
Température de couleur : 3 000 à 5 700 kelvin - Classe : F
L80 x H80 x P3,2 cm - Réf. 829146

100 cm - 36 W - Flux lumineux : 1 860 à 2 975 lumens
Température de couleur : 3 000 à 5 700 kelvin - Classe : F
L100 x H100 x P3,2 cm - Réf. 829147

MIROIR OBLONG

60 cm - 27 W - Flux lumineux : 2 000 à 2 230 lumens
Température de couleur : 3 000 à 5 700 kelvin - Classe : F
L60 x H85 x P3,2 cm - Réf. 829148




5 ANS GARANTIE

Avantage Produit

Chaque instant de la journée mérite sa luminosité

Dalma **NOUVEAU**

Grand miroir rétro-éclairé disponible en version éclairage simple ou en version full options.



MIROIR ÉCLAIRANT

45 cm - 15 W - Flux lumineux : 1 815 lumens
Température de couleur : 4 000 kelvin - Classe : F
L45 x H90 x P3 cm - Réf. 829140

MIROIR ÉCLAIRANT avec anti-buée, variateur de température de couleur et de luminosité

45 cm - 15 W - Flux lumineux : 1 190 à 1 320 lumens
Température de couleur : 3 000 à 5 700 kelvin - Classe : F
L45 x H90 x P3 cm - Réf. 829139

5 ANS GARANTIE

Astuce Deco

Donnez de la hauteur à votre salle de bains !

Melodi

MIROIRS RONDS ENTRELACÉS AVEC VARIATEUR D'INTENSITÉ.
FONCTION ANTI-BUÉE SUR LE MIROIR PRINCIPAL.



A PARTIR DE
340 €

Miroir non réversible

115 cm - 20 W - Ensemble composé de 2 miroirs et d'une dimension totale de 115 cm
Flux lumineux : 457 Lumens
Température de couleur : 4 000 kelvin - Classe : E - **L115 x H80 x P3 cm** - Réf. 828851

140 cm - 20 W - Ensemble composé de 2 miroirs et d'une dimension totale de 140 cm
Flux lumineux : 457 Lumens
Température de couleur : 4 000 kelvin - Classe : E - **L140 x H80 x P3 cm** - Réf. 828852

150 cm - 20 W - Ensemble composé de 3 miroirs et d'une dimension totale de 150 cm
Flux lumineux : 457 Lumens
Température de couleur : 4 000 kelvin - Classe : E - **L150 x H80 x P3 cm** - Réf. 828853

2 ANS
GARANTIE

Lunas

MIROIR AVEC PAN COUPÉ RÉTRO-ÉCLAIRÉ SUR
TOUT LE PÉRIMÈTRE ET ANTI-BUÉE.



A PARTIR DE
370 €

100 cm - 20 W - Flux lumineux : 890 Lumens
Température de couleur : 4 000 kelvin - Classe : E - **L100 x H90 x P2,5 cm** - Réf. 828854

2 ANS
GARANTIE

Nash

AVEC SENSOR, VARIATEUR
D'INTENSITÉ ET ANTI-BUÉE.

75 cm - 23 W - Flux lumineux : 1 094 lumens
Température de couleur : 4 000 kelvin - Classe : F
L75 x H75 x P3 cm - Réf. 824953

A PARTIR DE
308 €



2 ANS
GARANTIE

Drake

MIROIR DISPONIBLE EN 2 VERSIONS :
ÉCLAIRANT AVEC SENSOR
ET NON ÉCLAIRANT.

Miroir rétro éclairant 76 cm - 18 W
Flux lumineux : 1 890 lumens
Température de couleur : 4 000 kelvin - Classe : G
L76,2 x H76,2 cm - Réf. 826204

Miroir 35 cm
L35,5 x H35,5 cm - Réf. 826205

A PARTIR DE
112 €



Boreal

MIROIR ÉCLAIRANT AUX BORDS
ARRONDIS, AVEC VARIATEUR
D'INTENSITÉ ET ANTI-BUÉE.
ASSORTI À LA GAMME ALLURE.

60 cm - 30 W - Flux lumineux : 1 700 Lumens
Température de couleur : 6 500 kelvin - Classe : E
L60 x H70 x P4,5 cm - Réf. 828875

80 cm - 35 W - Flux lumineux : 1 700 Lumens
Température de couleur : 6 500 kelvin - Classe : E
L80 x H70 x P4,5 cm - Réf. 828876

100 cm - 41 W - Flux lumineux : 1 700 Lumens
Température de couleur : 6 500 kelvin - Classe : E
L100 x H70 x P4,5 cm - Réf. 828877

120 cm - 45 W - Flux lumineux : 1 700 Lumens
Température de couleur : 6 500 kelvin - Classe : E
L120 x H70 x P4,5 cm - Réf. 828878



2 ANS
GARANTIE

Frost

AVEC ANTI-BUÉE.
POSITIONNABLE VERTICALEMENT
OU HORIZONTALEMENT.

60 cm - 25 W - Flux lumineux : 1 215 lumens
Température de couleur : 4 000 kelvin - Classe : F
L60 x H80 x P3 cm - Réf. 824933

80 cm - 29 W - Flux lumineux : 1 409 lumens
Température de couleur : 4 000 kelvin - Classe : F
L80 x H80 x P3 cm - Réf. 824934

100 cm - 34 W - Flux lumineux : 1 628 lumens
Température de couleur : 4 000 kelvin - Classe : F
L100 x H80 x P3 cm - Réf. 824935

120 cm - 37 W - Flux lumineux : 1 798 lumens
Température de couleur : 4 000 kelvin - Classe : F
L120 x H80 x P3 cm - Réf. 824936



A PARTIR DE
228 €



Halley

AVEC SENSOR, VARIATEUR
D'INTENSITÉ ET ANTI-BUÉE.
POSITIONNABLE VERTICALEMENT
OU HORIZONTALEMENT.

60 cm - 24 W - Flux lumineux : 1 142 lumens
Température de couleur : 4 000 kelvin - Classe : F
L60 x H80 x P3 cm - Réf. 824945

80 cm - 28 W - Flux lumineux : 1 337 lumens
Température de couleur : 4 000 kelvin - Classe : F
L80 x H80 x P3 cm - Réf. 824946

100 cm - 32 W - Flux lumineux : 1 531 lumens
Température de couleur : 4 000 kelvin - Classe : F
L100 x H80 x P3 cm - Réf. 824947

120 cm - 36 W - Flux lumineux : 1 725 lumens
Température de couleur : 4 000 kelvin - Classe : F
L120 x H80 x P3 cm - Réf. 824948



2 ANS
GARANTIE

Frame

AVEC CADRE EN ALUMINIUM
NOIR MAT.

60 cm - 6 W - Flux lumineux : 353 lumens
Température de couleur : 4 000 kelvin - Classe : D
L60 x H70 x P3 cm - Réf. 826176

80 cm - 10 W - Flux lumineux : 692 lumens
Température de couleur : 4 000 kelvin - Classe : D
L80 x H70 x 3 cm - Réf. 826177

100 cm - 12 W - Flux lumineux : 739 lumens
Température de couleur : 4 000 kelvin - Classe : D
L100 x H70 x P3 cm - Réf. 826178

120 cm - 12 W - Flux lumineux : 739 lumens
Température de couleur : 4 000 kelvin - Classe : D
L120 x H70 x P3 cm - Réf. 826179



A PARTIR DE
263 €

Linia

60 cm - 6 W - Flux lumineux : 430 lumens
Température de couleur : 5 700 kelvin - Classe : E
L60 x H70 x P3 cm - Réf. 824929

80 cm - 10 W - Flux lumineux : 745 lumens
Température de couleur : 5 700 kelvin - Classe : E
L80 x H70 x P3 cm - Réf. 824930

90 cm - 10 W - Flux lumineux : 730 lumens
Température de couleur : 5 700 kelvin - Classe : E
L90 x H70 x P3 cm - Réf. 827352

100 cm - 12 W - Flux lumineux : 730 lumens
Température de couleur : 5 700 kelvin - Classe : E
L100 x H70 x P3 cm - Réf. 824931

120 cm - 12 W - Flux lumineux : 730 lumens
Température de couleur : 5 700 kelvin - Classe : E
L120 x H70 x P3 cm - Réf. 824932

140 cm - 12 W - Flux lumineux : 730 lumens
Température de couleur : 5 700 kelvin - Classe : E
L140 x H70 x P3 cm - Réf. 827353

160 cm - 12 W - Flux lumineux : 1330 lumens
Température de couleur : 4 000 kelvin - Classe : E
L160 x H70 x P3 cm - Réf. 828855



A PARTIR DE
160 €

2 ANS
GARANTIE

Linia +

AVEC SENSOR ET ANTI-BUÉE.

60 cm - 6 W - Flux lumineux : 590 lumens
Température de couleur : 5 700 kelvin - Classe : E
L60 x H70 x P3 cm - Réf. 827354

80 cm - 10 W - Flux lumineux : 1150 lumens
Température de couleur : 5 700 kelvin - Classe : D
L80 x H70 x P3 cm - Réf. 827355

90 cm - 10 W - Flux lumineux : 1150 lumens
Température de couleur : 5 700 kelvin - Classe : D
L90 x H70 x P3 cm - Réf. 827356

100 cm - 12 W - Flux lumineux : 1200 lumens
Température de couleur : 5 700 kelvin - Classe : E
L100 x H70 x P3 cm - Réf. 827357

120 cm - 12 W - Flux lumineux : 1200 lumens
Température de couleur : 5 700 kelvin - Classe : E
L120 x H70 x P3 cm - Réf. 827358

140 cm - 12 W - Flux lumineux : 1200 lumens
Température de couleur : 5 700 kelvin - Classe : E
L140 x H70 x P3 cm - Réf. 827359



A PARTIR DE
221 €

2 ANS
GARANTIE

Timber

AVEC LISERÉ NOIR MAT.

45 cm - 20 W - Flux lumineux : 820 lumens
Température de couleur : 4 000 kelvin - Classe : F
L45 x H90 x P2,5 cm
Noir mat - Réf. 827361




A PARTIR DE
329 €

2 ANS
GARANTIE

NOUVEAU Cobalto

CONTOUR NOIR POUR UN STYLE
CONTEMPORAIN !

75 cm - L75 x H75 x P1,8 cm - Réf. 828992



A PARTIR DE
110 €

2 ANS
GARANTIE

INFOS TECHNIQUES

Le lumen est l'unité de mesure du flux lumineux, soit la quantité de lumière rendue par une ampoule.

LA TEMPÉRATURE DE COULEUR

+ Jusqu'à 3 300 kelvin est qualifiée de blanc chaud (jaune).
+ D'environ 4 000 kelvin est qualifiée de blanc chaud léger (neutre).
+ Au delà de 6 000 kelvin est qualifiée de froide (effet lumière du jour).

Drake

MIROIR DISPONIBLE EN 2 VERSIONS :
ÉCLAIRANT AVEC SENSOR ET NON
ÉCLAIRANT.

Miroir 35 cm
L35,5 x H35,5 x P3 cm - Réf. 826205

Miroir rétro éclairant 76 cm - 18 W
Flux lumineux : 1890 lumens
Température de couleur : 4 000 kelvin - Classe : G
L76,2 x H76,2 - 826204



A PARTIR DE
112 €

2 ANS
GARANTIE

Fobos

MIROIR DE 3 MM COLLÉ SUR
PANNEAU MDF DE 15 MM AVEC
ÉTAGÈRE EN ALUMINIUM NOIR MAT.

40 cm - L40 x 60 x 12 cm - Réf. 826253

60 cm - L60 x 60 x 12 cm - Réf. 826180

80 cm - L80 x 60 x 12 cm - Réf. 826181

100 cm - L100 x 60 x 12 cm - Réf. 826182

120 cm - L120 x 60 x 12 cm - Réf. 826183



A PARTIR DE
105 €



Deco

MIROIR COLLÉ SUR PANNEAU
PPSM 16 MM, AVEC VIDE TECHNIQUE
AU DOS DU MIROIR.

40 cm - L40 x H60 x P2 cm - Réf. 826254

60 cm - L60 x H60 x P2 cm - Réf. 826255

70 cm - L70 x H60 x P2 cm - Réf. 826256

80 cm - L80 x H60 x P2 cm - Réf. 826257

90 cm - L90 x H60 x P2 cm - Réf. 826258

100 cm - L100 x H60 x P2 cm - Réf. 826259

120 cm - L120 x H60 x P2 cm - Réf. 826260

140 cm - L140 x H60 x P2 cm - Réf. 826261



A PARTIR DE
64 €

2 ANS
GARANTIE



Credo

MIROIR COLLÉ SUR PANNEAU
PPSM 16 MM, AVEC VIDE TECHNIQUE
AU DOS DU MIROIR.
À POSER SUR LA REMONTÉE
ARRIÈRE DU PLAN.

60 cm - L60 x H103 x P2 cm - Réf. 826262

70 cm - L70 x H103 x P2 cm - Réf. 826263

80 cm - L80 x H103 x P2 cm - Réf. 826264

90 cm - L90 x H103 x P2 cm - Réf. 826265

NOUVEAU 100 cm - L 100 x H 103 x P 2 cm - Réf. 253256

120 cm - L120 x H103 x P2 cm - Réf. 826266

140 cm - L140 x H103 x P2 cm - Réf. 826267



A PARTIR DE
85 €



- + Éclairage LED 6 W
- + Flux lumineux : 600 lumens
- + Température de couleur : 4 000 kelvin
- + Portes miroir (zone de préhension sur le bas)
- + Prise et interrupteur intégrés
- + Classe 2 IP44
- + Installation hors volume
- + Classe énergétique : F

LE CHOIX DU STYLE BRILLANT

Blanc



A PARTIR DE 355 €



60 cm – 2 portes miroir
2 étagères en verre de sécurité amovibles repositionnables
L60 x H75,2 x P16 cm – Réf. 823073



80 cm – 3 portes miroir – Triptyque
6 étagères en verre de sécurité amovibles repositionnables
L80 x H75,2 x P16 cm – Réf. 823079



80 cm – 2 portes miroir
2 étagères en verre de sécurité amovibles repositionnables
L80 x H75,2 x P16 cm – Réf. 823077



120 cm – 3 portes miroir – Triptyque
6 étagères en verre de sécurité amovibles repositionnables
L120 x H75,2 x P16 cm – Réf. 823080

INFOS TECHNIQUES

Le lumen est l'unité de mesure du flux lumineux, soit la quantité de lumière rendue par une ampoule.

LA TEMPÉRATURE DE COULEUR

- + Jusqu'à 3 300 kelvin est qualifiée de blanc chaud (jaune).
- + D'environ 4 000 kelvin est qualifiée de blanc chaud léger (neutre).
- + Au delà de 6 000 kelvin est qualifiée de froide (effet lumière du jour).

Eclairages



ARIES Luminaire LED 4,8 W

Lumen : 380 Lm - 6000 K - Classe 2 IP44 - Inst. Vol 2 - Classe énergétique : F - Dim. : 30 x 4,3 x 10 cm

Couleur	Ref.	EAN	Col.	Délai de livraison	Prix HT à l'unité (€)	Eco mobilier HT (€)	Eco part. DEEE HT (€)	Eco part. bât. HT (€)
Chromé brillant	824824	3588560366981	1	10 jours	27,95	-	0,10	-
Silver	824825	3588560366998	1	10 jours	27,95	-	0,10	-
Noir Mat	824826	3588560367001	1	10 jours	27,95	-	0,10	-

GARANTIE 2 ans



EKAL Luminaire LED 3 W

Lumen : 140 Lm - 4000 K - Classe 2 IP44 - Inst. Vol 2 - Classe énergétique : G - Dim. : 3,7 x 11,7 x 11,9 cm

Couleur	Ref.	EAN	Col.	Délai de livraison	Prix HT à l'unité (€)	Eco mobilier HT (€)	Eco part. DEEE HT (€)	Eco part. bât. HT (€)
Chromé brillant	824827	3588560367131	1	10 jours	25,81	-	0,10	-

GARANTIE 2 ans



NEO Luminaire LED 7 W

Lumen : 614 Lm - 5700 K - Classe 2 IP44 - Inst. Vol 2 - Classe énergétique : F - Dim. : 30 x 3,7 x 10,2 cm

Couleur	Ref.	EAN	Col.	Délai de livraison	Prix HT à l'unité (€)	Eco mobilier HT (€)	Eco part. DEEE HT (€)	Eco part. bât. HT (€)
Chromé brillant	824834	3588560367209	1	10 jours	51,70	-	0,10	-

GARANTIE 2 ans



NEO Luminaire LED 9 W

Lumen : 830 Lm - 5700 K - Classe 2 IP44 - Inst. Vol 2 - Classe énergétique : E - Dim. : 50 x 3,7 x 10,2 cm

Couleur	Ref.	EAN	Col.	Délai de livraison	Prix HT à l'unité (€)	Eco mobilier HT (€)	Eco part. DEEE HT (€)	Eco part. bât. HT (€)
Chromé brillant	824835	3588560367216	1	10 jours	59,46	-	0,10	-

GARANTIE 2 ans

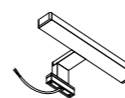


QUARA Luminaire LED 10 W

Lumen : 715 Lm - 5700 K - Classe 2 IP44 - Inst. Vol 2 - Classe énergétique : G - Compatible avec les armoires de toilette - Dim. : 30 x 3,9 x 16,1 cm

Couleur	Ref.	EAN	Col.	Délai de livraison	Prix HT à l'unité (€)	Eco mobilier HT (€)	Eco part. DEEE HT (€)	Eco part. bât. HT (€)
Silver	824831	3588560367179	1	10 jours	64,64	-	0,10	-
Noir Mat	824832	3588560367186	1	10 jours	64,64	-	0,10	-
Blanc Mat	824833	3588560367193	1	10 jours	64,64	-	0,10	-

GARANTIE 2 ans



ZETA Luminaire LED 6 W

Lumen : 600 Lm - 4000 K - Classe 2 IP44 - Inst. Vol 2 - Classe énergétique : D - Dim. : 31 x 6,5 x 12,2 cm

Couleur	Ref.	EAN	Col.	Délai de livraison	Prix HT à l'unité (€)	Eco mobilier HT (€)	Eco part. DEEE HT (€)	Eco part. bât. HT (€)
Chromé brillant	822586	3588560339671	1	10 jours	68,62	-	0,10	-

GARANTIE 2 ans



ANTHEM Luminaire LED 10 W

Lumen : 757 Lm - 4000 K - Classe 2 IP44 - Inst. Vol 2 - Classe énergétique : F - Compatible avec les armoires de toilette - Dim. : 45,8 x 4 x 11,2 cm

Couleur	Ref.	EAN	Col.	Délai de livraison	Prix HT à l'unité (€)	Eco mobilier HT (€)	Eco part. DEEE HT (€)	Eco part. bât. HT (€)
Chromé brillant	824828	3588560367148	1	10 jours	77,65	-	0,10	-
Noir Mat	824829	3588560367155	1	10 jours	77,65	-	0,10	-

GARANTIE 2 ans

TARIFS ÉCLAIRAGES

ORA Luminaire LED 7 W
Lumen : 599 Lm - 5700 K - Classe 2 IP44 - Inst. Vol 2 - Classe énergétique : F - Dim. : 30 x 7 x 11,4 cm

Couleur	Ref.	EAN	Col.	Délai de livraison	Prix HT à l'unité (€)	Eco mobilier HT (€)	Eco part. DEEE HT (€)	Eco part. bât. HT (€)
Chromé brillant	824836	3588560367223	1	10 jours	64,64	-	0,10	-

ORA Luminaire LED 9 W
Lumen : 648 Lm - 5700 K - Classe 2 IP44 - Inst. Vol 2 - Classe énergétique : F - Dim. : 50 x 7 x 11,4 cm

Couleur	Ref.	EAN	Col.	Délai de livraison	Prix HT à l'unité (€)	Eco mobilier HT (€)	Eco part. DEEE HT (€)	Eco part. bât. HT (€)
Chromé brillant	824837	3588560367230	1	10 jours	77,65	-	0,10	-

ORA Luminaire LED 12 W
Lumen : 1169 Lm - 5700 K - Classe 2 IP44 - Inst. Vol 2 - Classe énergétique : G - Dim. : 80 x 7 x 11,4 cm

Couleur	Ref.	EAN	Col.	Délai de livraison	Prix HT à l'unité (€)	Eco mobilier HT (€)	Eco part. DEEE HT (€)	Eco part. bât. HT (€)
Chromé brillant	824838	3588560367247	1	10 jours	90,58	-	0,10	-

SOLAR Luminaire LED 4 W
Lumen : 400 Lm - 4000 K - Classe 2 IP44 - Inst. Vol 2 - Classe énergétique : F - Dim. : 30 x 4,8 x 11,1 cm

Couleur	Ref.	EAN	Col.	Délai de livraison	Prix HT à l'unité (€)	Eco mobilier HT (€)	Eco part. DEEE HT (€)	Eco part. bât. HT (€)
Chromé brillant	826948	3588560402474	1	10 jours	71,11	-	0,10	-
Blanc Mat	826949	3588560402467	1	10 jours	71,11	-	0,10	-
Noir Mat	826950	3588560402450	1	10 jours	71,11	-	0,10	-

SOLAR Luminaire LED 6 W
Lumen : 600 Lm - 4000 K - Classe 2 IP44 - Inst. Vol 2 - Classe énergétique : F - Dim. : 60 x 4,8 x 11,1 cm

Couleur	Ref.	EAN	Col.	Délai de livraison	Prix HT à l'unité (€)	Eco mobilier HT (€)	Eco part. DEEE HT (€)	Eco part. bât. HT (€)
Chromé brillant	826951	3588560402443	1	10 jours	89,05	-	0,10	-
Blanc Mat	826952	3588560402436	1	10 jours	89,05	-	0,10	-
Noir Mat	826953	3588560402429	1	10 jours	89,05	-	0,10	-

WALL Luminaire LED 3 W
Lumen : 240 Lm - 5700 K - Classe 2 IP44 - Inst. Vol 2 - Classe énergétique : E - Compatible avec les armoires de toilette - Dim. : 16 x 7,3 x 13,1 cm

Couleur	Ref.	EAN	Col.	Délai de livraison	Prix HT à l'unité (€)	Eco mobilier HT (€)	Eco part. DEEE HT (€)	Eco part. bât. HT (€)
Chromé brillant	824830	3588560367162	1	10 jours	64,64	-	0,10	-

WALL Luminaire LED 6 W
Lumen : 452 Lm - 5700 K - Classe 2 IP44 - Inst. Vol 2 - Classe énergétique : E - Compatible avec les armoires de toilette - Dim. : 30 x 7,3 x 13,1 cm

Couleur	Ref.	EAN	Col.	Délai de livraison	Prix HT à l'unité (€)	Eco mobilier HT (€)	Eco part. DEEE HT (€)	Eco part. bât. HT (€)
Chromé brillant	819873	3588560318508	1	10 jours	103,54	-	0,10	-

WALL Luminaire LED 7 W
Lumen : 491 Lm - 5700 K - Classe 2 IP44 - Inst. Vol 2 - Classe énergétique : E - Compatible avec les armoires de toilette - Dim. : 50 x 7,3 x 13,1 cm

Couleur	Ref.	EAN	Col.	Délai de livraison	Prix HT à l'unité (€)	Eco mobilier HT (€)	Eco part. DEEE HT (€)	Eco part. bât. HT (€)
Chromé brillant	819874	3588560318492	1	10 jours	129,41	-	0,10	-



TARIFS MIROIRS LED

Miroir Boreal

BOREAL Miroir éclairant LED 60 cm
Eclairage LED - 30W - Lumen : 1700 Lm - 6500 K - Classe 2 IP44 - Inst. Vol 2 - Classe énergétique : E - Avec anti-buée et variateur d'intensité - Dim. : 60 x 70 x 4,5 cm

Couleur	Ref.	EAN	Col.	Délai de livraison	Prix HT à l'unité (€)	Eco mobilier HT (€)	Eco part. DEEE HT (€)	Eco part. bât. HT (€)
-	828875	3588560857762	1	10 jours	230,00	-	0,10	-

BOREAL Miroir éclairant LED 80 cm
Eclairage LED - 35W - Lumen : 1700 Lm - 6500 K - Classe 2 IP44 - Inst. Vol 2 - Classe énergétique : E - Avec anti-buée et variateur d'intensité - Dim. : 80 x 70 x 4,5 cm

Couleur	Ref.	EAN	Col.	Délai de livraison	Prix HT à l'unité (€)	Eco mobilier HT (€)	Eco part. DEEE HT (€)	Eco part. bât. HT (€)
-	828876	3588560857755	1	10 jours	265,00	-	0,10	-

BOREAL Miroir éclairant LED 100 cm
Eclairage LED - 41W - Lumen : 1700 Lm - 6500 K - Classe 2 IP44 - Inst. Vol 2 - Classe énergétique : E - Avec anti-buée et variateur d'intensité - Dim. : 100 x 70 x 4,5 cm

Couleur	Ref.	EAN	Col.	Délai de livraison	Prix HT à l'unité (€)	Eco mobilier HT (€)	Eco part. DEEE HT (€)	Eco part. bât. HT (€)
-	828877	3588560857748	1	10 jours	283,00	-	0,10	-

BOREAL Miroir éclairant LED 120 cm
Eclairage LED - 45W - Lumen : 1700 Lm - 6500 K - Classe 2 IP44 - Inst. Vol 2 - Classe énergétique : E - Avec anti-buée et variateur d'intensité - Dim. : 120 x 70 x 4,5 cm

Couleur	Ref.	EAN	Col.	Délai de livraison	Prix HT à l'unité (€)	Eco mobilier HT (€)	Eco part. DEEE HT (€)	Eco part. bât. HT (€)
-	828878	3588560857731	1	10 jours	323,00	-	0,10	-

Miroir Dalma

DALMA Miroir éclairant LED 45 cm
vide technique - Eclairage LED - 15 W - Classe IP44 - Classe énergétique : F - Variateur de température de couleur (3000k à 5700K) - Variateur d'intensité (1190 à 1320 Lm) - Antibuée - Dim. : 45 x 90 x 3 cm

Couleur	Ref.	EAN	Col.	Délai de livraison	Prix HT à l'unité (€)	Eco mobilier HT (€)	Eco part. DEEE HT (€)	Eco part. bât. HT (€)
-	829139	3588560898314	1	10 jours	271,72	-	0,10	-

DALMA Miroir éclairant LED 45 cm
vide technique - Eclairage LED - 15 W - Lumen : 1815 Lm - 4000 K - Classe 2 IP44 - Inst. Vol 2 - Classe énergétique : F - Dim. : 45 x 90 x 3 cm

Couleur	Ref.	EAN	Col.	Délai de livraison	Prix HT à l'unité (€)	Eco mobilier HT (€)	Eco part. DEEE HT (€)	Eco part. bât. HT (€)
-	829140	3588560898307	1	10 jours	211,11	-	0,10	-

Miroir Drake

DRAKE Miroir simple 35 cm
Dim. : 35,5 x 35,5 x 3 cm

Couleur	Ref.	EAN	Col.	Délai de livraison	Prix HT à l'unité (€)	Eco mobilier HT (€)	Eco part. DEEE HT (€)	Eco part. bât. HT (€)
-	826205	3588560388990	1	10 jours	111,95	-	-	-





DRAKE Miroir éclairant 76 cm

Eclairage - 18 W - Lumen : 1890 Lm - 4000 K - Classe 2 IP44 - Inst. Vol 2 - Classe énergétique : G - Dim. : 76,2 x 76,2 x 3 cm



Couleur	Ref.	EAN	Col.	Délai de livraison	Prix HT à l'unité (€)	Eco mobilier HT (€)	Eco part. DEEE HT (€)	Eco part. bât. HT (€)
-	826204	3588560389003	1	10 jours	275,27	-	0,10	-

Miroir Frame



FRAME Miroir éclairant 60 cm

Eclairage - 6 W - Lumen : 353 Lm - 4000 K - Classe 2 IP44 - Inst. Vol 2 - Classe énergétique : D - Dim. : 60 x 70 x 3 cm



Couleur	Ref.	EAN	Col.	Délai de livraison	Prix HT à l'unité (€)	Eco mobilier HT (€)	Eco part. DEEE HT (€)	Eco part. bât. HT (€)
Noir Mat	826176	3588560389287	1	10 jours	262,10	-	0,10	-



FRAME Miroir éclairant 80 cm

Eclairage - 10 W - Lumen : 692 Lm - 4000 K - Classe 2 IP44 - Inst. Vol 2 - Classe énergétique : D - Dim. : 80 x 70 x 3 cm



Couleur	Ref.	EAN	Col.	Délai de livraison	Prix HT à l'unité (€)	Eco mobilier HT (€)	Eco part. DEEE HT (€)	Eco part. bât. HT (€)
Noir Mat	826177	3588560389270	1	10 jours	301,61	-	0,10	-



FRAME Miroir éclairant 100 cm

Eclairage - 12 W - Lumen : 739 Lm - 4000 K - Classe 2 IP44 - Inst. Vol 2 - Classe énergétique : D - Dim. : 100 x 70 x 3 cm



Couleur	Ref.	EAN	Col.	Délai de livraison	Prix HT à l'unité (€)	Eco mobilier HT (€)	Eco part. DEEE HT (€)	Eco part. bât. HT (€)
Noir Mat	826178	3588560389263	1	10 jours	327,96	-	0,10	-



FRAME Miroir éclairant 120 cm

Eclairage - 12 W - Lumen : 739 Lm - 4000 K - Classe 2 IP44 - Inst. Vol 2 - Classe énergétique : D - Dim. : 120 x 70 x 3 cm



Couleur	Ref.	EAN	Col.	Délai de livraison	Prix HT à l'unité (€)	Eco mobilier HT (€)	Eco part. DEEE HT (€)	Eco part. bât. HT (€)
Noir Mat	826179	3588560389256	1	10 jours	367,47	-	0,10	-

Miroir Frost



FROST Miroir éclairant LED 60 cm

Eclairage LED - 25 W - Lumen : 1215 Lm - 4000 K - Classe 2 IP44 - Inst. Vol 2 - Classe énergétique : F - Avec anti-buée - Positionnable verticalement et horizontalement (au choix) - Dim. : 60 x 80 x 3 cm



Couleur	Ref.	EAN	Col.	Délai de livraison	Prix HT à l'unité (€)	Eco mobilier HT (€)	Eco part. DEEE HT (€)	Eco part. bât. HT (€)
Aluminium	824933	3588560378656	1	10 jours	227,04	-	0,10	-



FROST Miroir éclairant LED 80 cm

Eclairage LED - 29 W - Lumen : 1409 Lm - 4000 K - Classe 2 IP44 - Inst. Vol 2 - Classe énergétique : F - Avec anti-buée - Positionnable verticalement et horizontalement (au choix) - Dim. : 80 x 80 x 3 cm



Couleur	Ref.	EAN	Col.	Délai de livraison	Prix HT à l'unité (€)	Eco mobilier HT (€)	Eco part. DEEE HT (€)	Eco part. bât. HT (€)
Aluminium	824934	3588560378663	1	10 jours	267,34	-	0,10	-



FROST Miroir éclairant LED 100 cm

Eclairage LED - 34 W - Lumen : 1628 Lm - 4000 K - Classe 2 IP44 - Inst. Vol 2 - Classe énergétique : F - Avec anti-buée - Positionnable verticalement et horizontalement (au choix) - Dim. : 100 x 80 x 3 cm



Couleur	Ref.	EAN	Col.	Délai de livraison	Prix HT à l'unité (€)	Eco mobilier HT (€)	Eco part. DEEE HT (€)	Eco part. bât. HT (€)
Aluminium	824935	3588560378670	1	10 jours	307,65	-	0,10	-



FROST Miroir éclairant LED 120 cm

Eclairage LED - 37 W - Lumen : 1798 Lm - 4000 K - Classe 2 IP44 - Inst. Vol 2 - Classe énergétique : F - Avec anti-buée - Positionnable verticalement et horizontalement (au choix) - Dim. : 120 x 80 x 3 cm



Couleur	Ref.	EAN	Col.	Délai de livraison	Prix HT à l'unité (€)	Eco mobilier HT (€)	Eco part. DEEE HT (€)	Eco part. bât. HT (€)
Aluminium	824936	3588560378687	1	10 jours	347,95	-	0,10	-

Miroir Halley



HALLEY Miroir éclairant LED 60 cm

Eclairage LED - 24 W - Lumen : 1142 Lm - 4000 K - Classe 2 IP44 - Inst. Vol 2 - Classe énergétique : F - Avec sensor ON/OFF, variateur de luminosité (maintenir la pression sur le sensor) et anti-buée - Positionnable verticalement et horizontalement (au choix) - Dim. : 60 x 80 x 3 cm



Couleur	Ref.	EAN	Col.	Délai de livraison	Prix HT à l'unité (€)	Eco mobilier HT (€)	Eco part. DEEE HT (€)	Eco part. bât. HT (€)
Aluminium	824945	3588560378779	1	10 jours	253,92	-	0,10	-



HALLEY Miroir éclairant LED 80 cm

Eclairage LED - 28 W - Lumen : 1337 Lm - 4000 K - Classe 2 IP44 - Inst. Vol 2 - Classe énergétique : F - Avec sensor ON/OFF, variateur de luminosité (maintenir la pression sur le sensor) et anti-buée - Positionnable verticalement et horizontalement (au choix) - Dim. : 80 x 80 x 3 cm



Couleur	Ref.	EAN	Col.	Délai de livraison	Prix HT à l'unité (€)	Eco mobilier HT (€)	Eco part. DEEE HT (€)	Eco part. bât. HT (€)
Aluminium	824946	3588560378786	1	10 jours	294,20	-	0,10	-



HALLEY Miroir éclairant LED 100 cm

Eclairage LED - 32 W - Lumen : 1531 Lm - 4000 K - Classe 2 IP44 - Inst. Vol 2 - Classe énergétique : F - Avec sensor ON/OFF, variateur de luminosité (maintenir la pression sur le sensor) et anti-buée - Positionnable verticalement et horizontalement (au choix) - Dim. : 100 x 80 x 3 cm



Couleur	Ref.	EAN	Col.	Délai de livraison	Prix HT à l'unité (€)	Eco mobilier HT (€)	Eco part. DEEE HT (€)	Eco part. bât. HT (€)
Aluminium	824947	3588560378793	1	10 jours	334,52	-	0,10	-



HALLEY Miroir éclairant LED 120 cm

Eclairage LED - 36 W - Lumen : 1725 Lm - 4000 K - Classe 2 IP44 - Inst. Vol 2 - Classe énergétique : F - Avec sensor ON/OFF, variateur de luminosité (maintenir la pression sur le sensor) et anti-buée - Positionnable verticalement et horizontalement (au choix) - Dim. : 120 x 80 x 3 cm



Couleur	Ref.	EAN	Col.	Délai de livraison	Prix HT à l'unité (€)	Eco mobilier HT (€)	Eco part. DEEE HT (€)	Eco part. bât. HT (€)
Aluminium	824948	3588560378809	1	10 jours	374,83	-	0,10	-

Miroir Linia+



LINIA+ Miroir éclairant LED 60 cm

Eclairage LED - 6 W - Lumen : 590 Lm - 5700 K - Classe 2 IP44 - Inst. Vol 2 - Classe énergétique : E - fonction sensor - anti-buée - Dim. : 60 x 70 x 3 cm



Couleur	Ref.	EAN	Col.	Délai de livraison	Prix HT à l'unité (€)	Eco mobilier HT (€)	Eco part. DEEE HT (€)	Eco part. bât. HT (€)
Aluminium	827354	3588560526101	1	10 jours	220,17	-	0,10	-



LINIA+ Miroir éclairant LED 80 cm

Eclairage LED - 10 W - Lumen : 1150 Lm - 5700 K - Classe 2 IP44 - Inst. Vol 2 - Classe énergétique : D - fonction sensor - anti-buée - Dim. : 80 x 70 x 3 cm



Couleur	Ref.	EAN	Col.	Délai de livraison	Prix HT à l'unité (€)	Eco mobilier HT (€)	Eco part. DEEE HT (€)	Eco part. bât. HT (€)
Aluminium	827355	3588560526095	1	10 jours	255,88	-	0,10	-



LINIA+ Miroir éclairant LED 90 cm

Eclairage LED - 10 W - Lumen : 1150 Lm - 5700 K - Classe 2 IP44 - Inst. Vol 2 - Classe énergétique : D - fonction sensor - anti-buée - Dim. : 90 x 70 x 3 cm



Couleur	Ref.	EAN	Col.	Délai de livraison	Prix HT à l'unité (€)	Eco mobilier HT (€)	Eco part. DEEE HT (€)	Eco part. bât. HT (€)
Aluminium	827356	3588560526088	1	10 jours	273,72	-	0,10	-



LINIA+ Miroir éclairant LED 100 cm

Eclairage LED - 12 W - Lumen : 1200 Lm - 5700 K - Classe 2 IP44 - Inst. Vol 2 - Classe énergétique : E - fonction sensor - anti-buée - Dim. : 100 x 70 x 3 cm



Couleur	Ref.	EAN	Col.	Délai de livraison	Prix HT à l'unité (€)	Eco mobilier HT (€)	Eco part. DEEE HT (€)	Eco part. bât. HT (€)
Aluminium	827357	3588560526071	1	10 jours	291,58	-	0,10	-



LINIA+ Miroir éclairant LED 120 cm

Eclairage LED - 12 W - Lumen : 1200 Lm - 5700 K - Classe 2 IP44 - Inst. Vol 2 - Classe énergétique : E - fonction sensor - anti-buée - Dim. : 120 x 70 x 3 cm



Couleur	Ref.	EAN	Col.	Délai de livraison	Prix HT à l'unité (€)	Eco mobilier HT (€)	Eco part. DEEE HT (€)	Eco part. bât. HT (€)
Aluminium	827358	3588560526064	1	10 jours	327,27	-	0,10	-



LINIA+ Miroir éclairant LED 140 cm

Eclairage LED - 12 W - Lumen : 1200 Lm - 5700 K - Classe 2 IP44 - Inst. Vol 2 - Classe énergétique : E - fonction sensor - anti-buée - Dim. : 140 x 70 x 3 cm



Couleur	Ref.	EAN	Col.	Délai de livraison	Prix HT à l'unité (€)	Eco mobilier HT (€)	Eco part. DEEE HT (€)	Eco part. bât. HT (€)
Aluminium	827359	3588560526057	1	10 jours	362,98	-	0,10	-

Miroir Linia



LINIA Miroir éclairant LED 60 cm

Eclairage LED - 6 W - Lumen : 430 Lm - 5700 K - Classe 2 IP44 - Inst. Vol 2 - Classe énergétique : E - Dim. : 60 x 70 x 3 cm



Couleur	Ref.	EAN	Col.	Délai de livraison	Prix HT à l'unité (€)	Eco mobilier HT (€)	Eco part. DEEE HT (€)	Eco part. bât. HT (€)
Aluminium	824929	3588560378618	1	10 jours	159,86	-	0,10	-



LINIA Miroir éclairant LED 80 cm

Eclairage LED - 10 W - Lumen : 745 Lm - 5700 K - Classe 2 IP44 - Inst. Vol 2 - Classe énergétique : E - Dim. : 80 x 70 x 3 cm



Couleur	Ref.	EAN	Col.	Délai de livraison	Prix HT à l'unité (€)	Eco mobilier HT (€)	Eco part. DEEE HT (€)	Eco part. bât. HT (€)
Aluminium	824930	3588560378625	1	10 jours	186,74	-	0,10	-



LINIA Miroir éclairant LED 90 cm

Eclairage LED - 10 W - Lumen : 730 Lm - 5700 K - Classe 2 IP44 - Inst. Vol 2 - Classe énergétique : E - Dim. : 90 x 70 x 3 cm



Couleur	Ref.	EAN	Col.	Délai de livraison	Prix HT à l'unité (€)	Eco mobilier HT (€)	Eco part. DEEE HT (€)	Eco part. bât. HT (€)
Aluminium	827352	3588560526125	1	10 jours	200,17	-	0,10	-



LINIA Miroir éclairant LED 100 cm

Eclairage LED - 12 W - Lumen : 730 Lm - 5700 K - Classe 2 IP44 - Inst. Vol 2 - Classe énergétique : E - Dim. : 100 x 70 x 3 cm



Couleur	Ref.	EAN	Col.	Délai de livraison	Prix HT à l'unité (€)	Eco mobilier HT (€)	Eco part. DEEE HT (€)	Eco part. bât. HT (€)
Aluminium	824931	3588560378632	1	10 jours	213,61	-	0,10	-



LINIA Miroir éclairant LED 120 cm

Eclairage LED - 12 W - Lumen : 730 Lm - 5700 K - Classe 2 IP44 - Inst. Vol 2 - Classe énergétique : E - Dim. : 120 x 70 x 3 cm



Couleur	Ref.	EAN	Col.	Délai de livraison	Prix HT à l'unité (€)	Eco mobilier HT (€)	Eco part. DEEE HT (€)	Eco part. bât. HT (€)
Aluminium	824932	3588560378649	1	10 jours	240,49	-	0,10	-



LINIA Miroir éclairant LED 140 cm

Eclairage LED - 12 W - Lumen : 730 Lm - 5700 K - Classe 2 IP44 - Inst. Vol 2 - Classe énergétique : E - Dim. : 140 x 70 x 3 cm



Couleur	Ref.	EAN	Col.	Délai de livraison	Prix HT à l'unité (€)	Eco mobilier HT (€)	Eco part. DEEE HT (€)	Eco part. bât. HT (€)
Aluminium	827353	3588560526118	1	10 jours	266,31	-	0,10	-



LINIA Miroir éclairant LED 160 cm

Eclairage LED - 12W - Lumen : 1330 Lm - 4000 K - Classe 2 IP44 - Inst. Vol 2 - Classe énergétique : E - Dim. : 160 x 70 x 3 cm



Couleur	Ref.	EAN	Col.	Délai de livraison	Prix HT à l'unité (€)	Eco mobilier HT (€)	Eco part. DEEE HT (€)	Eco part. bât. HT (€)
Aluminium	828855	3588560857489	1	10 jours	359,00	-	0,10	-

Miroir Lunas



LUNAS Miroir éclairant LED 100 cm

Eclairage LED - 20W - Lumen : 890 Lm - 4000 K - Classe 2 IP44 - Inst. Vol 2 - Classe énergétique : E - Avec anti-buée - Dim. : 100 x 90 x 2,5 cm



Couleur	Ref.	EAN	Col.	Délai de livraison	Prix HT à l'unité (€)	Eco mobilier HT (€)	Eco part. DEEE HT (€)	Eco part. bât. HT (€)
-	828854	3588560857496	1	10 jours	370,00	-	0,10	-

Miroir Melodi



MELODI Miroir éclairant LED 115 cm

Eclairage LED - 20W - Lumen : 457 Lm - 4000 K - Classe 2 IP44 - Inst. Vol 2 - Classe énergétique : E - Avec anti-buée et variateur d'intensité - Dim. : 115 x 80 x 3 cm



Couleur	Ref.	EAN	Col.	Délai de livraison	Prix HT à l'unité (€)	Eco mobilier HT (€)	Eco part. DEEE HT (€)	Eco part. bât. HT (€)
-	828851	3588560857526	1	10 jours	340,00	-	0,10	-



MELODI Miroir éclairant LED 140 cm

Eclairage LED - 20W - Lumen : 457 Lm - 4000 K - Classe 2 IP44 - Inst. Vol 2 - Classe énergétique : E - Avec anti-buée et variateur d'intensité - Dim. : 140 x 80 x 3 cm



Couleur	Ref.	EAN	Col.	Délai de livraison	Prix HT à l'unité (€)	Eco mobilier HT (€)	Eco part. DEEE HT (€)	Eco part. bât. HT (€)
-	828852	3588560857519	1	10 jours	360,00	-	0,10	-



MELODI Miroir éclairant LED 150 cm

Eclairage LED - 20W - Lumen : 457 Lm - 4000 K - Classe 2 IP44 - Inst. Vol 2 - Classe énergétique : E - Avec anti-buée et variateur d'intensité - Dim. : 150 x 80 x 3 cm



Couleur	Ref.	EAN	Col.	Délai de livraison	Prix HT à l'unité (€)	Eco mobilier HT (€)	Eco part. DEEE HT (€)	Eco part. bât. HT (€)
-	828853	3588560857502	1	10 jours	420,00	-	0,10	-

Miroir Nash



NASH Miroir éclairant LED 75 cm

Eclairage LED - 23 W - Lumen : 1094 Lm - 4000 K - Classe 2 IP44 - Inst. Vol 2 - Classe énergétique : F - Avec sensor ON/OFF; variateur de luminosité (maintenir la pression sur le sensor) et anti-buée - Dim. : 75 x 75 x 3 cm



Couleur	Ref.	EAN	Col.	Délai de livraison	Prix HT à l'unité (€)	Eco mobilier HT (€)	Eco part. DEEE HT (€)	Eco part. bât. HT (€)
-	824953	3588560378854	1	10 jours	307,65	-	0,10	-

Miroir Salma



SALMA Miroir éclairant LED 60 cm

Eclairage LED - 25 W - Classe 2 IP44 - Inst. Vol 2 - Classe énergétique : F - Variateur de température de couleur (3000k à 5700K) - Variateur d'intensité (1840 à 2045 Lm) - Antibuée - Dim. : 60 x 60 x 3,2 cm



Couleur	Ref.	EAN	Col.	Délai de livraison	Prix HT à l'unité (€)	Eco mobilier HT (€)	Eco part. DEEE HT (€)	Eco part. bât. HT (€)
Noir	829141	3588560898291	1	10 jours	333,33	-	0,10	-



SALMA Miroir éclairant LED 80 cm

Eclairage LED - 27 W - Classe 2 IP44 - Inst. Vol 2 - Classe énergétique : F - Variateur de température de couleur (3000k à 5700K) - Variateur d'intensité (2000 à 2230 Lm) - Antibuée - Dim. : 80 x 60 x 3,2 cm



Couleur	Ref.	EAN	Col.	Délai de livraison	Prix HT à l'unité (€)	Eco mobilier HT (€)	Eco part. DEEE HT (€)	Eco part. bât. HT (€)
Noir	829142	3588560898284	1	10 jours	363,64	-	0,10	-



SALMA Miroir éclairant LED 100 cm

Eclairage LED - 37 W - Classe 2 IP44 - Inst. Vol 2 - Classe énergétique : F - Variateur de température de couleur (3000k à 5700K) - Variateur d'intensité (2700 à 3000 Lm) - Antibuée - Dim. : 100 x 70 x 3,2 cm



Couleur	Ref.	EAN	Col.	Délai de livraison	Prix HT à l'unité (€)	Eco mobilier HT (€)	Eco part. DEEE HT (€)	Eco part. bât. HT (€)
Noir	829143	3588560898277	1	10 jours	393,94	-	0,10	-



SALMA Miroir éclairant LED 120 cm

Eclairage LED - 41 W - Classe 2 IP44 - Inst. Vol 2 - Classe énergétique : F - Variateur de température de couleur (3000k à 5700K) - Variateur d'intensité (3030 à 3370 Lm) - Antibuée - Dim. : 120 x 70 x 3,2 cm



Couleur	Ref.	EAN	Col.	Délai de livraison	Prix HT à l'unité (€)	Eco mobilier HT (€)	Eco part. DEEE HT (€)	Eco part. bât. HT (€)
Noir	829144	3588560898260	1	10 jours	424,24	-	0,10	-



SALMA Miroir éclairant LED 60 cm rond

Eclairage LED - 25 W - Classe 2 IP44 - Inst. Vol 2 - Classe énergétique : F - Variateur de température de couleur (3000k à 5700K) - Variateur d'intensité (1840 à 2045 Lm) - Antibuée - Dim. : 60 x 60 x 3,2 cm



Couleur	Ref.	EAN	Col.	Délai de livraison	Prix HT à l'unité (€)	Eco mobilier HT (€)	Eco part. DEEE HT (€)	Eco part. bât. HT (€)
Noir	829145	3588560898253	1	10 jours	343,43	-	0,10	-



SALMA Miroir éclairant LED 80 cm rond

Eclairage LED - 26 W - Classe 2 IP44 - Inst. Vol 2 - Classe énergétique : F - Variateur de température de couleur (3000k à 5700K) - Variateur d'intensité (1885 à 2095 Lm) - Antibuée - Dim. : 80 x 80 x 3,2 cm



Couleur	Ref.	EAN	Col.	Délai de livraison	Prix HT à l'unité (€)	Eco mobilier HT (€)	Eco part. DEEE HT (€)	Eco part. bât. HT (€)
Noir	829146	3588560898246	1	10 jours	383,84	-	0,10	-



SALMA Miroir éclairant LED 100 cm rond

Eclairage LED - 36 W - Classe 2 IP44 - Inst. Vol 2 - Classe énergétique : F - Variateur de température de couleur (3000k à 5700K) - Variateur d'intensité (1860 à 2975 Lm) - Antibuée - Dim. : 100 x 100 x 3,2 cm



Couleur	Ref.	EAN	Col.	Délai de livraison	Prix HT à l'unité (€)	Eco mobilier HT (€)	Eco part. DEEE HT (€)	Eco part. bât. HT (€)
Noir	829147	3588560898239	1	10 jours	424,24	-	0,10	-



SALMA Miroir éclairant LED 60 cm oblong

Eclairage LED - 27 W - Classe 2 IP44 - Inst. Vol 2 - Classe énergétique : F - Variateur de température de couleur (3000k à 5700K) - Variateur d'intensité (2000 à 2230 Lm) - Antibuée - Dim. : 60 x 85 x 3,2 cm



Couleur	Ref.	EAN	Col.	Délai de livraison	Prix HT à l'unité (€)	Eco mobilier HT (€)	Eco part. DEEE HT (€)	Eco part. bât. HT (€)
Noir	829148	3588560898222	1	10 jours	363,64	-	0,10	-

Miroir Timber



TIMBER Miroir éclairant 45 cm

Eclairage - 20 W - Lumen : 820 Lm - 4000 K - Classe 2 IP44 - Inst. Vol 2 - Classe énergétique : F - Miroir format portrait
Eclairage retro d'ambiance grâce à une bande LED située à l'arrière du miroir. - Dim. : 45 x 90 x 2,5 cm



Couleur	Ref.	EAN	Col.	Délai de livraison	Prix HT à l'unité (€)	Eco mobilier HT (€)	Eco part. DEEE HT (€)	Eco part. bât. HT (€)
Noir Mat	827361	3588560526033	1	10 jours	328,68	-	0,10	-

Miroir Cobalto



COBALTO Miroir simple 75 cm
Avec contour noir - Dim. : 75 x 75 x 1,8 cm



Couleur	Ref.	EAN	Col.	Délai de livraison	Prix HT à l'unité (€)	Eco mobilier HT (€)	Eco part. DEEE HT (€)	Eco part. bât. HT (€)
Noir Mat	828992	3588560878378	1	10 jours	110,00	-	-	-

Miroir Crédo



CREDO Miroir crédence 60 cm
vide technique au dos du miroir - A poser sur la remontée arrière du plan de toilette ou sur l'arrière du plan mélaminé - Dim. : 60 x 103 x 2 cm



Couleur	Ref.	EAN	Col.	Délai de livraison	Prix HT à l'unité (€)	Eco mobilier HT (€)	Eco part. DEEE HT (€)	Eco part. bât. HT (€)
-	826262	3588560393307	1	10 jours	84,26	-	-	-



CREDO Miroir crédence 70 cm
vide technique au dos du miroir - A poser sur la remontée arrière du plan de toilette ou sur l'arrière du plan mélaminé - Dim. : 70 x 103 x 2 cm



Couleur	Ref.	EAN	Col.	Délai de livraison	Prix HT à l'unité (€)	Eco mobilier HT (€)	Eco part. DEEE HT (€)	Eco part. bât. HT (€)
-	826263	3588560393291	1	10 jours	99,26	-	-	-



CREDO Miroir crédence 80 cm
vide technique au dos du miroir - A poser sur la remontée arrière du plan de toilette ou sur l'arrière du plan mélaminé - Dim. : 80 x 103 x 2 cm



Couleur	Ref.	EAN	Col.	Délai de livraison	Prix HT à l'unité (€)	Eco mobilier HT (€)	Eco part. DEEE HT (€)	Eco part. bât. HT (€)
-	826264	3588560393284	1	10 jours	115,32	-	-	-



CREDO Miroir crédence 90 cm
vide technique au dos du miroir - A poser sur la remontée arrière du plan de toilette ou sur l'arrière du plan mélaminé - Dim. : 90 x 103 x 2 cm



Couleur	Ref.	EAN	Col.	Délai de livraison	Prix HT à l'unité (€)	Eco mobilier HT (€)	Eco part. DEEE HT (€)	Eco part. bât. HT (€)
-	826265	3588560393277	1	10 jours	146,55	-	-	-



CREDO Miroir crédence 100 cm
vide technique au dos du miroir - A poser sur la remontée arrière du plan de toilette ou sur l'arrière du plan mélaminé - Dim. : 100 x 103 x 2 cm



Couleur	Ref.	EAN	Col.	Délai de livraison	Prix HT à l'unité (€)	Eco mobilier HT (€)	Eco part. DEEE HT (€)	Eco part. bât. HT (€)
No Color	253256	3588560898352	1	10 jours	134,30	-	-	-



CREDO Miroir crédence 120 cm
vide technique au dos du miroir - A poser sur la remontée arrière du plan de toilette ou sur l'arrière du plan mélaminé - Dim. : 120 x 103 x 2 cm



Couleur	Ref.	EAN	Col.	Délai de livraison	Prix HT à l'unité (€)	Eco mobilier HT (€)	Eco part. DEEE HT (€)	Eco part. bât. HT (€)
-	826266	3588560393260	1	10 jours	153,27	-	-	-



CREDO Miroir crédence 140 cm
vide technique au dos du miroir - A poser sur la remontée arrière du plan de toilette ou sur l'arrière du plan mélaminé - Dim. : 140 x 103 x 2 cm



Couleur	Ref.	EAN	Col.	Délai de livraison	Prix HT à l'unité (€)	Eco mobilier HT (€)	Eco part. DEEE HT (€)	Eco part. bât. HT (€)
-	826267	3588560393253	1	10 jours	227,39	-	-	-

Miroir Déco



DECO Miroir simple 40 cm
vide technique au dos du miroir - Dim. : 40 x 60 x 2 cm



Couleur	Ref.	EAN	Col.	Délai de livraison	Prix HT à l'unité (€)	Eco mobilier HT (€)	Eco part. DEEE HT (€)	Eco part. bât. HT (€)
-	826254	3588560393383	1	10 jours	63,84	-	-	-



DECO Miroir simple 60 cm
vide technique au dos du miroir - Dim. : 60 x 60 x 2 cm



Couleur	Ref.	EAN	Col.	Délai de livraison	Prix HT à l'unité (€)	Eco mobilier HT (€)	Eco part. DEEE HT (€)	Eco part. bât. HT (€)
-	826255	3588560393376	1	10 jours	80,87	-	-	-



DECO Miroir simple 70 cm
vide technique au dos du miroir - Dim. : 70 x 60 x 2 cm



Couleur	Ref.	EAN	Col.	Délai de livraison	Prix HT à l'unité (€)	Eco mobilier HT (€)	Eco part. DEEE HT (€)	Eco part. bât. HT (€)
-	826256	3588560393369	1	10 jours	93,20	-	-	-



DECO Miroir simple 80 cm
vide technique au dos du miroir - Dim. : 80 x 60 x 2 cm



Couleur	Ref.	EAN	Col.	Délai de livraison	Prix HT à l'unité (€)	Eco mobilier HT (€)	Eco part. DEEE HT (€)	Eco part. bât. HT (€)
-	826257	3588560393352	1	10 jours	108,29	-	-	-



DECO Miroir simple 90 cm
vide technique au dos du miroir - Dim. : 90 x 60 x 2 cm



Couleur	Ref.	EAN	Col.	Délai de livraison	Prix HT à l'unité (€)	Eco mobilier HT (€)	Eco part. DEEE HT (€)	Eco part. bât. HT (€)
-	826258	3588560393345	1	10 jours	116,97	-	-	-



DECO Miroir simple 100 cm
vide technique au dos du miroir - Dim. : 100 x 60 x 2 cm



Couleur	Ref.	EAN	Col.	Délai de livraison	Prix HT à l'unité (€)	Eco mobilier HT (€)	Eco part. DEEE HT (€)	Eco part. bât. HT (€)
-	826259	3588560393338	1	10 jours	126,59	-	-	-



DECO Miroir simple 120 cm
vide technique au dos du miroir - Dim. : 120 x 60 x 2 cm



Couleur	Ref.	EAN	Col.	Délai de livraison	Prix HT à l'unité (€)	Eco mobilier HT (€)	Eco part. DEEE HT (€)	Eco part. bât. HT (€)
-	826260	3588560393321	1	10 jours	143,92	-	-	-



DECO Miroir simple 140 cm
vide technique au dos du miroir - Dim. : 140 x 60 x 2 cm



Couleur	Ref.	EAN	Col.	Délai de livraison	Prix HT à l'unité (€)	Eco mobilier HT (€)	Eco part. DEEE HT (€)	Eco part. bât. HT (€)
-	826261	3588560393314	1	10 jours	160,14	-	-	-

Miroir Drake



DRAKE Miroir simple 35 cm
Dim. : 35,5 x 35,5 x 3 cm



Couleur	Ref.	EAN	Col.	Délai de livraison	Prix HT à l'unité (€)	Eco mobilier HT (€)	Eco part. DEEE HT (€)	Eco part. bât. HT (€)
-	826205	3588560388990	1	10 jours	111,95	-	-	-



DRAKE Miroir éclairant 76 cm
Eclairage - 18 W - Lumen : 1890 Lm - 4000 K - Classe 2 IP44 - Inst. Vol 2 - Classe énergétique : G - Dim. : 76,2 x 76,2 x 3 cm



Couleur	Ref.	EAN	Col.	Délai de livraison	Prix HT à l'unité (€)	Eco mobilier HT (€)	Eco part. DEEE HT (€)	Eco part. bât. HT (€)
-	826204	3588560389003	1	10 jours	275,27	-	0,10	-

Miroir Fobos



FOBOS Miroir tablette 40 cm
Dim. : 40 x 60 x 12 cm



Couleur	Ref.	EAN	Col.	Délai de livraison	Prix HT à l'unité (€)	Eco mobilier HT (€)	Eco part. DEEE HT (€)	Eco part. bât. HT (€)
Noir Mat	826253	3588560393390	1	10 jours	104,05	0,55	-	-



FOBOS Miroir tablette 60 cm
Dim. : 60 x 60 x 12 cm



Couleur	Ref.	EAN	Col.	Délai de livraison	Prix HT à l'unité (€)	Eco mobilier HT (€)	Eco part. DEEE HT (€)	Eco part. bât. HT (€)
Noir Mat	826180	3588560389249	1	10 jours	156,73	0,55	-	-



FOBOS Miroir tablette 80 cm
Dim. : 80 x 60 x 12 cm



Couleur	Ref.	EAN	Col.	Délai de livraison	Prix HT à l'unité (€)	Eco mobilier HT (€)	Eco part. DEEE HT (€)	Eco part. bât. HT (€)
Noir Mat	826181	3588560389232	1	10 jours	183,07	0,55	-	-



FOBOS Miroir tablette 100 cm
Dim. : 100 x 60 x 12 cm



Couleur	Ref.	EAN	Col.	Délai de livraison	Prix HT à l'unité (€)	Eco mobilier HT (€)	Eco part. DEEE HT (€)	Eco part. bât. HT (€)
Noir Mat	826182	3588560389225	1	10 jours	209,42	1,25	-	-



FOBOS Miroir tablette 120 cm
Dim. : 120 x 60 x 12 cm



Couleur	Ref.	EAN	Col.	Délai de livraison	Prix HT à l'unité (€)	Eco mobilier HT (€)	Eco part. DEEE HT (€)	Eco part. bât. HT (€)
Noir Mat	826183	3588560389218	1	10 jours	235,77	1,25	-	-

Armoire de toilette en résine Kaly



KALY Armoire de toilette éclairante 59 cm
Armoire 3 portes miroir - Triptyque - 1 tiroir central - 2 étagères en polystyrène amovibles repositionnables - Prise UTE - Interrupteur - Classe 2 IP21 - Inst. Vol hors volume - Compatible avec ampoules de toutes classes énergétiques (non fournie) - Dim. : 59 x 49 x 15,5 cm



Couleur	Ref.	EAN	Col.	Délai de livraison	Prix HT à l'unité (€)	Eco mobilier HT (€)	Eco part. DEEE HT (€)	Eco part. bât. HT (€)
Blanc Mat	818768	3588560311233	1	10 jours	145,60	0,22	-	-

Armoire de toilette en bois Melodia



MELODIA Armoire de toilette éclairante 60 cm
Armoire 2 portes miroir - Fermeture progressive - 2 étagères en verre amovibles repositionnables - Prise UTE - Interrupteur - Eclairage LED - 6 W - Lumen : 600 Lm - 4000 K - Classe 2 IP44 - Inst. Vol hors volume - Classe énergétique : D - Dim. : 60 x 75,2 x 16 cm



Couleur	Ref.	EAN	Col.	Délai de livraison	Prix HT à l'unité (€)	Eco mobilier HT (€)	Eco part. DEEE HT (€)	Eco part. bât. HT (€)
Blanc Brillant	823073	3588560342732	1	10 jours	354,38	1,25	0,10	-



MELODIA Armoire de toilette éclairante 80 cm
Armoire 2 portes miroir - Fermeture progressive - 2 étagères en verre amovibles repositionnables - Prise UTE - Interrupteur - Eclairage LED - 6 W - Lumen : 600 Lm - 4000 K - Classe 2 IP44 - Inst. Vol hors volume - Classe énergétique : D - Dim. : 80 x 75,2 x 16 cm



Couleur	Ref.	EAN	Col.	Délai de livraison	Prix HT à l'unité (€)	Eco mobilier HT (€)	Eco part. DEEE HT (€)	Eco part. bât. HT (€)
Blanc Brillant	823077	3588560342787	1	10 jours	404,42	1,25	0,10	-



MELODIA Armoire de toilette éclairante 80 cm
Armoire 3 portes miroir - Triptyque - Fermeture progressive - 6 étagères en verre amovibles repositionnables - Prise UTE - Interrupteur - Eclairage LED - 6 W - Lumen : 600 Lm - 4000 K - Classe 2 IP44 - Inst. Vol hors volume - Classe énergétique : D - Dim. : 80 x 75,2 x 16 cm



Couleur	Ref.	EAN	Col.	Délai de livraison	Prix HT à l'unité (€)	Eco mobilier HT (€)	Eco part. DEEE HT (€)	Eco part. bât. HT (€)
Blanc Brillant	823079	3588560342800	1	10 jours	427,41	1,25	0,10	-



MELODIA Armoire de toilette éclairante 120 cm
Armoire 3 portes miroir - Triptyque - Fermeture progressive - 6 étagères en verre amovibles repositionnables - Prise UTE - Interrupteur - Eclairage LED - 6 W - Lumen : 600 Lm - 4000 K - Classe 2 IP44 - Inst. Vol hors volume - Classe énergétique : D - Dim. : 120 x 75,2 x 16 cm



Couleur	Ref.	EAN	Col.	Délai de livraison	Prix HT à l'unité (€)	Eco mobilier HT (€)	Eco part. DEEE HT (€)	Eco part. bât. HT (€)
Blanc Brillant	823080	3588560343029	1	10 jours	505,87	1,83	0,10	-

Armoire de toilette en bois Pian'O



PIAN'O Armoire de toilette éclairante 60 cm
Armoire 3 portes miroir - Triptyque - 5 étagères en verre amovibles repositionnables - Prise UTE - Interrupteur - Eclairage LED - 2 x 2,5 W - Lumen : 400 Lm - 4100 K - Classe 2 IP21 - Inst. Vol hors volume - Classe énergétique : F - Dim. : 60 x 60 x 18 cm



Couleur	Ref.	EAN	Col.	Délai de livraison	Prix HT à l'unité (€)	Eco mobilier HT (€)	Eco part. DEEE HT (€)	Eco part. bât. HT (€)
Blanc Mat	814046	3588560281017	1	10 jours	263,18	1,25	0,10	-

Armoire de toilette en bois Xena



XENA Armoire de toilette 40 cm

Armoire 1 porte miroir avec miroir intérieur - 2 étagères en verre amovibles et repositionnables - Pas de prise - Miroir sur les côtés de l'armoire - Dim. : 40 x 65 x 17 cm



Couleur	Ref.	EAN	Col.	Délai de livraison	Prix HT à l'unité (€)	Eco mobilier HT (€)	Eco part. DEEE HT (€)	Eco part. bât. HT (€)
Blanc	826171	3588560389331	1	10 jours	210,39	1,25	-	-



XENA Armoire de toilette 60 cm

Armoire 2 portes miroir avec miroir intérieur - 2 étagères en verre amovibles et repositionnables - Pas de prise - Miroir sur les côtés de l'armoire - Dim. : 60 x 65 x 17 cm



Couleur	Ref.	EAN	Col.	Délai de livraison	Prix HT à l'unité (€)	Eco mobilier HT (€)	Eco part. DEEE HT (€)	Eco part. bât. HT (€)
Blanc	826172	3588560389324	1	10 jours	303,01	1,25	-	-



XENA Armoire de toilette 80 cm

Armoire 2 portes miroir avec miroir intérieur - 2 étagères en verre amovibles et repositionnables - Pas de prise - Miroir sur les côtés de l'armoire - Dim. : 80 x 65 x 17 cm



Couleur	Ref.	EAN	Col.	Délai de livraison	Prix HT à l'unité (€)	Eco mobilier HT (€)	Eco part. DEEE HT (€)	Eco part. bât. HT (€)
Blanc	826173	3588560389317	1	10 jours	342,72	1,83	-	-



XENA Armoire de toilette 100 cm

Armoire 3 portes miroir avec miroir intérieur - 4 étagères en verre amovibles et repositionnables - Pas de prise - Miroir sur les côtés de l'armoire - Dim. : 100 x 65 x 17 cm



Couleur	Ref.	EAN	Col.	Délai de livraison	Prix HT à l'unité (€)	Eco mobilier HT (€)	Eco part. DEEE HT (€)	Eco part. bât. HT (€)
Blanc	826174	3588560389300	1	10 jours	395,64	1,83	-	-



XENA Armoire de toilette 120 cm

Armoire 3 portes miroir avec miroir intérieur - 4 étagères en verre amovibles et repositionnables - Pas de prise - Miroir sur les côtés de l'armoire - Dim. : 120 x 65 x 17 cm



Couleur	Ref.	EAN	Col.	Délai de livraison	Prix HT à l'unité (€)	Eco mobilier HT (€)	Eco part. DEEE HT (€)	Eco part. bât. HT (€)
Blanc	826175	3588560389294	1	10 jours	461,81	2,62	-	-

- Notions électriques

LE WATT (W) : Unité de puissance énergétique d'une source lumineuse.

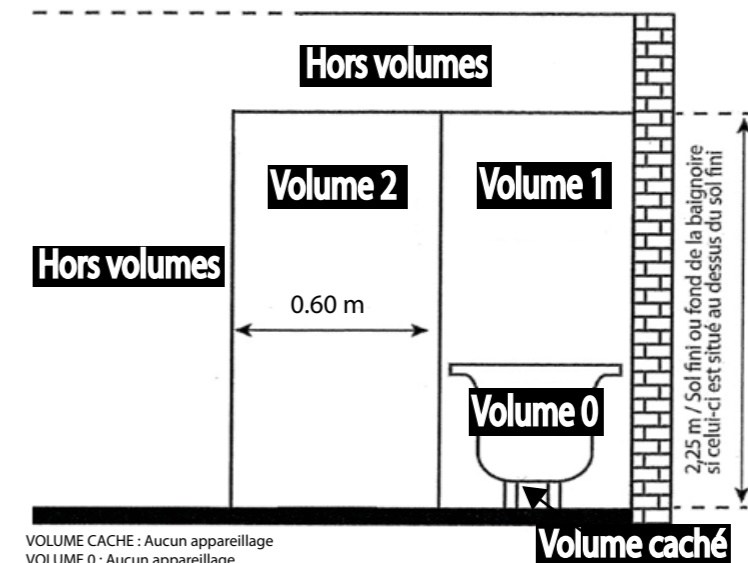
LE LUMEN (LM) : Unité de quantité de lumière émise par une source lumineuse.

LE KELVIN (K) : Unité de mesure de la température de couleur d'une source lumineuse.

À chaque température sa propre atmosphère :

Température de couleur	2700K	3000K	4000K	5500K	6500K
Atmosphère	Chaude	Neutre	Lumière du jour		

- Sécurité électrique dans la salle de bains



VOLUME CACHE : Aucun appareillage
 VOLUME 0 : Aucun appareillage
 VOLUME 1 : Dispositif de commande en très basse tension de sécurité (TBTS) avec des tensions au plus de 12V AC et 30V DC. La source TBTS étant installée en dehors des colonnes 0, 1, 2 et volume caché
 VOLUME 2 : Appareillages TBTS avec des tensions au plus de 12V AC et 30V DC. La source TBTS étant installée en dehors des colonnes 0, 1, 2 et volume caché. Les commandes incorporées à des ensembles mobiliers conformes au guide UTE C 15-801, si elles sont IPX4
 ATTENTION : Le socle de prise de courant bipolaire + terre 16A-250V doit être situé hors volumes 0,1 et 2



Accessoires

Sommaire

302/ Collection Bowling & Botanical

303/ Collection Boga & Atelier

304/ Collection Loft-Game

308/ Tarifs

Bowling

LES ACCESSOIRES DE LA COLLECTION BOWLING SONT TOUT EN RONDEUR ET LEUR FINITION COLORÉE ÉGAYERONT VOTRE PIÈCE.



DISTRIBUTEUR SAVON
À poser - Céramique
ø10 x H15,5 cm
Vert Soft touch
Réf. 823949



VERRE
À poser - Céramique
ø7 x H11 cm
Vert Soft touch
Réf. 823950



PORTE-SAVON
À poser - Céramique
ø10 x H2,5 cm
Vert Soft touch
Réf. 823951



PORTE-BALAI
À poser - Céramique
ø14 x H40 cm
Vert Soft touch
Réf. 823952



2 ANS
GARANTIE

Boga

AVEC SON EFFET STRIÉ, SON LOOK UNIQUE ET RAFFINÉ, BOGA OFFRE UNE FINITION NOIRE MATE POUR UNE TOUCHE MODERNE ET ACTUELLE.



DISTRIBUTEUR SAVON
À poser - Céramique
ø8 x H17,5 cm
Noir Réf. 828593



VERRE
À poser - Céramique
ø6,6 x H10,5 cm
Noir Réf. 828594



PORTE-SAVON
À poser - Céramique
L12,6 x H3 x P8,6 cm
Noir Réf. 828595



PORTE-BALAI
À poser - Céramique
L12 x H38 x P8 cm
Noir Réf. 828596



2 ANS
GARANTIE

Botanical

DONNEZ À VOTRE SALLE DE BAINS UN TON ZEN ET NATUREL AVEC LA GAMME D'ACCESSOIRES BOTANICAL.



DISTRIBUTEUR SAVON
À poser - Polyrésine
ø7,5 x H11 cm
Blanc Réf. 824329



VERRE
À poser - Polyrésine
ø7,5 x H9,7 cm
Blanc Réf. 824330



PORTE-SAVON
À poser - Polyrésine
ø10,6 x H3 cm
Blanc Réf. 824331



PORTE-BALAI
À poser - Polyrésine
ø10 x H18,8 cm
Blanc Réf. 824332



Atelier

DESIGN ET TENDANCE, LA POUBELLE ATELIER EST INDISPENSABLE ET FONCTIONNELLE. AVEC SON LOOK INDUSTRIEL, ELLE APPORTERA UNE TOUCHE ACTUELLE À VOTRE PIÈCE.



POUBELLE 3L
À poser - Métal
ø17 x H26,5 cm
Noir Réf. 824368

FERMETURE
PROGRESSIVE




Loft-Game

APPORTEZ DU CARACTÈRE À VOTRE SALLE DE BAINS AVEC CETTE GAMME D'ACCESSOIRES AU DESIGN INDUSTRIEL CHIC. FINITIONS BLANCHE OU NOIRE MATE.



DISTRIBUTEUR SAVON
À fixer au mur - Zinc et Verre
L6,4 x H10 x P15 cm
Blanc Mat - Réf. 828846 | Noir Mat - Réf. 828847



PORTE-VERRE
À fixer au mur - Zinc et Verre
L6,4 x H9,8 x P10 cm
Blanc Mat - Réf. 828842 | Noir Mat - Réf. 828843

2 ANS
GARANTIE



PORTE-SAVON
À fixer au mur - Zinc et Verre
L10,4 x H12,4 x P4,5 cm
Blanc Mat - Réf. 828844 | Noir Mat - Réf. 828845



ANNEAU PORTE-SERVIETTE
À fixer au mur - Alu laqué
L11,5 x H20 x P4,5 cm
Blanc Mat - Réf. 823835 | Noir Mat - Réf. 823834



PATÈRE
À fixer au mur - Alu laqué
L2,5 x H6 x P4,5 cm
Blanc Mat - Réf. 823832 | Noir Mat - Réf. 823831



DISTRIBUTEUR PAPIER WC
À fixer au mur - Alu laqué
Avec étagère pour poser son téléphone, portefeuille ou autre objet.
L16 x H11 x P11 cm
Blanc Mat - Réf. 823133
Noir Mat - Réf. 823134


2 ANS
GARANTIE

STOCKEUR PAPIER WC
À fixer au mur - Alu laqué
Stockage 2 rouleaux.
L11 x H37 x P11 cm
Blanc Mat - Réf. 823135
Noir Mat - Réf. 823136



PORTE-BALAI
À fixer au mur - Alu laqué
Modulaire avec ou sans cache de protection sur le mur.
L11 x H37 x P11 cm
Blanc Mat - Réf. 823137
Noir Mat - Réf. 823138


Loft-Game

**TABLETTE**

À fixer au mur - Alu laqué - Modulaire, fixation permettant de choisir le sens de la pose, étagère vers le haut ou tournée vers le bas permettant de porter des produits de beauté - Résistance à une charge de 5 kg.

L40 x H11 x P11 cm

Blanc Mat - Réf. 823139 | Noir Mat - Réf. 823140

**TABLETTE + PORTE SERVIETTE**

À fixer au mur - Alu laqué - Modulaire - Fixation permettant de choisir le sens de la pose, étagère vers le haut ou vers le bas - Résistance à une charge de 5 kg.

L40 x H11 x P11 cm

Blanc Mat - Réf. 823141 | Noir Mat - Réf. 823142

2 ANS
GARANTIE

**PORTE-SERVIETTE 1 BARRE FIXE**

À fixer au mur - Alu laqué

L56 x H2 x P7 cm

Blanc Mat - Réf. 823847 | Noir Mat - Réf. 823846

**PORTE-SERVIETTE PIVOTANT - 2 BARRES**

À fixer au mur - Alu laqué

L47 x H6,5 x P4 cm

Blanc Mat - Réf. 823853 | Noir Mat - Réf. 823852

**ETAGÈRE DE DOUCHE À SUSPENDRE À UNE PAROI**

À suspendre - Alu laqué - Double étagère - Suspension à l'intérieur ou à l'extérieur de la paroi de douche.

L38 x H70 x P11 cm

Blanc Mat - Réf. 823143 | Noir Mat - Réf. 823144

**PORTE-SERVIETTE 2 BARRES**

À poser - Acier

L50 x H90 x P15 cm

Blanc Mat - Réf. 825581 | Noir Mat - Réf. 825582

**LOFT-GAME PORTE-SERVIETTE ÉCHELLE**

À poser - Métal - Possibilité de fixer au mur

3 barres - 2 étagères

L55,6 x H159 x P20 cm


Blanc Mat - Réf. 825575

Noir Mat - Réf. 825576




2 ANS
GARANTIE

Accessoires Boga




BOGA Distributeur savon
Accessoire en Céramique à poser - Dim. : 8 x 17,8 x 8 cm

Couleur	Ref.	EAN	Col.	Délai de livraison	Prix HT à l'unité (€)	Eco mobilier HT (€)	Eco part. DEEE HT (€)	Eco part. bât. HT (€)
Noir	828593	3588560856581	1	10 jours	17,68	0,06	-	-

BOGA Verre
Accessoire en Céramique à poser - Dim. : 6,6 x 10,5 x 6,6 cm

Couleur	Ref.	EAN	Col.	Délai de livraison	Prix HT à l'unité (€)	Eco mobilier HT (€)	Eco part. DEEE HT (€)	Eco part. bât. HT (€)
Noir	828594	3588560856574	1	10 jours	9,86	0,06	-	-

BOGA Porte-savon
Accessoire en Céramique à poser - Dim. : 12,6 x 3 x 8,6 cm

Couleur	Ref.	EAN	Col.	Délai de livraison	Prix HT à l'unité (€)	Eco mobilier HT (€)	Eco part. DEEE HT (€)	Eco part. bât. HT (€)
Noir	828595	3588560856567	1	10 jours	8,85	0,06	-	-





BOGA Porte-balai
Accessoire en Céramique à poser - Dim. : 12 x 38 x 8 cm

Couleur	Ref.	EAN	Col.	Délai de livraison	Prix HT à l'unité (€)	Eco mobilier HT (€)	Eco part. DEEE HT (€)	Eco part. bât. HT (€)
Noir	828596	3588560856550	1	10 jours	27,23	0,17	-	-




Accessoires Botanical




BOTANICAL Distributeur savon
Accessoire en Polyrésine à poser - Dim. : 7,5 x 11 x 7,5 cm

Couleur	Ref.	EAN	Col.	Délai de livraison	Prix HT à l'unité (€)	Eco mobilier HT (€)	Eco part. DEEE HT (€)	Eco part. bât. HT (€)
Blanc	824329	5411747152801	2	10 jours	19,70	0,06	-	-


BOTANICAL Verre
Accessoire en Polyrésine à poser - Dim. : 7,5 x 9,7 x 7,5 cm

Couleur	Ref.	EAN	Col.	Délai de livraison	Prix HT à l'unité (€)	Eco mobilier HT (€)	Eco part. DEEE HT (€)	Eco part. bât. HT (€)
Blanc	824330	5411747152818	2	10 jours	13,09	0,06	-	-

BOTANICAL Porte-savon
Accessoire en Polyrésine à poser - Dim. : 10,6 x 3 x 10,6 cm

Couleur	Ref.	EAN	Col.	Délai de livraison	Prix HT à l'unité (€)	Eco mobilier HT (€)	Eco part. DEEE HT (€)	Eco part. bât. HT (€)
Blanc	824331	5411747152825	2	10 jours	12,08	0,06	-	-





BOTANICAL Porte-balai
Accessoire en Polyrésine à poser - Dim. : 10 x 18,8 x 10 cm

Couleur	Ref.	EAN	Col.	Délai de livraison	Prix HT à l'unité (€)	Eco mobilier HT (€)	Eco part. DEEE HT (€)	Eco part. bât. HT (€)
Blanc	824332	5411747152832	2	10 jours	32,83	0,17	-	-




Accessoires Bowling




BOWLING Distributeur savon
Accessoire en Céramique à poser - Dim. : 10 x 15,5 x 10 cm

Couleur	Ref.	EAN	Col.	Délai de livraison	Prix HT à l'unité (€)	Eco mobilier HT (€)	Eco part. DEEE HT (€)	Eco part. bât. HT (€)
Vert Soft touch	823949	5411747150326	1	10 jours	17,68	0,06	-	-


BOWLING Verre
Accessoire en Céramique à poser - Dim. : 7 x 11 x 7 cm

Couleur	Ref.	EAN	Col.	Délai de livraison	Prix HT à l'unité (€)	Eco mobilier HT (€)	Eco part. DEEE HT (€)	Eco part. bât. HT (€)
Vert Soft touch	823950	5411747150319	1	10 jours	9,86	0,06	-	-

BOWLING Porte-savon
Accessoire en Céramique à poser - Dim. : 11 x 2,5 x 11 cm

Couleur	Ref.	EAN	Col.	Délai de livraison	Prix HT à l'unité (€)	Eco mobilier HT (€)	Eco part. DEEE HT (€)	Eco part. bât. HT (€)
Vert Soft touch	823951	5411747150302	1	10 jours	8,85	0,06	-	-





BOWLING Porte-balai
Accessoire en Céramique à poser - Dim. : 14 x 40 x 14 cm

Couleur	Ref.	EAN	Col.	Délai de livraison	Prix HT à l'unité (€)	Eco mobilier HT (€)	Eco part. DEEE HT (€)	Eco part. bât. HT (€)
Vert Soft touch	823952	5411747150296	1	10 jours	27,23	0,17	-	-




Accessoires Loft-Game



LOFT-GAME Distributeur savon
Accessoire en Zinc à fixer au mur - Dim. : 6,4 x 10 x 15 cm

Couleur	Ref.	EAN	Col.	Délai de livraison	Prix HT à l'unité (€)	Eco mobilier HT (€)	Eco part. DEEE HT (€)	Eco part. bât. HT (€)
Blanc Mat	828846	3588560856789	1	10 jours	23,74	0,03	-	-
Noir Mat	828847	3588560856772	1	10 jours	23,74	0,03	-	-

LOFT-GAME Porte-verre
Accessoire en Zinc à fixer au mur - Dim. : 6,4 x 10 x 9,8 cm

Couleur	Ref.	EAN	Col.	Délai de livraison	Prix HT à l'unité (€)	Eco mobilier HT (€)	Eco part. DEEE HT (€)	Eco part. bât. HT (€)
Blanc Mat	828842	3588560856826	1	10 jours	20,16	0,03	-	-
Noir Mat	828843	3588560856819	1	10 jours	20,16	0,03	-	-





LOFT-GAME Porte-savon
Accessoire en Zinc à fixer au mur - Dim. : 10,4 x 12,4 x 4,5 cm

Couleur	Ref.	EAN	Col.	Délai de livraison	Prix HT à l'unité (€)	Eco mobilier HT (€)	Eco part. DEEE HT (€)	Eco part. bât. HT (€)
Blanc Mat	828844	3588560856802	1	10 jours	18,14	0,03	-	-
Noir Mat	828845	3588560856796	1	10 jours	18,14	0,03	-	-



LOFT-GAME Distributeur papier WC
Accessoire en Alu laqué à fixer au mur - Avec étagère pour poser son portable, portefeuille ou autre objet. - Dim. : 16 x 11 x 11 cm

Couleur	Ref.	EAN	Col.	Délai de livraison	Prix HT à l'unité (€)	Eco mobilier HT (€)	Eco part. DEEE HT (€)	Eco part. bât. HT (€)
Blanc Mat	823133	5411747145773	1	10 jours	36,32	0,03	-	-
Noir Mat	823134	5411747145780	1	10 jours	36,32	0,03	-	-



LOFT-GAME Anneau porte-serviette
Accessoire en Alu laqué à fixer au mur - Dim. : 11,5 x 20 x 4,5 cm

Couleur	Ref.	EAN	Col.	Délai de livraison	Prix HT à l'unité (€)	Eco mobilier HT (€)	Eco part. DEEE HT (€)	Eco part. bât. HT (€)
Blanc Mat	823835	5411747148491	1	10 jours	35,86	0,03	-	-
Noir Mat	823834	5411747148507	1	10 jours	35,86	0,03	-	-



LOFT-GAME Patère
Accessoire en Alu laqué à fixer au mur - Dim. : 2,5 x 6 x 4,5 cm

Couleur	Ref.	EAN	Col.	Délai de livraison	Prix HT à l'unité (€)	Eco mobilier HT (€)	Eco part. DEEE HT (€)	Eco part. bât. HT (€)
Blanc Mat	823832	5411747148521	1	10 jours	16,67	0,03	-	-
Noir Mat	823831	5411747148538	1	10 jours	16,67	0,03	-	-



LOFT-GAME Stockeur papier WC
Accessoire en Alu laqué à fixer au mur - Stockage 2 rouleaux. - Dim. : 11 x 37 x 11 cm

Couleur	Ref.	EAN	Col.	Délai de livraison	Prix HT à l'unité (€)	Eco mobilier HT (€)	Eco part. DEEE HT (€)	Eco part. bât. HT (€)
Blanc Mat	823135	5411747145797	1	10 jours	43,39	0,03	-	-
Noir Mat	823136	5411747145803	1	10 jours	43,39	0,03	-	-



LOFT-GAME Porte-balai
Accessoire en Alu laqué à fixer au mur - Modulaire avec ou sans cache de protection sur le mur. - Dim. : 11 x 37 x 11 cm

Couleur	Ref.	EAN	Col.	Délai de livraison	Prix HT à l'unité (€)	Eco mobilier HT (€)	Eco part. DEEE HT (€)	Eco part. bât. HT (€)
Blanc Mat	823137	5411747145810	1	10 jours	49,45	0,06	-	-
Noir Mat	823138	5411747145827	1	10 jours	49,45	0,06	-	-



LOFT-GAME Tablette
Accessoire en Alu laqué à fixer au mur - Modulaire, fixation permettant de choisir le sens de la pose, étagère vers le haut ou tournée vers le bas permettant de porter des produits de beauté - Résistance à une charge de 5 kg. - Dim. : 40 x 11 x 11 cm

Couleur	Ref.	EAN	Col.	Délai de livraison	Prix HT à l'unité (€)	Eco mobilier HT (€)	Eco part. DEEE HT (€)	Eco part. bât. HT (€)
Blanc Mat	823139	5411747145834	1	10 jours	57,58	0,06	-	-
Noir Mat	823140	5411747145841	1	10 jours	57,58	0,06	-	-



LOFT-GAME Tablette + Porte Serviette
Accessoire en Alu laqué à fixer au mur - Modulaire - Fixation permettant de choisir le sens de la pose, étagère vers le haut ou vers le bas - Résistance à une charge de 5 kg. - Dim. : 40 x 11 x 11 cm

Couleur	Ref.	EAN	Col.	Délai de livraison	Prix HT à l'unité (€)	Eco mobilier HT (€)	Eco part. DEEE HT (€)	Eco part. bât. HT (€)
Blanc Mat	823141	5411747145858	1	10 jours	64,65	0,06	-	-
Noir Mat	823142	5411747145865	1	10 jours	64,65	0,06	-	-



LOFT-GAME Porte-serviette 1 Barre Fixe
Accessoire en Alu laqué à fixer au mur - Dim. : 56 x 2 x 7 cm

Couleur	Ref.	EAN	Col.	Délai de livraison	Prix HT à l'unité (€)	Eco mobilier HT (€)	Eco part. DEEE HT (€)	Eco part. bât. HT (€)
Blanc Mat	823847	5411747148378	1	10 jours	56,57	0,03	-	-
Noir Mat	823846	5411747148385	1	10 jours	56,57	0,03	-	-



LOFT-GAME Porte-serviette Pivotant - 2 barres
Accessoire en Alu laqué à fixer au mur - Dim. : 47 x 6,5 x 4 cm

Couleur	Ref.	EAN	Col.	Délai de livraison	Prix HT à l'unité (€)	Eco mobilier HT (€)	Eco part. DEEE HT (€)	Eco part. bât. HT (€)
Blanc Mat	823853	5411747148316	1	10 jours	37,33	0,03	-	-
Noir Mat	823852	5411747148323	1	10 jours	37,33	0,03	-	-



LOFT-GAME Etagère de douche à suspendre à une paroi
Accessoire en Alu laqué à suspendre - Double étagère - Suspension à l'intérieur ou à l'extérieur de la paroi de douche. - Dim. : 38 x 70 x 11 cm

Couleur	Ref.	EAN	Col.	Délai de livraison	Prix HT à l'unité (€)	Eco mobilier HT (€)	Eco part. DEEE HT (€)	Eco part. bât. HT (€)
Blanc Mat	823143	5411747145872	1	10 jours	112,12	0,12	-	-
Noir Mat	823144	5411747145889	1	10 jours	112,12	0,12	-	-



LOFT-GAME Porte-serviette 2 Barres
Accessoire en Acier à poser - Dim. : 50 x 90 x 15 cm

Couleur	Ref.	EAN	Col.	Délai de livraison	Prix HT à l'unité (€)	Eco mobilier HT (€)	Eco part. DEEE HT (€)	Eco part. bât. HT (€)
Blanc Mat	825581	3588560388631	1	10 jours	125,25	0,22	-	-
Noir Mat	825582	3588560388624	1	10 jours	125,25	0,22	-	-



LOFT-GAME Porte-serviette échelle
Accessoire en Métal à poser - possibilité de fixer au mur - 3 barres - 2 étagères - Dim. : 55,6 x 159 x 20 cm

Couleur	Ref.	EAN	Col.	Délai de livraison	Prix HT à l'unité (€)	Eco mobilier HT (€)	Eco part. DEEE HT (€)	Eco part. bât. HT (€)
Blanc Mat	825575	3588560388693	1	10 jours	135,35	0,22	-	-
Noir Mat	825576	3588560388686	1	10 jours	135,35	0,22	-	-





Coin WC

Sommaire

314/ Fonctionnalités

316/ Abattants

320/ Lave-mains

324/ WC

326/ Tarifs

L'ENSEMBLE
BLANC BRILLANT
650 €

Composé de :
Réf. 826254 / Réf. 829137
Réf. 251945 / Réf. 242020
Réf. 241834

Fonctionnalités

CHARNIÈRES INOX

Les charnières inox assurent une durabilité sans rouille du système de fixation.

DORMANT

Dormants à large plage de réglage conçus pour s'adapter sur toutes les cuvettes dites « standards » du marché. Optimise la stabilité de l'abattant sur la cuvette.

FERMETURE PROGRESSIVE

Les abattants sont équipés de charnières ou dormants frein de chute qui permettent une descente ralentie du couvercle et de l'assise.

DÉCLIPSAGE PAR TRACTION

L'abattant se déclipse par simple traction vers le haut et se repositionne facilement sur la céramique.

DÉCLIPSAGE PAR BOUTON POUSSOIR

L'abattant se libère grâce à 1 ou 2 boutons poussoirs qui déverrouillent la fixation.

ANTIBACTÉRIEN

Le thermodur (matériau non poreux) évite le développement de bactéries.

GARANTIE

Garantie de 2 à 5 ans selon le produit, à partir de la date d'achat.

QUEL MATÉRIAU CHOISIR ?

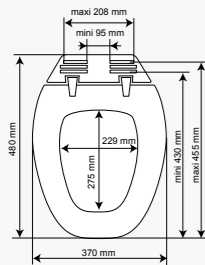
MATÉRIAU	AVANTAGES
BOIS COMPRESSÉ Abattants laqués fabriqués à partir de farine de bois (haute densité) compressée.	+ Facilité d'entretien + Longévité + Solidité + Excellente résistance à l'humidité + Contact chaleureux
HDF Abattants laqués fabriqués à partir de fibres de bois (haute densité) compressées.	+ Facilité d'entretien + Longévité + Rigidité
THERMODUR Abattants fabriqués à partir de résine de synthèse moulée à chaud par compression.	+ Facilité d'entretien + Longévité + Excellente résistance à l'humidité + Naturellement antibactérien + Ne se raye pas
THERMOPLASTIQUE Abattants fabriqués à partir de polypropylène injecté.	+ Facilité d'entretien + Longévité + Légèreté + 100 % recyclable

Abattant Falco

Atlas

BOIS COMPRESSÉ

37,07 €



- + Forme standard
- + Déclipsable par traction
- + Dormant réglable
- + Fixation par le dessous

Dim. : 370 x 51 x 480 mm
Poids : 2,90 kg - Réf. 819878

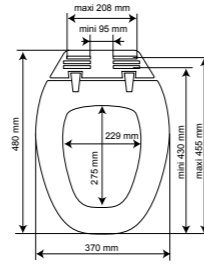
5 ANS
GARANTIEDÉCLIPSAGE
PAR TRACTION

DORMANT

Baccara 2

BOIS COMPRESSÉ

37,07 €



- + Forme standard
- + Déclipsable par traction
- + Dormant réglable
- + Fixation par le dessous

Dim. : 370 x 51 x 480 mm
Poids : 2,90 kg - Réf. 819876

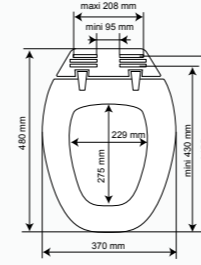
2 ANS
GARANTIEDÉCLIPSAGE
PAR TRACTION

DORMANT

Paladin

BOIS COMPRESSÉ

35,76 €



- + Forme standard
- + Déclipsable par traction
- + Dormant réglable
- + Fixation par le dessous

Dim. : 370 x 48 x 480 mm
Poids : 2,90 kg - Réf. 819877

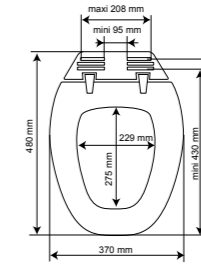
5 ANS
GARANTIEDÉCLIPSAGE
PAR TRACTION

DORMANT

Serenity 2

BOIS COMPRESSÉ

58,44 €



- + Forme standard
- + Fermeture progressive
- + Déclipsable par traction
- + Dormant réglable
- + Fixation par le dessous

Dim. : 370 x 55 x 480 mm
Poids : 2,90 kg - Réf. 819940

5 ANS
GARANTIEFERMETURE
PROGRESSIVEDÉCLIPSAGE
PAR TRACTION

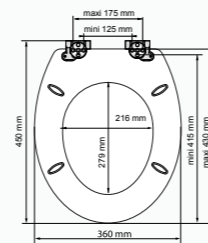
DORMANT



Cilento

BOIS COMPRESSÉ

55,85 €



- + Forme standard
- + Fermeture progressive
- + Charnières en métal chromées réglables
- + Fixation par le dessous

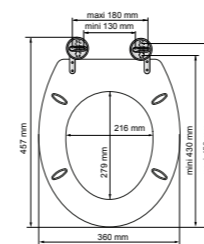
Dim. : 360 x 52 x 450 mm
Poids : 3,35 kg - Réf. 819934

2 ANS
GARANTIEFERMETURE
PROGRESSIVE

Boliva

HDF

30,56 €



- + Forme standard
- + Charnières en inox réglables
- + Fixation par le dessous

Dim. : 360 x 52 x 457 mm
Poids : 3,35 kg - Réf. 814063

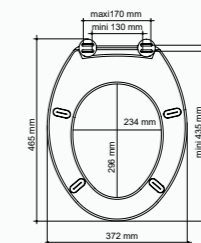
2 ANS
GARANTIE

INOX

Falco

THERMODUR

29,83 €



- + Forme standard
- + Naturellement antibactérien
- + Charnières en plastique réglables
- + Fixation par le dessous
- + Couvercle avec poignée

Dim. : 372 x 60 x 465 mm
Poids : 1,25 kg - Réf. 819648

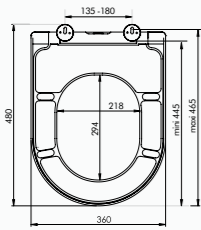
2 ANS
GARANTIEANTI
BACTÉRIEN



Rainbow

THERMODUR

60,57€



- + Forme D-shape
- + Couvercle recouvrant
- + Déclipsable par 1 bouton
- + Fermeture progressive
- + Naturellement antibactérien
- + Charnières en inox réglables
- + Fixation par le dessus

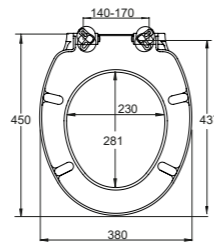
Dim. : 360 x 50 x 480 mm
Poids : 2,54 kg - Réf. 817775



Vito

THERMODUR

41,54€



- + Forme standard
- + Déclipsable par 2 boutons
- + Fermeture progressive
- + Naturellement antibactérien
- + Charnières inox
- + Fixation par le dessus

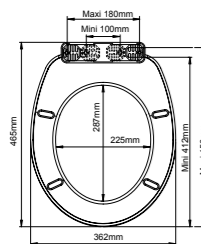
Dim. : 380 x 50 x 450 mm
Poids : 1,65 kg - Réf. 820609



Eco +

THERMOPLASTIQUE

17,56€



- + Forme standard
- + Déclipsable par traction
- + Dormant réglable
- + Fixation plastique par le dessous

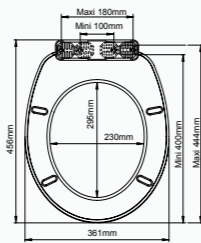
Dim. : 362 x 40 x 465 mm
Poids : 0,53 kg - Réf. 819623



Piccolo

THERMOPLASTIQUE

19,44€



- + Forme standard
- + Déclipsable par traction
- + Dormant réglable
- + Fixation plastique par le dessous

Dim. : 361 x 45 x 456 mm
Poids : 1,21 kg - Réf. 819624



PRODUIT	ATLAS	BACCARA 2	CILENTO	PALADIN	SERENITY 2	BOLIVA	FALCO	RAINBOW	VITO	ECO+	PICOLO
RÉFÉRENCE	819878	819876	819934	819877	819940	814063	819648	817775	820609	819623	819624
MATÉRIAU	Bois compressé	Bois compressé	Bois compressé	Bois compressé	Bois compressé	HDF	Thermo-dur	Thermo-dur	Thermo-dur	Thermo plastique	Thermo plastique
FINITION	Blanc	Blanc	Blanc	Blanc	Blanc	Blanc	Blanc	Blanc	Blanc	Blanc	Blanc
FORME	Standard	Standard	Standard	Standard	Standard	Standard	Standard	D-shape	Standard	Standard	Standard
INSTALLATION	Dormant	Dormant	Charnières	Dormant	Dormant	Char-nières	Char-nières	Char-nières	Char-nières	Dormant	Dormant
MATÉRIAU DES FIXATIONS	Inox	Inox	Métal chromé	Inox	Inox	Inox	Plastique	Inox	Inox	Plastique	Plastique
FIXATION	Par le dessous	Par le dessous	Par le dessous	Par le dessous	Par le dessous	Par le dessous	Par le dessous	Par le dessus	Par le dessus	Par le dessous	Par le dessous
FERMETURE PROGRESSIVE	Non	Non	Oui	Non	Oui	Non	Non	Oui	Oui	Non	Non
DÉCLIPSAGE	Par traction	Par traction	Non	Par traction	Par traction	Non	Non	Par 1 bouton	Par 2 boutons	Par traction	Par traction
ANTI-BACTÉRIEN	Non	Non	Non	Non	Non	Non	Oui*	Oui*	Oui*	Non	Non
AUTRES	—	—	—	—	—	—	Avec poignée	Couvercle recouvrant	—	—	—
DIMENSION (MM)	370 x 51 x 480	370 x 51 x 480	360 x 52 x 450	370 x 48 x 480	370 x 55 x 480	360 x 52 x 457	372 x 60 x 465	360 x 50 x 480	380 x 50 x 450	362 x 40 x 465	361 x 45 x 456
ENTRAXE (MM)	95-208	95-208	125-175	95-208	95-208	130-180	130-170	135-180	140-170	100-180	100-180
POIDS NET (KG)	2,90	2,90	3,35	2,90	2,90	3,35	1,25	2,54	1,65	0,53	1,21
GARANTIE (ANS)	5	2	2	5	5	2	2	5	2	2	2
PACKAGING	Boîte carton couleur	Boîte carton couleur	Boîte carton couleur	Boîte carton couleur	Boîte carton couleur	Boîte carton couleur	Boîte carton couleur	Boîte carton couleur	Boîte carton couleur	Film rétractable	Film rétractable
PRIX	37,07 €	37,07 €	55,85 €	35,76 €	58,44 €	30,56 €	29,83 €	60,57 €	41,54 €	17,56 €	19,44 €

* Naturellement

Ango

À PARTIR DE
233 €

PETIT ESPACE
AU DESIGN UNIQUE

Lave-mains ANGO d'angle 38 cm.
Vasque à fixer au mur en solid surface.
Porte-serviette intégré.

L38 x H16,5 x P38 cm

LE CHOIX DU STYLE
MAT



2 ANS
GARANTIE



Raven

SIMPLICITÉ
ET PURETÉ

Lave-mains RAVEN rectangulaire 40,2 cm.
Vasque à fixer au mur en solid surface.
Porte-serviette intégré.

L40,2 x H16,5 x P25,2 cm

LE CHOIX DU STYLE
MAT

Blanc
Réf. 825541

Noir
Réf. 829090

NOUVEAU

À PARTIR DE
233 €

Camdem
Pack

CHIC ABSOLU,
DESIGN CONTEMPORAIN

Lave-mains CAMDEM PACK
rectangulaire 40,2 cm.
Vasque à fixer au mur en solid surface
blanc mat.
Support en métal noir mat, fonction
porte serviette (inclus).

L40,2 x H21 x P25,2 cm (vasque + porte
serviette)

LE CHOIX DU STYLE
MAT

Blanc
Réf. 824874



2 ANS
GARANTIE



L'ENSEMBLE
À 286 €

Composé de :
Réf. 826254
Réf. 824876



Nova pack

ÉLÉGANTE MODERNITÉ,
GÉNÉREUX VOLUME

Miroir Deco (vendu séparément réf. 826254)
Plan de toilette en polybéton blanc mat ou noir mat.
Façade et corps de meuble en médium laqué
ou en panneau de particules surface mélaminée.

40 cm
Ensemble plan + lave-mains
1 porte à charnières réversibles, ouverture push pull

L40,2 x H48,6 x P25,1 cm

LE CHOIX DU STYLE
MAT

Plan noir mat + lave-mains
décors noyer
Réf. 824877



Plan blanc mat + lave-mains
noir mat
Réf. 824876



Architect

POINT D'EAU DISCRET,
FINITIONS SUR MESURE

SON FAIBLE ENCOMBREMENT ASSOCIE UN STYLE INTEMPOREL À UNE BELLE CAPACITÉ DE RANGEMENT, AVEC UN LARGE CHOIX DE COLORIS



L'ENSEMBLE
À 356 €






Composé de :
Réf. 822500
Réf. 242615

Lave-Mains Architect

Plan de toilette en polybéton blanc brillant (vendu séparément réf. 822500) ou plan mélaminé avec porte-serviettes pour vasque à poser (vendu séparément).

Façade et corps de meuble en panneau de particules surface laquée ou mélaminée.

Système d'ouverture au choix : poignée sur porte, poignée sur chant, prise de main intégrée ou ouverture push-pull.



Plan mélaminé NOUVEAU Pour lave-mains Architect

MODERNISEZ VOTRE COIN WC !
Le plan Architect est une solution pratique, avec son porte-serviettes intégré, il transforme votre coin WC.

Vasque à poser Tisma en polybéton blanc brillant (vendu séparément réf. 829137).

Plan en panneau de particules surface mélaminée avec équerre porte-serviettes noire mate incluse.

Meuble lave-mains Architect au choix. (vendu séparément).

60 cm Plan avec équerre porte-serviettes
L60 x H1,9 x P25 cm

LE CHOIX DU STYLE
BRILLANT



L'ENSEMBLE
À 650 €

Composé de :
Réf. 826254
Réf. 829137
Réf. 251945
Réf. 242020
Réf. 241834

Vigo

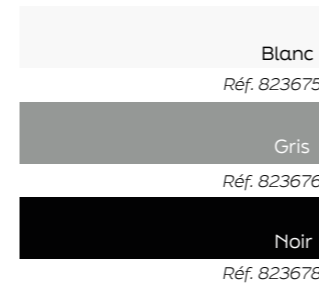
**SOBRE & DESIGN,
TOUT EN FINESSE**

Plan de toilette en polybéton blanc brillant (vendu séparément réf. 822500)
Caisson et façade en médium laqué ou en panneau de particules surfacé mélaminé.
40cm - 1 porte charnières à droite
L40 x H48 x P25 cm



LIVRAISON
10 JOURS

LE CHOIX DU STYLE
BRILLANT



L'ENSEMBLE
À 203 €

Composé de :
Réf. 822500
Réf. 823679

Combi pack

PACK WC AVEC
LAVE-MAINS RÉVERSIBLE INTÉGRÉ

LIVRAISON
10 JOURS

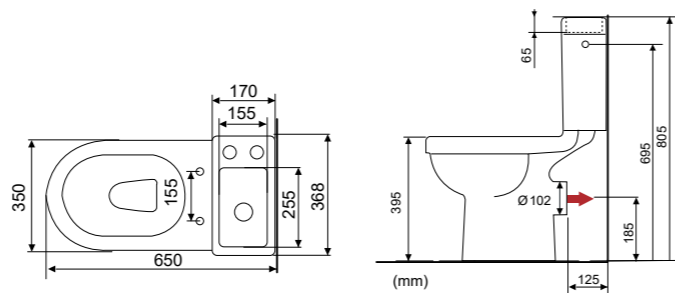
À PARTIR DE
534 €



Combi pack

- + Pack WC à poser
- + WC équipé d'un lave-mains réversible
- + Fourni avec robinet ACS et bonde
- + Porcelaine de haute qualité aux formes ergonomiques
- + Mécanisme de chasse économique 3 / 6 L
- + Alimentation d'eau silencieuse
- + Abattant à fermeture progressive en polypropylène inclus

L 36,8 x H 80,5 x P 65 cm
Réf. 821234



2 ANS
GARANTIE

FERMETURE
PROGRESSIVE

Préfixe plus

HABILLAGE
DE WC

LIVRAISON
3 SEMAINES



À PARTIR DE
153 €

Habillage wc Préfixe plus

- + Meuble à poser en kit, à monter soi-même
- + Assorti à la gamme de meuble Préfixe Plus
- + Habillage en panneau de particules surfacé mélaminé 16 mm.

L 62 x H 130,6 x P 22,6 cm

Blanc Hydro brillant	Gris Onyx mat	Chêne Sand	Chêne Arlington
Réf. 246050	Réf. 246051	Réf. 246052	Réf. 246053



Bois Compressé



ATLAS Abattant

Abattant en Bois compressé - Dormant - Fixation par le dessous - Déclipsable par traction - Standard - Dim. : 37 x 5,1 x 48 cm - Poids : 2,90 kg



Couleur	Ref.	EAN	Col.	Délai de livraison	Prix HT à l'unité (€)	Eco mobilier HT (€)	Eco part. DEEE HT (€)	Eco part. bât. HT (€)
Blanc Brillant	819878	5411747138010	4	10 jours	37,07	-	-	0,03



BACCARA 2 Abattant

Abattant en Bois compressé - Dormant - Fixation par le dessous - Déclipsable par traction - Standard - Dim. : 37 x 5,1 x 48 cm - Poids : 2,90 kg



Couleur	Ref.	EAN	Col.	Délai de livraison	Prix HT à l'unité (€)	Eco mobilier HT (€)	Eco part. DEEE HT (€)	Eco part. bât. HT (€)
Blanc Brillant	819876	5411747137990	4	10 jours	37,07	-	-	0,03



CILENTO Abattant

Abattant en Bois compressé - Charnières métal chromé incluses - Fixation par le dessous - Fermeture progressive - Standard - Dim. : 36 x 5,2 x 45 cm - Poids : 3,35 kg



Couleur	Ref.	EAN	Col.	Délai de livraison	Prix HT à l'unité (€)	Eco mobilier HT (€)	Eco part. DEEE HT (€)	Eco part. bât. HT (€)
Blanc Brillant	819934	5411747138287	6	10 jours	55,85	-	-	0,03



PALADIN Abattant

Abattant en Bois compressé - Dormant - Fixation par le dessous - Déclipsable par traction - Standard - Dim. : 37 x 4,8 x 48 cm - Poids : 2,90 kg



Couleur	Ref.	EAN	Col.	Délai de livraison	Prix HT à l'unité (€)	Eco mobilier HT (€)	Eco part. DEEE HT (€)	Eco part. bât. HT (€)
Blanc Brillant	819877	5411747138003	4	10 jours	35,76	-	-	0,03



SERENITY 2 Abattant

Abattant en Bois compressé - Dormant - Fixation par le dessous - Déclipsable par traction - Fermeture progressive - Standard - Dim. : 37 x 5,5 x 48 cm - Poids : 2,90 kg



Couleur	Ref.	EAN	Col.	Délai de livraison	Prix HT à l'unité (€)	Eco mobilier HT (€)	Eco part. DEEE HT (€)	Eco part. bât. HT (€)
Blanc Brillant	819940	5411747138348	4	10 jours	58,44	-	-	0,03

HDF



BOLIVA Abattant

Abattant en HDF - Charnières inox incluses - Fixation par le dessous - Standard - Dim. : 36 x 5,2 x 45,7 cm - Poids : 3,35 kg



Couleur	Ref.	EAN	Col.	Délai de livraison	Prix HT à l'unité (€)	Eco mobilier HT (€)	Eco part. DEEE HT (€)	Eco part. bât. HT (€)
Blanc Brillant	814063	3588560290965	4	10 jours	30,56	-	-	0,03

Thermodur



FALCO Abattant

Abattant en Thermodur - Charnières plastique incluses - Fixation par le dessous - Antibactérien - Standard - Couvercle avec poignée - Dim. : 37,2 x 6 x 46,5 cm - Poids : 1,25 kg



Couleur	Ref.	EAN	Col.	Délai de livraison	Prix HT à l'unité (€)	Eco mobilier HT (€)	Eco part. DEEE HT (€)	Eco part. bât. HT (€)
Blanc Brillant	819648	3588560316184	5	10 jours	29,83	-	-	0,04



RAINBOW Abattant

Abattant en Thermodur - Charnières inox incluses - Fixation par le dessus - Déclipsable 1 bouton - Fermeture progressive - Antibactérien - D-shape - Forme adaptée aux cuvettes droites - Couvercle recouvrant - Dim. : 36 x 5 x 48 cm - Poids : 2,54 kg



Couleur	Ref.	EAN	Col.	Délai de livraison	Prix HT à l'unité (€)	Eco mobilier HT (€)	Eco part. DEEE HT (€)	Eco part. bât. HT (€)
Blanc Brillant	817775	3588560305577	4	10 jours	60,57	-	-	0,08



VITO Abattant

Abattant en Thermodur - Charnières inox incluses - Fixation par le dessus - Déclipsable 2 boutons - Fermeture progressive - Antibactérien - Standard - Dim. : 38 x 5 x 45 cm - Poids : 1,65 kg



Couleur	Ref.	EAN	Col.	Délai de livraison	Prix HT à l'unité (€)	Eco mobilier HT (€)	Eco part. DEEE HT (€)	Eco part. bât. HT (€)
Blanc Brillant	820609	3588560323410	4	10 jours	41,54	-	-	0,05

Thermoplastique



ECO + Abattant

Abattant en Thermoplastique - Dormant - Fixation par le dessous - Déclipsable par traction - Standard - Dim. : 36,2 x 4 x 46,5 cm - Poids : 0,53 kg



Couleur	Ref.	EAN	Col.	Délai de livraison	Prix HT à l'unité (€)	Eco mobilier HT (€)	Eco part. DEEE HT (€)	Eco part. bât. HT (€)
Blanc Brillant	819623	3588560316078	10	10 jours	17,56	-	-	0,01



PICOLO Abattant

Abattant en Thermoplastique - Dormant - Fixation par le dessous - Déclipsable par traction - Standard - Dim. : 36,1 x 4,5 x 45,6 cm - Poids : 1,21 kg



Couleur	Ref.	EAN	Col.	Délai de livraison	Prix HT à l'unité (€)	Eco mobilier HT (€)	Eco part. DEEE HT (€)	Eco part. bât. HT (€)
Blanc Brillant	819624	3588560316061	9	10 jours	19,44	-	-	0,01

Options

OPTIONS ABATTANTS Lot de fixations par le dessous
Pour les abattants Atlas, Baccara 2, Paladin et Serenity 2.

Couleur	Ref.	EAN	Col.	Délai de livraison	Prix HT à l'unité (€)	Eco mobilier HT (€)	Eco part. DEEE HT (€)	Eco part. bât. HT (€)
-	820794	3588560324608	1	10 jours	6,83	-	-	0,01



OPTIONS ABATTANTS Lot universel pour fixation par le dessus
Vis et chevilles - Compatible avec les abattants Rainbow et Vito

Couleur	Ref.	EAN	Col.	Délai de livraison	Prix HT à l'unité (€)	Eco mobilier HT (€)	Eco part. DEEE HT (€)	Eco part. bât. HT (€)
-	821064	3588560326411	1	10 jours	6,07	-	-	0,01



OPTIONS ABATTANTS Lot de fixation par le dessous
Pour les abattants Atlas 2, Baccara 2, Paladin et Serenity 2.

Couleur	Ref.	EAN	Col.	Délai de livraison	Prix HT à l'unité (€)	Eco mobilier HT (€)	Eco part. DEEE HT (€)	Eco part. bât. HT (€)
-	824188	3588560363003	1	10 jours	6,83	-	-	0,01



OPTIONS ABATTANTS Lot de 4 tampons blancs
2 tampons d'assise + 2 tampons de couvercle - Compatible avec les abattants Atlas, Baccara 2, Paladin et Serenity 2.

Couleur	Ref.	EAN	Col.	Délai de livraison	Prix HT à l'unité (€)	Eco mobilier HT (€)	Eco part. DEEE HT (€)	Eco part. bât. HT (€)
Blanc	822307	3588560334676	1	10 jours	2,55	-	-	0,01



OPTIONS ABATTANTS Présentoir bois 18 abattants
Box en PPSM - Livré monté - Dim. : 40 x 163 x 44 cm

Couleur	Ref.	EAN	Col.	Délai de livraison	Prix HT à l'unité (€)	Eco mobilier HT (€)	Eco part. DEEE HT (€)	Eco part. bât. HT (€)
Gris	200590	3588560282618	1	10 jours	210,88	1,25	-	-



OPTIONS ABATTANTS Présentoir bois 12 abattants
Box en PPSM - Livré monté - Dim. : 40 x 162,5 x 44 cm

Couleur	Ref.	EAN	Col.	Délai de livraison	Prix HT à l'unité (€)	Eco mobilier HT (€)	Eco part. DEEE HT (€)	Eco part. bât. HT (€)
Gris	214280	3588560311325	1	10 jours	107,24	1,25	-	-



OPTIONS ABATTANTS Présentoir bois 12 abattants + écran
Box en PPSM - Livré monté - Dim. : 40 x 162,5 x 44 cm

Couleur	Ref.	EAN	Col.	Délai de livraison	Prix HT à l'unité (€)	Eco mobilier HT (€)	Eco part. DEEE HT (€)	Eco part. bât. HT (€)
Gris	215466	3588560312346	1	10 jours	128,17	1,83	-	-



Lave-mains Ango 38 cm



ANGO Lave-mains 38 cm
Matière : Solidsurface - Simple vasque - Fixation au mur obligatoire - Dim. : 38 x 16,5 x 38 cm



Couleur	Poids	Ref.	EAN	Col.	Délai de livraison	Prix HT à l'unité (€)	Eco mobilier HT (€)	Eco part. DEEE HT (€)	Eco part. bât. HT (€)
Blanc Mat	7,5 kg	825540	3588560387931	1	10 jours	232,01	1,17	-	-
Noir Mat	9,5 kg	829091	3588560881408	1	10 jours	270,00	1,17	-	-

Lave-mains Camdem Pack 40 cm



CAMDEM PACK Lave-mains 40 cm
Matière : Solidsurface - Simple vasque - Ensemble comprenant la vasque et un support en métal porte-serviette à fixer au mur - Dim. : 40,2 x 21 x 25,2 cm



Couleur	Poids	Ref.	EAN	Col.	Délai de livraison	Prix HT à l'unité (€)	Eco mobilier HT (€)	Eco part. DEEE HT (€)	Eco part. bât. HT (€)
Blanc Mat	7,7 kg	824874	3588560367636	1	10 jours	208,30	1,17	-	-



DECO Miroir simple 40 cm
vide technique au dos du miroir - Dim. : 40 x 60 x 2 cm



Couleur	Ref.	EAN	Col.	Délai de livraison	Prix HT à l'unité (€)	Eco mobilier HT (€)	Eco part. DEEE HT (€)	Eco part. bât. HT (€)
-	826254	3588560393383	1	10 jours	63,84	-	-	-

Lave-mains Nova Pack 40 cm



NOVA PACK Lave-mains 40 cm
Meuble à suspendre - 1 porte charnières réversibles - Ensemble comprenant la vasque en polybéton et le meuble lave-mains avec ouverture via système push-pull - Dim. : 40,2 x 48,6 x 25,1 cm



Couleur	Ref.	EAN	Col.	Délai de livraison	Prix HT à l'unité (€)	Eco mobilier HT (€)	Eco part. DEEE HT (€)	Eco part. bât. HT (€)
Noyer	824877	3588560367667	1	10 jours	221,39	1,25	-	-
Noir Mat	824876	3588560367650	1	10 jours	221,39	1,25	-	-



DECO Miroir simple 40 cm
vide technique au dos du miroir - Dim. : 40 x 60 x 2 cm



Couleur	Ref.	EAN	Col.	Délai de livraison	Prix HT à l'unité (€)	Eco mobilier HT (€)	Eco part. DEEE HT (€)	Eco part. bât. HT (€)
-	826254	3588560393383	1	10 jours	63,84	-	-	-

Lave-mains Raven 40 cm



RAVEN Lave-mains 40 cm

Matière : Solidsurface - Simple vasque - Fixation au mur obligatoire - porte-serviette intégré - Dim. : 40,2 x 16,5 x 25,2 cm



Couleur	Poids	Ref.	EAN	Col.	Délai de livraison	Prix HT à l'unité (€)	Eco mobilier HT (€)	Eco part. DEEE HT (€)	Eco part. bât. HT (€)
Blanc Mat	7,1 kg	825541	3588560387924	1	10 jours	232,01	1,17	-	-
Noir Mat	9,6 kg	829090	3588560881415	1	10 jours	270,00	1,17	-	-



DECO Miroir simple 40 cm

vide technique au dos du miroir - Dim. : 40 x 60 x 2 cm



Couleur	Ref.	EAN	Col.	Délai de livraison	Prix HT à l'unité (€)	Eco mobilier HT (€)	Eco part. DEEE HT (€)	Eco part. bât. HT (€)
-	826254	3588560393383	1	10 jours	63,84	-	-	-

Lave-mains Vigo 40 cm



VIGO Lave-mains 40 cm

Meuble à suspendre livré monté - 1 porte charnières droite - Fermeture progressive - Dim. : 40 x 48 x 25 cm



Couleur	Ref.	EAN	Col.	Délai de livraison	Prix HT à l'unité (€)	Eco mobilier HT (€)	Eco part. DEEE HT (€)	Eco part. bât. HT (€)
Blanc Brillant	823675	3588560349960	1	10 jours	103,49	0,55	-	-
Gris Brillant	823676	3588560350195	1	10 jours	103,49	0,55	-	-
Noir Brillant	823678	3588560349977	1	10 jours	103,49	0,55	-	-
Vert de gris Mat	823679	3588560350003	1	10 jours	103,49	0,55	-	-
Chêne Hamilton	823677	3588560350027	1	10 jours	103,49	0,55	-	-



ALEA Plan de toilette 40 cm

Matière : Polybéton - Simple vasque - Réversible D/G - Trop plein intégré - Dim. : 40,2 x 3 x 25,2 cm



Couleur	Poids	Ref.	EAN	Col.	Délai de livraison	Prix HT à l'unité (€)	Eco mobilier HT (€)	Eco part. DEEE HT (€)	Eco part. bât. HT (€)
Blanc brillant	3,6 kg	822500	3588560337516	1	10 jours	99,14	0,58	-	-



DECO Miroir simple 40 cm

vide technique au dos du miroir - Dim. : 40 x 60 x 2 cm



Couleur	Ref.	EAN	Col.	Délai de livraison	Prix HT à l'unité (€)	Eco mobilier HT (€)	Eco part. DEEE HT (€)	Eco part. bât. HT (€)
-	826254	3588560393383	1	10 jours	63,84	-	-	-

Lave-mains Architect 40 cm



ARCHITECT Lave-mains 40 cm 1 porte avec poignée au choix à commander séparément

Meuble à suspendre livré monté - 1 porte charnières réversibles - Fermeture progressive - 1 étagère en bois amovible non repositionnable - Dim. : 40 x 55 x 25 cm



Couleur	Ref.	EAN	Col.	Délai de livraison	Prix HT à l'unité (€)	Eco mobilier HT (€)	Eco part. DEEE HT (€)	Eco part. bât. HT (€)
Blanc Brillant laqué	242019	3588560355015	1	18 jours	337,36	0,55	-	-
Graphite Brillant	242208	3588560360705	1	18 jours	371,10	0,55	-	-
Orange Cuivré Brillant	249026	3588560867051	1	18 jours	371,10	0,55	-	-
Rouge Scarlet Brillant	244532	3588560380017	1	18 jours	371,10	0,55	-	-
Blanc Mat	247236	3588560408827	1	18 jours	371,10	0,55	-	-
Beige Sablé Mat	249184	3588560865477	1	18 jours	371,10	0,55	-	-
Bleu Baltique Mat	243598	3588560373378	1	18 jours	371,10	0,55	-	-
Bleu Canard Mat	247073	3588560410455	1	18 jours	371,10	0,55	-	-
Bleu Orage Mat	252506	3588560887455	1	18 jours	371,10	0,55	-	-
Gun Metal Mat	248177	3588560849095	1	18 jours	371,10	0,55	-	-
Latte Mat	252050	3588560892015	1	18 jours	371,10	0,55	-	-
Noir Mat	242302	3588560359556	1	18 jours	371,10	0,55	-	-
Rose Abricot Mat	252202	3588560890493	1	18 jours	371,10	0,55	-	-
Terracotta Mat	245422	3588560390023	1	18 jours	371,10	0,55	-	-
Vert lichen Mat	243715	3588560374535	1	18 jours	371,10	0,55	-	-
Vert Olive Mat	249937	3588560868751	1	18 jours	371,10	0,55	-	-
Blanc Alpin Brillant	241928	3588560356135	1	18 jours	256,61	0,55	-	-
Argile Mat	249764	3588560859674	1	18 jours	256,61	0,55	-	-
Bleu Nuit Mat	249490	3588560862414	1	18 jours	256,61	0,55	-	-
Gris Onyx Mat	242116	3588560358382	1	18 jours	256,61	0,55	-	-
Vert Eucalyptus Mat	249627	3588560861042	1	18 jours	256,61	0,55	-	-
Béton Chicago	241740	3588560350669	1	18 jours	256,61	0,55	-	-
Chêne Arlington	244168	3588560368640	1	18 jours	256,61	0,55	-	-
Chêne Cognac	247219	3588560408995	1	18 jours	256,61	0,55	-	-
Chêne Halifax Miel	249342	3588560863893	1	18 jours	256,61	0,55	-	-
Chêne Halifax naturel	242615	3588560351741	1	18 jours	256,61	0,55	-	-



ARCHITECT Lave-mains 40 cm 1 porte avec poignée sur chant au choix à commander séparément

Meuble à suspendre livré monté - 1 porte charnières réversibles - Fermeture progressive - 1 étagère en bois amovible non repositionnable - Dim. : 40 x 55 x 25 cm



Couleur	Ref.	EAN	Col.	Délai de livraison	Prix HT à l'unité (€)	Eco mobilier HT (€)	Eco part. DEEE HT (€)	Eco part. bât. HT (€)
Blanc Brillant laqué	242020	3588560355008	1	18 jours	337,36	0,55	-	-
Graphite Brillant	242209	3588560360699	1	18 jours	371,10	0,55	-	-
Orange Cuivré Brillant	249027	3588560867044	1	18 jours	371,10	0,55	-	-
Rouge Scarlet Brillant	244534	3588560380024	1	18 jours	371,10	0,55	-	-
Blanc Mat	247247	3588560408711	1	18 jours	371,10	0,55	-	-
Beige Sablé Mat	249185	3588560865460	1	18 jours	371,10	0,55	-	-
Bleu Baltique Mat	243599	3588560373385	1	18 jours	371,10	0,55	-	-
Bleu Canard Mat	247074	3588560410448	1	18 jours	371,10	0,55	-	-
Bleu Orage Mat	252507	3588560887448	1	18 jours	371,10	0,55	-	-
Gun Metal Mat	248178	3588560849088	1	18 jours	371,10	0,55	-	-
Latte Mat	252051	3588560892008	1	18 jours	371,10	0,55	-	-
Noir Mat	242303	3588560359549	1	18 jours	371,10	0,55	-	-
Rose Abricot Mat	252203	3588560890486	1	18 jours	371,10	0,55	-	-
Terracotta Mat	245423	3588560390016	1	18 jours	371,10	0,55	-	-
Vert lichen Mat	243716	3588560374542	1	18 jours	371,10	0,55	-	-
Vert Olive Mat	249938	3588560868744	1	18 jours	371,10	0,55	-	-
Blanc Alpin Brillant	241929	3588560356128	1	18 jours	256,61	0,55	-	-
Argile Mat	249765	3588560859667	1	18 jours	256,61	0,55	-	-
Bleu Nuit Mat	249491	3588560862407	1	18 jours	256,61	0,55	-	-
Gris Onyx Mat	242117	3588560358375	1	18 jours	256,61	0,55	-	-
Vert Eucalyptus Mat	249628	3588560861035	1	18 jours	256,61	0,55	-	-
Béton Chicago	241741	3588560350652	1	18 jours	256,61	0,55	-	-
Chêne Arlington	244169	3588560368602	1	18 jours	256,61	0,55	-	-
Chêne Cognac	247220	3588560408988	1	18 jours	256,61	0,55	-	-
Chêne Halifax Miel	249343	3588560863886	1	18 jours	256,61	0,55	-	-
Chêne Halifax naturel	242616	3588560351734	1	18 jours	256,61	0,55	-	-



ARCHITECT Lave-mains 40 cm 1 porte avec prise de main

Meuble à suspendre livré monté - 1 porte charnières droite - Fermeture progressive - 1 étagère en bois amovible non repositionnable - Dim. : 40 x 55 x 25 cm



Couleur	Ref.	EAN	Col.	Délai de livraison	Prix HT à l'unité (€)	Eco mobilier HT (€)	Eco part. DEEE HT (€)	Eco part. bât. HT (€)
Blanc Brillant laqué	245204	3588560392201	1	18 jours	337,36	0,55	-	-
Graphite Brillant	245246	3588560391785	1	18 jours	371,10	0,55	-	-
Orange Cuivré Brillant	249029	3588560867020	1	18 jours	371,10	0,55	-	-
Rouge Scarlet Brillant	247519	3588560418178	1	18 jours	371,10	0,55	-	-
Blanc Mat	246500	3588560416181	1	18 jours	371,10	0,55	-	-
Beige Sablé Mat	249187	3588560865446	1	18 jours	371,10	0,55	-	-
Bleu Baltique Mat	247460	3588560418765	1	18 jours	371,10	0,55	-	-
Bleu Canard Mat	248318	3588560850091	1	18 jours	371,10	0,55	-	-
Bleu Orage Mat	252509	3588560887424	1	18 jours	371,10	0,55	-	-
Gun Metal Mat	248245	3588560848418	1	18 jours	371,10	0,55	-	-
Latte Mat	252053	3588560891988	1	18 jours	371,10	0,55	-	-
Noir Mat	245288	3588560391365	1	18 jours	371,10	0,55	-	-
Rose Abricot Mat	252205	3588560890462	1	18 jours	371,10	0,55	-	-
Terracotta Mat	247502	3588560418345	1	18 jours	371,10	0,55	-	-
Vert lichen Mat	247419	3588560419175	1	18 jours	371,10	0,55	-	-
Vert Olive Mat	249940	3588560868720	1	18 jours	371,10	0,55	-	-
Chêne Halifax naturel	245330	3588560390948	1	18 jours	256,61	0,55	-	-



ARCHITECT Lave-mains 40 cm 1 porte push-pull

Meuble à suspendre livré monté - 1 porte charnières réversibles - 1 étagère en bois amovible non repositionnable - Dim. : 40 x 55 x 25 cm



Couleur	Ref.	EAN	Col.	Délai de livraison	Prix HT à l'unité (€)	Eco mobilier HT (€)	Eco part. DEEE HT (€)	Eco part. bât. HT (€)
Blanc Brillant laqué	242021	3588560354995	1	18 jours	337,36	0,55	-	-
Graphite Brillant	242210	3588560360682	1	18 jours	371,10	0,55	-	-
Orange Cuivré Brillant	249028	3588560867037	1	18 jours	371,10	0,55	-	-
Rouge Scarlet Brillant	244535	3588560380031	1	18 jours	371,10	0,55	-	-
Blanc Mat	247258	3588560408605	1	18 jours	371,10	0,55	-	-
Beige Sablé Mat	249186	3588560865453	1	18 jours	371,10	0,55	-	-
Bleu Baltique Mat	243600	3588560373392	1	18 jours	371,10	0,55	-	-
Bleu Canard Mat	247075	3588560410431	1	18 jours	371,10	0,55	-	-
Bleu Orage Mat	252508	3588560887431	1	18 jours	371,10	0,55	-	-
Gun Metal Mat	248179	3588560849071	1	18 jours	371,10	0,55	-	-
Latte Mat	252052	3588560891995	1	18 jours	371,10	0,55	-	-
Noir Mat	242304	3588560359532	1	18 jours	371,10	0,55	-	-
Rose Abricot Mat	252204	3588560890479	1	18 jours	371,10	0,55	-	-
Terracotta Mat	245424	3588560390009	1	18 jours	371,10	0,55	-	-
Vert lichen Mat	243717	3588560374559	1	18 jours	371,10	0,55	-	-
Vert Olive Mat	249939	3588560868737	1	18 jours	371,10	0,55	-	-
Blanc Alpin Brillant	241930	3588560356111	1	18 jours	256,61	0,55	-	-
Argile Mat	249766	3588560859650	1	18 jours	256,61	0,55	-	-
Bleu Nuit Mat	249492	3588560862391	1	18 jours	256,61	0,55	-	-
Gris Onyx Mat	242118	3588560358368	1	18 jours	256,61	0,55	-	-
Vert Eucalyptus Mat	249629	3588560861028	1	18 jours	256,61	0,55	-	-
Béton Chicago	241742	3588560350645	1	18 jours	256,61	0,55	-	-
Chêne Arlington	244266	3588560368589	1	18 jours	256,61	0,55	-	-
Chêne Cognac	247221	3588560408971	1	18 jours	256,61	0,55	-	-
Chêne Halifax Miel	249344	3588560863879	1	18 jours	256,61	0,55	-	-
Chêne Halifax naturel	242617	3588560351727	1	18 jours	256,61	0,55	-	-



ALEA Plan de toilette 40 cm

Matière : Polybéton - Simple vasque - Réversible D/G - Trop plein intégré - Dim. : 40,2 x 3 x 25,2 cm



Couleur	Poids	Ref.	EAN	Col.	Délai de livraison	Prix HT à l'unité (€)	Eco mobilier HT (€)	Eco part. DEEE HT (€)	Eco part. bât. HT (€)
Blanc brillant	3,6 kg	822500	3588560337516	1	10 jours	99,14	0,58	-	-



DECO Miroir simple 40 cm

vide technique au dos du miroir - Dim. : 40 x 60 x 2 cm



Couleur	Ref.	EAN	Col.	Délai de livraison	Prix HT à l'unité (€)	Eco mobilier HT (€)	Eco part. DEEE HT (€)	Eco part. bât. HT (€)
-	826254	3588560393383	1	10 jours	63,84	-	-	-

Équerre porte-serviette



ARCHITECT Plan mélaminé 60 cm pour lave-mains avec équerre porte-serviette

Matière : PPSM - Simple vasque - Dim. : 60 x 1,9 x 25 cm



Couleur	Poids	Ref.	EAN	Col.	Délai de livraison	Prix HT à l'unité (€)	Eco mobilier HT (€)	Eco part. DEEE HT (€)	Eco part. bât. HT (€)
Blanc Alpin	7,4 kg	251943	3588560893081	1	18 jours	129,00	0,22	-	0,50
Chêne Halifax Naturel	7,4 kg	251945	3588560893067	1	18 jours	129,00	0,22	-	0,50
Noir Mat	7,4 kg	251944	3588560893074	1	18 jours	129,00	0,22	-	0,50



TISMA Vasque à poser 25 cm Ronde
Matière : Polybétou - Petite dimension - Dim. : 25 x 10,2 x 25 cm



Couleur	Poids	Ref.	EAN	Col.	Délai de livraison	Prix HT à l'unité (€)	Eco mobilier HT (€)	Eco part. DEEE HT (€)	Eco part. bât. HT (€)
Blanc brillant	3 kg	829137	3588560898338	1	10 jours	120,00	-	-	0,17



DECO Miroir simple 40 cm
vide technique au dos du miroir - Dim. : 40 x 60 x 2 cm



Couleur	Ref.	EAN	Col.	Délai de livraison	Prix HT à l'unité (€)	Eco mobilier HT (€)	Eco part. DEEE HT (€)	Eco part. bât. HT (€)
-	826254	3588560393383	1	10 jours	63,84	-	-	-

ARCHITECT - Choix de poignées sur porte/façade
Quantité à commander selon la configuration du meuble choisi



ARCHITECT Poignée 1
Kit composé de 1 poignée en métal noir mat - (Inclus dans le prix du meuble)



Couleur	Ref.	EAN	Col.	Délai de livraison	Prix HT à l'unité (€)	Eco mobilier HT (€)	Eco part. DEEE HT (€)	Eco part. bât. HT (€)
Noir Mat	253257	3588560898437	1	18 jours	-	-	-	-



ARCHITECT Poignée 2
Kit composé de 1 poignée en métal chromé brillant - (Inclus dans le prix du meuble)



Couleur	Ref.	EAN	Col.	Délai de livraison	Prix HT à l'unité (€)	Eco mobilier HT (€)	Eco part. DEEE HT (€)	Eco part. bât. HT (€)
Chromé brillant	241809	3588560361733	1	18 jours	-	-	-	-



ARCHITECT Poignée 3
Kit composé de 1 poignée en zamak inox brossé - (Inclus dans le prix du meuble)



Couleur	Ref.	EAN	Col.	Délai de livraison	Prix HT à l'unité (€)	Eco mobilier HT (€)	Eco part. DEEE HT (€)	Eco part. bât. HT (€)
Inox brossé	241814	3588560361634	1	18 jours	-	-	-	-



ARCHITECT Poignée 4
Kit composé de 1 poignée en zamak noir brossé - (Inclus dans le prix du meuble)



Couleur	Ref.	EAN	Col.	Délai de livraison	Prix HT à l'unité (€)	Eco mobilier HT (€)	Eco part. DEEE HT (€)	Eco part. bât. HT (€)
Noir brossé	241819	3588560361931	1	18 jours	-	-	-	-



ARCHITECT Poignée 6
Kit composé de 1 poignée en métal chrome mat - (Inclus dans le prix du meuble)



Couleur	Ref.	EAN	Col.	Délai de livraison	Prix HT à l'unité (€)	Eco mobilier HT (€)	Eco part. DEEE HT (€)	Eco part. bât. HT (€)
Chromé Mat	253258	3588560898420	1	18 jours	-	-	-	-



ARCHITECT Poignée 8
Kit composé de 1 poignée en zamak et cuir noir - (Inclus dans le prix du meuble)



Couleur	Ref.	EAN	Col.	Délai de livraison	Prix HT à l'unité (€)	Eco mobilier HT (€)	Eco part. DEEE HT (€)	Eco part. bât. HT (€)
Cuir noir	242523	3588560362037	1	18 jours	-	-	-	-

ARCHITECT Poignée 9
Kit composé de 1 poignée en chêne - (Inclus dans le prix du meuble)



Couleur	Ref.	EAN	Col.	Délai de livraison	Prix HT à l'unité (€)	Eco mobilier HT (€)	Eco part. DEEE HT (€)	Eco part. bât. HT (€)
Chêne	250793	3588560869888	1	18 jours	-	-	-	-



ARCHITECT Poignée 10
Kit composé de 1 poignée en métal - (Inclus dans le prix du meuble)



Couleur	Ref.	EAN	Col.	Délai de livraison	Prix HT à l'unité (€)	Eco mobilier HT (€)	Eco part. DEEE HT (€)	Eco part. bât. HT (€)
Laiton	250794	3588560869871	1	18 jours	-	-	-	-



ARCHITECT Poignée 13
Kit composé de 1 poignée réversible en zamak chromé - (Inclus dans le prix du meuble)



Couleur	Ref.	EAN	Col.	Délai de livraison	Prix HT à l'unité (€)	Eco mobilier HT (€)	Eco part. DEEE HT (€)	Eco part. bât. HT (€)
Chromé brillant	232561	3588560338681	1	18 jours	-	-	-	-



ARCHITECT Poignée 16
Kit composé de 1 poignée en chêne - (Inclus dans le prix du meuble)



Couleur	Ref.	EAN	Col.	Délai de livraison	Prix HT à l'unité (€)	Eco mobilier HT (€)	Eco part. DEEE HT (€)	Eco part. bât. HT (€)
Chêne	253259	3588560898413	1	18 jours	-	-	-	-



ARCHITECT Poignée 17
Kit composé de 1 poignée en métal noir mat - (Inclus dans le prix du meuble)



Couleur	Ref.	EAN	Col.	Délai de livraison	Prix HT à l'unité (€)	Eco mobilier HT (€)	Eco part. DEEE HT (€)	Eco part. bât. HT (€)
Noir Mat	247279	3588560408391	1	18 jours	-	-	-	-



ARCHITECT Poignée 21
Kit composé de 1 poignée en métal - (Inclus dans le prix du meuble)



Couleur	Ref.	EAN	Col.	Délai de livraison	Prix HT à l'unité (€)	Eco mobilier HT (€)	Eco part. DEEE HT (€)	Eco part. bât. HT (€)
Cuivré	250795	3588560869864	1	18 jours	-	-	-	-



ARCHITECT Poignée 22
Kit composé de 1 poignée en métal finition cuivre rosé - (Inclus dans le prix du meuble)



Couleur	Ref.	EAN	Col.	Délai de livraison	Prix HT à l'unité (€)	Eco mobilier HT (€)	Eco part. DEEE HT (€)	Eco part. bât. HT (€)
Cuivre Rosé Mat	253352	3588560899083	1	18 jours	-	-	-	-

ARCHITECT - Choix de poignées sur chant
Quantité à commander selon la configuration du meuble choisi



ARCHITECT Poignée 5
Kit composé de 1 poignée en aluminium inox brossé - (Inclus dans le prix du meuble)



Couleur	Ref.	EAN	Col.	Délai de livraison	Prix HT à l'unité (€)	Eco mobilier HT (€)	Eco part. DEEE HT (€)	Eco part. bât. HT (€)
Inox brossé	241824	3588560361580	1	18 jours	-	-	-	-



ARCHITECT Poignée 7

Kit composé de 1 poignée en aluminium noir brossé - (Inclus dans le prix du meuble)



Couleur	Ref.	EAN	Col.	Délai de livraison	Prix HT à l'unité (€)	Eco mobilier HT (€)	Eco part. DEEE HT (€)	Eco part. bât. HT (€)
Noir brossé	241834	3588560361887	1	18 jours	-	-	-	-



ARCHITECT Poignée 12

Kit composé de 1 poignée en aluminium blanc mat - (Inclus dans le prix du meuble)



Couleur	Ref.	EAN	Col.	Délai de livraison	Prix HT à l'unité (€)	Eco mobilier HT (€)	Eco part. DEEE HT (€)	Eco part. bât. HT (€)
Blanc Mat	244638	3588560380086	1	18 jours	-	-	-	-



ARCHITECT Poignée 14

Kit composé de 1 poignée en métal - (Inclus dans le prix du meuble)



Couleur	Ref.	EAN	Col.	Délai de livraison	Prix HT à l'unité (€)	Eco mobilier HT (€)	Eco part. DEEE HT (€)	Eco part. bât. HT (€)
Laiton	250796	3588560869857	1	18 jours	-	-	-	-



ARCHITECT Poignée 15

Kit composé de 1 poignée en métal - (Inclus dans le prix du meuble)



Couleur	Ref.	EAN	Col.	Délai de livraison	Prix HT à l'unité (€)	Eco mobilier HT (€)	Eco part. DEEE HT (€)	Eco part. bât. HT (€)
Cuivré	250797	3588560869840	1	18 jours	-	-	-	-



ARCHITECT Poignée 19 - 40 cm

Kit composé de 1 poignée en aluminium noir mat - (inclus dans le prix du meuble)



Couleur	Ref.	EAN	Col.	Délai de livraison	Prix HT à l'unité (€)	Eco mobilier HT (€)	Eco part. DEEE HT (€)	Eco part. bât. HT (€)
Noir Mat	248297	3588560847893	1	18 jours	-	-	-	-

COMBI Pack



COMBI Pack WC à poser

WC équipé d'un lave-mains réversible - Fourni avec robinet et bonde - Porcelaine de haute qualité aux formes ergonomiques - Mécanisme de chasse économique 3 / 6 L - Alimentation d'eau silencieuse - Abattant Soft Close en polypropylène inclus. - Dim. : 36,8 x 80,5 x 65 cm



Couleur	Sortie	Ref.	EAN	Col.	Délai de livraison	Prix HT à l'unité (€)	Eco mobilier HT (€)	Eco part. DEEE HT (€)	Eco part. bât. HT (€)
Blanc	Horizontale	821234	5411747141478	1	10 jours	533,66	-	-	0,25

Habillage de WC



PREFIXE PLUS Habillage WC 62 cm

Meuble à poser en kit à monter soi-même - Dim. : 62 x 130,6 x 22,6 cm



Couleur	Ref.	EAN	Col.	Délai de livraison	Prix HT à l'unité (€)	Eco mobilier HT (€)	Eco part. DEEE HT (€)	Eco part. bât. HT (€)
Blanc hydro Brillant	246050	3588560399279	1	18 jours	152,68	1,25	-	-
Chêne Sand	246052	3588560399255	1	18 jours	152,68	1,25	-	-
Gris Onyx Mat	246051	3588560399262	1	18 jours	152,68	1,25	-	-
Chêne Arlington	246053	3588560399248	1	18 jours	152,68	1,25	-	-

Sous-évier

AZUR

Meuble à monter soi-même



AZUR Meuble cuisine 80 cm 2 portes
Meuble à poser en kit à monter soi-même - 2 portes - Avec demi-étagère - Dim. : 80 x 82 x 58,6 cm

Couleur	Ref.	EAN	Col.	Délai de livraison	Prix HT à l'unité (€)	Eco mobilier HT (€)	Eco part. DEEE HT (€)	Eco part. bât. HT (€)
Blanc Mat	200075	3660602000111	1	18 jours	190,88	1,83	-	-



AZUR Meuble cuisine 90 cm 2 portes
Meuble à poser en kit à monter soi-même - 2 portes - Avec demi-étagère - Dim. : 90 x 82 x 58,6 cm

Couleur	Ref.	EAN	Col.	Délai de livraison	Prix HT à l'unité (€)	Eco mobilier HT (€)	Eco part. DEEE HT (€)	Eco part. bât. HT (€)
Blanc Mat	200153	3660602000210	1	18 jours	190,88	1,83	-	-



AZUR Meuble cuisine 100 cm 2 portes
Meuble à poser en kit à monter soi-même - 2 portes - Avec demi-étagère - Dim. : 100 x 82 x 58,6 cm

Couleur	Ref.	EAN	Col.	Délai de livraison	Prix HT à l'unité (€)	Eco mobilier HT (€)	Eco part. DEEE HT (€)	Eco part. bât. HT (€)
Blanc Mat	200207	3660602000227	1	18 jours	191,00	1,83	-	-



AZUR Meuble cuisine 120 cm 2 portes
Meuble à poser en kit à monter soi-même - 2 portes - Avec demi-étagère - Dim. : 120 x 82 x 58,6 cm

Couleur	Ref.	EAN	Col.	Délai de livraison	Prix HT à l'unité (€)	Eco mobilier HT (€)	Eco part. DEEE HT (€)	Eco part. bât. HT (€)
Blanc Mat	200271	3660602000234	1	10 jours	187,19	1,83	-	-



AZUR Meuble cuisine 120 cm 3 portes
Meuble à poser en kit à monter soi-même - 3 portes - Avec demi-étagère - Dim. : 120 x 82 x 58,6 cm

Couleur	Ref.	EAN	Col.	Délai de livraison	Prix HT à l'unité (€)	Eco mobilier HT (€)	Eco part. DEEE HT (€)	Eco part. bât. HT (€)
Blanc Mat	200337	3660602000241	1	10 jours	202,03	1,83	-	-



AZUR Plinthe 80 cm option
Par 8 pièces (prix à l'unité) - Dim. : 80 x 13,8 x 1,6 cm

Couleur	Ref.	EAN	Col.	Délai de livraison	Prix HT à l'unité (€)	Eco mobilier HT (€)	Eco part. DEEE HT (€)	Eco part. bât. HT (€)
Blanc Mat	200403	3660602000265	8	18 jours	13,05	0,12	-	-



AZUR Plinthe 90 cm option
Par 8 pièces (prix à l'unité) - Dim. : 90 x 13,8 x 1,6 cm

Couleur	Ref.	EAN	Col.	Délai de livraison	Prix HT à l'unité (€)	Eco mobilier HT (€)	Eco part. DEEE HT (€)	Eco part. bât. HT (€)
Blanc Mat	200412	3660602000272	8	18 jours	13,05	0,12	-	-



AZUR Plinthe 100 cm option
Bandeau 3 - Par 8 pièces (Prix à l'unité) - Dim. : 100 x 13,8 x 1,6 cm

Couleur	Ref.	EAN	Col.	Délai de livraison	Prix HT à l'unité (€)	Eco mobilier HT (€)	Eco part. DEEE HT (€)	Eco part. bât. HT (€)
Blanc Mat	200423	3660602000289	8	18 jours	13,05	0,12	-	-



AZUR Plinthe 120 cm option
Par 8 pièces (prix à l'unité) - Dim. : 120 x 13,8 x 1,6 cm

Couleur	Ref.	EAN	Col.	Délai de livraison	Prix HT à l'unité (€)	Eco mobilier HT (€)	Eco part. DEEE HT (€)	Eco part. bât. HT (€)
Blanc Mat	200076	3660602000296	8	10 jours	13,05	0,12	-	-



AZUR Plinthe 54 cm retour option
Par 8 pièces (prix à l'unité) - Dim. : 53,6 x 13,8 x 1,6 cm

Couleur	Ref.	EAN	Col.	Délai de livraison	Prix HT à l'unité (€)	Eco mobilier HT (€)	Eco part. DEEE HT (€)	Eco part. bât. HT (€)
Blanc Mat	200098	3660602000364	8	10 jours	10,59	0,12	-	-



Exel 19H +



EXEL 19H+ Meuble cuisine 80 cm 2 portes hydrofuge
Meuble à poser en kit à monter soi-même - 2 portes - 1 étagère en bois amovible non repositionnable - Dim. : 80 x 82 x 58,6 cm

Couleur	Ref.	EAN	Col.	Délai de livraison	Prix HT à l'unité (€)	Eco mobilier HT (€)	Eco part. DEEE HT (€)	Eco part. bât. HT (€)
Blanc Mat	243211	3588560367070	1	18 jours	233,69	2,62	-	-



EXEL 19H+ Meuble cuisine 90 cm 2 portes hydrofuge
Meuble à poser en kit à monter soi-même - 2 portes - 1 étagère en bois amovible non repositionnable - Dim. : 90 x 82 x 58,6 cm

Couleur	Ref.	EAN	Col.	Délai de livraison	Prix HT à l'unité (€)	Eco mobilier HT (€)	Eco part. DEEE HT (€)	Eco part. bât. HT (€)
Blanc Mat	243212	3588560367087	1	18 jours	233,69	2,62	-	-



EXEL 19H+ Meuble cuisine 100 cm 2 portes hydrofuge
Meuble à poser en kit à monter soi-même - 2 portes - 1 étagère en bois amovible non repositionnable - Dim. : 100 x 82 x 58,6 cm

Couleur	Ref.	EAN	Col.	Délai de livraison	Prix HT à l'unité (€)	Eco mobilier HT (€)	Eco part. DEEE HT (€)	Eco part. bât. HT (€)
Blanc Mat	243213	3588560367094	1	18 jours	233,69	2,62	-	-



EXEL 19H+ Meuble cuisine 120 cm 2 portes hydrofuge
Meuble à poser en kit à monter soi-même - 2 portes - 1 étagère en bois amovible non repositionnable - Dim. : 120 x 82 x 58,6 cm

Couleur	Ref.	EAN	Col.	Délai de livraison	Prix HT à l'unité (€)	Eco mobilier HT (€)	Eco part. DEEE HT (€)	Eco part. bât. HT (€)
Blanc Mat	243214	3588560367100	1	18 jours	230,32	2,62	-	-



EXEL 19H+ Meuble cuisine 120 cm 3 portes hydrofuge
Meuble à poser en kit à monter soi-même - 3 portes - 1 étagère en bois amovible non repositionnable - Dim. : 120 x 82 x 58,6 cm

Couleur	Ref.	EAN	Col.	Délai de livraison	Prix HT à l'unité (€)	Eco mobilier HT (€)	Eco part. DEEE HT (€)	Eco part. bât. HT (€)
Blanc Mat	243215	3588560367117	1	18 jours	255,61	3,50	-	-



EXEL 19H+ Meuble cuisine 140 cm 3 portes hydrofuge
Meuble à poser en kit à monter soi-même - 3 portes - 1 étagère en bois amovible non repositionnable - Dim. : 140 x 82 x 58,6 cm

Couleur	Ref.	EAN	Col.	Délai de livraison	Prix HT à l'unité (€)	Eco mobilier HT (€)	Eco part. DEEE HT (€)	Eco part. bât. HT (€)
Blanc Mat	243216	3588560367124	1	18 jours	275,91	3,50	-	-



Galéa Hydro

Meuble à monter soi-même



GALEA HYDRO Meuble cuisine 118 cm hydrofuge

Meuble à poser en kit à monter soi-même - 2 portes coulissantes - Fond rabattable - Avec découpe 38 x 5,5 cm - Avec demi-étagère - Dim. : 118,5 x 82 x 57 cm



Couleur	Ref.	EAN	Col.	Délai de livraison	Prix HT à l'unité (€)	Eco mobilier HT (€)	Eco part. DEEE HT (€)	Eco part. bât. HT (€)
Blanc Mat	200178	3588560225813	1	18 jours	253,13	2,62	-	-

PMR

Meuble à monter soi-même



PMR Meuble cuisine 118 cm

Meuble à poser en kit à monter soi-même - 1 porte - Avec demi-étagère - Dim. : 118,5 x 82 x 58,6 cm



Couleur	Ref.	EAN	Col.	Délai de livraison	Prix HT à l'unité (€)	Eco mobilier HT (€)	Eco part. DEEE HT (€)	Eco part. bât. HT (€)
Blanc Mat	200259	3660602001422	1	18 jours	243,23	1,83	-	-

Lave-Vaisselle

Meuble à monter soi-même



LAVE-VAISSELLE Meuble cuisine 56.6 cm + jambage 1,6 cm

Meuble à poser en kit à monter soi-même - 1 porte - 1 étagère en bois amovible non repositionnable - Dimension totale comprenant un lave-vaisselle standard de largeur 60 cm - Dim. : 120,1 x 82 x 57 cm



Couleur	Ref.	EAN	Col.	Délai de livraison	Prix HT à l'unité (€)	Eco mobilier HT (€)	Eco part. DEEE HT (€)	Eco part. bât. HT (€)
Blanc Mat	200154	3660602001156	1	10 jours	171,73	1,83	-	-



LAVE-VAISSELLE Meuble cuisine 56.6 cm + jambage 1,6 cm

Meuble à poser en kit à monter soi-même - 1 porte - 1 étagère en bois amovible non repositionnable - Panneau hydrofuge 16mm (sauf étagère et fond)

Dimension totale comprenant un lave-vaisselle standard de largeur 60 cm - Dim. : 120,1 x 82 x 57 cm



Couleur	Ref.	EAN	Col.	Délai de livraison	Prix HT à l'unité (€)	Eco mobilier HT (€)	Eco part. DEEE HT (€)	Eco part. bât. HT (€)
Blanc Mat	217080	3588560314272	1	18 jours	205,37	1,83	-	-



LAVE-VAISSELLE Meuble cuisine 78,5 cm + jambage 1,6 cm

Meuble à poser en kit à monter soi-même - 2 portes - 1 étagère en bois amovible non repositionnable - Dimension totale comprenant un lave-vaisselle standard de largeur 60 cm - Dim. : 140,1 x 82 x 57 cm



Couleur	Ref.	EAN	Col.	Délai de livraison	Prix HT à l'unité (€)	Eco mobilier HT (€)	Eco part. DEEE HT (€)	Eco part. bât. HT (€)
Blanc Mat	200161	3660602001163	1	10 jours	197,15	2,62	-	-



LAVE-VAISSELLE Meuble cuisine 78,5 cm + jambage 1,6 cm

Meuble à poser en kit à monter soi-même - 2 portes - 1 étagère en bois amovible non repositionnable - Panneau hydrofuge 16mm (sauf étagère et fond)

Dimension totale comprenant un lave-vaisselle standard de largeur 60 cm - Dim. : 140,1 x 82 x 57 cm



Couleur	Ref.	EAN	Col.	Délai de livraison	Prix HT à l'unité (€)	Eco mobilier HT (€)	Eco part. DEEE HT (€)	Eco part. bât. HT (€)
Blanc Mat	217081	3588560314265	1	18 jours	233,70	2,62	-	-

Leader

Meuble à monter soi-même



LEADER Meuble cuisine 80 cm 2 portes hydrofuge

Meuble à poser en kit à monter soi-même - 2 portes - Avec demi-étagère - Dim. : 80 x 82 x 58,6 cm



Couleur	Ref.	EAN	Col.	Délai de livraison	Prix HT à l'unité (€)	Eco mobilier HT (€)	Eco part. DEEE HT (€)	Eco part. bât. HT (€)
Blanc Mat	200103	3660602000449	1	18 jours	193,22	1,83	-	-



LEADER Meuble cuisine 90 cm 2 portes hydrofuge

Meuble à poser en kit à monter soi-même - 2 portes - Avec demi-étagère - Dim. : 90 x 82 x 58,6 cm



Couleur	Ref.	EAN	Col.	Délai de livraison	Prix HT à l'unité (€)	Eco mobilier HT (€)	Eco part. DEEE HT (€)	Eco part. bât. HT (€)
Blanc Mat	200114	3660602000456	1	18 jours	193,22	1,83	-	-



LEADER Meuble cuisine 100 cm 2 portes hydrofuge

Meuble à poser en kit à monter soi-même - 2 portes - Avec demi-étagère - Dim. : 100 x 82 x 58,6 cm



Couleur	Ref.	EAN	Col.	Délai de livraison	Prix HT à l'unité (€)	Eco mobilier HT (€)	Eco part. DEEE HT (€)	Eco part. bât. HT (€)
Blanc Mat	200125	3660602000463	1	18 jours	193,24	1,83	-	-



LEADER Meuble cuisine 120 cm 2 portes hydrofuge

Meuble à poser en kit à monter soi-même - 2 portes - Avec demi-étagère - Dim. : 120 x 82 x 58,6 cm



Couleur	Ref.	EAN	Col.	Délai de livraison	Prix HT à l'unité (€)	Eco mobilier HT (€)	Eco part. DEEE HT (€)	Eco part. bât. HT (€)
Blanc Mat	200126	3660602000470	1	18 jours	189,49	2,62	-	-



LEADER Meuble cuisine 120 cm 3 portes hydrofuge

Meuble à poser en kit à monter soi-même - 3 portes - Avec demi-étagère - Dim. : 120 x 82 x 58,6 cm



Couleur	Ref.	EAN	Col.	Délai de livraison	Prix HT à l'unité (€)	Eco mobilier HT (€)	Eco part. DEEE HT (€)	Eco part. bât. HT (€)
Blanc Mat	200137	3660602000487	1	18 jours	221,63	2,62	-	-



LEADER Meuble cuisine 140 cm 3 portes hydrofuge

Meuble à poser en kit à monter soi-même - 3 portes - Avec demi-étagère - Dim. : 140 x 82 x 58,6 cm



Couleur	Ref.	EAN	Col.	Délai de livraison	Prix HT à l'unité (€)	Eco mobilier HT (€)	Eco part. DEEE HT (€)	Eco part. bât. HT (€)
Blanc Mat	200143	3660602000494	1	18 jours	282,98	2,62	-	-

Liberty

Meuble à monter soi-même

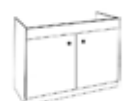


LIBERTY Meuble cuisine 80 cm 2 portes

Meuble à poser en kit à monter soi-même - 2 portes - Dim. : 80 x 82 x 58,6 cm



Couleur	Ref.	EAN	Col.	Délai de livraison	Prix HT à l'unité (€)	Eco mobilier HT (€)	Eco part. DEEE HT (€)	Eco part. bât. HT (€)
Blanc Mat	200183	3660602001316	1	10 jours	143,48	1,83	-	-



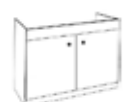
LIBERTY Meuble cuisine 90 cm 2 portes
Meuble à poser en kit à monter soi-même - 2 portes - Dim. : 90 x 82 x 58,6 cm

Couleur	Ref.	EAN	Col.	Délai de livraison	Prix HT à l'unité (€)	Eco mobilier HT (€)	Eco part. DEEE HT (€)	Eco part. bât. HT (€)
Blanc Mat	200199	3660602001330	1	10 jours	145,74	1,83	-	-



LIBERTY Meuble cuisine 100 cm 2 portes
Meuble à poser en kit à monter soi-même - 2 portes - Dim. : 100 x 82 x 58,6 cm

Couleur	Ref.	EAN	Col.	Délai de livraison	Prix HT à l'unité (€)	Eco mobilier HT (€)	Eco part. DEEE HT (€)	Eco part. bât. HT (€)
Blanc Mat	200208	3660602001354	1	10 jours	149,00	1,83	-	-



LIBERTY Meuble cuisine 120 cm 2 portes
Meuble à poser en kit à monter soi-même - 2 portes - Dim. : 120 x 82 x 58,6 cm

Couleur	Ref.	EAN	Col.	Délai de livraison	Prix HT à l'unité (€)	Eco mobilier HT (€)	Eco part. DEEE HT (€)	Eco part. bât. HT (€)
Blanc Mat	200214	3660602001378	1	10 jours	152,25	2,62	-	-



LIBERTY Meuble cuisine 120 cm 3 portes
Meuble à poser en kit à monter soi-même - 3 portes - Dim. : 120 x 82 x 58,6 cm

Couleur	Ref.	EAN	Col.	Délai de livraison	Prix HT à l'unité (€)	Eco mobilier HT (€)	Eco part. DEEE HT (€)	Eco part. bât. HT (€)
Blanc Mat	200230	3660602001392	1	10 jours	154,41	2,62	-	-



LIBERTY Meuble cuisine 140 cm 3 portes
Meuble à poser en kit à monter soi-même - 3 portes - Dim. : 140 x 82 x 58,6 cm

Couleur	Ref.	EAN	Col.	Délai de livraison	Prix HT à l'unité (€)	Eco mobilier HT (€)	Eco part. DEEE HT (€)	Eco part. bât. HT (€)
Blanc Mat	200250	3660602001415	1	10 jours	209,18	2,62	-	-



Sésame

Meuble à monter soi-même



SESAME Meuble cuisine 80 cm 2 portes
Meuble à poser en kit à monter soi-même - 2 portes - Dépliable - Fond rabattable - Avec demi-étagère - Dim. : 80 x 82 x 58,6 cm

Couleur	Ref.	EAN	Col.	Délai de livraison	Prix HT à l'unité (€)	Eco mobilier HT (€)	Eco part. DEEE HT (€)	Eco part. bât. HT (€)
Blanc Mat	200280	3660602001569	1	10 jours	215,62	1,83	-	-



SESAME Meuble cuisine 90 cm 2 portes
Meuble à poser en kit à monter soi-même - 2 portes - Dépliable - Fond rabattable - Avec demi-étagère - Dim. : 90 x 82 x 58,6 cm

Couleur	Ref.	EAN	Col.	Délai de livraison	Prix HT à l'unité (€)	Eco mobilier HT (€)	Eco part. DEEE HT (€)	Eco part. bât. HT (€)
Blanc Mat	200294	3660602001583	1	10 jours	215,62	1,83	-	-



SESAME Meuble cuisine 100 cm 2 portes
Meuble à poser en kit à monter soi-même - 2 portes - Dépliable - Fond rabattable - Avec demi-étagère - Dim. : 100 x 82 x 58,6 cm

Couleur	Ref.	EAN	Col.	Délai de livraison	Prix HT à l'unité (€)	Eco mobilier HT (€)	Eco part. DEEE HT (€)	Eco part. bât. HT (€)
Blanc Mat	200311	3660602001606	1	10 jours	215,71	1,83	-	-



SESAME Meuble cuisine 120 cm 2 portes
Meuble à poser en kit à monter soi-même - 2 portes - Dépliable - Fond rabattable - Avec demi-étagère - Dim. : 120 x 82 x 58,6 cm

Couleur	Ref.	EAN	Col.	Délai de livraison	Prix HT à l'unité (€)	Eco mobilier HT (€)	Eco part. DEEE HT (€)	Eco part. bât. HT (€)
Blanc Mat	200323	3660602001620	1	10 jours	212,34	2,62	-	-



SESAME Meuble cuisine 120 cm 3 portes
Meuble à poser en kit à monter soi-même - 3 portes - Dépliable - Fond rabattable - Avec demi-étagère - Dim. : 120 x 82 x 58,6 cm

Couleur	Ref.	EAN	Col.	Délai de livraison	Prix HT à l'unité (€)	Eco mobilier HT (€)	Eco part. DEEE HT (€)	Eco part. bât. HT (€)
Blanc Mat	200338	3660602001644	1	10 jours	245,61	2,62	-	-



SESAME Meuble cuisine 140 cm 3 portes
Meuble à poser en kit à monter soi-même - 3 portes - Dépliable - Fond rabattable - Avec demi-étagère - Dim. : 140 x 82 x 58,6 cm

Couleur	Ref.	EAN	Col.	Délai de livraison	Prix HT à l'unité (€)	Eco mobilier HT (€)	Eco part. DEEE HT (€)	Eco part. bât. HT (€)
Blanc Mat	200350	3660602001668	1	10 jours	308,56	2,62	-	-



Options

Compatible avec les meubles Azur, Exel 19H+, Leader, Liberty et Sésame



OPTIONS SOUS-EVIER poubelle
A tri sélectif - 2 bacs de 7,5L à extraction frontale - Dim. : 23 x 36 x 38



Couleur	Ref.	EAN	Col.	Délai de livraison	Prix HT à l'unité (€)	Eco mobilier HT (€)	Eco part. DEEE HT (€)	Eco part. bât. HT (€)
Blanc Brillant	200008	3660602027910	1	18 jours	85,49	0,29	-	-



Baignoires

Sommaire

- 346/ Nos savoir-faire
- 348/ Label AFNOR
- 349/ Baignoires droites
- 355/ Baignoires asymétriques
- 357/ Baignoires d'angle
- 358/ Habillages baignoires
- 361/ Pare-bains
- 362/ Cahier technique
- 368/ Tarifs

POUR PROFITER LONGTEMPS DE VOTRE BAIGNOIRE, AQUARINE A MIS AU POINT UN MATÉRIAU ÉPROUVÉ DEPUIS PLUS DE 20 ANS : LE TOPLAX®.



CONFORT

Douceur, chaleur, robustesse, brillance, antidérapant : le Toplax® offre le meilleur plaisir de bain.

DURABLE : GARANTIE 10 ANS

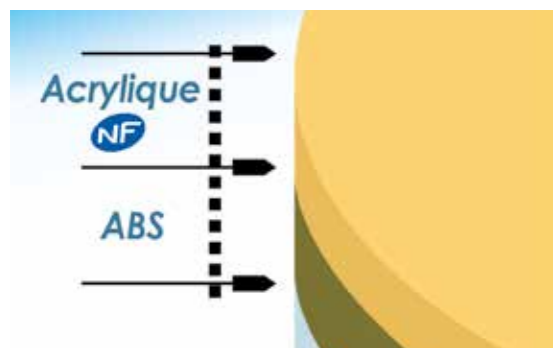
Sa structure bi-matière offre une excellente résistance aux chocs et aux charges, et assure une très grande longévité.

ENTRETIEN

Grâce à sa finition lisse et non poreuse, la surface du Toplax® est très facile à nettoyer. Sa couleur résiste aux UV et reste vive et brillante.

SANTÉ & ENVIRONNEMENT

Le Toplax® est issu de plus de 65 % de matériaux recyclés et est 100 % recyclé en interne.



Matériau bi-matière constitué d'acrylique coulé grade sanitaire NF et renfort en ABS.



LA NOUVELLE TECHNOLOGIE PURETEX® PERMET DE FABRIQUER DES BAIGNOIRES MAIS ÉGALEMENT DES RECEVEURS.



CONFORT

Douceur, chaleur, robustesse, brillance, antidérapant : le Puretex® a une excellente propriété d'isolation thermique et phonique. Cette isolation thermique permet de diminuer sensiblement la vitesse de refroidissement de l'eau.

DURABLE : GARANTIE 12 ANS

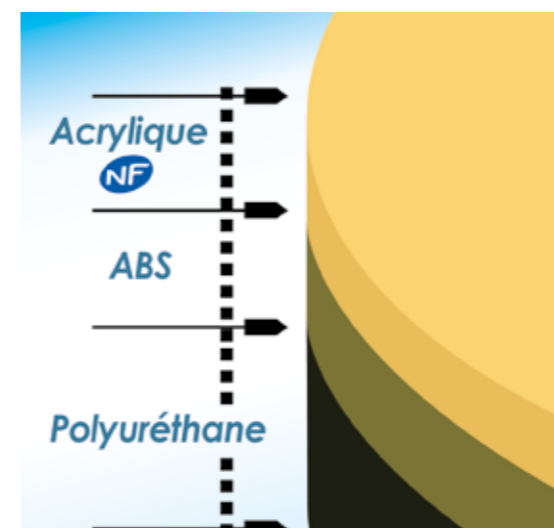
Le renfort en matériaux composites bi-matière rend les produits plus résistants et moins sensibles aux chocs.

ENTRETIEN

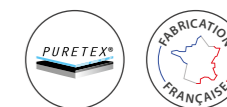
Grâce à sa finition lisse et non poreuse, la surface du Puretex® est très facile à nettoyer. Sa couleur résiste aux UV et reste vive et brillante.

SANTÉ & ENVIRONNEMENT

Le Puretex® est issu de plus de 50 % de matériaux recyclés et 80 % des chutes sont recyclées en interne.



Matériau constitué d'acrylique coulé grade sanitaire NF et renfort bi-matière à base d'ABS et de Polyuréthane haute densité.



UNE NOUVELLE DISTINCTION POUR AQUARINE...

Le seul fabricant français de baignoires et balnéo à avoir obtenu le **label AFNOR**



Ce nouveau label de l'AFNOR valorise la qualité et le caractère écologique de nos baignoires et balnéo fabriquées dans notre usine française.

CE LABEL PORTE SUR 4 EXIGENCES

- + **ROBUSTESSE**
baignoires résistantes aux chocs
- + **DURABILITÉ**
hauts standards de qualité, garantie de 5 à 12 ans
- + **RÉPARABILITÉ**
micro-rayures, rayures et éclats réparables
- + **RECYCLABILITÉ**
baignoires fabriquées avec au minimum 50 % et jusqu'à 80 % de matériaux recyclés



SEUL FABRICANT CERTIFIÉ & ENGAGÉ

Tous les produits indiqués par cette flèche répondent aux critères du label AFNOR

Depuis 30 ans, nous avons fait le choix de fabriquer en France nos baignoires et balnéo issues d'une technologie verte, refusant l'utilisation de fibre de verre. Elle s'appuie sur l'utilisation de matériaux recyclés (Toplax® et Puretex®), qui seront eux-mêmes réinjectés dans le processus de fabrication.



y mea

ERGONOMIQUE ET CONFORTABLE, YMEA JOUE LA COMPLÉMENTARITÉ : DE BEAUX ESPACES POUR LE BAIN OU LA DOUCHE, DEUX DOSSIERS POUR DEUX FOIS PLUS DE CONFORT.

SEUL FABRICANT CERTIFIÉ & ENGAGÉ



Ymea baignoire rectangulaire bain-douche

Baignoire en Puretex® avec zone de douche spacieuse et vidage excentré.

Double dos et accoudoirs confortables, larges plages de dépose pratiques, possibilité d'intégrer la robinetterie dans la plage.

170 x 75cm - 100 L - Réf. 243113
180 x 80cm - 120 L - Réf. 243114

> Informations techniques p. 366




Vento confort

RELAXANT
EN TOUT TEMPS

UNE ÉRGONOMIE UNIQUE ET TOUT LE CONFORT NÉCESSAIRE POUR SE RELAXER GRÂCE AU SOUTIEN DES LOMBAIRES, AUX ACCOUDOIRS ET AU REPOSE-TÊTE INTÉGRÉ.

SEUL
FABRICANT
CERTIFIÉ
& ENGAGÉ



Vento confort baignoire rectangulaire

Baignoire en Puretex® de grandes dimensions, avec cache-bonde, au design ultra-contemporain.

Confortable : accoudoirs, repose-tête intégré, dossier avec renfort lombaire, possibilité d'intégrer la robinetterie dans la plage.

- 170 x 70 cm - 90 L - Réf. 245007
- 170 x 75 cm - 110 L - Réf. 245008
- 180 x 80 cm - 140 L - Réf. 245009

› Informations techniques p. 366




Vento

POUR UN GRAND
MOMENT DE DÉTENTE

DESSINÉE AVEC DES LIGNES TONIQUES, LA BAIGNOIRE VENTO ALLIE CONFORT, MODERNITÉ ET BIEN-ÊTRE.

SEUL
FABRICANT
CERTIFIÉ
& ENGAGÉ



Vento baignoire rectangulaire

Baignoire en Puretex® de grandes dimensions, avec cache-bonde, au design ultra-contemporain. Confortable : repose-tête intégré, dossier avec renfort lombaire, possibilité d'intégrer la robinetterie dans la plage.

- 170 x 70 cm - 100 L Réf. 245004
- 170 x 75 cm - 120 L Réf. 245005
- 180 x 80 cm - 150 L Réf. 245006

› Informations techniques p. 366





À PARTIR DE
752 €

SEUL
FABRICANT
CERTIFIÉ
& ENGAGÉ



Maestro

100% CONTEMPORAINE,
UN PUR ENCHANTEMENT

Maestro affiche un style contemporain avec dossier ergonomique et confort de cuve optimisé.

Maestro baignoire rectangulaire simple ou double dos

Baignoire en Puretex® de grandes dimensions et vidage central pour une utilisation en duo.

170 x 75 cm - 125 L - Réf. 208717*
180 x 80 cm - 145 L - Réf. 208718**

> Informations techniques p. 364

*simple dos
**double dos



Quadra

STYLE AFFIRMÉ,
PAUSE DÉCONTRACTÉE

Cette baignoire aux lignes droites vous apportera de vrais moments de détente.

Quadra baignoire rectangulaire double dos

Baignoire en Toplax® avec 2 coussins. Vidage central excentré pour une utilisation en duo.

170 x 75 cm - 105 L - Réf. 198231
180 x 80 cm - 145 L - Réf. 198232

> Informations techniques p. 365



Coussins
inclus

À PARTIR DE
659 €

SEUL
FABRICANT
CERTIFIÉ
& ENGAGÉ



Byzance

GRANDEMENT SPACIEUSE,
LIGNES INÉDITES

Une baignoire duo ultra-contemporaine, entièrement dédiée à votre bien-être.

Byzance baignoire rectangulaire biplace

Véritable baignoire 2 places en acrylique. Assises et accoudoirs confortables : appui-têtes ergonomiques pour plus de confort.


180 x 120 cm - 290 L - Réf. 222796

> Informations techniques p. 363



Biplace

À PARTIR DE
2 254 €



À PARTIR DE
601 €

Zone de
douche

Twinside

FONCTIONNELLE ET DOUCE,
EN TOUTE DISCRÉTION

La baignoire Twinside s'adapte à votre rythme de vie. Son design intemporel s'intègre discrètement dans toutes les ambiances déco.

Twinside baignoire rectangulaire bain-douche

Baignoire en Toplax®. Espace douche spacieux et accueillant tout en offrant un bain confortable. Soutien lombaire.

170 x 75 cm - 95 L - Réf. 199153
170 x 80 cm - 110 L - Réf. 199155

> Informations techniques p. 365





À PARTIR DE
474 €

Préfixe Duo

GRAND CONFORT,
INVITATION À LA RELAXATION

Cette baignoire spacieuse présente un agréable double dos, avec 2 repose-têtes intégrés.

Préfixe Duo baignoire rectangulaire double dos

Baignoire en Toplax®. Vidage central excentré pour une utilisation en duo. Repose-tête confortable.

170 x 75 cm - 105 L - Réf. 199091
180 x 80 cm - 145 L - Réf. 199092

> Informations techniques p. 364



Varia

ESPACE OPTIMISÉ,
UNE ASTUCE DE TAILLE!

La baignoire Varia offre des dimensions « gain de place » astucieuses et pratiques pour l'aménagement des petites salles de bains.

Varia baignoire rectangulaire

Baignoire en Toplax®. Pratique et confortable.

Disponible en version sabot 105 x 70 cm.

105 x 70 cm* - 45 L - Réf. 199224
120 x 70 cm - 50 L - Réf. 199220
130 x 70 cm - 60 L - Réf. 199221
140 x 70 cm - 80 L - Réf. 199222
150 x 70 cm - 90 L - Réf. 199223

> Informations techniques p. 365



À PARTIR DE
347 €



* Sauf baignoire 105 x 70 cm




Arcada

LE MEILLEUR DU BAIN
ET DE LA DOUCHE

ARCADA ALLIE SUBTILEMENT PRATICITÉ ET STYLE POUR AJOUTER UNE TOUCHE MODERNE À VOTRE SALLE DE BAINS.

SEUL
FABRICANT
CERTIFIÉ
& ENGAGÉ



À PARTIR DE
740 €

Arcada baignoire asymétrique bain-douche

Baignoire en Puretex® gain de place, disponible en version gauche ou droite.

Coin douche spacieux pour des instants dynamiques et baignoire confortable, avec repose-tête intégré, pour des moments de détente assurés.

Tablier en aluminium, blanc brillant ou noir éclatant, réversible et déclinable pour une installation rapide et bien finie.

Pare-bain, 2 volets repliables, pour éviter les éclaboussures.

Existe en version baignoire seule, baignoire + tablier Novalu pro, blanc ou noir. Également en version baignoire+ tablier + pare-bain Kordo.



* Sauf habillage Novalu Pro 10 ans et pare-bain Kordo 2 ans



* Baignoire seule

BAIGNOIRES ARCADA - 170 x 90 cm - 123 L

Désignation	Couleur du tablier	Référence
Baignoire gauche	—	245731
Baignoire gauche + tablier	Blanc brillant	245735
Baignoire gauche + tablier	Noir éclatant brillant	245739
Baignoire gauche + tablier + pare-bain	Blanc brillant	245737
Baignoire gauche + tablier + pare-bain	Noir éclatant brillant	245741
Baignoire droite	—	245730
Baignoire droite + tablier	Blanc brillant	245734
Baignoire droite + tablier	Noir éclatant brillant	245738
Baignoire droite + tablier + pare-bain	Blanc brillant	245736
Baignoire droite + tablier + pare-bain	Noir éclatant brillant	245740

> Informations techniques p. 363

Maestro

GAIN DE PLACE ASSURÉ

Lignes souples et dynamiques tellement actuelles.

Maestro baignoire asymétrique

Baignoire en Puretex® gain de place, disponible en version gauche ou droite. Design contemporain.

170 x 90 cm / 55 cm gauche - 110 L - Réf. 208720
170 x 90 cm / 55 cm droite - 110 L - Réf. 208719

> Informations techniques p. 364
Novalu Wellness p. 359



À PARTIR DE
856 €

+ Version droite
Également disponible
en version gauche

+ Tablier Novalu
Wellness



SEUL
FABRICANT
CERTIFIÉ
& ENGAGÉ



Ladiva

L'ASYMÉTRIE PARFAITE, TOUT EN RONDEUR

Ladiva s'apprécie avant tout pour sa capacité à se faufiler partout, même dans les toutes petites salles de bains.

Ladiva baignoire asymétrique

Baignoire en Toplax® gain de place en 160 x 100 cm, disponible en version gauche ou droite. Existe également en dimension 175 x 110 cm pour un aménagement plus spacieux. Appui-tête et mini-plage de dépose intégrés.

Ladiva Junior - 160 x 100 cm - 80 L :

Gauche : Réf. 199558 - Pack avec tablier - Réf. 198250
Droite : Réf. 199554 - Pack avec tablier - Réf. 198251

Ladiva - 175 x 110 cm - 130 L :

Gauche : Réf. 199057 - Pack avec tablier - Réf. 198242
Droite : Réf. 199056 - Pack avec tablier - Réf. 198243

> Informations techniques p. 363



+ Version gauche
Également disponible
en version droite et en
160 x 100 cm

À PARTIR DE
856 €

Maestro

DESIGN CONTEMPORAIN, TOTALE ERGONOMIE

Large plage de dépose très pratique. Les pans coupés sont faciles à habiller !

Maestro baignoire d'angle

Baignoire en Puretex® à pans coupés permettant un habillage carrelage plus facile ou un habillage Novalu (p.359).

Double dos et vidage central excentré pour une utilisation en duo

145 x 145 cm - 110 L - Réf. 208721

> Informations techniques p. 364



À PARTIR DE
1 087 €

Large plage
de dépose



SEUL
FABRICANT
CERTIFIÉ
& ENGAGÉ



Varia

ESPACE OPTIMISÉ, UNE ASTUCE DE TAILLE

Les baignoires Varia offrent des dimensions « gain de place » astucieuses et pratiques pour l'aménagement des petites salles de bains.

Varia baignoire d'angle

Baignoire en Toplax®. Pratique et confortable.

120 x 120 cm - 30 L - Réf. 199599
Pack avec tablier Réf. 198237

> Informations techniques p. 366



À PARTIR DE
671 €



Novalu Pro

HABILLAGE POUR BAIGNOIRE NUE
EN PANNEAU COMPOSITE D'ALUMINIUM ET DE POLYÉTHYLÈNE.



TABLIER AUTOPORTANT

+ Pas de châssis autoportant nécessaire pour la baignoire.

PANS DROITS

+ S'intégrant dans toutes les salles de bains.

DIMENSIONS

+ Habillage universel, utilisable sur toutes les baignoires nues (d'une hauteur de 52 à 53,5cm sous plage).

FINITION

+ Blanc brillant ou noir éclatant brillant (sur baignoires asymétriques Arcada uniquement, voir p. 355).

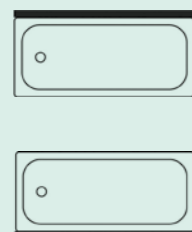
AVANTAGES MATÉRIEAUX

+ **Facile à transporter** : léger, il facilite et sécurise la manutention.
+ **Facile à poser** : grâce au système Fix'iz®, système de fixation aimanté, la mise en œuvre du tablier devient simple et rapide. Montage du tablier en moins de 60 min.

2 TYPES DE POSE

VERSION 1 FACE

+ Pour baignoires 170 cm et 180 cm.

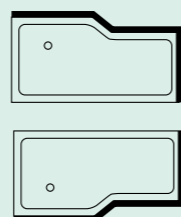


VERSION 2 FACES (livré en deux parties)

+ Pour baignoires 170 x 70, 170 x 75 et 180 x 80 cm.



+ Pour baignoires asymétriques Arcada (uniquement) 170 x 90/70 cm (tablier réversible).



Garantie Tablier

Novalu Wellness

HABILLAGE POUR BAIGNOIRES NUES, BALNÉO ET SPANÉO
EN PANNEAU COMPOSITE D'ALUMINIUM ET DE POLYÉTHYLÈNE



Garantie Tablier

TABLIER AUTOPORTANT

+ Pas de châssis autoportant nécessaire pour la baignoire.

PANS DROITS

+ S'intégrant dans toutes les salles de bains.

DIMENSIONS

+ Habillage universel*, utilisable sur toutes les baignoires nues, **Balnéo** et **Spanéo** (d'une hauteur de 56 à 57,5cm sous plage ou 57 à 57,5cm pour la baignoire Byzance uniquement) sous réserve des cotes d'encombrement des composants.

FINITIONS**

+ Blanc brillant.
+ Noir éclatant brillant.

AVANTAGES MATÉRIEAUX

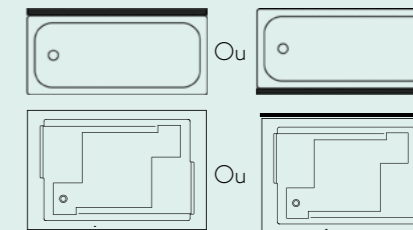
+ **Facile à transporter** : léger, il facilite et sécurise la manutention.
+ **Facile à monter** : livré d'un seul tenant (sauf en version 3 faces : 3 parties, version 4 faces : 4 parties). Il suffit de le déplier : il est prêt à poser !
+ **Facile à poser** : grâce au système Fix'iz®, système de fixation aimanté, la mise en œuvre du tablier devient simple et rapide. Montage du tablier en moins de 60 min.

* Tous les habillages Novalu Wellness sont livrés avec 6 tiges filetées de 16 cm permettant de réhausser la baignoire si nécessaire pour adapter l'habillage.
** Habillage baignoire Byzance disponible en blanc uniquement.
*** Version 3 faces disponible sur baignoires Byzance et Maestro uniquement, version 4 faces disponible sur baignoire Byzance uniquement.

4 TYPES DE POSE***

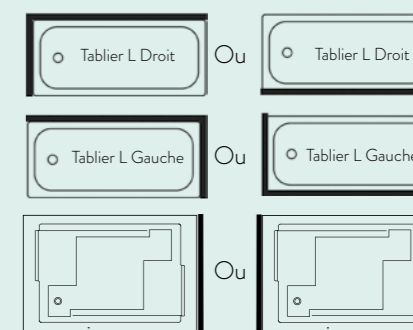
VERSION 1 FACE

+ Pour baignoires 170 cm et 180 cm.

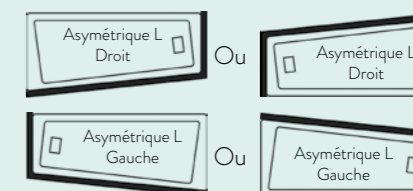


VERSION 2 FACES

+ Pour baignoires droites 170 x 70, 170 x 75, 180 x 80 et 180 x 120 cm.

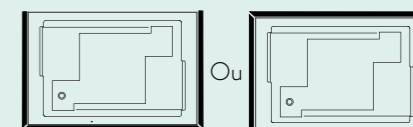


+ Pour baignoires asymétriques Maestro (uniquement) 170 x 90/55 cm.

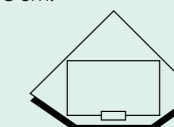


VERSION 3 FACES

+ Pour baignoire Byzance 180 x 120 cm.

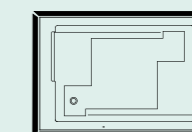


+ Pour baignoire Maestro d'angle 145 x 145 cm.



VERSION 4 FACES

+ Pour baignoire Byzance 180 x 120 cm.



Mako

HABILLAGE POUR BAIGNOIRES NUES ET BAIGNOIRES BALNÉO
EN PANNEAU DE PARTICULES SURFACÉ MÉLAMINÉ 19 MM ASSORTI AUX MEUBLES ARCHITECT



TABLIER AUTOPORTANT

+ Pas de châssis autoportant nécessaire pour la baignoire.

DIMENSIONS

+ Habillage universel, utilisable sur toutes les baignoires nues et balnéo (d'une hauteur de 52,5 à 53,5 cm, ou de 56,5 à 57,5 cm sous plage, sauf baignoires 170 x 70 cm)

+ Multiples configurations pour répondre à toutes les contraintes d'aménagements, dont une version îlot.

DÉCLIPSABLE

+ 1 face aimantée amovible pour un accès facile sous la baignoire.

PANS DROITS

+ S'intégrant dans toutes les salles de bains.

FINITIONS

+ 8 finitions au choix assorties aux meubles Architect

AVANTAGES MATÉRIAUX

+ Facile à transporter : livré en kit.
+ Facile à installer.

3 TYPES DE POSE

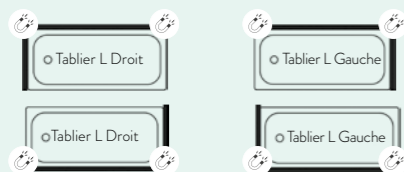
VERSION 1 FACE

+ Pour baignoires 170 cm et 180 cm.



VERSION 2 FACES (livré en deux parties)

+ Pour baignoires 170 x 70 (sauf version hauteur 56,5-57,5 cm), 170 x 75 et 180 x 80 cm.




VERSION 4 FACES (livré en deux parties)

Pour une pose en îlot
+ Pour baignoires 170 x 70 (sauf version hauteur 56,5-57,5 cm), 170 x 75 et 180 x 80 cm.



LE CHOIX DU STYLE



Kordo

AVEC SON DESIGN ÉPURÉ ET SANS ENCADREMENT,
KORDO JOUE LA CARTE DE LA SOBRIÉTÉ

ASTUCIEUX, IL SE REPLIE CONTRE LE MUR POUR PASSER DU BAIN À LA DOUCHE
EN QUELQUES SECONDES



Pare-bain Kordo

La gamme de pare-bain Kordo est réversible et disponible en version 1, 2 ou 3 volets.

Les volets sont repliables, pivotent à 180°, bénéficient d'une finition en verre transparent 5 mm et d'un profilé en aluminium finition chromée très réussie !

Les pare-bains 1 et 2 volets sont compatibles avec la baignoire Arcada, voir page 355.

Hauteur 140 cm

1 volet L66-68 cm - Réf. 826236
2 volets L80-82 cm - Réf. 826237
3 volets L119,5-121,5 cm - Réf. 826238

> Informations techniques p. 367



Baignoires

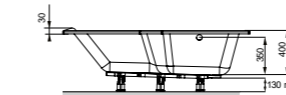


Arcada

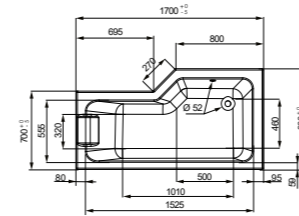
ASYMÉTRIQUE GAUCHE

170 x 90 cm

Garantie 12 ans



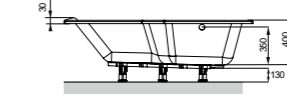
Hauteur sous plage sans tablier : 510-530
Hauteur sous plage avec tablier : 525-530



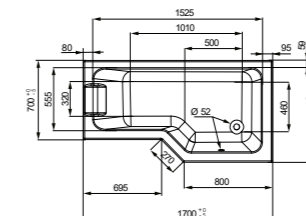
ASYMÉTRIQUE DROITE

170 x 90 cm

Garantie 12 ans



Hauteur sous plage sans tablier : 510-530
Hauteur sous plage avec tablier : 525-530

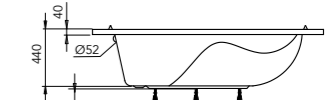


Byzance

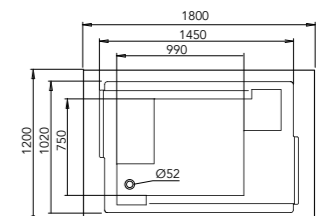
DROITE

180 x 120 cm

Garantie 2 ans



Hauteur sous plage sans tablier : 540 - 580
Compatible Tablier Novalis Wellness



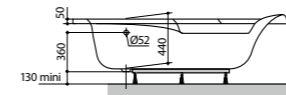
Compatible robinetterie sur Gorge

Ladiva

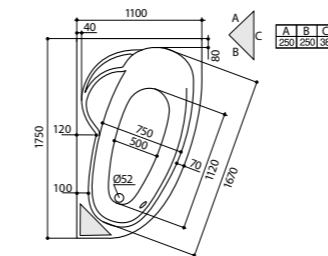
ASYMÉTRIQUE GAUCHE

175 x 110 cm

Garantie 10 ans



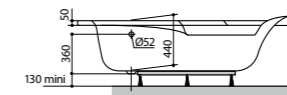
Hauteur sous plage sans tablier : 530 - 550
Hauteur sous plage avec tablier : 538 - 540
Compatible robinetterie sur Gorge



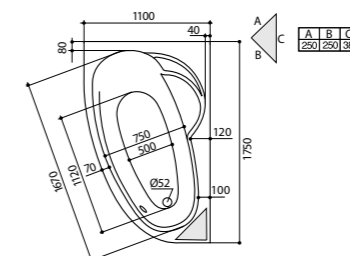
ASYMÉTRIQUE DROITE

175 x 110 cm

Garantie 10 ans



Hauteur sous plage sans tablier : 530 - 550
Hauteur sous plage avec tablier : 538 - 540

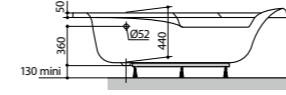


Ladiva Junior

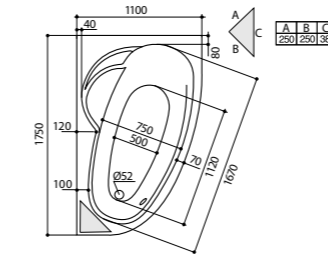
ASYMÉTRIQUE GAUCHE

160 x 100 cm

Garantie 10 ans



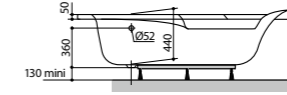
Hauteur sous plage sans tablier : 530 - 550
Hauteur sous plage avec tablier : 538 - 540
Compatible robinetterie sur Gorge



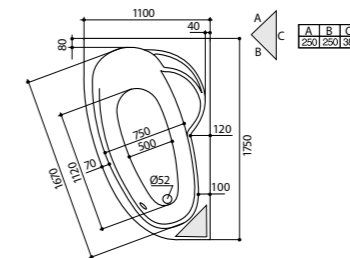
ASYMÉTRIQUE DROITE

160 x 100 cm

Garantie 10 ans



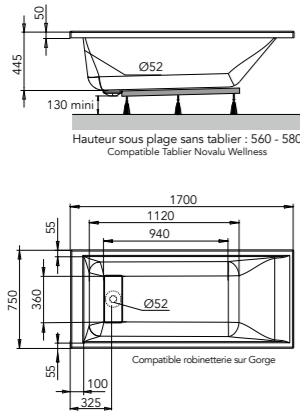
Hauteur sous plage sans tablier : 530 - 550
Hauteur sous plage avec tablier : 538 - 540



Maestro

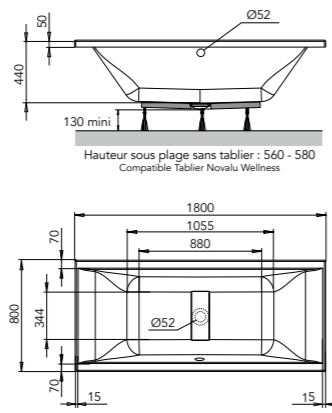
DROITE

170 x 75 cm
Garantie 12 ans



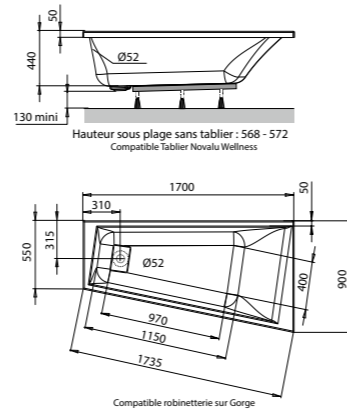
DUO DROITE

180 x 80 cm
Garantie 12 ans



ASYMÉTRIQUE GAUCHE

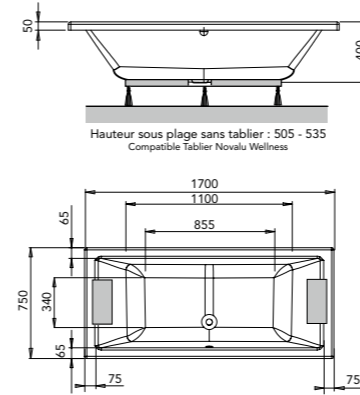
170 x 90 cm
Garantie 12 ans



Quadra

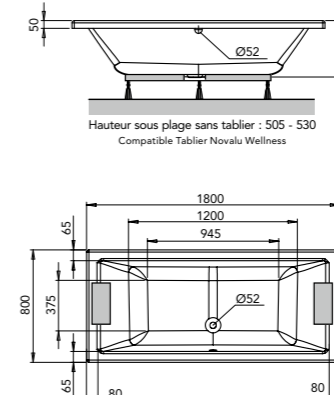
DROITE

170 x 75 cm
Garantie 10 ans



DUO DROITE

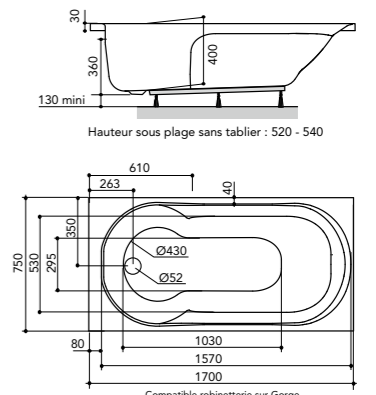
180 x 80 cm
Garantie 10 ans



Twinside

DROITE

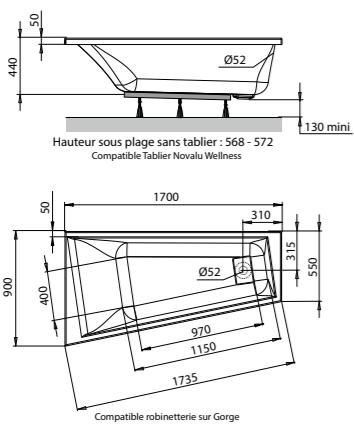
170 x 75 cm
Garantie 10 ans



Maestro

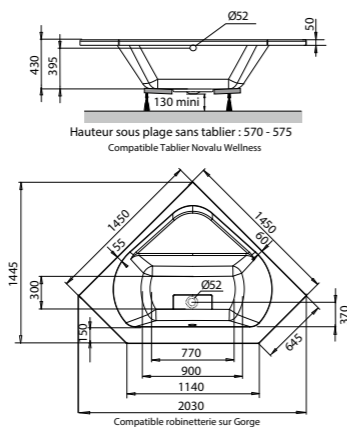
ASYMÉTRIQUE DROITE

170 x 90 cm
Garantie 12 ans



ANGLE

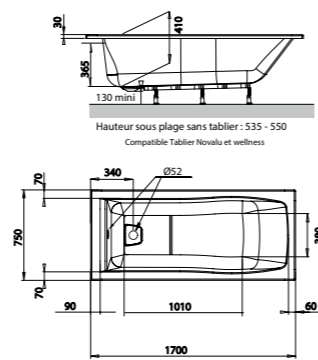
145 x 145 cm
Garantie 12 ans



Maje

DROITE

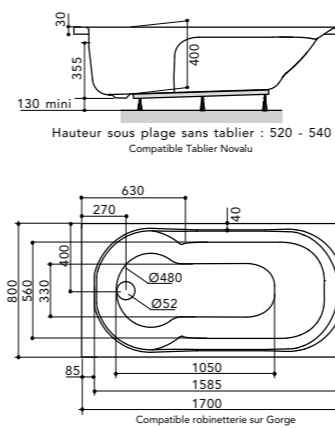
170 x 75 cm
Garantie 10 ans



Twinside

DROITE

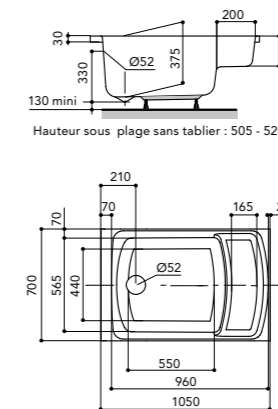
170 x 80 cm
Garantie 10 ans



Varia

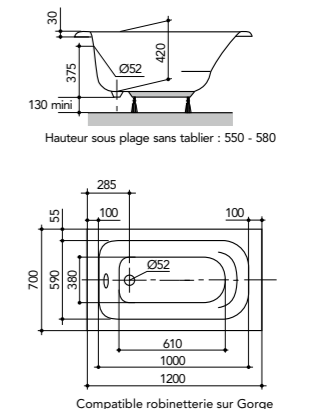
DROITE (SABOT)

105 x 70 cm
Garantie 10 ans



DROITE

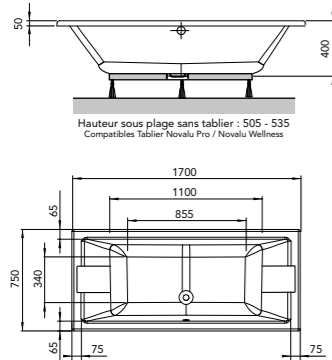
120 x 70 cm
Garantie 10 ans



Préfixe Duo

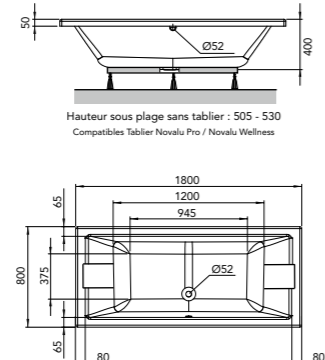
DROITE

170 x 75 cm
Garantie 10 ans



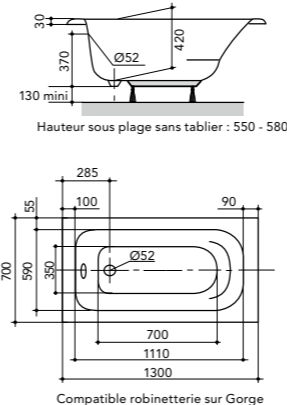
DROITE

180 x 80 cm
Garantie 10 ans



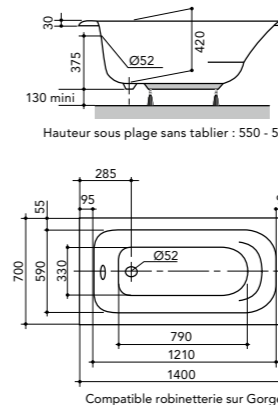
DROITE

130 x 70 cm
Garantie 10 ans



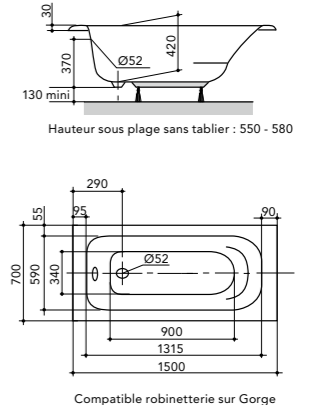
DROITE

140 x 70 cm
Garantie 10 ans



DROITE

150 x 70 cm
Garantie 10 ans

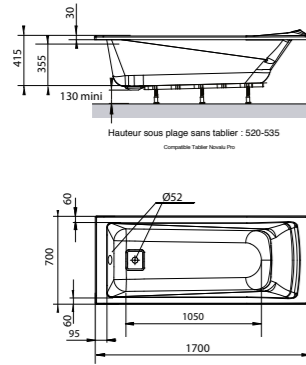


Vento

DROITE

170 x 70 cm

Garantie 12 ans

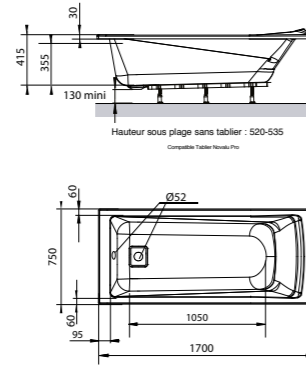


Compatible robinetterie sur Gorge
Geschikt voor kraanwerk op badrand

DROITE

170 x 75 cm

Garantie 12 ans

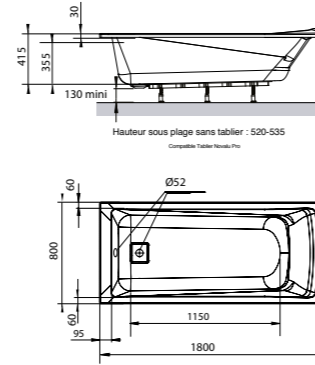


Compatible robinetterie sur Gorge
Geschikt voor kraanwerk op badrand

DROITE

180 x 80 cm

Garantie 12 ans



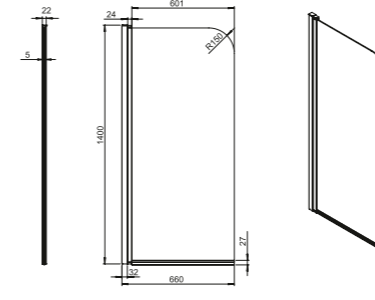
Compatible robinetterie sur Gorge
Geschikt voor kraanwerk op badrand

Kordo

PARE-BAIN

66-68 x 140 cm

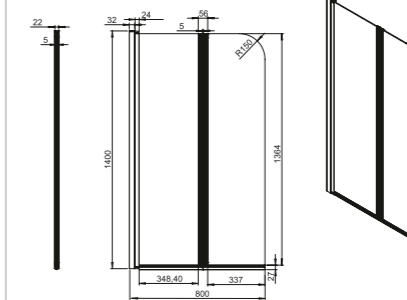
Garantie 2 ans



PARE-BAIN

80-82 x 140 cm

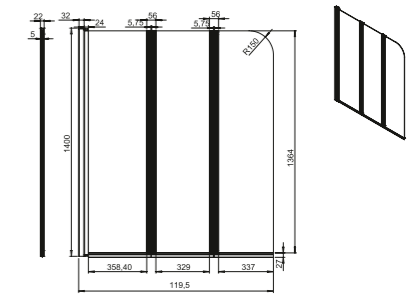
Garantie 2 ans



PARE-BAIN

119,5-121,5 x 140 cm

Garantie 2 ans

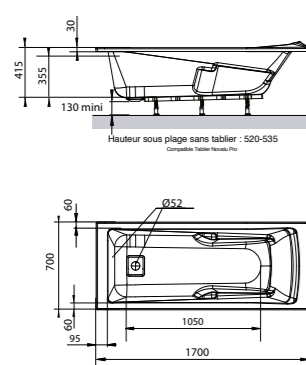


Vento confort

DROITE

170 x 70 cm

Garantie 12 ans

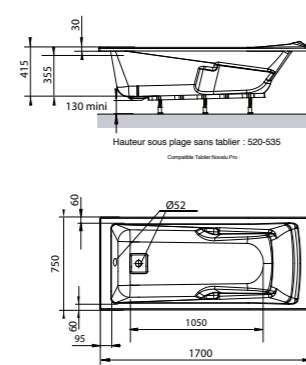


Compatible robinetterie sur Gorge
Geschikt voor kraanwerk op badrand

DROITE

170 x 75 cm

Garantie 12 ans

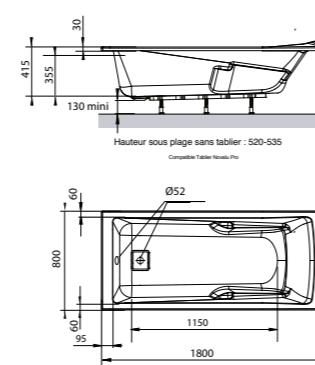


Compatible robinetterie sur Gorge
Geschikt voor kraanwerk op badrand

DROITE

180 x 80 cm

Garantie 12 ans



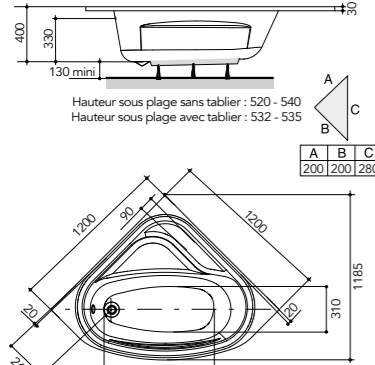
Compatible robinetterie sur Gorge
Geschikt voor kraanwerk op badrand

Varia

ANGLE

120 x 120 cm

Garantie 10 ans



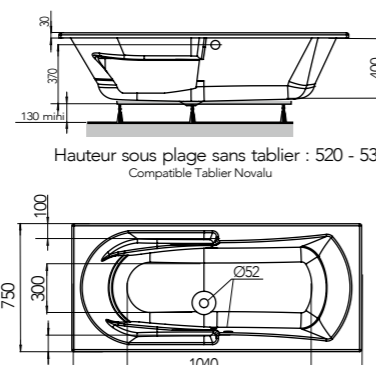
Compatible robinetterie sur Gorge

Ymea

DROITE

170 x 75 cm

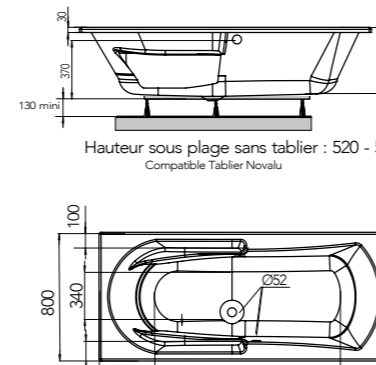
Garantie 12 ans



DROITE

180 x 80 cm

Garantie 12 ans



Ymea



YMEA Baignoire rectangulaire

Baignoire en Puretex® - Absence de fibre de verre - Renfort en ABS - Renfort en PU haute résistance - bain-douche - double dos - Vidage centré sur la longueur - Bonde de vidage 52 mm non fournie - Livrée avec pieds - Equipable avec l'option Musique Bluetooth - Profondeur(s) : 40,00 cm



Dimensions	Couleur	Volume	Ref.	EAN	Col.	Délai de livraison	Prix HT à l'unité (€)	Eco mobilier HT (€)	Eco part. DEEE HT (€)	Eco part. bât. HT (€)
170 x 75 x 52-53 cm	Blanc Brillant	100 - 170 L	243113	3453980934136	1	10 jours	693,36	-	-	0,45
180 x 80 x 52-53 cm	Blanc Brillant	120 - 190 L	243114	3453980934556	1	10 jours	739,58	-	-	0,45

Vento Confort



VENTO CONFORT Baignoire rectangulaire

Baignoire en Puretex® - Renfort en ABS - Renfort en PU haute résistance - simple dos - Vidage centré sur la largeur - Bonde de vidage 52 mm non fournie - Livrée avec pieds - Pieds en métal réglables - Cache bonde en acrylique blanc inclus - Avec accoudoirs - Equipable avec l'option Musique Bluetooth - Profondeur(s) : 41,50 cm - Largeur de plage : 9,50 cm



Dimensions	Couleur	Volume	Ref.	EAN	Col.	Délai de livraison	Prix HT à l'unité (€)	Eco mobilier HT (€)	Eco part. DEEE HT (€)	Eco part. bât. HT (€)
170 x 70 x 52-53,5 cm	Blanc Brillant	90 - 160 L	245007	3453980935416	1	10 jours	647,14	-	-	0,45
170 x 75 x 52-53,5 cm	Blanc Brillant	110 - 180 L	245008	3453980935423	1	10 jours	670,25	-	-	0,45
180 x 80 x 52-53,5 cm	Blanc Brillant	140 - 210 L	245009	3453980935430	1	10 jours	693,36	-	-	0,45

Vento



VENTO Baignoire rectangulaire

Baignoire en Puretex® - Absence de fibre de verre - Renfort en ABS - Renfort en PU haute résistance - simple dos - Vidage centré sur la largeur - Bonde de vidage 52 mm non fournie - Livrée avec pieds - Pieds en métal réglables - Cache bonde en acrylique blanc inclus - Equipable avec l'option Musique Bluetooth - Profondeur(s) : 41,50 cm - Largeur de plage : 9,50 cm



Dimensions	Couleur	Volume	Ref.	EAN	Col.	Délai de livraison	Prix HT à l'unité (€)	Eco mobilier HT (€)	Eco part. DEEE HT (€)	Eco part. bât. HT (€)
170 x 70 x 52-53,5 cm	Blanc Brillant	100 - 170 L	245004	3453980935386	1	10 jours	577,80	-	-	0,45
170 x 75 x 52-53,5 cm	Blanc Brillant	120 - 190 L	245005	3453980935393	1	10 jours	600,91	-	-	0,45
180 x 80 x 52-53,5 cm	Blanc Brillant	150 - 220 L	245006	3453980935409	1	10 jours	624,02	-	-	0,45

Byzance



BYZANCE Baignoire rectangulaire

Baignoire en Acrylique - bi-place - double dos - Vidage angle gauche - Bonde de vidage 52 mm non fournie - Livrée avec pieds - Baignoire montée sur châssis autoportant - Possibilité d'intégrer la robinetterie sur plage - Equipable avec l'option Musique Bluetooth - Profondeur(s) : 44,00 cm - Largeur de plage : 35 cm



Dimensions	Couleur	Volume	Ref.	EAN	Col.	Délai de livraison	Prix HT à l'unité (€)	Eco mobilier HT (€)	Eco part. DEEE HT (€)	Eco part. bât. HT (€)
180 x 120 x 57-58 cm	Blanc Brillant	240 - 310 L	222796	3453980926728	1	10 jours	2253,42	-	-	0,45

Maestro



MAESTRO Baignoire rectangulaire

Baignoire en Puretex® - Renfort en ABS - Absence de fibre de verre - Renfort en PU haute résistance - Vidage centré sur la largeur - Livrée avec pieds - Pieds en métal réglables - Bonde de vidage 52 mm non fournie - Cache bonde en acrylique blanc inclus - Compatible robinetterie sur Gorge - Profondeur plage de dépose : 100 mm - Equipable avec l'option Musique Bluetooth. - Profondeur(s) : 44,00 cm - Largeur de plage : 10 cm



Dimensions	Couleur	Volume	Ref.	EAN	Col.	Délai de livraison	Prix HT à l'unité (€)	Eco mobilier HT (€)	Eco part. DEEE HT (€)	Eco part. bât. HT (€)
170 x 75 x 56-58 cm	Blanc Brillant	125 - 195 L	208717	3588560302958	1	10 jours	751,14	-	-	0,45



MAESTRO DUO Baignoire rectangulaire double dos

Baignoire en Puretex® - Renfort en ABS - Absence de fibre de verre - Renfort en PU haute résistance - Vidage central centré - Livrée avec pieds - Pieds en métal réglables - Bonde de vidage 52 mm non fournie - Cache bonde en acrylique blanc inclus - Vidage long non fourni - Equipable avec l'option Musique Bluetooth. - Profondeur(s) : 44,00 cm - Largeur de plage : 7 cm



Dimensions	Couleur	Volume	Ref.	EAN	Col.	Délai de livraison	Prix HT à l'unité (€)	Eco mobilier HT (€)	Eco part. DEEE HT (€)	Eco part. bât. HT (€)
180 x 80 x 56-58 cm	Blanc Brillant	145 - 215 L	208718	3588560302965	1	10 jours	774,25	-	-	0,45

Quadra



QUADRA Baignoire rectangulaire

Baignoire en Toplax® - Absence de fibre de verre - Renfort en ABS - double dos - Vidage centré sur la longueur - Bonde de vidage 52 mm non fournie - Livrée avec pieds - Livrée avec 2 coussins gris amovibles - Equipable avec l'option Musique Bluetooth.



Dimensions	Couleur	Ref.	EAN	Col.	Délai de livraison	Prix HT à l'unité (€)	Eco mobilier HT (€)	Eco part. DEEE HT (€)	Eco part. bât. HT (€)
170 x 75 x 50,5-53,5 cm	Blanc Brillant	198231	3453980912066	1	10 jours	658,69	-	-	0,45
180 x 80 x 50,5-53 cm	Blanc Brillant	198232	3453980912073	1	10 jours	681,80	-	-	0,45

Twinside



TWINSIDE Baignoire rectangulaire

Baignoire en Toplax® - Absence de fibre de verre - Renfort en ABS - bain-douche - Vidage centré sur la largeur - Bonde de vidage 52 mm non fournie - Livrée avec pieds - Vidage standard non fourni - Compatible robinetterie sur Gorge - Profondeur plage de dépose : 80 mm - Equipable avec l'option Musique Bluetooth - Profondeur(s) : 40,00 cm - Largeur de plage : 8 cm - 8,50 cm en fonction des modèles



Dimensions	Couleur	Volume	Ref.	EAN	Col.	Délai de livraison	Prix HT à l'unité (€)	Eco mobilier HT (€)	Eco part. DEEE HT (€)	Eco part. bât. HT (€)
170 x 75 x 52-54 cm	Blanc Brillant	95 - 165 L	199153	3453980962122	1	10 jours	619,14	-	-	0,45
170 x 80 x 52-54 cm	Blanc Brillant	110 - 180 L	199155	3453980962139	1	10 jours	600,91	-	-	0,45

Préfixe Duo



PREFIXE DUO Baignoire rectangulaire

Baignoire en Toplax® - Absence de fibre de verre - Renfort en ABS - double dos - Vidage centré sur la longueur - Bonde de vidage 52 mm non fournie - Livrée avec pieds - Vidage standard non fourni - Equipable avec l'option Musique Bluetooth - Profondeur(s) : 40,00 cm - Largeur de plage : 6,50 cm



Dimensions	Couleur	Volume	Ref.	EAN	Col.	Délai de livraison	Prix HT à l'unité (€)	Eco mobilier HT (€)	Eco part. DEEE HT (€)	Eco part. bât. HT (€)
170 x 75 x 50,5-53,5 cm	Blanc Brillant	105 - 175 L	199091	3453980914633	1	10 jours	473,80	-	-	0,45
180 x 80 x 50,5-53 cm	Blanc Brillant	145 - 215 L	199092	3453980914640	1	10 jours	508,46	-	-	0,45

Varia



VARIA SABOT Baignoire sabot

Baignoire en Toplax® - Absence de fibre de verre - Renfort en ABS - monoplace - Vidage centré sur la largeur - Bonde de vidage 52 mm non fournie - Livrée avec pieds - Equipable avec l'option Musique Bluetooth - Profondeur(s) : 37,50 cm - Largeur de plage : 7 cm



Dimensions	Couleur	Volume	Ref.	EAN	Col.	Délai de livraison	Prix HT à l'unité (€)	Eco mobilier HT (€)	Eco part. DEEE HT (€)	Eco part. bât. HT (€)
105 x 70 x 50,5-52 cm	Blanc Brillant	45 - 115 L	199224	3453980962887	1	10 jours	346,68	-	-	0,45



VARIA GAIN DE PLACE Baignoire rectangulaire

Baignoire en Toplax® - Absence de fibre de verre - Renfort en ABS - monoplace - Vidage centré sur la largeur - Bonde de vidage 52 mm non fournie - Livrée avec pieds - Equipable avec l'option Musique Bluetooth - Compatible robinetterie sur Gorge - Profondeur plage de dépose : 95 mm. - Profondeur(s) : 42,00 cm - Largeur de plage : 10 cm - 9,50 cm en fonction des modèles



Dimensions	Couleur	Volume	Ref.	EAN	Col.	Délai de livraison	Prix HT à l'unité (€)	Eco mobilier HT (€)	Eco part. DEEE HT (€)	Eco part. bât. HT (€)
120 x 70 x 55-58 cm	Blanc Brillant	50 - 120 L	199220	3453980459509	1	10 jours	520,02	-	-	0,45
130 x 70 x 55-58 cm	Blanc Brillant	60 - 130 L	199221	3453980500300	1	10 jours	520,02	-	-	0,45
140 x 70 x 55-58 cm	Blanc Brillant	80 - 150 L	199222	3453980485201	1	10 jours	520,02	-	-	0,45
150 x 70 x 55-58 cm	Blanc Brillant	90 - 160 L	199223	3453980614205	1	10 jours	520,02	-	-	0,45

Foria 2



FORIA 2 Baignoire rectangulaire

Baignoire en Toplax® - Absence de fibre de verre - Renfort en ABS - Vidage centré sur la largeur - Bonde de vidage 52 mm non fournie - Livrée avec pieds - Jeu de 5 pieds - Equipable avec l'option Musique Bluetooth - Profondeur(s) : 38,00-38,50 cm - Largeur de plage : 10 cm - 9,50 cm en fonction des modèles



Dimensions	Couleur	Volume	Ref.	EAN	Col.	Délai de livraison	Prix HT à l'unité (€)	Eco mobilier HT (€)	Eco part. DEEE HT (€)	Eco part. bât. HT (€)
160 x 70 x 50,5-51,5 cm	Blanc Brillant	55 - 125 L	199226	3453980912028	15	10 jours	221,62	-	-	0,45
160 x 75 x 50,5-52 cm	Blanc Brillant	65 - 135 L	199163	3453980910918	15	10 jours	221,62	-	-	0,45
170 x 70 x 50,5-54 cm	Blanc Brillant	75 - 145 L	199228	3453980912035	15	10 jours	221,62	-	-	0,45
170 x 75 x 51-52 cm	Blanc Brillant	80 - 150 L	199229	3453980910925	15	10 jours	221,62	-	-	0,45

Axess



AXESS Baignoire rectangulaire

Baignoire en Toplax® - Renfort en ABS - Absence de fibre de verre - Vidage centré sur la largeur - Livrée avec pieds - Bonde de vidage 52 mm non fournie - Equipable avec l'option Musique Bluetooth - Profondeur(s) : 38,50 cm - Largeur de plage : 10 cm - 9,50 cm en fonction des modèles



Dimensions	Couleur	Volume	Ref.	EAN	Col.	Délai de livraison	Prix HT à l'unité (€)	Eco mobilier HT (€)	Eco part. DEEE HT (€)	Eco part. bât. HT (€)
160 x 70 x 52-54 cm	Blanc Brillant	60 - 130 L	245719	3453980936376	15	10 jours	217,00	-	-	0,45
160 x 75 x 52-54 cm	Blanc Brillant	70 - 140 L	245720	3453980936369	15	10 jours	217,00	-	-	0,45
170 x 70 x 52-54 cm	Blanc Brillant	80 - 150 L	245721	3453980936352	15	10 jours	217,00	-	-	0,45
170 x 75 x 52-54 cm	Blanc Brillant	85 - 155 L	245722	3453980936345	15	10 jours	217,00	-	-	0,45

Omea



OMEA Baignoire rectangulaire

Baignoire en Acrylique - Absence de fibre de verre - Renfort en ABS - Vidage centré sur la largeur - Bonde de vidage 52 mm non fournie - Livrée avec pieds - Equipable avec l'option Musique Bluetooth - Profondeur(s) : 40,00 cm - Largeur de plage : 10,50 cm - 9,50 cm en fonction des modèles



Dimensions	Couleur	Volume	Ref.	EAN	Col.	Délai de livraison	Prix HT à l'unité (€)	Eco mobilier HT (€)	Eco part. DEEE HT (€)	Eco part. bât. HT (€)
160 x 70 x 52,5-54 cm	Blanc Brillant	80 - 150 L	210165	3588560307427	1	10 jours	184,90	-	-	0,45
170 x 70 x 52,5-54 cm	Blanc Brillant	95 - 165 L	210170	3588560307434	1	10 jours	190,67	-	-	0,45



OMEA Baignoire rectangulaire

Baignoire en Acrylique - Absence de fibre de verre - Renfort en ABS - Vidage centré sur la largeur - Bonde de vidage 52 mm non fournie - Livrée avec pieds - Equipable avec l'option Musique Bluetooth - Profondeur(s) : 40,00 cm



Dimensions	Couleur	Volume	Ref.	EAN	Col.	Délai de livraison	Prix HT à l'unité (€)	Eco mobilier HT (€)	Eco part. DEEE HT (€)	Eco part. bât. HT (€)
170 x 80 x 52,5-54 cm	Blanc Brillant	120 - 190 L	210171	3588560307441	1	10 jours	196,45	-	-	0,45

Arcada

**ARCADA Baignoire asymétrique gauche**

Baignoire en Puretex® - Renfort en ABS - Absence de fibre de verre - Renfort en PU haute résistance - bain-douche - Vidage angle gauche - Livrée avec pieds - Pieds en métal réglables - Bonde de vidage 52 mm non fournie - Repose-tête intégré - Profondeur(s) : 40,00 cm - Largeur de plage : 9,50 cm



Dimensions	Couleur	Volume	Ref.	EAN	Col.	Délai de livraison	Prix HT à l'unité (€)	Eco mobilier HT (€)	Eco part. DEEE HT (€)	Eco part. bât. HT (€)
170 x 90 x 51-53 cm	Blanc Brillant	123 - 193 L	245731	3453980936253	1	10 jours	739,58	-	-	0,45

**ARCADA Baignoire asymétrique droite**

Baignoire en Puretex® - Renfort en ABS - Absence de fibre de verre - Renfort en PU haute résistance - bain-douche - Vidage angle droit - Livrée avec pieds - Pieds en métal réglables - Bonde de vidage 52 mm non fournie - Repose-tête intégré - Profondeur(s) : 40,00 cm - Largeur de plage : 9,50 cm



Dimensions	Couleur	Volume	Ref.	EAN	Col.	Délai de livraison	Prix HT à l'unité (€)	Eco mobilier HT (€)	Eco part. DEEE HT (€)	Eco part. bât. HT (€)
170 x 90 x 51-53 cm	Blanc Brillant	123 - 193 L	245730	3453980936260	1	10 jours	739,58	-	-	0,45

**ARCADA Baignoire asymétrique gauche + tablier**

Baignoire en Puretex® - Renfort en ABS - Absence de fibre de verre - Renfort en PU haute résistance - bain-douche - Vidage angle gauche - Livrée avec pieds - Pieds en métal réglables - Bonde de vidage 52 mm non fournie - Repose-tête intégré - Tablier Novalu inclus - Finitions tablier : Blanc : 245735 - Noir Eclatant Brillant : 245739 - Largeur de plage : 9,50 cm



Dimensions	Couleur	Ref.	EAN	Col.	Délai de livraison	Prix HT à l'unité (€)	Eco mobilier HT (€)	Eco part. DEEE HT (€)	Eco part. bât. HT (€)
170 x 90 x 51-53 cm	Blanc Brillant	245735	3453980936215	1	10 jours	1178,71	-	-	0,66
170 x 90 x 51-53 cm	Blanc Brillant	245739	3453980936178	1	10 jours	1178,71	-	-	0,66

**ARCADA Baignoire asymétrique droite + tablier**

Baignoire en Puretex® - Renfort en ABS - Absence de fibre de verre - Renfort en PU haute résistance - bain-douche - Vidage angle droit - Livrée avec pieds - Pieds en métal réglables - Bonde de vidage 52 mm non fournie - Repose-tête intégré - Tablier Novalu inclus - Finitions tablier : Blanc : 245734 - Noir Eclatant Brillant : 245738 - Largeur de plage : 9,50 cm



Dimensions	Couleur	Ref.	EAN	Col.	Délai de livraison	Prix HT à l'unité (€)	Eco mobilier HT (€)	Eco part. DEEE HT (€)	Eco part. bât. HT (€)
170 x 90 x 51-53 cm	Blanc Brillant	245734	3453980936222	1	10 jours	1178,71	-	-	0,66
170 x 90 x 51-53 cm	Blanc Brillant	245738	3453980936185	1	10 jours	1178,71	-	-	0,66

**ARCADA Baignoire asymétrique gauche + tablier et pare-bain**

Baignoire en Puretex® - Renfort en ABS - Absence de fibre de verre - Renfort en PU haute résistance - bain-douche - Vidage angle gauche - Livrée avec pieds - Pieds en métal réglables - Bonde de vidage 52 mm non fournie - Repose-tête intégré - Tablier Novalu inclus - Pare-bain Kordo 2 volets inclus - Finitions tablier : Blanc : 245737 - Noir Eclatant Brillant : 245741 - Largeur de plage : 9,50 cm



Dimensions	Couleur	Ref.	EAN	Col.	Délai de livraison	Prix HT à l'unité (€)	Eco mobilier HT (€)	Eco part. DEEE HT (€)	Eco part. bât. HT (€)
170 x 90 x 51-53 cm	Blanc Brillant	245737	3453980936192	1	10 jours	1386,72	-	-	0,78
170 x 90 x 51-53 cm	Blanc Brillant	245741	3453980936154	1	10 jours	1386,72	-	-	0,78

**ARCADA Baignoire asymétrique droite + tablier et pare-bain**

Baignoire en Puretex® - Renfort en ABS - Absence de fibre de verre - Renfort en PU haute résistance - bain-douche - Vidage angle droit - Livrée avec pieds - Pieds en métal réglables - Bonde de vidage 52 mm non fournie - Repose-tête intégré - Tablier Novalu inclus - Pare-bain Kordo 2 volets inclus - Finitions tablier : Blanc : 245736 - Noir Eclatant : 245740 - Largeur de plage : 9,50 cm



Dimensions	Couleur	Ref.	EAN	Col.	Délai de livraison	Prix HT à l'unité (€)	Eco mobilier HT (€)	Eco part. DEEE HT (€)	Eco part. bât. HT (€)
170 x 90 x 51-53 cm	Blanc Brillant	245736	3453980936208	1	10 jours	1386,72	-	-	0,78
170 x 90 x 51-53 cm	Blanc Brillant	245740	3453980936161	1	10 jours	1386,72	-	-	0,78

Maestro

**MAESTRO GAIN DE PLACE Baignoire asymétrique gauche**

Baignoire en Puretex® - Renfort en ABS - Absence de fibre de verre - Renfort en PU haute résistance - Vidage centré sur la largeur - Livrée avec pieds - Pieds en métal réglables - Bonde de vidage 52 mm non fournie - Cache bonde en acrylique blanc inclus - Compatible robinetterie sur Gorge - Equipable avec l'option Musique Bluetooth. - Profondeur(s) : 44,00 cm - Largeur de plage : 5 cm



Dimensions	Couleur	Volume	Ref.	EAN	Col.	Délai de livraison	Prix HT à l'unité (€)	Eco mobilier HT (€)	Eco part. DEEE HT (€)	Eco part. bât. HT (€)
170 x 90 x 56,8-57,2 cm	Blanc Brillant	110 - 180 L	208720	3588560302989	1	10 jours	855,14	-	-	0,45

**MAESTRO GAIN DE PLACE Baignoire asymétrique droite**

Baignoire en Puretex® - Renfort en ABS - Absence de fibre de verre - Renfort en PU haute résistance - Vidage centré sur la largeur - Livrée avec pieds - Bonde de vidage 52 mm non fournie - Cache bonde en acrylique blanc inclus - Compatible robinetterie sur Gorge - Equipable avec l'option Musique Bluetooth. - Profondeur(s) : 44,00 cm - Largeur de plage : 5 cm



Dimensions	Couleur	Volume	Ref.	EAN	Col.	Délai de livraison	Prix HT à l'unité (€)	Eco mobilier HT (€)	Eco part. DEEE HT (€)	Eco part. bât. HT (€)
170 x 90 x 56,8-57,2 cm	Blanc Brillant	110 - 180 L	208719	3588560302972	1	10 jours	855,14	-	-	0,45

Ladiva

**LADIVA Baignoire asymétrique gauche**

Baignoire en Toplax® - Absence de fibre de verre - Renfort en ABS - Vidage angle - Bonde de vidage 52 mm non fournie - Livrée avec pieds - Repose-tête intégré - plage de dépose - Equipable avec l'option Musique Bluetooth. - Profondeur(s) : 44,00 cm - Largeur de plage : 12 cm



Dimensions	Couleur	Volume	Ref.	EAN	Col.	Délai de livraison	Prix HT à l'unité (€)	Eco mobilier HT (€)	Eco part. DEEE HT (€)	Eco part. bât. HT (€)
175 x 110 x 53-55 cm	Blanc Brillant	130 - 200 L	199057	3453980695907	1	10 jours	912,92	-	-	0,45

**LADIVA Baignoire asymétrique gauche + tablier**

Baignoire en Toplax® - Absence de fibre de verre - Renfort en ABS - Vidage angle - Bonde de vidage 52 mm non fournie - Livrée avec pieds - Pieds en métal réglables - Tablier acrylique inclus - Repose-tête intégré - plage de dépose - Equipable avec l'option Musique Bluetooth.



Dimensions	Couleur	Ref.	EAN	Col.	Délai de livraison	Prix HT à l'unité (€)	Eco mobilier HT (€)	Eco part. DEEE HT (€)	Eco part. bât. HT (€)
175 x 110 x 53,8-54 cm	Blanc Brillant	198242	3453980947648	1	10 jours	1467,61	-	-	0,66

**LADIVA Baignoire asymétrique droite**

Baignoire en Toplax® - Renfort en ABS - Absence de fibre de verre - Vidage angle - Bonde de vidage 52 mm non fournie - Livrée avec pieds - Repose-tête intégré - plage de dépose - Equipable avec l'option Musique Bluetooth. - Profondeur(s) : 44,00 cm



Dimensions	Couleur	Volume	Ref.	EAN	Col.	Délai de livraison	Prix HT à l'unité (€)	Eco mobilier HT (€)	Eco part. DEEE HT (€)	Eco part. bât. HT (€)
175 x 110 x 53-55 cm	Blanc Brillant	130 - 200 L	199056	3453980695921	1	10 jours	912,92	-	-	0,45

**LADIVA Baignoire asymétrique droite + tablier**

Baignoire en Toplax® - Absence de fibre de verre - Renfort en ABS - Vidage angle - Bonde de vidage 52 mm non fournie - Livrée avec pieds - Pieds en métal réglables - Tablier acrylique inclus - Repose-tête intégré - plage de dépose - Equipable avec l'option Musique Bluetooth.



Dimensions	Couleur	Ref.	EAN	Col.	Délai de livraison	Prix HT à l'unité (€)	Eco mobilier HT (€)	Eco part. DEEE HT (€)	Eco part. bât. HT (€)
175 x 110 x 53,8-54 cm	Blanc Brillant	198243	3453980947631	1	10 jours	1467,61	-	-	0,66

Ladiva Junior



LADIVA JUNIOR Baignoire asymétrique gauche

Baignoire en Toplax® - Absence de fibre de verre - Renfort en ABS - Vidage angle - Bonde de vidage 52 mm non fournie - Livrée avec pieds - Pieds en métal réglables - Repose-tête intégré - plage de dépose - Equipable avec l'option Musique Bluetooth. - Profondeur(s) : 42,00 cm



Dimensions	Couleur	Volume	Ref.	EAN	Col.	Délai de livraison	Prix HT à l'unité (€)	Eco mobilier HT (€)	Eco part. DEEE HT (€)	Eco part. bât. HT (€)
160 x 100 x 53-54,5 cm	Blanc Brillant	80 - 150 L	199558	3453980953441	1	10 jours	855,14	-	-	0,45



LADIVA JUNIOR Baignoire asymétrique gauche + tablier

Baignoire en Toplax® - Absence de fibre de verre - Renfort en ABS - Vidage angle - Bonde de vidage 52 mm non fournie - Livrée avec pieds - Pieds en métal réglables - Tablier acrylique inclus - Repose-tête intégré - plage de dépose - Equipable avec l'option Musique Bluetooth.



Dimensions	Couleur	Ref.	EAN	Col.	Délai de livraison	Prix HT à l'unité (€)	Eco mobilier HT (€)	Eco part. DEEE HT (€)	Eco part. bât. HT (€)
160 x 100 x 53,2-53,5 cm	Blanc Brillant	198250	3453980953496	1	10 jours	1409,83	-	-	0,65



LADIVA JUNIOR Baignoire asymétrique droite

Baignoire en Toplax® - Absence de fibre de verre - Renfort en ABS - Vidage angle - Bonde de vidage 52 mm non fournie - Livrée avec pieds - Pieds en métal réglables - Repose-tête intégré - plage de dépose - Equipable avec l'option Musique Bluetooth. - Profondeur(s) : 42,00 cm



Dimensions	Couleur	Volume	Ref.	EAN	Col.	Délai de livraison	Prix HT à l'unité (€)	Eco mobilier HT (€)	Eco part. DEEE HT (€)	Eco part. bât. HT (€)
160 x 100 x 53-54,5 cm	Blanc Brillant	80 - 150 L	199554	3453980953458	1	10 jours	855,14	-	-	0,45



LADIVA JUNIOR Baignoire asymétrique droite + tablier

Baignoire en Toplax® - Absence de fibre de verre - Renfort en ABS - Vidage angle - Bonde de vidage 52 mm non fournie - Livrée avec pieds - Pieds en métal réglables - Tablier acrylique inclus - Repose-tête intégré - plage de dépose - Equipable avec l'option Musique Bluetooth.



Dimensions	Couleur	Ref.	EAN	Col.	Délai de livraison	Prix HT à l'unité (€)	Eco mobilier HT (€)	Eco part. DEEE HT (€)	Eco part. bât. HT (€)
160 x 100 x 53,2-53,5 cm	Blanc Brillant	198251	3453980953489	1	10 jours	1409,83	-	-	0,65

Maestro d'angle



MAESTRO ANGLE Baignoire d'angle

Baignoire en Puretex® - Renfort en ABS - Absence de fibre de verre - Renfort en PU haute résistance - Vidage centré sur la longueur - Livrée avec pieds - Pieds en métal réglables - Bonde de vidage 52 mm non fournie - Cache bonde en acrylique blanc inclus - Equipable avec l'option Musique Bluetooth - Compatible robinetterie sur Gorge - Compatible avec le Novalu Wellness Tablier U 145x145 cm - Profondeur(s) : 43,00 cm



Dimensions	Couleur	Volume	Ref.	EAN	Col.	Délai de livraison	Prix HT à l'unité (€)	Eco mobilier HT (€)	Eco part. DEEE HT (€)	Eco part. bât. HT (€)
145 x 145 x 57-57,5 cm	Blanc Brillant	110 - 180 L	208721	3588560309544	1	10 jours	1086,26	-	-	0,45



VARIA ANGLE Baignoire d'angle

Baignoire en Toplax® - Absence de fibre de verre - Renfort en ABS - Vidage angle gauche - Bonde de vidage 52 mm non fournie - Livrée avec pieds - Equipable avec l'option Musique Bluetooth - Compatible robinetterie sur Gorge - Profondeur(s) : 40,00 cm - Largeur de plage : 2 cm



Dimensions	Couleur	Volume	Ref.	EAN	Col.	Délai de livraison	Prix HT à l'unité (€)	Eco mobilier HT (€)	Eco part. DEEE HT (€)	Eco part. bât. HT (€)
120 x 120 x 52-54 cm	Blanc Brillant	30 - 100 L	199599	3453980905419	1	10 jours	670,25	-	-	0,45



VARIA ANGLE Baignoire d'angle + tablier

Baignoire en Toplax® - Absence de fibre de verre - Renfort en ABS - Vidage angle gauche - Bonde de vidage 52 mm non fournie - Livrée avec pieds - Tablier acrylique inclus - Equipable avec l'option Musique Bluetooth



Dimensions	Couleur	Ref.	EAN	Col.	Délai de livraison	Prix HT à l'unité (€)	Eco mobilier HT (€)	Eco part. DEEE HT (€)	Eco part. bât. HT (€)
120 x 120 x 53,2-53,5 cm	Blanc Brillant	198237	3453980905440	1	10 jours	1016,93	-	-	0,60

Options baignoires

OPTIONS WELLNESS MUSIQUE BLUETOOTH

Pour baignoires nues, balnéo - De série sur Spanéo - Système de lecture de musique par appairage (connexion bluetooth sans fil) depuis un smartphone, une tablette ou un ordinateur.



Couleur	Ref.	EAN	Col.	Délai de livraison	Prix HT à l'unité (€)	Eco mobilier HT (€)	Eco part. DEEE HT (€)	Eco part. bât. HT (€)
-	299999	3453980935119	1	26 jours	376,16	-	-	-



OPTIONS WELLNESS Repose-tête

Aimanté en mousse polyuréthane - Ajustable grâce à deux réglettes incluses à coller derrière la cuve - Pour toutes les baignoires sauf baignoires autoportantes



Couleur	Ref.	EAN	Col.	Délai de livraison	Prix HT à l'unité (€)	Eco mobilier HT (€)	Eco part. DEEE HT (€)	Eco part. bât. HT (€)
Blanc	223219	3453980927428	1	10 jours	107,29	-	-	-
Noir	223220	3453980927435	1	10 jours	107,29	-	-	-

OPTIONS WELLNESS Polish

Pour Toplax et Puretex- 250ml



Couleur	Ref.	EAN	Col.	Délai de livraison	Prix HT à l'unité (€)	Eco mobilier HT (€)	Eco part. DEEE HT (€)	Eco part. bât. HT (€)
-	813793	3453980673363	1	10 jours	52,10	-	-	-

OPTIONS WELLNESS Kit éclat

Pour Toplax et Puretex



Couleur	Ref.	EAN	Col.	Délai de livraison	Prix HT à l'unité (€)	Eco mobilier HT (€)	Eco part. DEEE HT (€)	Eco part. bât. HT (€)
-	813805	3453980913049	1	10 jours	109,48	-	-	-

OPTIONS WELLNESS Kit rayures

Pour Toplax et Puretex



Couleur	Ref.	EAN	Col.	Délai de livraison	Prix HT à l'unité (€)	Eco mobilier HT (€)	Eco part. DEEE HT (€)	Eco part. bât. HT (€)
-	813794	3453980924359	1	10 jours	91,72	-	-	-

OPTIONS WELLNESS Set équerres murales



Couleur	Ref.	EAN	Col.	Délai de livraison	Prix HT à l'unité (€)	Eco mobilier HT (€)	Eco part. DEEE HT (€)	Eco part. bât. HT (€)
Blanc	548744	3453980916590	1	10 jours	31,29	-	-	-

OPTIONS DE BAIGNOIRE Vidage baignoire standard

Pour baignoire avec vidage standard



Couleur	Ref.	EAN	Col.	Délai de livraison	Prix HT à l'unité (€)	Eco mobilier HT (€)	Eco part. DEEE HT (€)	Eco part. bât. HT (€)
Chromé Brillant	548735	3453980906683	1	10 jours	40,79	-	-	-

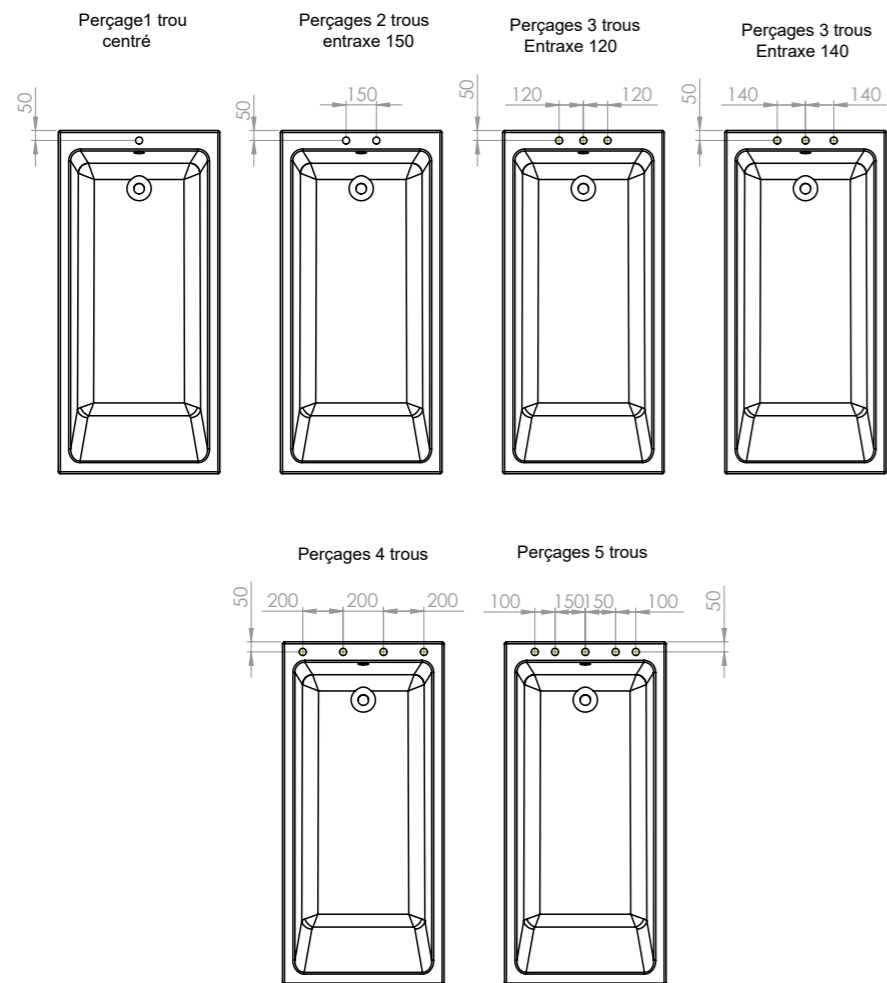
OPTIONS DE BAIGNOIRE Vidage pour baignoire longue

Pour baignoires avec vidage central



Couleur	Ref.	EAN	Col.	Délai de livraison	Prix HT à l'unité (€)	Eco mobilier HT (€)	Eco part. DEEE HT (€)	Eco part. bât. HT (€)
Chromé Brillant	548736	3453980906690	1	10 jours	48,44	-	-	-

		1 trou Ø35 centré	2 trous Ø35 Entreaxes 150	3 trous Ø35 2 Entreaxes 120	3 trous Ø35 2 Entreaxes 140	4 trous Ø35 3 Entreaxes 200	5 trous Ø35 2 Entreaxes 100 2 Entreaxes 150
199153	Twinside 170x75 NF	plage coté vidage	plage coté vidage	plage coté vidage	plage coté vidage	plage coté vidage	-
199155	Twinside 170x80 NF	plage coté vidage	plage coté vidage	plage coté vidage	plage coté vidage	plage coté vidage	plage coté vidage
199220	Varia 120x70 NF	plage coté vidage	plage coté vidage	plage coté vidage	plage coté vidage	-	-
199221	Varia 130x70 NF	plage coté vidage	plage coté vidage	plage coté vidage	plage coté vidage	-	-
199222	Varia 140x70 NF	plage coté vidage	plage coté vidage	plage coté vidage	plage coté vidage	-	-
199223	Varia 150x70 NF	plage coté vidage	plage coté vidage	plage coté vidage	plage coté vidage	-	-
199226	Foria 2 160x70 NF	plage coté vidage	plage coté vidage	plage coté vidage	plage coté vidage	-	-
199228	Foria 2 170x70 NF	plage coté vidage	plage coté vidage	plage coté vidage	plage coté vidage	-	-
199163	Foria 2 160x75 NF	plage coté vidage	plage coté vidage	plage coté vidage	plage coté vidage	-	-
199229	Foria 2 170x75 NF	plage coté vidage	plage coté vidage	plage coté vidage	plage coté vidage	-	-
199091	Préfixe 170x75 NF	-	-	-	-	-	-
199092	Préfixe 180x80 NF	-	-	-	-	-	-
245719	AXESS 160x70 NF	plage coté vidage	plage coté vidage	plage coté vidage	plage coté vidage	-	-
245721	AXESS 170x70 NF	plage coté vidage	plage coté vidage	plage coté vidage	plage coté vidage	-	-
245720	AXESS 160x75 NF	plage coté vidage	plage coté vidage	plage coté vidage	plage coté vidage	-	-
245722	AXESS 170x75 NF	plage coté vidage	plage coté vidage	plage coté vidage	plage coté vidage	-	-



Habillages de baignoires Novalu Pro



NOVALU PRO Tablier frontal

Matière : Novalu - Habillage universel réversible - utilisable sur toutes les baignoires nues (d'une hauteur de 52 à 53,5cm sous plage)

Couleur	Dimensions	Ref.	EAN	Col.	Délai de livraison	Prix HT à l'unité (€)	Eco mobilier HT (€)	Eco part. DEEE HT (€)	Eco part. bât. HT (€)
Blanc Brillant	170 x 52-53,5 cm	818413	3588560310618	1	10 jours	336,74	-	-	0,12
Blanc Brillant	180 x 52-53,5 cm	818415	3588560310632	1	10 jours	336,74	-	-	0,12



NOVALU PRO Tablier d'angle L

Matière : Novalu - Habillage universel réversible - utilisable sur toutes les baignoires nues (d'une hauteur de 52 à 53,5cm sous plage) - Livré en 2 parties.

Couleur	Dimensions	Ref.	EAN	Col.	Délai de livraison	Prix HT à l'unité (€)	Eco mobilier HT (€)	Eco part. DEEE HT (€)	Eco part. bât. HT (€)
Blanc Brillant	170 x 70 x 52-53,5 cm	245579	3453980935744	1	10 jours	417,46	-	-	0,21
Blanc Brillant	170 x 75 x 52-53,5 cm	823187	3453980931913	1	10 jours	431,03	-	-	0,21
Blanc Brillant	180 x 80 x 52-53,5 cm	823188	3453980931920	1	10 jours	431,03	-	-	0,21



NOVALU PRO Tablier asymétrique

Matière : Novalu - Réversible - Compatible avec les baignoires Arcada uniquement - Livré en 2 parties

Couleur	Dimensions	Ref.	EAN	Col.	Délai de livraison	Prix HT à l'unité (€)	Eco mobilier HT (€)	Eco part. DEEE HT (€)	Eco part. bât. HT (€)
Blanc Brillant	170 x 90 x 52,5-53 cm	245732	3453980936246	1	10 jours	520,02	-	-	0,21
Noir Eclatant Brillant	170 x 90 x 52,5-53 cm	245733	3453980936239	1	10 jours	520,02	-	-	0,21

Habillages de baignoires Novalu Wellness

Habillage pour baignoire nues et baignoires Wellness



NOVALU WELLNESS Tablier frontal

Matière : Novalu - Tablier universel* réversible autoportant en aluminium utilisable sur les baignoires nues et wellness. Pans droits.

* Tous les habillages sont livrés avec 6 tiges filetées de 16cm permettant de rehausser la baignoire si nécessaire pour adapter l'habillage.

Couleur	Dimensions	Ref.	EAN	Col.	Délai de livraison	Prix HT à l'unité (€)	Eco mobilier HT (€)	Eco part. DEEE HT (€)	Eco part. bât. HT (€)
Blanc Brillant	170 x 56-57,5 cm	223108	3453980927114	1	26 jours	471,44	-	-	0,17
Noir Eclatant Brillant	170 x 56-57,5 cm	223111	3453980927145	1	26 jours	471,44	-	-	0,17
Blanc Brillant	180 x 56-57,5 cm	223112	3453980927152	1	26 jours	471,44	-	-	0,18
Noir Eclatant Brillant	180 x 56-57,5 cm	223115	3453980927183	1	26 jours	471,44	-	-	0,18



NOVALU WELLNESS Tablier d'angle L

Matière : Novalu - Tablier universel* réversible autoportant en aluminium utilisable sur les baignoires nues et wellness. Pans droits.

* Tous les habillages sont livrés avec 6 tiges filetées de 16cm permettant de rehausser la baignoire si nécessaire pour adapter l'habillage.

Couleur	Dimensions	Ref.	EAN	Col.	Délai de livraison	Prix HT à l'unité (€)	Eco mobilier HT (€)	Eco part. DEEE HT (€)	Eco part. bât. HT (€)
Blanc Brillant	170 x 70 x 56-57,5 cm	232910	3453980931111	1	26 jours	639,80	-	-	0,21
Noir Eclatant Brillant	170 x 70 x 56-57,5 cm	232913	3453980931142	1	26 jours	639,80	-	-	0,21
Blanc Brillant	170 x 75 x 56-57,5 cm	223120	3453980927237	1	26 jours	639,80	-	-	0,21
Noir Eclatant Brillant	170 x 75 x 56-57,5 cm	223123	3453980927268	1	26 jours	639,80	-	-	0,21
Blanc Brillant	180 x 80 x 56-57,5 cm	223124	3453980927275	1	26 jours	639,80	-	-	0,23
Noir Eclatant Brillant	180 x 80 x 56-57,5 cm	223127	3453980927305	1	26 jours	639,80	-	-	0,23



NOVALU WELLNESS Tablier asymétrique

Matière : Novalu - Tablier universel* réversible autoportant en aluminium utilisable sur les baignoires nues et wellness. Pans droits.

* Tous les habillages sont livrés avec 6 tiges filetées de 16cm permettant de rehausser la baignoire si nécessaire pour adapter l'habillage.

Couleur	Dimensions	Ref.	EAN	Col.	Délai de livraison	Prix HT à l'unité (€)	Eco mobilier HT (€)	Eco part. DEEE HT (€)	Eco part. bât. HT (€)
Blanc Brillant	170 x 55 x 56-57,5 cm	223132	3453980927350	1	26 jours	619,60	-	-	0,23
Noir Eclatant Brillant	170 x 55 x 56-57,5 cm	223135	3453980927381	1	26 jours	619,60	-	-	0,23



NOVALU WELLNESS Tablier U 145x145 cm

Matière : Novalu - Tablier universel* autoportant en aluminium utilisable sur les baignoires nues et wellness - Pans droits - Dimensions d'encombrement : 64,5 x 134 x 64,5 x 56-57,5 cm
* Tous les habillages sont livrés avec 6 figes filetées de 16cm permettant de rehausser la baignoire si nécessaire pour adapter l'habillage.

Couleur	Dimensions	Ref.	EAN	Col.	Délai de livraison	Prix HT à l'unité (€)	Eco mobilier HT (€)	Eco part. DEEE HT (€)	Eco part. bât. HT (€)
Blanc Brillant	145 x 145 x 56-57,5 cm	232914	3453980931159	1	26 jours	713,89	-	-	0,23
Noir Eclatant Brillant	145 x 145 x 56-57,5 cm	232918	3453980931180	1	26 jours	713,89	-	-	0,23



NOVALU WELLNESS Tablier frontal 180 pour baignoire BYZANCE

Matière : Novalu - Tablier universel réversible autoportant en aluminium utilisable sur la baignoire Byzance - Pans droits

Couleur	Dimensions	Ref.	EAN	Col.	Délai de livraison	Prix HT à l'unité (€)	Eco mobilier HT (€)	Eco part. DEEE HT (€)	Eco part. bât. HT (€)
Blanc Brillant	180 x 57-57,5 cm	223138	3453980927411	1	26 jours	471,44	-	-	0,18



NOVALU WELLNESS Tablier d'angle L 180x120 pour baignoire BYZANCE

Matière : Novalu - Tablier universel réversible autoportant en aluminium utilisable sur la baignoire Byzance - Pans droits - Livré en 2 parties

Couleur	Dimensions	Ref.	EAN	Col.	Délai de livraison	Prix HT à l'unité (€)	Eco mobilier HT (€)	Eco part. DEEE HT (€)	Eco part. bât. HT (€)
Blanc Brillant	180 x 120 x 57-57,5 cm	223137	3453980927404	1	26 jours	666,75	-	-	0,26



NOVALU WELLNESS Tablier U 120x180x120 pour baignoire BYZANCE

Matière : Novalu - Tablier universel réversible autoportant en aluminium utilisable sur la baignoire Byzance - Pans droits - Livré en 3 parties

Couleur	Dimensions	Ref.	EAN	Col.	Délai de livraison	Prix HT à l'unité (€)	Eco mobilier HT (€)	Eco part. DEEE HT (€)	Eco part. bât. HT (€)
Blanc Brillant	180 x 120 x 57-57,5 cm	223136	3453980927398	1	26 jours	936,13	-	-	0,27



NOVALU WELLNESS Tablier ilot 180x120 pour baignoire BYZANCE

Matière : Novalu - Tablier universel réversible autoportant en aluminium utilisable sur la baignoire Byzance - Pans droits - Livré en 4 parties

Couleur	Dimensions	Ref.	EAN	Col.	Délai de livraison	Prix HT à l'unité (€)	Eco mobilier HT (€)	Eco part. DEEE HT (€)	Eco part. bât. HT (€)
Blanc Brillant	180 x 120 x 57-57,5 cm	223208	3453980927091	1	26 jours	1421,04	-	-	0,38



MAKO Tablier frontal

Matière : PPSM - Tablier universel réversible en PPSM 19 mm - Utilisable sur toutes les baignoires nues et balnéo (d'une hauteur de 52,5 à 53,5 cm sous plage) - Fixation aimantée



Couleur	Dimensions	Ref.	EAN	Col.	Délai de livraison	Prix HT à l'unité (€)	Eco mobilier HT (€)	Eco part. DEEE HT (€)	Eco part. bât. HT (€)
Blanc Alpin Brillant	170 x 52,5-53,5 cm	248506	3588560855119	1	26 jours	169,00	-	-	0,11
Bleu Nuit Mat	170 x 52,5-53,5 cm	248514	3588560855034	1	26 jours	169,00	-	-	0,11
Gris Onyx Mat	170 x 52,5-53,5 cm	248507	3588560855102	1	26 jours	169,00	-	-	0,11
Chêne Arlington	170 x 52,5-53,5 cm	248509	3588560855089	1	26 jours	169,00	-	-	0,11
Chêne Halifax Naturel	170 x 52,5-53,5 cm	248510	3588560855072	1	26 jours	169,00	-	-	0,11
Chêne Halifax Miel	170 x 52,5-53,5 cm	248511	3588560855065	1	26 jours	169,00	-	-	0,11
Argile Mat	170 x 52,5-53,5 cm	248508	3588560855096	1	26 jours	169,00	-	-	0,11
Vert Eucalyptus Mat	170 x 52,5-53,5 cm	248515	3588560855027	1	26 jours	169,00	-	-	0,11
Blanc Alpin Brillant	180 x 52,5-53,5 cm	248516	3588560855010	1	26 jours	175,00	-	-	0,12
Bleu Nuit Mat	180 x 52,5-53,5 cm	248524	3588560854938	1	26 jours	175,00	-	-	0,12
Gris Onyx Mat	180 x 52,5-53,5 cm	248517	3588560855003	1	26 jours	175,00	-	-	0,12
Chêne Arlington	180 x 52,5-53,5 cm	248519	3588560854983	1	26 jours	175,00	-	-	0,12
Chêne Halifax Naturel	180 x 52,5-53,5 cm	248520	3588560854976	1	26 jours	175,00	-	-	0,12
Chêne Halifax Miel	180 x 52,5-53,5 cm	248521	3588560854969	1	26 jours	175,00	-	-	0,12
Argile Mat	180 x 52,5-53,5 cm	248518	3588560854990	1	26 jours	175,00	-	-	0,12
Vert Eucalyptus Mat	180 x 52,5-53,5 cm	248525	3588560854921	1	26 jours	175,00	-	-	0,12



MAKO Tablier d'angle L

Matière : PPSM - Tablier universel réversible en PPSM 19 mm - Utilisable sur toutes les baignoires nues et balnéo (d'une hauteur de 52,5 à 53,5 cm sous plage) - Fixation aimantée - Livré en 2 parties.



Couleur	Dimensions	Ref.	EAN	Col.	Délai de livraison	Prix HT à l'unité (€)	Eco mobilier HT (€)	Eco part. DEEE HT (€)	Eco part. bât. HT (€)
Blanc Alpin Brillant	170 x 70 x 52,5-53,5 cm	248526	3588560854914	1	26 jours	275,00	-	-	0,15
Bleu Nuit Mat	170 x 70 x 52,5-53,5 cm	248534	3588560854839	1	26 jours	275,00	-	-	0,15
Gris Onyx Mat	170 x 70 x 52,5-53,5 cm	248527	3588560854907	1	26 jours	275,00	-	-	0,15
Chêne Arlington	170 x 70 x 52,5-53,5 cm	248529	3588560854884	1	26 jours	275,00	-	-	0,15
Chêne Halifax Naturel	170 x 70 x 52,5-53,5 cm	248530	3588560854877	1	26 jours	275,00	-	-	0,15
Chêne Halifax Miel	170 x 70 x 52,5-53,5 cm	248531	3588560854860	1	26 jours	275,00	-	-	0,15
Argile Mat	170 x 70 x 52,5-53,5 cm	248528	3588560854891	1	26 jours	275,00	-	-	0,15
Vert Eucalyptus Mat	170 x 70 x 52,5-53,5 cm	248535	3588560854822	1	26 jours	275,00	-	-	0,15
Blanc Alpin Brillant	170 x 75 x 52,5-53,5 cm	248536	3588560854815	1	26 jours	282,00	-	-	0,16
Bleu Nuit Mat	170 x 75 x 52,5-53,5 cm	248544	3588560854730	1	26 jours	282,00	-	-	0,16
Gris Onyx Mat	170 x 75 x 52,5-53,5 cm	248537	3588560854808	1	26 jours	282,00	-	-	0,16
Chêne Arlington	170 x 75 x 52,5-53,5 cm	248539	3588560854785	1	26 jours	282,00	-	-	0,16
Chêne Halifax Naturel	170 x 75 x 52,5-53,5 cm	248540	3588560854778	1	26 jours	282,00	-	-	0,16
Chêne Halifax Miel	170 x 75 x 52,5-53,5 cm	248541	3588560854761	1	26 jours	282,00	-	-	0,16
Argile Mat	170 x 75 x 52,5-53,5 cm	248538	3588560854792	1	26 jours	282,00	-	-	0,16
Vert Eucalyptus Mat	170 x 75 x 52,5-53,5 cm	248545	3588560854723	1	26 jours	282,00	-	-	0,16
Blanc Alpin Brillant	180 x 80 x 52,5-53,5 cm	248546	3588560854716	1	26 jours	290,00	-	-	0,17
Bleu Nuit Mat	180 x 80 x 52,5-53,5 cm	248554	3588560854631	1	26 jours	290,00	-	-	0,17
Gris Onyx Mat	180 x 80 x 52,5-53,5 cm	248547	3588560854709	1	26 jours	290,00	-	-	0,17
Chêne Arlington	180 x 80 x 52,5-53,5 cm	248549	3588560854686	1	26 jours	290,00	-	-	0,17
Chêne Halifax Naturel	180 x 80 x 52,5-53,5 cm	248550	3588560854679	1	26 jours	290,00	-	-	0,17
Chêne Halifax Miel	180 x 80 x 52,5-53,5 cm	248551	3588560854662	1	26 jours	290,00	-	-	0,17
Argile Mat	180 x 80 x 52,5-53,5 cm	248548	3588560854693	1	26 jours	290,00	-	-	0,17
Vert Eucalyptus Mat	180 x 80 x 52,5-53,5 cm	248555	3588560854624	1	26 jours	290,00	-	-	0,17




MAKO Tablier îlot

Matière : PPSM - Tablier universel réversible en PPSM 19 mm - Utilisable sur toutes les baignoires nues et balnéo (d'une hauteur de 52,5 à 53,5 cm sous plage) - Fixation aimantée - Livré en 4 parties.



Couleur	Dimensions	Ref.	EAN	Col.	Délai de livraison	Prix HT à l'unité (€)	Eco mobilier HT (€)	Eco part. DEEE HT (€)	Eco part. bât. HT (€)
Blanc Alpin Brillant	170 x 70 x 52,5-53,5 cm	248556	3588560854617	1	26 jours	551,00	-	-	0,30
Bleu Nuit Mat	170 x 70 x 52,5-53,5 cm	248564	3588560854532	1	26 jours	551,00	-	-	0,30
Gris Onyx Mat	170 x 70 x 52,5-53,5 cm	248557	3588560854600	1	26 jours	551,00	-	-	0,30
Chêne Arlington	170 x 70 x 52,5-53,5 cm	248559	3588560854587	1	26 jours	551,00	-	-	0,30
Chêne Halifax Naturel	170 x 70 x 52,5-53,5 cm	248560	3588560854570	1	26 jours	551,00	-	-	0,30
Chêne Halifax Miel	170 x 70 x 52,5-53,5 cm	248561	3588560854563	1	26 jours	551,00	-	-	0,30
Argile Mat	170 x 70 x 52,5-53,5 cm	248558	3588560854594	1	26 jours	551,00	-	-	0,30
Vert Eucalyptus Mat	170 x 70 x 52,5-53,5 cm	248565	3588560854525	1	26 jours	551,00	-	-	0,30
Blanc Alpin Brillant	170 x 75 x 52,5-53,5 cm	248566	3588560854518	1	26 jours	564,00	-	-	0,31
Bleu Nuit Mat	170 x 75 x 52,5-53,5 cm	248574	3588560854433	1	26 jours	564,00	-	-	0,31
Gris Onyx Mat	170 x 75 x 52,5-53,5 cm	248567	3588560854501	1	26 jours	564,00	-	-	0,31
Chêne Arlington	170 x 75 x 52,5-53,5 cm	248569	3588560854488	1	26 jours	564,00	-	-	0,31
Chêne Halifax Naturel	170 x 75 x 52,5-53,5 cm	248570	3588560854471	1	26 jours	564,00	-	-	0,31
Chêne Halifax Miel	170 x 75 x 52,5-53,5 cm	248571	3588560854464	1	26 jours	564,00	-	-	0,31
Argile Mat	170 x 75 x 52,5-53,5 cm	248568	3588560854495	1	26 jours	564,00	-	-	0,31
Vert Eucalyptus Mat	170 x 75 x 52,5-53,5 cm	248575	3588560854426	1	26 jours	564,00	-	-	0,31
Blanc Alpin Brillant	180 x 80 x 52,5-53,5 cm	248576	3588560854419	1	26 jours	581,00	-	-	0,33
Bleu Nuit Mat	180 x 80 x 52,5-53,5 cm	248584	3588560854334	1	26 jours	581,00	-	-	0,33
Gris Onyx Mat	180 x 80 x 52,5-53,5 cm	248577	3588560854402	1	26 jours	581,00	-	-	0,33
Chêne Arlington	180 x 80 x 52,5-53,5 cm	248579	3588560854389	1	26 jours	581,00	-	-	0,33
Chêne Halifax Naturel	180 x 80 x 52,5-53,5 cm	248580	3588560854372	1	26 jours	581,00	-	-	0,33
Chêne Halifax Miel	180 x 80 x 52,5-53,5 cm	248581	3588560854365	1	26 jours	581,00	-	-	0,33
Argile Mat	180 x 80 x 52,5-53,5 cm	248578	3588560854396	1	26 jours	581,00	-	-	0,33
Vert Eucalyptus Mat	180 x 80 x 52,5-53,5 cm	248585	3588560854327	1	26 jours	581,00	-	-	0,33




MAKO Tablier frontal

Matière : PPSM - Tablier universel réversible en PPSM 19 mm - Utilisable sur toutes les baignoires nues et balnéo (d'une hauteur de 56,5 à 57,5 cm sous plage) - Fixation aimantée



Couleur	Dimensions	Ref.	EAN	Col.	Délai de livraison	Prix HT à l'unité (€)	Eco mobilier HT (€)	Eco part. DEEE HT (€)	Eco part. bât. HT (€)
Blanc Alpin Brillant	170 x 56,5-57,5 cm	248586	3588560854310	1	26 jours	179,00	-	-	0,12
Bleu Nuit Mat	170 x 56,5-57,5 cm	248594	3588560854235	1	26 jours	179,00	-	-	0,12
Gris Onyx Mat	170 x 56,5-57,5 cm	248587	3588560854303	1	26 jours	179,00	-	-	0,12
Chêne Arlington	170 x 56,5-57,5 cm	248589	3588560854280	1	26 jours	179,00	-	-	0,12
Chêne Halifax Naturel	170 x 56,5-57,5 cm	248590	3588560854273	1	26 jours	179,00	-	-	0,12
Chêne Halifax Miel	170 x 56,5-57,5 cm	248591	3588560854266	1	26 jours	179,00	-	-	0,12
Argile Mat	170 x 56,5-57,5 cm	248588	3588560854297	1	26 jours	179,00	-	-	0,12
Vert Eucalyptus Mat	170 x 56,5-57,5 cm	248595	3588560854228	1	26 jours	179,00	-	-	0,12
Blanc Alpin Brillant	180 x 56,5-57,5 cm	248596	3588560854211	1	26 jours	185,00	-	-	0,12
Bleu Nuit Mat	180 x 56,5-57,5 cm	248604	3588560854136	1	26 jours	185,00	-	-	0,12
Gris Onyx Mat	180 x 56,5-57,5 cm	248597	3588560854204	1	26 jours	185,00	-	-	0,12
Chêne Arlington	180 x 56,5-57,5 cm	248599	3588560854181	1	26 jours	185,00	-	-	0,12
Chêne Halifax Naturel	180 x 56,5-57,5 cm	248600	3588560854174	1	26 jours	185,00	-	-	0,12
Chêne Halifax Miel	180 x 56,5-57,5 cm	248601	3588560854167	1	26 jours	185,00	-	-	0,12
Argile Mat	180 x 56,5-57,5 cm	248598	3588560854198	1	26 jours	185,00	-	-	0,12
Vert Eucalyptus Mat	180 x 56,5-57,5 cm	248605	3588560854129	1	26 jours	185,00	-	-	0,12



MAKO Tablier d'angle L

Matière : PPSM - Tablier universel réversible en PPSM 19 mm - Utilisable sur toutes les baignoires nues et balnéo (d'une hauteur de 56,5 à 57,5 cm sous plage) - Fixation aimantée - Livré en 2 parties.



Couleur	Dimensions	Ref.	EAN	Col.	Délai de livraison	Prix HT à l'unité (€)	Eco mobilier HT (€)	Eco part. DEEE HT (€)	Eco part. bât. HT (€)
Blanc Alpin Brillant	170 x 75 x 56,5-57,5 cm	248606	3588560854112	1	26 jours	292,00	-	-	0,17
Bleu Nuit Mat	170 x 75 x 56,5-57,5 cm	248614	3588560854037	1	26 jours	292,00	-	-	0,17
Gris Onyx Mat	170 x 75 x 56,5-57,5 cm	248607	3588560854105	1	26 jours	292,00	-	-	0,17
Chêne Arlington	170 x 75 x 56,5-57,5 cm	248609	3588560854082	1	26 jours	292,00	-	-	0,17
Chêne Halifax Naturel	170 x 75 x 56,5-57,5 cm	248610	3588560854075	1	26 jours	292,00	-	-	0,17
Chêne Halifax Miel	170 x 75 x 56,5-57,5 cm	248611	3588560854068	1	26 jours	292,00	-	-	0,17
Argile Mat	170 x 75 x 56,5-57,5 cm	248608	3588560854099	1	26 jours	292,00	-	-	0,17
Vert Eucalyptus Mat	170 x 75 x 56,5-57,5 cm	248615	3588560854020	1	26 jours	292,00	-	-	0,17
Blanc Alpin Brillant	180 x 80 x 56,5-57,5 cm	248616	3588560854013	1	26 jours	300,00	-	-	0,18
Bleu Nuit Mat	180 x 80 x 56,5-57,5 cm	248624	3588560853931	1	26 jours	300,00	-	-	0,18
Gris Onyx Mat	180 x 80 x 56,5-57,5 cm	248617	3588560854006	1	26 jours	300,00	-	-	0,18
Chêne Arlington	180 x 80 x 56,5-57,5 cm	248619	3588560853986	1	26 jours	300,00	-	-	0,18
Chêne Halifax Naturel	180 x 80 x 56,5-57,5 cm	248620	3588560853979	1	26 jours	300,00	-	-	0,18
Chêne Halifax Miel	180 x 80 x 56,5-57,5 cm	248621	3588560853962	1	26 jours	300,00	-	-	0,18
Argile Mat	180 x 80 x 56,5-57,5 cm	248618	3588560853993	1	26 jours	300,00	-	-	0,18
Vert Eucalyptus Mat	180 x 80 x 56,5-57,5 cm	248625	3588560853924	1	26 jours	300,00	-	-	0,18



MAKO Tablier îlot

Matière : PPSM - Tablier universel réversible en PPSM 19 mm - Utilisable sur toutes les baignoires nues et balnéo (d'une hauteur de 56,5 à 57,5 cm sous plage) - Fixation aimantée - Livré en 4 parties.



Couleur	Dimensions	Ref.	EAN	Col.	Délai de livraison	Prix HT à l'unité (€)	Eco mobilier HT (€)	Eco part. DEEE HT (€)	Eco part. bât. HT (€)
Blanc Alpin Brillant	170 x 75 x 56,5-57,5 cm	248626	3588560853917	1	26 jours	574,00	-	-	0,33
Bleu Nuit Mat	170 x 75 x 56,5-57,5 cm	248634	3588560853832	1	26 jours	574,00	-	-	0,33
Gris Onyx Mat	170 x 75 x 56,5-57,5 cm	248627	3588560853900	1	26 jours	574,00	-	-	0,33
Chêne Arlington	170 x 75 x 56,5-57,5 cm	248629	3588560853887	1	26 jours	574,00	-	-	0,33
Chêne Halifax Naturel	170 x 75 x 56,5-57,5 cm	248630	3588560853870	1	26 jours	574,00	-	-	0,33
Chêne Halifax Miel	170 x 75 x 56,5-57,5 cm	248631	3588560853863	1	26 jours	574,00	-	-	0,33
Argile Mat	170 x 75 x 56,5-57,5 cm	248628	3588560853894	1	26 jours	574,00	-	-	0,33
Vert Eucalyptus Mat	170 x 75 x 56,5-57,5 cm	248635	3588560853825	1	26 jours	574,00	-	-	0,33
Blanc Alpin Brillant	180 x 80 x 56,5-57,5 cm	248636	3588560853818	1	26 jours	591,00	-	-	0,35
Bleu Nuit Mat	180 x 80 x 56,5-57,5 cm	248644	3588560853733	1	26 jours	591,00	-	-	0,35
Gris Onyx Mat	180 x 80 x 56,5-57,5 cm	248637	3588560853801	1	26 jours	591,00	-	-	0,35
Chêne Arlington	180 x 80 x 56,5-57,5 cm	248639	3588560853788	1	26 jours	591,00	-	-	0,35
Chêne Halifax Naturel	180 x 80 x 56,5-57,5 cm	248640	3588560853771	1	26 jours	591,00	-	-	0,35
Chêne Halifax Miel	180 x 80 x 56,5-57,5 cm	248641	3588560853764	1	26 jours	591,00	-	-	0,35
Argile Mat	180 x 80 x 56,5-57,5 cm	248638	3588560853795	1	26 jours	591,00	-	-	0,35
Vert Eucalyptus Mat	180 x 80 x 56,5-57,5 cm	248645	3588560853726	1	26 jours	591,00	-	-	0,35

Habillages de baignoires Woody

Kordo

WOODY Habillage
Matière : PPSM - Mélaminé blanc P2



Couleur	Dimensions	Ref.	EAN	Col.	Délai de livraison	Prix HT à l'unité (€)	Eco mobilier HT (€)	Eco part. DEEE HT (€)	Eco part. bât. HT (€)
Blanc Brillant	139 x 52-53 cm	200369	3660602001712	4	10 jours	50,57	-	-	0,07
Blanc Brillant	139 x 54-55 cm	200393	3660602001910	4	10 jours	50,57	-	-	0,08
Blanc Brillant	149 x 52-53 cm	200377	3660602001729	4	10 jours	50,57	-	-	0,08
Blanc Brillant	149 x 54-55 cm	200394	3660602001927	4	10 jours	50,57	-	-	0,08
Blanc Brillant	159 x 52-53 cm	200385	3660602001736	4	10 jours	50,57	-	-	0,08
Blanc Brillant	159 x 54-55 cm	200395	3660602001934	4	10 jours	50,57	-	-	0,09
Blanc Brillant	169 x 52-53 cm	200389	3660602001743	4	10 jours	50,57	-	-	0,09
Blanc Brillant	169 x 54-55 cm	200396	3660602001941	4	10 jours	50,57	-	-	0,09
Blanc Brillant	179 x 52-53 cm	233077	3588560338537	4	10 jours	58,65	-	-	0,09
Blanc Brillant	179 x 54-55 cm	233078	3588560338544	4	10 jours	58,65	-	-	0,10

WOODY Panneau retour
Matière : PPSM - Mélaminé blanc P2



Couleur	Dimensions	Ref.	EAN	Col.	Délai de livraison	Prix HT à l'unité (€)	Eco mobilier HT (€)	Eco part. DEEE HT (€)	Eco part. bât. HT (€)
Blanc Brillant	67 x 52-53 cm	200390	3660602001767	4	10 jours	29,49	-	-	0,04
Blanc Brillant	67 x 54-55 cm	200397	3660602001965	4	10 jours	29,49	-	-	0,04
Blanc Brillant	73 x 52-53 cm	200391	3660602001774	4	10 jours	29,49	-	-	0,04
Blanc Brillant	73 x 54-55 cm	200398	3660602001972	4	10 jours	29,49	-	-	0,04
Blanc Brillant	77 x 52-53 cm	233079	3588560338551	4	10 jours	34,18	-	-	0,04
Blanc Brillant	77 x 54-55 cm	233080	3588560338568	4	10 jours	34,18	-	-	0,04

Habillages de baignoires Woody Hydrofuges

WOODY HYDROFUGE Habillage
Matière : PPSM hydrofuge - Mélaminé blanc hydrofuge P3



Couleur	Dimensions	Ref.	EAN	Col.	Délai de livraison	Prix HT à l'unité (€)	Eco mobilier HT (€)	Eco part. DEEE HT (€)	Eco part. bât. HT (€)
Blanc Brillant	139 x 54-55 cm	233081	3588560338575	4	18 jours	58,29	-	-	0,08
Blanc Brillant	149 x 54-55 cm	233082	3588560338582	4	18 jours	58,29	-	-	0,08
Blanc Brillant	159 x 54-55 cm	233083	3588560338599	4	18 jours	58,29	-	-	0,09
Blanc Brillant	169 x 54-55 cm	233084	3588560338605	4	18 jours	58,29	-	-	0,09
Blanc Brillant	179 x 54-55 cm	233085	3588560339619	4	18 jours	62,00	-	-	0,10

WOODY HYDROFUGE Panneau retour
Matière : PPSM hydrofuge - Mélaminé blanc hydrofuge P3



Couleur	Dimensions	Ref.	EAN	Col.	Délai de livraison	Prix HT à l'unité (€)	Eco mobilier HT (€)	Eco part. DEEE HT (€)	Eco part. bât. HT (€)
Blanc Brillant	67 x 54-55 cm	233087	3588560339626	4	18 jours	33,96	-	-	0,04
Blanc Brillant	73 x 54-55 cm	233088	3588560339633	4	18 jours	33,96	-	-	0,04
Blanc Brillant	77 x 54-55 cm	233089	3588560339640	4	18 jours	33,96	-	-	0,04

KORDO 1 Pare-bain 1 volet
1 volet - Pare-bain réversible - Rotation 180° - Epaisseur du verre : 5 mm



Dimensions	Verre	Profil	Ref.	EAN	Col.	Délai de livraison	Prix HT à l'unité (€)	Eco mobilier HT (€)	Eco part. DEEE HT (€)	Eco part. bât. HT (€)
66-68 x 140 cm	Transparent neutre	Chromé	826236	3588560389928	1	10 jours	180,44	-	-	0,10

KORDO 2 Pare-bain 2 volets
2 volets - Pare-bain réversible - 2 volets rotatifs à 180° - Epaisseur du verre : 5 mm



Dimensions	Verre	Profil	Ref.	EAN	Col.	Délai de livraison	Prix HT à l'unité (€)	Eco mobilier HT (€)	Eco part. DEEE HT (€)	Eco part. bât. HT (€)
80-82 x 140 cm	Transparent neutre	Chromé	826237	3588560389911	1	10 jours	259,89	-	-	0,12

KORDO 3 Pare-bain 3 volets
3 volets - Pare-bain réversible - 3 volets rotatifs à 180° - Epaisseur du verre : 5 mm



Dimensions	Verre	Profil	Ref.	EAN	Col.	Délai de livraison	Prix HT à l'unité (€)	Eco mobilier HT (€)	Eco part. DEEE HT (€)	Eco part. bât. HT (€)
119,5-121,5 x 140 cm	Transparent neutre	Chromé	826238	3588560389904	1	10 jours	339,32	-	-	0,18




Baignoires autoportantes

Sommaire

- 388/ AUTOPORTANTE Toplax®
- 390/ AUTOPORTANTE polybéton
- 392/ AUTOPORTANTES solid surface
- 394/ AUTOPORTANTES acrylique
- 400/ Mitigeurs hors sol
- 402/ Cahier technique
- 406/ Tarifs

AVEC SES LIGNES ARRONDIES ET SON DESIGN ÉPURÉ,
ATOLIA VOUS APPORTERA TOUT LE CONFORT NÉCESSAIRE À VOTRE BIEN-ÊTRE



À PARTIR DE
1 450 €



Accès facilité :
hauteur plus faible
à l'avant

Design épuré

Matériau écologique

Atolia baignoire îlot ovale

Baignoire en Toplax® blanc brillant, double dos. Cache bonde en acrylique esthétique et contemporain. Tablier en acrylique amovible. Compatible avec les systèmes de remplissage par le trop-plein. Vidage, siphon et trop-plein inclus. Fixation au sol incluse. **179 x 83 cm - 100 L** - Blanc brillant Réf 253346

› Informations techniques p. 403



Inspiration
Time Break
voir page 12-13



Compatible avec
les robinetteries
sur plage

Cache-bonde
assorti



Produit Remarquable 2023

Produit Primé

Avis d'Expert
Grandes dimensions et dossiers inclinés pour un confort optimal.



Découvrez Atolia en vidéo

Prisma **NOUVEAU**

ESTHÉTIQUE ET FONCTIONNELLE, CETTE BAIGNOIRE ULTRA-CONTEMPORAINE DEVIENDRA INSTANTANÉMENT LE POINT CENTRAL DE VOTRE SALLE DE BAINS.

SES LIGNES ÉPURÉES ET SA FORME ERGONOMIQUE OFFRENT UNE EXPÉRIENCE VISUELLE APAISANTE, AINSI QU'UN CONFORT OPTIMAL.



Vasque assortie à la baignoire Prisma

À PARTIR DE
3 700 €



Design ultra-contemporain

Forme ergonomique


2 coloris au choix

Prisma baignoire îlot ovale

Baignoire en polybéton blanc brillant ou noir mat, double dos. Bonde de vidage clic-clac assortie à l'intérieur de la baignoire et trop plein discret pour une esthétique parfaite, inclus. Surface non poreuse et facile d'entretien. Vasque assortie disponible, pour une salle de bains harmonieuse.

167 x 82,3 cm - 239 L

> Informations techniques p. 405



Inspiration
Oxygen
voir page 18-19



Trop-plein discret

Bonde assortie

Double dos

Artis d'Archi
Avec son look unique et sa forme de cocon, Prisma allie élégance artistique et confort de bain.

LE CHOIX DU STYLE

BRILLANT

Blanc

Réf. 829066

MAT

Noir

Réf. 829067



Bolina

TOUT EN RONDEUR,
AMBIANCE COSY

Par ses lignes courbes, Bolina invite à la détente et au bien-être dans une salle de bains moderne et apaisante.

Bolina baignoire îlot ovale

Baignoire en solid surface mat.
Bonde de vidage clic-clac
et trop-plein chromés inclus.

160 x 74 cm - 190 L - Blanc mat - Réf. 823671

> Informations techniques p. 403



Lovea

DES LIGNES COURBES,
UNE FORME ENVELOPPANTE

CRÉÉE DANS UN STYLE TOUT EN RONDEUR,
LOVEA EST UN VÉRITABLE ÉCRIN DE BIEN-ÊTRE ET DE DOUCEUR.



Osea

ÎLOT DE DOUCEUR,
FORME ATYPIQUE

L'originalité de la baignoire Osea tient dans sa forme oblongue, qui s'intègre aussi bien dans une salle de bains ultra-moderne que cocooning.

Osea baignoire îlot oblongue

Baignoire en solid surface mat.
Bonde de vidage clic-clac chromée
et trop-plein discret inclus.

170 x 70 cm - 210 L - Blanc mat - Réf. 823674

> Informations techniques p. 405



Lovea baignoire îlot oblongue

Baignoire en acrylique brillant, double dos.
Bonde de vidage clic-clac finition blanc brillant
et trop-plein discret inclus.

170 x 73 cm - 196 L - Blanc brillant - Ref. 828952

> Informations techniques p. 404



Kambia

LA PURETÉ DES RONDEURS
DANS UN STYLE MINIMALISTE

À PARTIR DE
1 500 €



Conseil d'installation

Mitigeur hors-sol ou robinetterie sur plage, Kambia offre les deux solutions !

Inspiration
Dolce Vita 70's
voir page 16-17



GRÂCE À SES NOMBREUX COLORIS, LA BAIGNOIRE KAMBIA S'INTÈGRE PARFAITEMENT DANS VOTRE SALLE DE BAINS EN ALLIANT LE CONFORT ET L'ESTHÉTISME.



Kambia baignoire îlot rectangulaire

Baignoire en acrylique, double dos avec une plage de dépose pratique. Bonde de vidage clic-clac assortie à l'intérieur de la baignoire. Trop-plein discret inclus. Intérieur blanc brillant sur toutes les versions sauf version blanc / noir mat 826923 avec intérieur blanc mat. Possibilité de l'adosser contre un mur et d'intégrer une robinetterie dans la plage.

170,1 x 78,2 cm – 202 L

> Informations techniques p. 404



LE CHOIX DU STYLE

BRILLANT

Blanc
Réf. 825351

Orange Cuivré
Réf. 828484

MAT

NOUVEAU
Latte
Réf. 829065

Noir - Intérieur blanc mat
Réf. 826923

Noir - Intérieur blanc brillant
Réf. 825352

Vert Lichen
Réf. 825355

Terracotta
Réf. 825356

Marbre Noir
Réf. 826920

Vert Olive
Réf. 828485

Vert Eucalyptus
Réf. 828486

Agata

CONFORT ABSOLU,
COURBE INTÉRIEURE


La baignoire Agata vous procurera confort et sérénité grâce à ses lignes douces et arrondies.

Agata baignoire îlot ovale

Baignoire en acrylique brillant ou mat, double dos avec une plage de dépose pratique. Bonde de vidage clic-clac assortie à l'intérieur de la baignoire et trop-plein discret inclus. Possibilité de l'adosser contre un mur et d'intégrer une robinetterie dans la plage.

165 x 80 cm - 140 L - Blanc brillant - Réf. 210785
165 x 80 cm - 140 L - Blanc mat - Réf. 824134

› Informations techniques p. 403



À PARTIR DE
1 350 €

Baignoire murale
ou îlot

À PARTIR DE
1 500 €

Lena

ÉLÉGANTE, SOBRE,
TOUT EN HARMONIE

Lena trouve naturellement sa place quelle que soit l'ambiance de votre salle de bains.

Lena baignoire îlot oblongue

Baignoire en acrylique brillant ou mat, double dos. Bonde de vidage clic-clac finition blanc brillant et trop-plein discret inclus.

178 x 80 cm - 191 L
Blanc brillant - Réf. 825452
Blanc mat - Réf. 825453

› Informations techniques p. 404



Dova

COCON APAISANT,
FINESSE ENROBANTE

Avec sa forme ovale, DOVA vous enveloppe tel un cocon pour un bain relaxant.



À PARTIR DE
1 700 €

Dova baignoire îlot ovale

Baignoire en acrylique mat. Bonde de vidage clic-clac finition blanc mat trop-plein discret inclus.

170 x 78 cm - 250 L - Blanc mat - Réf. 824145

› Informations techniques p. 403



Philoa

ÉLÉGANCE INTEMPORELLE,
ACCORD PARFAIT

Adossée contre un mur, la baignoire Philoa séduira par son charme intemporel et élégant.

Philoa baignoire ovale à adosser contre un mur

Baignoire en acrylique brillant, double dos.
Bonde de vidage clic-clac finition blanc brillant et trop-plein discret inclus.
À associer avec une robinetterie murale.
170 x 75 cm - 200 L - Blanc brillant - Réf. 823040

> Informations techniques p. 405



À PARTIR DE
1 500 €



Myva

MOMENT EN DUO,
DESIGN DOUBLE DOS

La baignoire Myva s'adosse contre un mur pour optimiser l'espace de votre salle de bains.

Myva baignoire rectangulaire à adosser contre un mur

Baignoire en acrylique brillant, double dos. Plage de dépose fonctionnelle.
Possibilité d'intégrer une robinetterie dans la plage.
Bonde de vidage clic-clac finition blanc brillant et trop-plein discret inclus.

170 x 75 cm - 190 L - Blanc brillant - Réf. 820594

> Informations techniques p. 404




À PARTIR DE
1 500 €

Candela

PURE HARMONIE,
L'ANGLE IDÉAL

LA BAIGNOIRE CANDELA OFFRE À VOTRE SALLE DE BAINS UN DESIGN UNIQUE ALLIANT SOBRIÉTÉ ET CONFORT



À PARTIR DE
1 500 €

Version gauche
Également disponible
en version droite

Candela baignoire d'angle


Baignoire en acrylique brillant.
Angle gauche ou droit.
Bonde de vidage clic-clac finition blanc brillant et trop-plein discret inclus.
À associer avec une robinetterie sur plage ou murale.

170 x 75 cm - 180 L
Angle gauche - Réf. 823042
Angle droit - Réf. 823041

> Informations techniques p. 403



Avery

LIGNES MODERNES
ET CLASSIQUES À LA FOISAVERY COMPLÈTE VOTRE BAIGNOIRE ÎLOT AVEC STYLE,
À VOUS DE CHOISIR L'AMBIANCE QUI VA AVEC !À PARTIR DE
724€**Avery mitigeur hors-sol bain-douche**

Cartouche céramique 35 mm.
Corps en acier inoxydable brossé, chromé brillant ou noir mat.
Flexible de douche 150 cm.
Douchette à main 1 jet.
Support de douchette.
Saillie 230 mm.
Pour l'entretien, nous vous recommandons d'utiliser un chiffon doux.
Corps d'encastrement vendu séparément Réf. 827114

Noir Mat - Réf. 827115
Inox Brossé - Réf. 827117
Chromé Brillant - Réf. 827118

› Informations techniques p. 405



+ Inox brossé

+ Chromé brillant

+ Noir mat



Madox

LIGNES DROITES
CARRÉMENT MODERNESAVEC SA STRUCTURE ANGULAIRE, LE MITIGEUR MADOX RENFORCE LE CARACTÈRE
MODERNE DE VOTRE SALLE DE BAINS.À PARTIR DE
833€**Madox mitigeur hors-sol bain-douche**

Cartouche céramique 35 mm.
Corps laiton chromé brillant. Flexible de douche 150 cm.
Douchette à main 1 jet. Support de douchette.
Saillie 220 mm. Inverseur automatique.
Pour l'entretien, nous vous recommandons d'utiliser un chiffon doux.
Chromé Brillant - Réf. 824219

› Informations techniques p. 405



CAHIER TECHNIQUE

Baignoires autoportantes

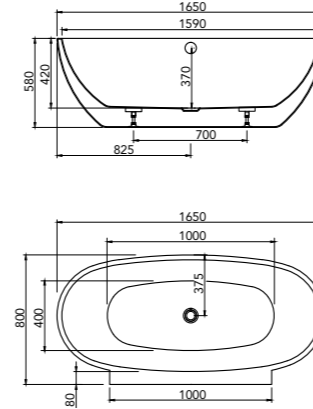


Agata

ÎLOT OU MURALE

165 x 80 cm

Garantie 2 ans

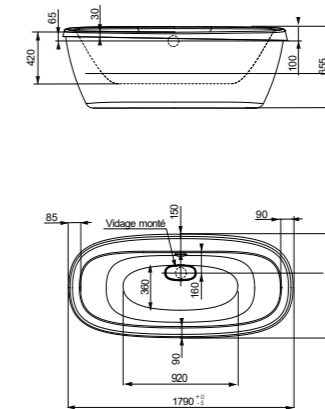


Atolia

ÎLOT TOPLAX®

179 x 83 cm

Garantie 10 ans

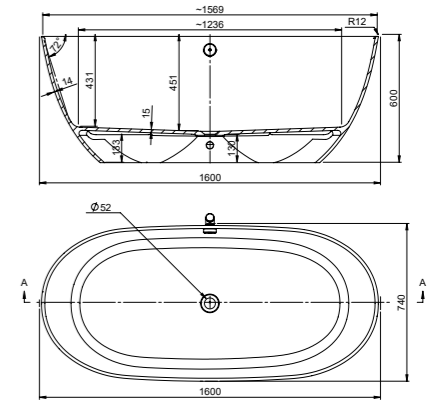


Bolina

ÎLOT

160 x 74 cm

Garantie 5 ans

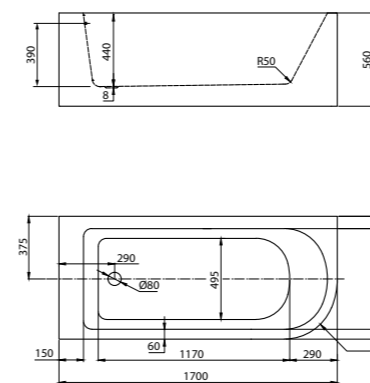


Candela

ANGLE GAUCHE

170 x 75 cm

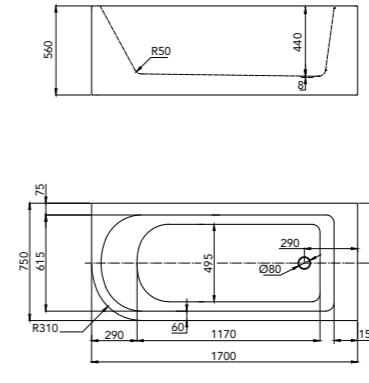
Garantie 2 ans



ANGLE DROITE

170 x 75 cm

Garantie 2 ans

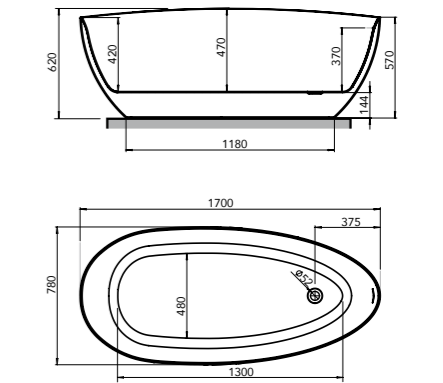


Dova

ÎLOT

170 x 78 cm

Garantie 2 ans

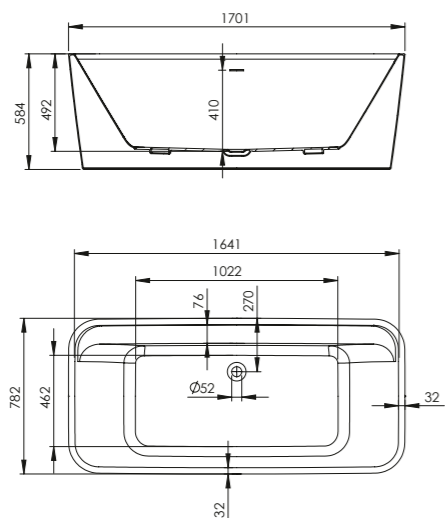


Kambia

ÎLOT OU MURALE

170,1 x 78,2 cm

Garantie 2 ans

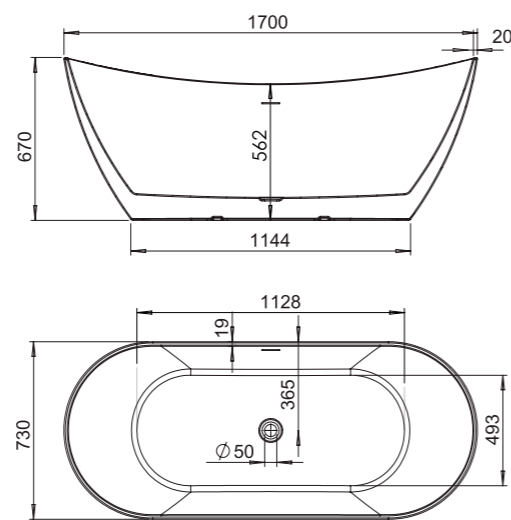


Lovea

ÎLOT

170 x 73 cm

Garantie 2 ans

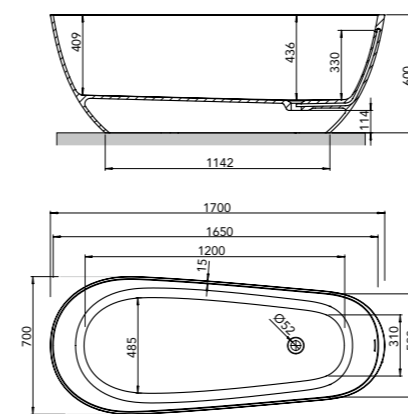


Osea

ÎLOT

170 x 70 cm

Garantie 5 ans

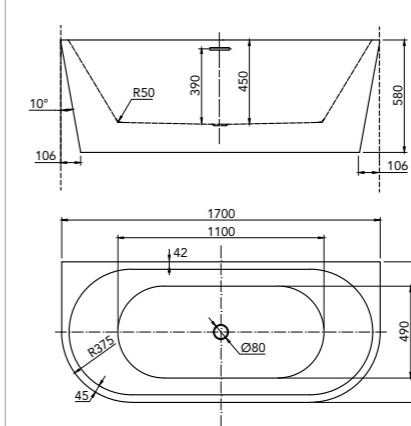


Philoa

MURALE

170 x 75 cm

Garantie 2 ans

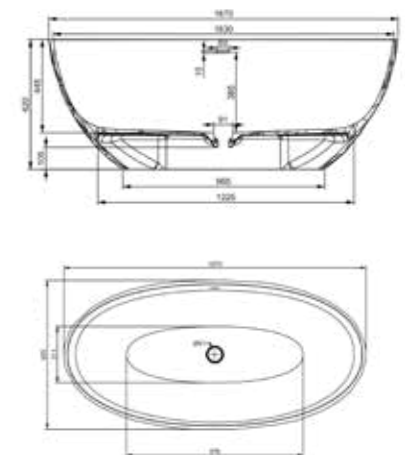


Prisma

ÎLOT

167 x 82,3 cm

Garantie 5 ans

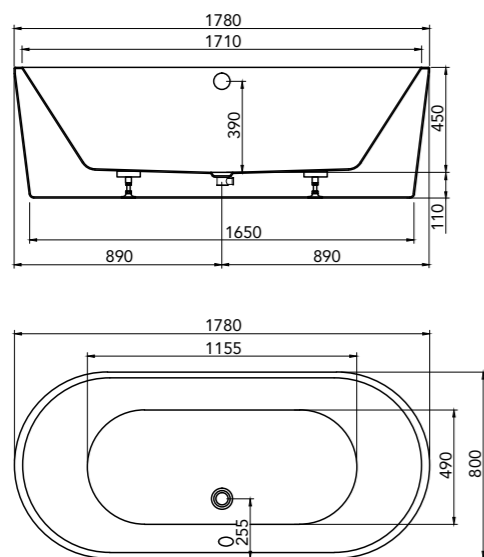


Lena

ÎLOT

178 x 80 cm

Garantie 2 ans

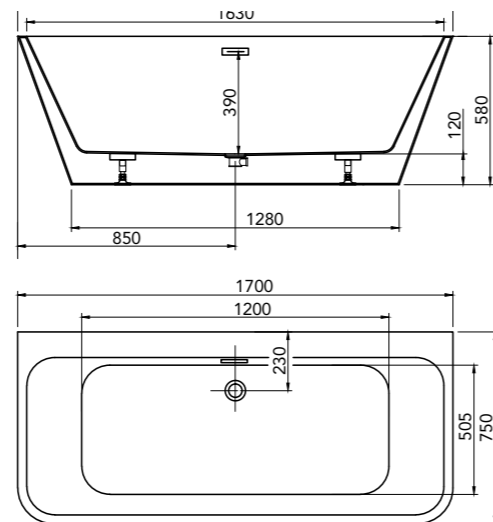


Myva

MURALE

170 x 75 cm

Garantie 2 ans

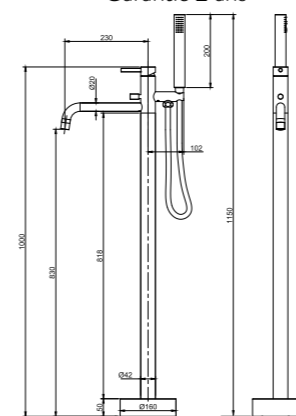


Avery

MITIGEUR

16 x 100 cm

Garantie 2 ans

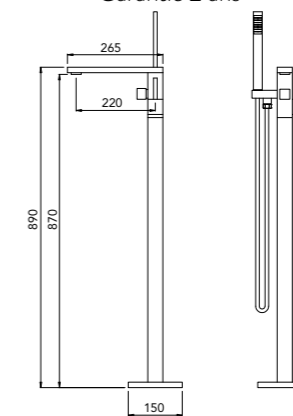


Madox

MITIGEUR

15 x 89 cm

Garantie 2 ans



Baignoires Îlot

Toplax



ATOLIA Baignoire autoportante

Baignoire en Toplax® - double dos - Vidage centré sur la longueur - Livrée avec pieds - Pieds en métal réglables - Bonde de vidage standard incluse - Cache bonde en acrylique blanc inclus - Fixations au sol incluses



Dimensions	Couleur	Volume	Ref.	EAN	Col.	Délai de livraison	Prix HT à l'unité (€)	Eco mobilier HT (€)	Eco part. DEEE HT (€)	Eco part. bât. HT (€)
179 x 83 x 65,5 cm	Blanc Brillant	100 - 170 L	253346	3453980938813	1	10 jours	1450,00	-	-	0,46

Baignoires Îlot - Polybéton



PRISMA Baignoire autoportante

Baignoire en Polybéton - double dos - Vidage central centré - Livrée avec pieds - Pieds en métal réglables - Bonde de vidage clic-clac fournie - Bonde assortie à l'intérieur de la baignoire - Profondeur(s) : 44,00 cm



Dimensions	Couleur	Volume	Ref.	EAN	Col.	Délai de livraison	Prix HT à l'unité (€)	Eco mobilier HT (€)	Eco part. DEEE HT (€)	Eco part. bât. HT (€)
167 x 82,3 x 62 cm	Blanc Brillant	239 - 309 L	829066	3588560884430	1	10 jours	3700,00	-	-	0,45
167 x 82,3 x 62 cm	Noir Mat	239 - 309 L	829067	3588560884423	1	10 jours	3900,00	-	-	0,45

Baignoires Îlot

Solid surface



BOLINA Baignoire autoportante ovale

Baignoire en Solidsurface - Vidage central centré - Livrée avec pieds - Pieds en métal réglables - Bonde de vidage clic-clac fournie - Livrée avec trop plein intégré - Prévoir un siphon extra plat (réf.823101) - Profondeur(s) : 45,00 cm



Dimensions	Couleur	Volume	Ref.	EAN	Col.	Délai de livraison	Prix HT à l'unité (€)	Eco mobilier HT (€)	Eco part. DEEE HT (€)	Eco part. bât. HT (€)
160 x 74 x 60 cm	Blanc Mat	190 - 260 L	823671	3453980933535	1	10 jours	2200,00	-	-	0,45



OSEA Baignoire autoportante

Baignoire en Solidsurface - Vidage centré sur la largeur - Livrée avec pieds - Pieds en métal réglables - Bonde de vidage clic-clac fournie - Livrée avec trop plein intégré - Prévoir un siphon extra plat (réf. 823101) - Profondeur(s) : 43,60 cm



Dimensions	Couleur	Volume	Ref.	EAN	Col.	Délai de livraison	Prix HT à l'unité (€)	Eco mobilier HT (€)	Eco part. DEEE HT (€)	Eco part. bât. HT (€)
170 x 70 x 60 cm	Blanc Mat	210 - 280 L	823674	3453980933566	1	10 jours	2200,00	-	-	0,45

Baignoires Îlot

Acrylique

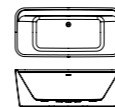


LOVEA Baignoire autoportante

Baignoire en Acrylique - double dos - Vidage central centré - Livrée avec pieds - Pieds en métal réglables - Bonde de vidage clic-clac fournie - Prévoir un siphon extra-plat (réf. 822903) - Profondeur(s) : 38,60 cm



Dimensions	Couleur	Volume	Ref.	EAN	Col.	Délai de livraison	Prix HT à l'unité (€)	Eco mobilier HT (€)	Eco part. DEEE HT (€)	Eco part. bât. HT (€)
170 x 73 x 67 cm	Blanc Brillant	196 - 266 L	828952	3588560876398	1	10 jours	1400,00	-	-	0,45



KAMBIA Baignoire autoportante

Baignoire en Acrylique - double dos - Vidage centré sur la longueur - Livrée avec pieds - Pieds en métal réglables - Bonde de vidage clic-clac fournie - Livrée avec trop plein intégré - Intérieur blanc brillant sur toutes les versions sauf version blanc / noir mat 826923 avec intérieur blanc mat - Prévoir un siphon extra plat (réf. 823101) - Profondeur(s) : 40,00 cm



Dimensions	Couleur	Volume	Ref.	EAN	Col.	Délai de livraison	Prix HT à l'unité (€)	Eco mobilier HT (€)	Eco part. DEEE HT (€)	Eco part. bât. HT (€)
170,1 x 78,2 x 58,4 cm	Blanc Brillant	202 - 272 L	825351	3588560386064	1	10 jours	1500,00	-	-	0,45
170,1 x 78,2 x 58,4 cm	Noir Mat	202 - 272 L	825352	3588560386057	1	10 jours	1550,00	-	-	0,45
170,1 x 78,2 x 58,4 cm	Vert Lichen Mat	202 - 272 L	825355	3588560386026	1	10 jours	1550,00	-	-	0,45
170,1 x 78,2 x 58,4 cm	Terracotta Mat	202 - 272 L	825356	3588560386019	1	10 jours	1550,00	-	-	0,45
170,1 x 78,2 x 58,4 cm	Noir Mat / Blanc Mat	202 - 272 L	826923	3588560398791	1	10 jours	1550,00	-	-	0,45
170,1 x 78,2 x 58,4 cm	Marbre Noir Mat	202 - 272 L	826920	3588560398821	1	10 jours	1550,00	-	-	0,45
170,1 x 78,2 x 58,4 cm	Vert Olive Mat	202 - 272 L	828485	3588560853702	1	10 jours	1550,00	-	-	0,45
170,1 x 78,2 x 58,4 cm	Vert Eucalyptus Mat	202 - 272 L	828486	3588560853696	1	10 jours	1550,00	-	-	0,45
170,1 x 78,2 x 58,4 cm	Orange cuivré Brillant	202 - 272 L	828484	3588560853719	1	10 jours	1550,00	-	-	0,45
170,1 x 78,2 x 58,4 cm	Latte Mat	202 - 272 L	829065	3588560884447	1	10 jours	1550,00	-	-	0,45



AGATA Baignoire autoportante ovale

Baignoire en Acrylique - Vidage central centré - Livrée avec pieds - Pieds en métal réglables - Bonde de vidage clic-clac fournie - Livrée avec trop plein intégré - Possibilité d'intégrer une robinetterie dans la plage - Prévoir un siphon extra plat (réf. 823101) - Profondeur(s) : 42,00 cm



Dimensions	Couleur	Volume	Ref.	EAN	Col.	Délai de livraison	Prix HT à l'unité (€)	Eco mobilier HT (€)	Eco part. DEEE HT (€)	Eco part. bât. HT (€)
165 x 80 x 58 cm	Blanc Brillant	140 - 210 L	210785	3588560308547	1	10 jours	1350,00	-	-	0,45
165 x 80 x 58 cm	Blanc Mat	140 - 210 L	824134	3453980933580	1	10 jours	1700,00	-	-	0,45



LENA Baignoire autoportante oblongue

Baignoire en Acrylique - Vidage centré sur la longueur - Livrée avec pieds - Pieds en métal réglables - Bonde de vidage clic-clac fournie - Livrée avec trop plein intégré - Prévoir un siphon extra plat (réf. 823101) - Profondeur(s) : 39,00-45,00 cm



Dimensions	Couleur	Volume	Ref.	EAN	Col.	Délai de livraison	Prix HT à l'unité (€)	Eco mobilier HT (€)	Eco part. DEEE HT (€)	Eco part. bât. HT (€)
178 x 80 x 56 cm	Blanc Brillant	191 - 261 L	825452	3588560386996	1	10 jours	1500,00	-	-	0,45
178 x 80 x 56 cm	Blanc Mat	191 - 261 L	825453	3588560386989	1	10 jours	1700,00	-	-	0,45



DOVA Baignoire autoportante

Baignoire en Acrylique - Vidage centré sur la largeur - Livrée avec pieds - Pieds en métal réglables - Bonde de vidage clic-clac fournie - Livrée avec trop plein intégré - Prévoir un siphon extra plat (réf. 823101) - Profondeur(s) : 47,00 cm



Dimensions	Couleur	Volume	Ref.	EAN	Col.	Délai de livraison	Prix HT à l'unité (€)	Eco mobilier HT (€)	Eco part. DEEE HT (€)	Eco part. bât. HT (€)
170 x 78 x 62 cm	Blanc Mat	250 - 320 L	824145	3453980933610	1	10 jours	1700,00	-	-	0,45

Baignoires à adosser contre un mur

Acrylique



PHILOA Baignoire autoportante

Baignoire en Acrylique - Vidage central centré - Livrée avec pieds - Pieds en métal réglables - Bonde de vidage clic-clac fournie - Livrée avec trop plein intégré - Prévoir un siphon extra plat (réf. 822903) - Profondeur(s) : 45,00 cm



Dimensions	Couleur	Volume	Ref.	EAN	Col.	Délai de livraison	Prix HT à l'unité (€)	Eco mobilier HT (€)	Eco part. DEEE HT (€)	Eco part. bât. HT (€)
170 x 75 x 58 cm	Blanc Brillant	200 - 270 L	823040	3588560342657	1	10 jours	1500,00	-	-	0,45

**MYVA Baignoire autoportante**

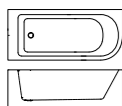
Baignoire en Acrylique - Vidage centré sur la longueur - Livrée avec pieds - Pieds en métal réglables - Bonde de vidage clic-clac fournie - Livré avec trop plein intégré - Possibilité d'intégrer une robinetterie dans la plage - Prévoir un siphon extra plat (réf. 823101) - Profondeur(s) : 46,00 cm



Dimensions	Couleur	Volume	Ref.	EAN	Col.	Délai de livraison	Prix HT à l'unité (€)	Eco mobilier HT (€)	Eco part. DEEE HT (€)	Eco part. bât. HT (€)
170 x 75 x 58 cm	Blanc Brillant	190 - 260 L	820594	3588560323199	1	10 jours	1500,00	-	-	0,45

Baignoires d'angle

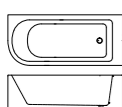
Acrylique

**CANDELA Baignoire autoportante angle gauche**

Baignoire en Acrylique - Vidage centré sur la largeur - Livrée avec pieds - Pieds en métal réglables - Bonde de vidage clic-clac fournie - Livrée avec trop plein intégré - Prévoir un siphon extra plat (réf. 822903) - Profondeur(s) : 44,00 cm



Dimensions	Couleur	Volume	Ref.	EAN	Col.	Délai de livraison	Prix HT à l'unité (€)	Eco mobilier HT (€)	Eco part. DEEE HT (€)	Eco part. bât. HT (€)
170 x 75 x 56 cm	Blanc Brillant	180 - 250 L	823042	3588560342671	1	10 jours	1500,00	-	-	0,45

**CANDELA Baignoire autoportante angle droit**

Baignoire en Acrylique - Vidage centré sur la largeur - Livrée avec pieds - Pieds en métal réglables - Bonde de vidage clic-clac fournie - Livrée avec trop plein intégré - Prévoir un siphon extra plat (réf. 822903) - Compatible robinetterie sur plage - Profondeur plage de dépose : 150 mm. - Profondeur(s) : 44,00 cm



Dimensions	Couleur	Volume	Ref.	EAN	Col.	Délai de livraison	Prix HT à l'unité (€)	Eco mobilier HT (€)	Eco part. DEEE HT (€)	Eco part. bât. HT (€)
170 x 75 x 56 cm	Blanc Brillant	180 - 250 L	823041	3588560342664	1	10 jours	1500,00	-	-	0,45

Options**ALTA Bonde N°1 - pour baignoires autoportantes**

Pour baignoires Agata, Philoa, Myva, Candela et Doxa - Métal - Dim. : 7 x 6 x 7 cm



Couleur	Ref.	EAN	Col.	Délai de livraison	Prix HT à l'unité (€)	Eco mobilier HT (€)	Eco part. DEEE HT (€)	Eco part. bât. HT (€)
Blanc Mat	829106	3588560893326	1	10 jours	29,00	-	-	0,01
Blanc Brillant	829105	3588560893333	1	10 jours	29,00	-	-	0,01
Chromé	829104	3588560893340	1	10 jours	29,00	-	-	0,01
Noir Mat	829107	3588560893319	1	10 jours	29,00	-	-	0,01

**ALTA Bonde N°2 - pour baignoires autoportantes**

Pour baignoire Lovea - Métal - Dim. : 7 x 5 x 7 cm



Couleur	Ref.	EAN	Col.	Délai de livraison	Prix HT à l'unité (€)	Eco mobilier HT (€)	Eco part. DEEE HT (€)	Eco part. bât. HT (€)
Doré	829114	3588560893241	1	10 jours	29,00	-	-	0,01
Cuivré	829109	3588560893296	1	10 jours	29,00	-	-	0,01
Blanc Mat	829111	3588560893272	1	10 jours	29,00	-	-	0,01
Blanc Brillant	829110	3588560893289	1	10 jours	29,00	-	-	0,01
Chromé	829108	3588560893302	1	10 jours	29,00	-	-	0,01
Inox Brossé	829113	3588560893258	1	10 jours	29,00	-	-	0,01
Noir Mat	829112	3588560893265	1	10 jours	29,00	-	-	0,01

**ALTA Bonde N°3 - pour baignoires autoportantes**

Pour baignoires Kambia et Lena - Métal - Dim. : 7 x 6 x 7 cm



Couleur	Ref.	EAN	Col.	Délai de livraison	Prix HT à l'unité (€)	Eco mobilier HT (€)	Eco part. DEEE HT (€)	Eco part. bât. HT (€)
Doré	829121	3588560893173	1	10 jours	29,00	-	-	0,01
Cuivré	829116	3588560893227	1	10 jours	29,00	-	-	0,01
Blanc Mat	829118	3588560893203	1	10 jours	29,00	-	-	0,01
Blanc Brillant	829117	3588560893210	1	10 jours	29,00	-	-	0,01
Chromé	829115	3588560893234	1	10 jours	29,00	-	-	0,01
Inox Brossé	829120	3588560893180	1	10 jours	29,00	-	-	0,01
Noir Mat	829119	3588560893197	1	10 jours	29,00	-	-	0,01

**OPTION BAIGNOIRES AUTOPORTANTES Trop plein rectangulaire pour baignoire autoportante**

Pour baignoires Myva, Philoa et Candela



Couleur	Ref.	EAN	Col.	Délai de livraison	Prix HT à l'unité (€)	Eco mobilier HT (€)	Eco part. DEEE HT (€)	Eco part. bât. HT (€)
Chromé	823108	3588560343876	1	10 jours	46,53	-	-	0,01

**OPTION BAIGNOIRES AUTOPORTANTES Siphon extra plat**

Pour toutes les baignoires sauf Philoa et Candela



Couleur	Ref.	EAN	Col.	Délai de livraison	Prix HT à l'unité (€)	Eco mobilier HT (€)	Eco part. DEEE HT (€)	Eco part. bât. HT (€)
Blanc	823101	3588560343807	1	10 jours	5,73	-	-	0,01

**OPTION BAIGNOIRES AUTOPORTANTES Siphon extra plat**

Siphon souple - Pour baignoires Philoa et Candela



Couleur	Ref.	EAN	Col.	Délai de livraison	Prix HT à l'unité (€)	Eco mobilier HT (€)	Eco part. DEEE HT (€)	Eco part. bât. HT (€)
Gris	822903	3588560396797	1	10 jours	14,56	-	-	0,01



OPTION BAIGNOIRES AUTOPORTANTES Vidage pour baignoire autoportante



Couleur	Ref.	EAN	Col.	Délai de livraison	Prix HT à l'unité (€)	Eco mobilier HT (€)	Eco part. DEEE HT (€)	Eco part. bât. HT (€)
Chromé brillant	823104	3588560343838	1	10 jours	30,10	-	-	0,01



OPTION BAIGNOIRES AUTOPORTANTES Set de pieds pour baignoire autoportante



Couleur	Ref.	EAN	Col.	Délai de livraison	Prix HT à l'unité (€)	Eco mobilier HT (€)	Eco part. DEEE HT (€)	Eco part. bât. HT (€)
Chromé	823109	3588560343883	1	10 jours	11,26	-	-	0,01

Robinetteries



AVERY Mitigeur mécanique bain douche hors sol

Matière : Acier inoxydable - Filetage d'entrée : 1/2 pouce _ 21mm - Kit douchette inclus - A associer avec une baignoire îlot - Cartouche céramique 35 mm - Flexible de douche 150 cm - corps d'encastrement vendu séparément - Dim. : 16 x 115 x 36 cm



Couleur	Ref.	EAN	Col.	Délai de livraison	Prix HT à l'unité (€)	Eco mobilier HT (€)	Eco part. DEEE HT (€)	Eco part. bât. HT (€)
Noir	827115	3588560406762	1	10 jours	723,11	-	-	0,01
Inox brossé	827117	3588560406748	1	10 jours	723,11	-	-	0,01
Chromé Brillant	827118	3588560406731	1	10 jours	723,11	-	-	0,01



AVERY boîtier d'encastrement mitigeur hors-sol

Matière : Acier - Compatible avec le mitigeur hors-sol AVERY - Dim. : 13 x 88 x 13 cm



Couleur	Ref.	EAN	Col.	Délai de livraison	Prix HT à l'unité (€)	Eco mobilier HT (€)	Eco part. DEEE HT (€)	Eco part. bât. HT (€)
Inox	827114	3588560406779	1	10 jours	123,69	-	-	0,01



MADOX Mitigeur mécanique bain douche hors sol

Matière : Laiton - Filetage d'entrée : 1/2 pouce _ 21mm - Kit douchette inclus - A associer avec une baignoire îlot - Cartouche céramique 35 mm - Flexible de douche 150 cm - Dim. : 15 x 89 x 26,5 cm



Couleur	Ref.	EAN	Col.	Délai de livraison	Prix HT à l'unité (€)	Eco mobilier HT (€)	Eco part. DEEE HT (€)	Eco part. bât. HT (€)
Chromé brillant	824219	3588560363546	1	10 jours	832,83	-	-	0,01



Wellness

Sommaire

- 414/ Wellness
- 416/ Programmes Wellness
- 418/ Équipements
- 421/ Label AFNOR
- 422/ Spanéo
- 430/ Balnéo
- 442/ Tarifs

2 ESPRITS DU BIEN-ÊTRE

NOS SYSTÈMES

de massages



Spanéo

“ L'INNOVATION,
MASSAGE EN PROFONDEUR ”

Fort de notre savoir-faire et de notre connaissance de l'univers du bain, nous sommes parvenus à intégrer des éléments de spa dans nos baignoires pour votre bien-être au quotidien.

DES MASSAGES INTENSES

Grâce à ses buses de spa très performantes, Spanéo offre une intensité de massage jamais rencontrée dans l'univers de la salle de bains.

UN SYSTÈME SILENCIEUX

Avec ses 500 W, le blower sélectionné pour Spanéo assure une efficacité de massage optimale tout en préservant le calme et le confort auditif des utilisateurs.

UN ENTRETIEN SANS CONTRAINTE

Pas de surveillance de l'eau et du filtre, contrairement à un spa, la baignoire est vidée après chaque utilisation. Grâce à un système unique breveté, les tuyaux sont vidangés puis asséchés par soufflage d'air, évitant ainsi le développement des moisissures et bactéries.

UN DESIGN CONTEMPORAIN ET VALORISANT

2 designs de buses au choix.



(Diamètre unique Buse et Maxi buse)

Buses SLIM

Design affleurant, apportant discrétion et confort d'utilisation.



Buses LUDIK

Design contemporain, préhension facilitant le réglage de l'intensité.

SPANEO

BALBOA
water group

NOTRE PARTENAIRE, ACTEUR RECONNU POUR LA QUALITÉ DE SES ÉQUIPEMENTS SPA

Buses eau, identiques et aussi puissantes que celles des spa. Elles se retirent pour un nettoyage parfait et rapide.

Balnéo

“ LA DÉTENTE ASSURÉE ”

Laissez-vous tenter !
Grâce aux systèmes balnéo, retrouvez les sensations naturelles de l'eau.

DES SYSTÈMES DE MASSAGES VARIÉS

Équipées des systèmes eau et air, nos baignoires balnéo offrent des massages complets. Les vertus dynamisantes des jets d'eau stimuleront votre corps, tandis que les milliers de bulles d'air vous relaxeront en douceur. Combinez les deux systèmes pour un massage en profondeur !

DES ÉQUIPEMENTS ADAPTÉS À VOS BESOINS

Grâce au clavier intégré, démarrez les massages et programmes et offrez-vous un vrai moment de détente.

Envie d'un bain de lumière apaisant ?

Activez le système de chromothérapie et profitez des bienfaits thérapeutiques de la couleur.

DESIGN ET CONFORT

De forme droite, d'angle ou asymétrique, choisissez la baignoire adaptée à vos besoins. Fonctionnelles et confortables, leur design s'intégrera facilement dans la décoration de votre salle de bains.

DES INJECTEURS DISCRETS ET EFFICACES

Une finition blanche / chromée élégante qui s'intègre parfaitement dans le fond de la baignoire.

Extra-plats, ils garantissent une assise très confortable.

Sortie des bulles d'air sur toute la périphérie de l'injecteur.

Les bulles sont plus nombreuses et plus importantes pour un massage encore plus relaxant !





DE L'EAU, DE L'AIR

Programmez vos envies



MASSAGE EAU

Propulsion d'eau pour un massage tonique et stimulant sur tout le corps.

BIENFAITS DU MASSAGE EAU

- + Diminue la tension musculaire.
- + Améliore la circulation sanguine.
- + Accélère l'élimination des toxines.
- + Apaise et stimule le corps.



MASSAGE AIR

Propulsion d'air diffusant des milliers de bulles qui caressent tout votre corps.

BIENFAITS DU MASSAGE AIR

- + Favorise le sommeil.
- + Soulage les douleurs articulaires ou rhumatismales.
- + Réduit la fatigue et les tensions dues au stress.



MASSAGE EAU + AIR

Le massage eau + air conjugue les bienfaits du massage eau avec ceux du massage air.

PROGRAMMES AUTOMATIQUES

Pour que votre bain soit un véritable moment de détente et de lâcher-prise, nous avons développé des programmes de massages automatiques...

Lancez-les et laissez-vous faire... durant 10 ou 15 min, ils activeront seuls buses et injecteurs, modifieront formes et intensité, pour vous délivrer des massages de qualité. Issus de nos 25 ans d'expérience, ils utilisent au maximum toutes les capacités de votre système balnéo.

Parmi les programmes disponibles, certains vous relaxeront, d'autres vous tonifieront...

À vous de choisir, au gré de vos envies !

MASSAGES TONIFIANTS

PROGRAMME TONIC

Rien de tel qu'un massage tonifiant pour réveiller son corps et le préparer à une journée bien remplie.

Le programme Tonic utilise les vertus dynamisantes du massage eau et joue subtilement sur les variations d'intensité. Plongez dans votre bain et vous ressentirez tour à tour l'effet des jets d'eau caressants puis fortifiants; 10 min d'une telle alternance suffiront à vous procurer toute l'énergie dont vous aurez besoin.

Durée du massage : 10 min

PROGRAMME FITNESS +

Voici un programme conçu pour un massage en profondeur des muscles. Idéal en prévision d'une journée très active ou après une séance de sport intense.

Grâce au massage eau dynamisant et à l'effet turbo combiné, ce programme tout en puissance stimule votre corps en lui apportant de l'énergie.

Les fatigues physiques et nerveuses sont apaisées, les muscles sont décontractés et assouplis.

Durée du massage : 10 min

MASSAGES RELAXANTS

PROGRAMME RELAX

Pour une détente absolue, prévoyez un bain très chaud (38°C) et une ambiance tamisée... Pour le reste, le programme Relax se charge de tout !

Sa spécificité : le massage air ; douceur assurée !

Ses fines bulles d'air caresseront votre corps et vous délasseront. Pour prolonger cet effet de bien-être, il utilise aussi le drainage lymphatique. Les bulles d'air remonteront le long de votre corps et favoriseront une meilleure circulation sanguine, parfaite pour éliminer la fatigue.

Durée du massage : 15 min

PROGRAMME BIEN-ÊTRE

Vous souhaitez faire de votre bain un véritable moment de calme et de remise en forme ?

Sélectionnez vite le programme Bien-être !

Il associe à merveille massages eau et massages air. Vous apprécierez la douceur des jets d'eau qui stimuleront délicatement vos muscles tandis que les milliers de fines bulles d'air effleureront votre corps pour une relaxation intense. Pour stimuler votre circulation sanguine et amplifier votre sensation de confort, le programme intègre un drainage lymphatique.

À utiliser sans modération !

Durée du massage : 15 min

ÉQUIPEMENTS DE SÉRIE

**DRAINAGE LYMPHATIQUE**

Essentiel à une bonne santé physique, le massage drainant air s'effectue des pieds vers le cœur pour stimuler les canaux du système lymphatique et favoriser la circulation sanguine. Il agit de bas en haut, en actions successives mais à tout moment vous avez la possibilité de concentrer le massage sur une zone localisée.

Disponible sur Spanéo et Gold+

**TURBO**

L'effet turbo est intégré directement dans l'effet venturi du massage eau. Il apporte plus de puissance qu'un massage eau classique et son intensité est réglable. L'effet turbo peut être activé à la demande.

Disponible sur Spanéo et Gold+



AROMALIS®

AROMATHÉRAPIE: NATURELLEMENT EFFICACE

Aromalis, un système inédit de diffusion des huiles essentielles. Libérées dans l'eau chaude, elles sont à la fois inhalées et en contact direct avec la peau. Une double action pour profiter au maximum des bienfaits des plantes sur votre corps.

Disponible sur Spanéo et Gold+

**CONFORT**

Grâce aux nouveaux injecteurs plus performants, nous avons pu réduire la puissance du blower tout en gardant le même niveau de puissance côté massage air. Cela a permis de réduire sensiblement le niveau sonore pour préserver le calme et le confort.

Disponible sur Spanéo, Gold+, Préférence et Premium

**OXYGÈNE ENRICHI**

Le double effet de l'Oxygène enrichi (O³) :

- + **action cosmétique** – nettoie la peau par une meilleure dilatation des pores;
- + **action assainissante** – neutralise les odeurs et bactéries au niveau des tuyauteries.

Désinfection et séchage complets des systèmes en un temps réduit.

Disponible sur Spanéo et Gold+

**CHROMOTHÉRAPIE****Un bain de lumière...**

Grâce aux 10 spots LED, l'eau du bain se teinte doucement.

Huit couleurs apaisantes ou tonifiantes, à laisser défiler ou à fixer selon les envies !

- ☀️ **BLANC** action énergisant
- 🌊 **BLEU** anti-fatigue, sérénité
- 🌸 **MAGENTA** régénérant
- 🌿 **VIOLET** inspiration, rassurant
- 🔥 **ROUGE** chaleur, stimule l'esprit
- 🌞 **JAUNE** épanouissement
- 🌱 **VERT FONCÉ** anti-mélancolie
- 🌊 **CYAN** couleur lagon, évaison

Disponible sur Spanéo, Gold+ et Préférence

ÉQUIPEMENTS EN OPTION

**MUSIQUE CONNEXION BLUETOOTH**

Place à la connexion Bluetooth !

Système de lecture de musique par appairage sans fil depuis un smartphone, une tablette ou un ordinateur.

La baignoire se transforme en véritable haut-parleur.

Grâce à l'eau, la baignoire véhicule les vibrations sonores sur le corps.

Disponible en série uniquement sur Spanéo et en option sur Gold+, Préférence et Premium

ÉQUIPEMENTS



UNE NOUVELLE DISTINCTION POUR AQUARINE...

Le seul fabricant français de baignoires et balnéo à avoir obtenu le **label AFNOR**



Ce nouveau label de l'AFNOR valorise la **qualité et le caractère écologique** de nos baignoires et balnéo fabriquées dans notre usine française.

CE LABEL PORTE SUR 4 EXIGENCES

- + ROBUSTESSE**
baignoires résistantes aux chocs
- + DURABILITÉ**
hauts standards de qualité, garantie de 5 à 12 ans
- + RÉPARABILITÉ**
micro-rayures, rayures et éclats réparables
- + RECYCLABILITÉ**
baignoires fabriquées avec au minimum 50 % et jusqu'à 80 % de matériaux recyclés




**SEUL
FABRICANT
CERTIFIÉ
& ENGAGÉ**

Tous les produits indiqués par cette flèche répondent aux critères du label AFNOR

Depuis 30 ans, nous avons fait le choix de fabriquer en France nos baignoires et balnéo issues d'une technologie verte, refusant l'utilisation de fibre de verre. Elle s'appuie sur l'utilisation de matériaux recyclés (Toplax® et Puretex®), qui seront eux-mêmes réinjectés dans le processus de fabrication.




BAIGNOIRE MONOPLACE



- A – 2 maxi buses plantaires orientables et réglables.
- B – 8 buses latérales orientables et réglables.
- C – 10 spots LED.
- D – Clavier intuitif avec écran OLED. Touches sensibles. Affiche la température du bain.
- E – Injecteurs : 10 fond de cuve (ou 8 si double dos sauf Ymea), 2 lombaires (ou 4 si double dos sauf Ymea 2 injecteurs plantaires).
- F – 2 buses dorsales orientables et réglables.
- G – Repose-tête doté d'un système de fixation aimanté qui permet de l'ajuster en hauteur (en option).
- H – Aromathérapie.

BAIGNOIRE BIPLACE



- A – 4 buses dorsales orientables et réglables.
- B – 8 maxi buses latérales orientables et réglables.
- C – Clavier intuitif avec écran OLED. Touches sensibles. Affiche la température du bain.
- D – Aromathérapie.
- E – Injecteurs : 20 fond de cuve, 4 lombaires.
- F – 10 spots LED.
- G – 4 buses plantaires orientables et réglables.

SEUL
FABRICANT
CERTIFIÉ
& ENGAGÉSauf baignoire
ByzanceÀ PARTIR DE
6 309 €
(BUSE SLIM)À PARTIR DE
6 259 €
(BUSE LUDIK)

DÉCOUVREZ SPANÉO

Les secrets Spanéo

SYSTÈMES DE MASSAGE

+ Massage eau + air

Les systèmes eau et air peuvent fonctionner simultanément ou séparément.

* Informations techniques p. 417

PROGRAMMES DE MASSAGE

+ 4 modes de massage

Tonic, Fitness +, Relax, Bien-être

* Informations techniques p. 417

ÉQUIPEMENTS DE SÉRIE

- + Clavier électronique avec écran OLED
- + Drainage lymphatique air
- + Turbo
- + Aromathérapie
- + Chromothérapie
- + Musique connexion Bluetooth
- + Réchauffeur d'eau, maintien de la température du bain*
- + Oxygène enrichi
- + Désinfection par ozone de l'ensemble de la tuyauterie

* Informations techniques p. 419

ÉQUIPEMENTS EN OPTION

- + Repose-tête blanc ou noir

* Informations techniques p. 419

* Sur baignoire biplace Byzance uniquement.

FORMES DE BAIGNOIRES ADAPTÉES

Baignoire droite

170 x 75 cm - 180 x 80 cm

Baignoire d'angle

145 x 145 cm

Baignoire asymétrique

170 x 90 cm

Baignoire biplace

180 x 120 cm

CLAVIER INTUITIF AVEC ÉCRAN OLED

Il permet de choisir le système et le programme de massage, d'activer la chromothérapie et le drainage lymphatique et bien plus encore !

Sur les baignoires Ymea et Maestro asymétriques, les claviers sont positionnés sur le bord intérieur de la cuve.



L'univers Spanéo

1
CHOISISSEZ VOTRE
BAIGNOIRE SPANÉO

Page 424-425

2
CHOISISSEZ LE DESIGN
DE VOS BUSES SPANÉO

Page 426

SEUL
FABRICANT
CERTIFIÉ
& ENGAGÉ



Sauf baignoire
Byzance

12 ANS
GARANTIE

Garantie Puretex®

2 ANS
GARANTIE

Garantie Acrylique

2 ANS
GARANTIE

Garantie Système



Sauf baignoire
Byzance



BAIGNOIRES DROITES SPANÉO



Maestro



Maestro double dos



Vento Confort




Ymea



		BUSES LUDIK	BUSES SLIM	INFOS TECHNIQUES
Désignation	Dimensions	Référence	Référence	Page
Baignoire Maestro	170 x 75 cm	222784	248778	
Baignoire Maestro double dos	180 x 80 cm	222786	248779	364
Baignoire Vento Confort	170 x 75 cm	248475	248477	
Baignoire Vento Confort	180 x 80 cm	248476	248478	366
Baignoire Ymea	170 x 75 cm	245034	248787	
Baignoire Ymea	180 x 80 cm	245035	248788	

BAIGNOIRE D'ANGLE SPANÉO



Maestro



	BUSES LUDIK	BUSES SLIM	INFOS TECHNIQUES
Dimensions	Référence	Référence	Page
145 x 145cm	222792	248782	364

BAIGNOIRE BIPLACE SPANÉO



Byzance*

	BUSES LUDIK	BUSES SLIM	INFOS TECHNIQUES
Dimensions	Référence	Référence	Page
180 x 120cm	222794	248789	363

*En acrylique thermoformé (grade sanitaire)

1/ Choisissez votre baignoire Spanéo

BAIGNOIRES ASYMÉTRIQUES SPANÉO



Maestro gauche



Maestro droite



		BUSES LUDIK	BUSES SLIM	INFOS TECHNIQUES
Désignation	Dimensions	Référence	Référence	Page
Maestro gauche	170 x 90cm	222790	248781	364
Maestro droite	170 x 90cm	222788	248780	364

LES OPTIONS

Désignation	Référence	Désignation	Référence	Désignation	Référence
Musique Bluetooth	299999	Repose-tête blanc	223219	Repose-tête noir	223220

2/ Choisissez le design de vos buses Spanéo

Sauf baignoire Byzance

SEUL FABRICANT CERTIFIÉ & ENGAGÉ



ÉQUIPEMENTS SPANÉO



● Spot LED



● Aromathérapie



● Injecteur air fond de cuve



● Injecteur air lombaire



■ Clavier Spanéo

FINITION LUDIK



● Buse latérale orientable et réglable



● Buse dorsale orientable et réglable



● Maxi buse plantaire orientable et réglable



● Buse latérale orientable et réglable



● Buse dorsale orientable et réglable




● Maxi buse plantaire orientable et réglable

FINITION SLIM


(Diamètre unique Buse et Maxi buse)

POSITIONNEMENT DES COMPOSANTS


COLLECTION SPANÉO




Maestro



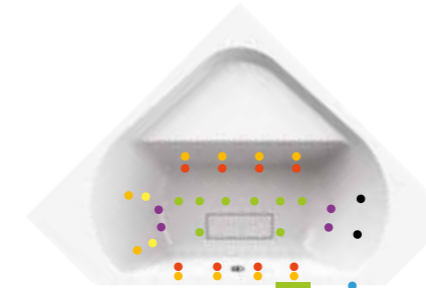
Maestro double dos




Vento Confort



Ymea



Maestro d'angle




Maestro gauche



Maestro droite

● 8 buses latérales orientables et réglables	● 2 buses dorsales orientables et réglables	● 10 injecteurs air fond de cuve (8 si double dos) *
● 10 spots LED (dont 2 plantaires)	● 2 maxi buses plantaires orientables et réglables	● 2 injecteurs air lombaires (4 si double dos) **
● Aromathérapie	■ Clavier Spanéo	* sauf Ymea ** sauf Ymea, 2 injecteurs plantaires

COLLECTION SPANÉO BYZANCE (BIPLACE)



● 4 buses dorsales orientables et réglables	● 4 buses plantaires orientables et réglables	● 20 injecteurs air fond de cuve
● 10 spots LED	● 8 maxi buses latérales orientables et réglables	● 4 injecteurs air lombaires
● Aromathérapie	■ Clavier Spanéo	

CARACTÉRISTIQUES TECHNIQUES

	BAIGNOIRES MAESTRO, VENTO CONFORT ET YMEA	BAIGNOIRE BYZANCE
TYPES DE MASSAGE		
Eau	+	+
Eau boostée	+	+
Eau boostée avec oxygène enrichi	+	+
Air	+	+
Air avec oxygène enrichi	+	+
Eau + air	+	+
Eau boostée + air	+	+
COMMANDES		
Clavier électronique	+	+
	Écran d'affichage intégré et utilisation intuitive	Écran d'affichage intégré et utilisation intuitive
MASSAGES EAU		
Puissance pompe	900 W	1350 W
Massage latéral – buses spa réglables	8	
Massage latéral – maxi buses spa réglables		8
Massage plantaire – buses spa réglables		4
Massage plantaire – maxi buses spa réglables	2	
Massage dorsal – buses spa réglables	2	4
Massage constant	+	+
	Possibilité de variation de l'intensité	Possibilité de variation de l'intensité
TURBO		
Puissance turbo	500 W	700 W
Puissance du réchauffeur d'air	300 W	300 W
Oxygène enrichi	+	+
MASSAGES AIR		
Puissance blower	500 W Puissance optimisée pour plus de confort acoustique	700 W Puissance optimisée pour plus de confort acoustique
Puissance du réchauffeur d'air	300 W	300 W
Oxygène enrichi	+	+
Massage intégral – Injecteurs avec clapet anti-retour	10 ou 8 si double dos (sauf Ymea)	20
Massage lombaire – Injecteurs avec clapet anti-retour	2 ou 4 pour les baignoires double dos (sauf Ymea, 2 injecteurs plantaires)	4
Drainage lymphatique (intégral ou possibilité de drainage localisé)	+	+
Massage constant	+	+
	Possibilité de variation de l'intensité	Possibilité de variation de l'intensité
PROGRAMMES AUTOMATIQUES DE MASSAGE		
Programme TONIC	+	+
Programme RELAX	+	+
Programme BIEN-ÊTRE	+	+
Programme FITNESS +	+	+

	BAIGNOIRES MAESTRO, VENTO CONFORT ET YMEA	BAIGNOIRE BYZANCE
BUSES		
Finition	Design Ludik : noir / inox Design Slim : gris / chrome	Design Ludik : noir / inox Design Slim : gris / chrome
Façade buses	Design Ludik : 51 mm Design Slim : 63 mm (diamètre unique Buse et Maxi buse)	Design Ludik : 51 mm Design Slim : 63 mm (diamètre unique Buse et Maxi buse)
Façades maxi buses	Design Ludik : 76 mm Design Slim : 63 mm (diamètre unique Buse et Maxi buse)	Design Ludik : 76 mm Design Slim : 63 mm (diamètre unique Buse et Maxi buse)
Réchauffeur d'eau – maintien de la t° de l'eau du bain		+
		1300 W
Repose-tête ajustable	Extra-soft, blanc/noir en option	Extra-soft, blanc/noir en option
Chromothérapie 8 couleurs – spots LED	10	10
Aromathérapie – Système Aromalis	+	+
Musique – connexion Bluetooth	+	+
SÉCURITÉ		
Conformité aux directives européennes CE (BT & CEM)	+	+
Détection niveau d'eau	+	+
Crépine anti-attraction chevelure	+	+
Mise à la terre par borne équipotentielle	+	+
Vidange automatique tuyauterie eau	+	+
Séchage automatique tuyauterie eau	+	+
Séchage automatique tuyauterie air	+	+
Désinf. par oxygène enrichi automatique sur les tuyauteries eau	+	+
Désinf. par oxygène enrichi automatique sur les tuyauteries air	+	+
Désinf. et séchage des circuits eau automatique	5 min	5 min
Désinf. et séchage des circuits air automatique	5 min	5 min
Temporisation 20 minutes	+	+
1 clapet anti-retour turbo	+	+
Boucle de sécurité air	+	+
GARANTIES		
Garantie baignoire	Puretex 12 ans	2 ans
Garantie système	2 ans	2 ans
RÉDUCTION DU BRUIT		
Pompe montée sur support anti-vibratoire	+	+
Turbine montée sur support anti-vibratoire	+	+
Chambre de réduction sonore dans la turbine	+	+
ORIGINE		
Fabrication française	+	



SEUL
FABRICANT
CERTIFIÉ
& ENGAGÉ

ROBUSTE | RÉPARABLE | RECYCLÉ

À PARTIR DE
4 292 €
SYSTÈME GOLD+

DÉCOUVREZ BALNÉO

Trois gammes Balnéo

POUR VOUS SERVIR



BALNÉO WELLNESS

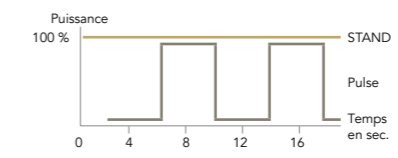
LA GAMME PREMIUM



Équipées de massage eau et air, les balnéo Premium proposent deux modes de massage automatique.

SYSTÈMES DE MASSAGE + Massage eau + air
Les systèmes eau et air peuvent fonctionner simultanément ou séparément.

PROGRAMMES DE MASSAGE + 2 modes de massage
Stand ou Pulse



CUVE (voir schéma page 433)
+ 6 buses latérales orientables
+ 10 injecteurs fond de cuve

ÉQUIPEMENTS DE SÉRIE
+ Clavier électronique

ÉQUIPEMENTS EN OPTION
+ Musique connexion Bluetooth

FORME DE BAIGNOIRE ADAPTÉE + Baignoire droite
170 x 75 cm

À PARTIR DE
1 577 €

LA GAMME PRÉFÉRENCE



Équipées de massage eau et massage air, les balnéo Préférence vous proposent également la chromothérapie pour créer une véritable ambiance propice à la relaxation.

SYSTÈMES DE MASSAGE + Massage eau + air
Les systèmes eau et air peuvent fonctionner simultanément ou séparément.

PROGRAMMES DE MASSAGE + 3 modes de massage :
Tonic, Relax, Bien-être

CUVE (voir schéma page 433)
+ 6 buses latérales orientables
+ 4 microjets dorsaux
+ 12 injecteurs fond de cuve (dont 2 lombaires, plantaires sur Ymea)

ÉQUIPEMENTS DE SÉRIE + Chromothérapie : 8 spots LED latéraux + 2 plantaires
+ Clavier avec touches sensibles

ÉQUIPEMENTS EN OPTION
+ Musique connexion Bluetooth

FORMES DE BAIGNOIRES ADAPTÉES + Baignoire droite
170 x 75 cm - 180 x 80 cm
+ **Baignoire asymétrique**
160 x 100 cm - 175 x 110 cm

À PARTIR DE
2 730 €

LA GAMME GOLD +



Équipées de massage eau et massage air, ces baignoires balnéo vous proposent deux programmes automatiques de massage tonifiants pour un réveil énergique et deux programmes automatiques zen pour une fin de journée tout en douceur.

Tous vos sens seront sollicités avec l'aromathérapie et la chromothérapie qui créeront une véritable bulle de bien-être. Un système de balnéothérapie hyper complet avec drainage lymphatique air, confort, turbo et oxygène enrichi.

SYSTÈMES DE MASSAGE + Massage eau + air
Les systèmes eau et air peuvent fonctionner simultanément ou séparément.

PROGRAMMES DE MASSAGE + 4 modes de massage :
Tonic, Fitness +, Relax, Bien-être

CUVE (voir schéma page 433)
+ 6 buses latérales orientables
+ 4 microjets dorsaux
+ 2 buses plantaires orientables
+ 12 injecteurs fond de cuve
+ 2 injecteurs lombaires (ou 4 si baignoires double dos *)

ÉQUIPEMENTS DE SÉRIE + Drainage lymphatique air + Turbo + Aromathérapie + Chromothérapie :
8 spots LED latéraux + 2 plantaires
+ Oxygène enrichi

+ Clavier électronique avec écran OLED
+ Désinfection par ozone de l'ensemble de la tuyauterie

ÉQUIPEMENTS EN OPTION
+ Musique connexion Bluetooth

FORMES DE BAIGNOIRES ADAPTÉES + Baignoire droite
170 x 75 cm - 180 x 80 cm
+ **Baignoire asymétrique**
160 x 100 cm - 175 x 110 cm

À PARTIR DE
3 900 €

L'univers *Balnéo*1/ Choisissez votre gamme *Balnéo*

SEUL
FABRICANT
CERTIFIÉ
& ENGAGÉ


**DES CLAVIERS CONTEMPORAINS**

Clavier intuitif avec écran OLED permettant de choisir le système et le programme de massage, d'activer la chromothérapie et le drainage lymphatique et bien plus encore !

Disponible sur Gold +

Clavier avec touches sensibles permettant de choisir le système, le programme de massage et d'activer la chromothérapie.

Disponible sur Préférence

Premium**Préférence****Gold +**

A - 6 buses latérales orientables.

B - Injecteurs fond de cuve :
+ Premium et Préférence : 10,
+ Gold+ : 12.

C - Injecteurs lombaires :
+ Préférence : 2*,
+ Gold+ : 2 (4 si double dos**).

D - 4 microjets dorsaux.

E - Spots LED latéraux :
+ Préférence : 8 + 2 plantaires,
+ Gold+ : 8 + 2 plantaires.

F - 2 buses plantaires orientables.

G - Aromathérapie.

H - Clavier électronique.

I - Clavier avec touches sensibles.

J - Clavier intuitif avec écran OLED.
Touches sensibles.
Affiche la température du bain.

* plantaires sur Ymea
** sauf Ymea

2/ Choisissez votre baignoire Balnéo



SEUL FABRICANT CERTIFIÉ & ENGAGÉ

10 ANS GARANTIE
Garantie Toplax®





12 ANS GARANTIE
Garantie Puretex®

2 ANS GARANTIE
Garantie Système

FABRICATION FRANÇAISE

BAIGNOIRES DROITES



		PREMIUM	PRÉFÉRENCE	GOLD +	INFOS TECHNIQUES
Désignation	Dimensions	Référence	Référence	Référence	Page
Baignoire Maje	170 x 75 cm		251929	251931	364
Baignoire Maje	180 x 80 cm		251930	251932	
 Baignoire Quadra	170 x 75 cm		222752	222760	365
 Baignoire Quadra	180 x 80 cm		222758	222759	
Baignoire Twinside	170 x 75 cm	243224			
 Baignoire Vento Confort	170 x 75 cm		248471	248473	366
 Baignoire Vento Confort	180 x 80 cm		248472	248474	

BAIGNOIRES ASYMÉTRIQUES



Ladiva gauche



Ladiva droite

		PRÉFÉRENCE	GOLD +	INFOS TECHNIQUES
Désignation	Dimensions	Référence	Référence	Page
Baignoire Ladiva Junior droite	160 x 100 cm	222740	222762	363
Baignoire Ladiva droite	175 x 110 cm	222741	222763	
Baignoire Ladiva Junior droite + tablier	160 x 100 cm	222742	222764	
Baignoire Ladiva droite + tablier	175 x 110 cm	222743	222765	
Baignoire Ladiva Junior gauche	160 x 100 cm	222744	222766	
Baignoire Ladiva gauche	175 x 110 cm	222745	222767	
Baignoire Ladiva Junior gauche + tablier	160 x 100 cm	222746	222768	
Baignoire Ladiva gauche + tablier	175 x 110 cm	222747	222769	

LES OPTIONS

	PREMIUM	PRÉFÉRENCE	GOLD +
Désignation	Référence	Référence	Référence
Musique Bluetooth	299999	299999	299999
Repose-tête blanc	223219	223219	223219
Repose-tête noir	223220	223220	223220



POSITIONNEMENT DES COMPOSANTS

COMPOSANTS PREMIUM




● Buse latérale orientable



● Injecteur air fond de cuve




■ Clavier Premium



Twinside


● 6 buses latérales orientables
● 10 injecteurs air fond de cuve
■ Clavier Premium



Maje



Quadra



Vento confort

● 6 buses latérales orientables	● 4 microjets dorsaux
● 10 injecteurs air fond de cuve	● 2 injecteurs air lombaires *
● 10 spots LED (dont 2 plantaires)	■ Clavier Préférence

COMPOSANTS PRÉFÉRENCE/GOLD+



● Spot LED



● Aromathérapie



● Injecteur air fond de cuve



● Injecteur air lombaire



● Buse latérale orientable



● Microjets dorsaux



● Buse plantaire orientable




■ Clavier Préférence




■ Clavier Gold+

POSITIONNEMENT COLLECTION GOLD+



Maje



Quadra



Vento confort



Ladiva



POSITIONNEMENT COLLECTION PRÉFÉRENCE



Ladiva



● 6 buses latérales orientables	● 4 microjets dorsaux
● 2 buses plantaires orientables	● Aromathérapie
● 10 spots LED (dont 2 plantaires)	● 2 injecteurs air lombaires (4 si double dos) **
● 12 injecteurs air fond de cuve	■ Clavier Gold+

CARACTÉRISTIQUES TECHNIQUES

	PREMIUM	PRÉFÉRENCE	GOLD +
TYPES DE MASSAGE			
Eau	+	+	+
Eau boostée			+
Eau boostée avec oxygène enrichi			+
Air	+	+	+
Air avec oxygène enrichi			+
Eau + Air	+	+	+
Eau boostée + Air			+

COMMANDES			
Clavier électronique	+	+ Utilisation intuitive	+ Écran d'affichage intégré et utilisation intuitive

MASSAGES EAU			
Puissance pompe	560 W	900 W	900 W
Massage latéral – buses orientables	6 réglables	6	6
Massage plantaire – buses orientables			2
Massage dorsal – microjets		4	4
Massage constant	+	+	+ Possibilité de variation de l'intensité

TURBO			
Puissance turbo			500 W
Puissance du réchauffeur d'air			300 W
Oxygène enrichi			+

MASSAGES AIR			
Puissance blower	700 W	500 W Puissance optimisée pour plus de confort acoustique	500 W Puissance optimisée pour plus de confort acoustique
Puissance du réchauffeur d'air		300 W	300 W
Oxygène enrichi			+
Massage intégral – Injecteurs avec clapet anti-retour	10	10	12
Massage lombaire – Injecteurs avec clapet anti-retour		2	2 ou 4 pour les baignoires double dos
Drainage lymphatique (intégral ou possibilité de drainage localisé)			+
Massage constant	+	+ Possibilité de variation de l'intensité	+ Possibilité de variation de l'intensité

PROGRAMMES AUTOMATIQUES DE MASSAGE			
Programme TONIC	+	+	+
Programme RELAX		+	+
Programme BIEN-ÊTRE		+	+
Programme FITNESS +			+

CONFORT			
Finition	Chromé	Bi couleur : blanc/chromé	Bi couleur : blanc chromé
Repose-tête ajustable	Extra-soft, blanc noir en option	Extra-soft, blanc noir en option	Extra-soft, blanc noir en option

	PREMIUM	PRÉFÉRENCE	GOLD +
Chromothérapie 8 couleurs – spots LED		10	10
Aromathérapie – Système Aromalis 2 senteurs			+
Musique – connexion bluetooth	En option	En option	En option

SÉCURITÉ			
Conformité aux directives européennes CE (BT & CEM)	+	+	+
Détection niveau d'eau		+	+
Crépine anti-attraction chevelure	+	+	+
Mise à la terre par borne équipotentielle	+	+	+
Séchage automatique tuyauterie eau			+
Séchage automatique tuyauterie air		+	+
Désinf. par oxygène enrichi automatique sur les tuyauteries eau			+
Désinf. par oxygène enrichi automatique sur les tuyauteries air			+
Désinf. et séchage des circuits eau automatique			5 min
Désinf. et séchage des circuits air automatique			5 min
Séchage des circuits air manuel	+		
Temporisation 20 minutes	+	+	+
1 clapet anti-retour turbo			+
Boucle de sécurité air	+	+	+

GARANTIES			
Garantie baignoire	10 ans	Toplax 10 ans Puretex 12 ans	Toplax 10 ans Puretex 12 ans
Garantie système	2 ans	2 ans	2 ans

RÉDUCTION DU BRUIT			
Pompe montée sur support anti-vibratoire		+	+
Turbine montée sur support anti-vibratoire		+	+
Chambre de réduction sonore dans la turbine	+	+	+
Pompe à monter sur support PSE	+		
Turbine à monter dans support PSE	+		

ORIGINE			
Fabrication française	+	+	+

Novalu Wellness

HABILLAGE POUR BAIGNOIRES NUES, BALNÉO ET SPANÉO EN PANNEAU COMPOSITE D'ALUMINIUM ET DE POLYÉTHYLÈNE



À PARTIR DE
472 €



Garantie Tablier

TABLIER AUTOPORTANT

+ Pas de châssis autoportant nécessaire pour la baignoire.

PANS DROITS

+ S'intégrant dans toutes les salles de bains.

DIMENSIONS

+ Habillage universel*, utilisable sur toutes les baignoires nues, **Balnéo** et **Spanéo** (d'une hauteur de 56 à 57,5 cm sous plage ou 57 à 57,5 cm pour la baignoire Byzance uniquement) sous réserve des cotes d'encombrement des composants.

FINITIONS**

+ Blanc brillant.
+ Noir éclatant brillant.

AVANTAGES MATÉRIAUX

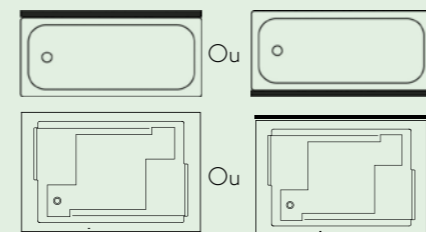
+ **Facile à transporter** : léger, il facilite et sécurise la manutention.
+ **Facile à monter** : livré d'un seul tenant (sauf en version 3 faces : 3 parties, version 4 faces : 4 parties). Il suffit de le déplier : il est prêt à poser !
+ **Facile à poser** : grâce au système Fix'iz®, système de fixation aimanté, la mise en œuvre du tablier devient simple et rapide. Montage du tablier en moins de 60 min.

* Tous les habillages Novalu Wellness sont livrés avec 6 tiges filetées de 16 cm permettant de réhausser la baignoire si nécessaire pour adapter l'habillage.
** Habillage baignoire Byzance disponible en blanc uniquement.
*** Version 3 faces disponible sur baignoires Byzance et Maestro uniquement, version 4 faces disponible sur baignoire Byzance uniquement.

4 TYPES DE POSE***

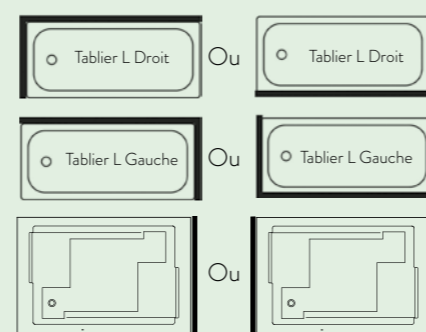
VERSION 1 FACE

+ Pour baignoires 170 cm et 180 cm.

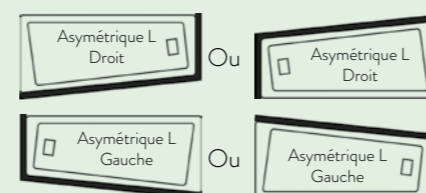


VERSION 2 FACES

+ Pour baignoires droites 170 x 70, 170 x 75, 180 x 80 et 180 x 120 cm.

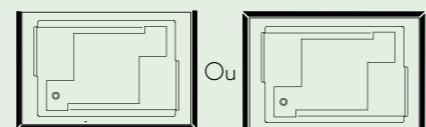


+ Pour baignoires asymétriques Maestro (uniquement) 170 x 90/55 cm.

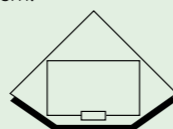


VERSION 3 FACES

+ Pour baignoire Byzance 180 x 120 cm.

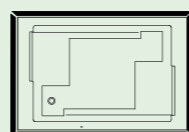


+ Pour baignoire Maestro d'angle 145 x 145 cm.



VERSION 4 FACES

+ Pour baignoire Byzance 180 x 120 cm.



Mako

HABILLAGE POUR BAIGNOIRES NUES ET BAIGNOIRES BALNÉO EN PANNEAU DE PARTICULES SURFACÉ MÉLAMINÉ 19 MM ASSORTI AUX MEUBLES ARCHITECT



À PARTIR DE
169 €



TABLIER AUTOPORTANT

+ Pas de châssis autoportant nécessaire pour la baignoire.

DIMENSIONS

+ Habillage universel, utilisable sur toutes les baignoires nues et balnéo (d'une hauteur de 52,5 à 53,5 cm, ou de 56,5 à 57,5 cm sous plage, sauf baignoires 170 x 70 cm)
+ Multiples configurations pour répondre à toutes les contraintes d'aménagements, dont une version îlot.

3 TYPES DE POSE

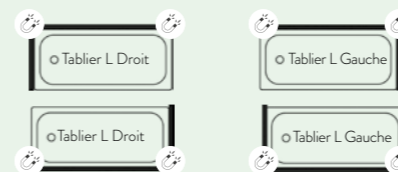
VERSION 1 FACE

+ Pour baignoires 170 cm et 180 cm.



VERSION 2 FACES (livré en deux parties)

+ Pour baignoires 170 x 70 (sauf version hauteur 56,5-57,5 cm), 170 x 75 et 180 x 80 cm.



VERSION 4 FACES (livré en deux parties)

Pour une pose en îlot
+ Pour baignoires 170 x 70 (sauf version hauteur 56,5-57,5 cm), 170 x 75 et 180 x 80 cm.



DÉCLIPSABLE

+ 1 face aimantée amovible pour un accès facile sous la baignoire.

PANS DROITS

+ S'intégrant dans toutes les salles de bains.

FINITIONS

+ 8 finitions au choix assorties aux meubles Architect

AVANTAGES MATÉRIAUX

+ **Facile à transporter** : livré en kit.
+ **Facile à installer**.

LE CHOIX DU STYLE

Blanc Alpin brillant	Argile mat
Vert Eucalyptus mat	Gris Onyx mat
Bleu Nuit mat	Chêne Arlington
Chêne Halifax Naturel	Chêne Halifax Miel

Système Spanéo : Baignoires Maestro, Maje, Vento Confort et Ymea



Baignoire balnéo VENTO CONFORT SPANEO

Baignoire en Puretex® - Renfort en ABS - Absence de fibre de verre - Renfort en PU haute résistance - simple dos - Vidage centré sur la largeur - Livrée avec pieds - Pieds en métal réglables - Bonde de vidage 52 mm non fournie - Cache bonde en acrylique blanc inclus - Avec accoudoirs - S = Slim - L = Ludik - Système musique Bluetooth - Garantie baignoire : 12 ans - Garantie système : 2 ans - Largeur de plage : 9,50 cm



Dimensions	Buse	Volume	Ref.	EAN	Col.	Délai de livraison	Prix HT à l'unité (€)	Eco mobilier HT (€)	Eco part. DEEE HT (€)	Eco part. bât. HT (€)
170 x 75 x 52-53,5 cm	L	110 - 180 L	248475	3453980936970	1	26 jours	6258,17	-	1,67	-
170 x 75 x 52-53,5 cm	S	110 - 180 L	248477	3453980936956	1	26 jours	6308,17	-	1,67	-
180 x 80 x 52-53,5 cm	L	140 - 210 L	248476	3453980936963	1	26 jours	6258,17	-	1,67	-
180 x 80 x 52-53,5 cm	S	140 - 210 L	248478	3453980936949	1	26 jours	6308,17	-	1,67	-



Baignoire balnéo MAESTRO SIMPLE DOS SPANEO

Baignoire en Puretex® - Renfort en ABS - Absence de fibre de verre - Renfort en PU haute résistance - simple dos - Vidage centré sur la largeur - Livrée avec pieds - Vidage standard non fourni - Système musique Bluetooth - S = Slim - L = Ludik - Profondeur(s) : 44,00 cm - Garantie baignoire : 12 ans - Garantie système : 2 ans



Dimensions	Buse	Volume	Ref.	EAN	Col.	Délai de livraison	Prix HT à l'unité (€)	Eco mobilier HT (€)	Eco part. DEEE HT (€)	Eco part. bât. HT (€)
170 x 75 x 56-58 cm	L	125 - 195 L	222784	3453980926407	1	26 jours	6258,17	-	1,67	-
170 x 75 x 56-58 cm	S	125 - 195 L	248778	3453980937151	1	26 jours	6308,17	-	1,67	-



Baignoire balnéo MAESTRO DOUBLE DOS SPANEO

Baignoire en Puretex® - Renfort en ABS - Absence de fibre de verre - Renfort en PU haute résistance - double dos - Vidage central centré - Livrée avec pieds - Vidage centrale long - Système musique Bluetooth - S = Slim - L = Ludik - Profondeur(s) : 44,00 cm - Garantie baignoire : 12 ans - Garantie système : 2 ans



Dimensions	Buse	Volume	Ref.	EAN	Col.	Délai de livraison	Prix HT à l'unité (€)	Eco mobilier HT (€)	Eco part. DEEE HT (€)	Eco part. bât. HT (€)
180 x 80 x 56-58 cm	L	145 - 215 L	222786	3453980926629	1	26 jours	6258,17	-	1,67	-
180 x 80 x 56-58 cm	S	145 - 215 L	248779	3453980937144	1	26 jours	6308,17	-	1,67	-



Baignoire balnéo MAESTRO ASYMETRIQUE GAUCHE SPANEO

Baignoire en Puretex® - Absence de fibre de verre - Renfort en PU haute résistance - Vidage centré sur la largeur - Livrée avec pieds - Bonde de vidage 52 mm non fournie - Système musique Bluetooth - S = Slim - L = Ludik - Profondeur(s) : 44,00 cm - Garantie baignoire : 12 ans - Garantie système : 2 ans



Dimensions	Buse	Volume	Ref.	EAN	Col.	Délai de livraison	Prix HT à l'unité (€)	Eco mobilier HT (€)	Eco part. DEEE HT (€)	Eco part. bât. HT (€)
170 x 90 x 56,8-57,2 cm	L	110 - 180 L	222790	3453980926650	1	26 jours	6258,17	-	1,67	-
170 x 90 x 56,8-57,2 cm	S	110 - 180 L	248781	3453980937120	1	26 jours	6308,17	-	1,67	-



Baignoire balnéo MAESTRO ASYMETRIQUE DROITE SPANEO

Baignoire en Puretex® - Absence de fibre de verre - Renfort en PU haute résistance - Vidage centré sur la largeur - Bonde de vidage 52 mm non fournie - Livrée avec pieds - Système musique Bluetooth - S = Slim - L = Ludik - Profondeur(s) : 44,00 cm - Garantie baignoire : 12 ans - Garantie système : 2 ans



Dimensions	Buse	Volume	Ref.	EAN	Col.	Délai de livraison	Prix HT à l'unité (€)	Eco mobilier HT (€)	Eco part. DEEE HT (€)	Eco part. bât. HT (€)
170 x 90 x 56,8-57,2 cm	L	110 - 180 L	222788	3453980926636	1	26 jours	6258,17	-	1,67	-
170 x 90 x 56,8-57,2 cm	S	110 - 180 L	248780	3453980937137	1	26 jours	6308,17	-	1,67	-



Baignoire balnéo YMEA SPANEO

Baignoire en Puretex® - Renfort en ABS - Absence de fibre de verre - Renfort en PU haute résistance - double dos - bain-douche - Vidage centré sur la longueur - Livrée avec pieds - Pieds en métal réglables - Bonde de vidage 52 mm non fournie - Système musique Bluetooth - S = Slim - L = Ludik - Profondeur(s) : 40,00 cm - Garantie baignoire : 12 ans - Garantie système : 2 ans



Dimensions	Buse	Volume	Ref.	EAN	Col.	Délai de livraison	Prix HT à l'unité (€)	Eco mobilier HT (€)	Eco part. DEEE HT (€)	Eco part. bât. HT (€)
170 x 75 x 52-53 cm	L	100 - 170 L	245034	3453980935683	1	26 jours	6258,17	-	1,67	-
170 x 75 x 52-53 cm	S	100 - 170 L	248787	3453980937069	1	26 jours	6308,17	-	1,67	-
180 x 80 x 52-53 cm	L	120 - 190 L	245035	3453980935690	1	26 jours	6258,17	-	1,67	-
180 x 80 x 52-53 cm	S	120 - 190 L	248788	3453980937052	1	26 jours	6308,17	-	1,67	-



Baignoire balnéo MAESTRO ANGLE SPANEO

Baignoire en Puretex® - Absence de fibre de verre - Renfort en PU haute résistance - Vidage centré sur la longueur - Livrée avec pieds - Bonde de vidage 52 mm non fournie - Système musique Bluetooth - S = Slim - L = Ludik - Profondeur(s) : 43,00 cm - Garantie baignoire : 12 ans - Garantie système : 2 ans



Dimensions	Buse	Volume	Ref.	EAN	Col.	Délai de livraison	Prix HT à l'unité (€)	Eco mobilier HT (€)	Eco part. DEEE HT (€)	Eco part. bât. HT (€)
145 x 145 x 57-57,5 cm	L	110 - 180 L	222792	3453980926674	1	26 jours	6258,17	-	1,67	-
145 x 145 x 57-57,5 cm	S	110 - 180 L	248782	3453980937113	1	26 jours	6308,17	-	1,67	-

Système Spanéo : baignoires Byzance



Baignoire balnéo BYZANCE SPANEO

Baignoire en Acrylique - bi-place - Vidage angle gauche - Livrée avec pieds - Bonde de vidage 52 mm non fournie - Baignoire montée sur châssis autoportant - Système Musique Bluetooth - S = Slim - L = Ludik - Profondeur(s) : 44,00 cm - Garantie baignoire : 2 ans - Garantie système : 2 ans



Dimensions	Buse	Volume	Ref.	EAN	Col.	Délai de livraison	Prix HT à l'unité (€)	Eco mobilier HT (€)	Eco part. DEEE HT (€)	Eco part. bât. HT (€)
180 x 120 x 57-58 cm	L	240 - 310 L	222794	3453980926704	1	26 jours	10013,06	-	1,67	-
180 x 120 x 57-58 cm	S	240 - 310 L	248789	3453980937045	1	26 jours	10113,06	-	1,67	-

Système balnéo Premium



Baignoire balnéo TWINSIDE PREMIUM

Baignoire en Toplax® - Absence de fibre de verre - Renfort en ABS - bain-douche - Vidage centré sur la largeur - Bonde de vidage 52 mm non fournie - Livrée avec pieds - Equipable avec l'option Musique Bluetooth - Profondeur(s) : 40,00 cm - **Garantie baignoire** : 10 ans - **Garantie système** : 2 ans



Dimensions	Volume	Ref.	EAN	Col.	Délai de livraison	Prix HT à l'unité (€)	Eco mobilier HT (€)	Eco part. DEEE HT (€)	Eco part. bât. HT (€)
170 x 75 x 52-54 cm	95 - 165 L	243224	3453980934532	1	26 jours	1576,38	-	0,17	-

Système balnéo Préférence



Baignoire balnéo MAJE PREFERENCE

Baignoire en Toplax® - Renfort en ABS - Absence de fibre de verre - bain-douche - Vidage centré sur la largeur - Bonde de vidage 52 mm non fournie - Livrée avec pieds - Equipable avec l'option Musique Bluetooth - Profondeur(s) : 41,00 cm - **Garantie baignoire** : 10 ans - **Garantie système** : 2 ans



Dimensions	Volume	Ref.	EAN	Col.	Délai de livraison	Prix HT à l'unité (€)	Eco mobilier HT (€)	Eco part. DEEE HT (€)	Eco part. bât. HT (€)
170 x 75 x 53,5-55 cm	120 - 190 L	251929	3453980938561	1	26 jours	2730,00	-	1,67	-
180 x 80 x 53-54,5 cm	150 - 220 L	251930	3453980938554	1	26 jours	2730,00	-	1,67	-



Baignoire balnéo VENTO CONFORT PREFERENCE

Baignoire en Puretex® - Renfort en ABS - Absence de fibre de verre - Renfort en PU haute résistance - simple dos - Vidage centré sur la largeur - Livrée avec pieds - Pieds en métal réglables - Bonde de vidage 52 mm non fournie - Cache bonde en acrylique blanc inclus - Avec accoudoirs - **Garantie baignoire** : 12 ans - **Garantie système** : 2 ans - Largeur de plage : 9,50 cm



Dimensions	Volume	Ref.	EAN	Col.	Délai de livraison	Prix HT à l'unité (€)	Eco mobilier HT (€)	Eco part. DEEE HT (€)	Eco part. bât. HT (€)
170 x 75 x 52-53,5 cm	110 - 180 L	248471	3453980937014	1	10 jours	2932,41	-	1,67	-
180 x 80 x 52-53,5 cm	140 - 210 L	248472	3453980937007	1	10 jours	2932,41	-	1,67	-



Baignoire balnéo QUADRA PREFERENCE

Baignoire en Toplax® - Absence de fibre de verre - Renfort en ABS - double dos - Vidage centré sur la longueur - Bonde de vidage 52 mm non fournie - Livrée avec pieds - Livrée avec 2 coussins - Equipable avec l'option Musique Bluetooth - Profondeur(s) : 40,00 cm - **Garantie baignoire** : 10 ans - **Garantie système** : 2 ans



Dimensions	Volume	Ref.	EAN	Col.	Délai de livraison	Prix HT à l'unité (€)	Eco mobilier HT (€)	Eco part. DEEE HT (€)	Eco part. bât. HT (€)
170 x 75 x 50,5-53,5 cm	105 - 175 L	222752	3453980926230	1	26 jours	2932,40	-	1,67	-
180 x 80 x 50,5-53 cm	145 - 215 L	222758	3453980926247	1	26 jours	2932,40	-	1,67	-



Baignoire balnéo LADIVA GAUCHE PREFERENCE

Baignoire en Toplax® - Absence de fibre de verre - Renfort en ABS - Vidage angle - Bonde de vidage 52 mm non fournie - Livrée avec pieds - Equipable avec l'option Musique Bluetooth - Profondeur(s) : 42,00-44,00 cm - **Garantie baignoire** : 10 ans - **Garantie système** : 2 ans



Dimensions	Volume	Ref.	EAN	Col.	Délai de livraison	Prix HT à l'unité (€)	Eco mobilier HT (€)	Eco part. DEEE HT (€)	Eco part. bât. HT (€)
160 x 100 x 53-54,5 cm	80 - 150 L	222744	3453980926155	1	26 jours	2932,40	-	1,67	-
175 x 110 x 53-55 cm	130 - 200 L	222745	3453980926162	1	26 jours	2932,40	-	1,67	-



Baignoire balnéo LADIVA GAUCHE + Tablier PREFERENCE

Baignoire en Toplax® - Absence de fibre de verre - Renfort en ABS - Vidage angle - Bonde de vidage 52 mm non fournie - Livrée avec pieds - Tablier acrylique inclus - Equipable avec l'option Musique Bluetooth - Profondeur(s) : 42,00-44,00 cm - **Garantie baignoire** : 10 ans - **Garantie système** : 2 ans



Dimensions	Volume	Ref.	EAN	Col.	Délai de livraison	Prix HT à l'unité (€)	Eco mobilier HT (€)	Eco part. DEEE HT (€)	Eco part. bât. HT (€)
160 x 100 x 53,2-53,5 cm	80 - 150 L	222746	3453980926179	1	26 jours	3318,61	-	1,67	-
175 x 110 x 53,8-54 cm	130 - 200 L	222747	3453980926186	1	26 jours	3318,61	-	1,67	-



Baignoire balnéo Préférence - LADIVA DROITE PREFERENCE

Baignoire en Toplax® - Absence de fibre de verre - Renfort en ABS - Vidage angle - Bonde de vidage 52 mm non fournie - Livrée avec pieds - Equipable avec l'option Musique Bluetooth - Profondeur(s) : 42,00-44,00 cm - **Garantie baignoire** : 10 ans - **Garantie système** : 2 ans



Dimensions	Volume	Ref.	EAN	Col.	Délai de livraison	Prix HT à l'unité (€)	Eco mobilier HT (€)	Eco part. DEEE HT (€)	Eco part. bât. HT (€)
160 x 100 x 53-54,5 cm	80 - 150 L	222740	3453980926117	1	26 jours	2932,40	-	1,67	-
175 x 110 x 53-55 cm	130 - 200 L	222741	3453980926124	1	26 jours	2932,40	-	1,67	-



Baignoire balnéo LADIVA DROITE + Tablier PREFERENCE

Baignoire en Toplax® - Absence de fibre de verre - Renfort en ABS - Vidage angle - Bonde de vidage 52 mm non fournie - Livrée avec pieds - Tablier acrylique inclus - Equipable avec l'option Musique Bluetooth - Profondeur(s) : 42,00-44,00 cm - **Garantie baignoire** : 10 ans - **Garantie système** : 2 ans



Dimensions	Volume	Ref.	EAN	Col.	Délai de livraison	Prix HT à l'unité (€)	Eco mobilier HT (€)	Eco part. DEEE HT (€)	Eco part. bât. HT (€)
160 x 100 x 53,2-53,5 cm	80 - 150 L	222742	3453980926131	1	26 jours	3318,61	-	1,67	-
175 x 110 x 53,8-54 cm	130 - 200 L	222743	3453980926148	1	26 jours	3318,61	-	1,67	-

Système balnéo Gold+



Baignoire balnéo MAJE GOLD+

Baignoire en Toplax® - Renfort en ABS - Absence de fibre de verre - bain-douche - Vidage central centré - Livrée avec pieds - Bonde de vidage 52 mm non fournie - Equipable avec l'option Musique Bluetooth - Profondeur(s) : 41,00 cm - **Garantie baignoire** : 10 ans - **Garantie système** : 2 ans



Dimensions	Volume	Ref.	EAN	Col.	Délai de livraison	Prix HT à l'unité (€)	Eco mobilier HT (€)	Eco part. DEEE HT (€)	Eco part. bât. HT (€)
170 x 75 x 53,5-55 cm	120 - 190 L	251931	3453980938547	1	26 jours	3900,00	-	1,67	-
180 x 80 x 53-53,5 cm	150 - 220 L	251932	3453980938530	1	26 jours	3900,00	-	1,67	-



Baignoire balnéo VENTO CONFORT GOLD+

Baignoire en Puretex® - Renfort en ABS - Absence de fibre de verre - Renfort en PU haute résistance - simple dos - Vidage centré sur la largeur - Livrée avec pieds - Pieds en métal réglables - Bonde de vidage 52 mm non fournie - Cache bonde en acrylique blanc inclus - Avec accoudoirs - **Garantie baignoire** : 12 ans - **Garantie système** : 2 ans - Largeur de plage : 9,50 cm



Dimensions	Volume	Ref.	EAN	Col.	Délai de livraison	Prix HT à l'unité (€)	Eco mobilier HT (€)	Eco part. DEEE HT (€)	Eco part. bât. HT (€)
170 x 75 x 52-53,5 cm	110 - 180 L	248473	3453980936994	1	10 jours	4291,31	-	1,67	-
180 x 80 x 52-53,5 cm	140 - 210 L	248474	3453980936987	1	10 jours	4291,31	-	1,67	-



Baignoire balnéo QUADRA GOLD+

Baignoire en Toplax® - Absence de fibre de verre - Renfort en ABS - double dos - Vidage centré sur la longueur - Bonde de vidage 52 mm non fournie - Livrée avec pieds - Livrée avec 2 coussins - Equipable avec l'option Musique Bluetooth - Profondeur(s) : 40,00 cm - **Garantie baignoire** : 10 ans - **Garantie système** : 2 ans



Dimensions	Volume	Ref.	EAN	Col.	Délai de livraison	Prix HT à l'unité (€)	Eco mobilier HT (€)	Eco part. DEEE HT (€)	Eco part. bât. HT (€)
170 x 75 x 50,5-53,5 cm	105 - 175 L	222760	3453980926254	1	26 jours	4291,31	-	1,67	-
180 x 80 x 50,5-53 cm	145 - 215 L	222759	3453980926261	1	26 jours	4291,31	-	1,67	-



Baignoire balnéo LADIVA GAUCHE GOLD+

Baignoire en Toplax® - Absence de fibre de verre - Renfort en ABS - Vidage angle - Bonde de vidage 52 mm non fournie - Livrée avec pieds - Equipable avec l'option Musique Bluetooth - Profondeur(s) : 42,00-44,00 cm - **Garantie baignoire** : 10 ans - **Garantie système** : 2 ans



Dimensions	Volume	Ref.	EAN	Col.	Délai de livraison	Prix HT à l'unité (€)	Eco mobilier HT (€)	Eco part. DEEE HT (€)	Eco part. bât. HT (€)
160 x 100 x 53-54,5 cm	80 - 150 L	222766	3453980926452	1	26 jours	4291,31	-	1,67	-
175 x 110 x 53-55 cm	130 - 200 L	222767	3453980926469	1	26 jours	4291,31	-	1,67	-



Baignoire balnéo LADIVA GAUCHE + Tablier GOLD+

Baignoire en Toplax® - Absence de fibre de verre - Renfort en ABS - Vidage angle - Bonde de vidage 52 mm non fournie - Livrée avec pieds - Tablier acrylique inclus - Equipable avec l'option Musique Bluetooth - Profondeur(s) : 42,00-44,00 cm - **Garantie baignoire** : 10 ans - **Garantie système** : 2 ans



Dimensions	Volume	Ref.	EAN	Col.	Délai de livraison	Prix HT à l'unité (€)	Eco mobilier HT (€)	Eco part. DEEE HT (€)	Eco part. bât. HT (€)
160 x 100 x 53,2-53,5 cm	80 - 150 L	222768	3453980926476	1	26 jours	4820,59	-	1,67	-
175 x 110 x 53,8-54 cm	130 - 200 L	222769	3453980926483	1	26 jours	4820,59	-	1,67	-



Baignoire balnéo LADIVA DROITE GOLD+

Baignoire en Toplax® - Absence de fibre de verre - Renfort en ABS - Vidage angle - Bonde de vidage 52 mm non fournie - Livrée avec pieds - Equipable avec l'option Musique Bluetooth - Profondeur(s) : 42,00-44,00 cm - **Garantie baignoire** : 10 ans - **Garantie système** : 2 ans



Dimensions	Volume	Ref.	EAN	Col.	Délai de livraison	Prix HT à l'unité (€)	Eco mobilier HT (€)	Eco part. DEEE HT (€)	Eco part. bât. HT (€)
160 x 100 x 53-54,5 cm	80 - 150 L	222762	3453980926414	1	26 jours	4291,31	-	1,67	-
175 x 110 x 53,8-54 cm	130 - 200 L	222763	3453980926421	1	26 jours	4291,31	-	1,67	-



Baignoire balnéo LADIVA DROITE + Tablier GOLD+

Baignoire en Toplax® - Absence de fibre de verre - Renfort en ABS - Vidage angle - Bonde de vidage 52 mm non fournie - Livrée avec pieds - Tablier acrylique inclus - Equipable avec l'option Musique Bluetooth - Profondeur(s) : 42,00-44,00 cm - **Garantie baignoire** : 10 ans - **Garantie système** : 2 ans



Dimensions	Volume	Ref.	EAN	Col.	Délai de livraison	Prix HT à l'unité (€)	Eco mobilier HT (€)	Eco part. DEEE HT (€)	Eco part. bât. HT (€)
160 x 100 x 53,2-53,5 cm	80 - 150 L	222764	3453980926438	1	26 jours	4820,59	-	1,67	-
175 x 110 x 53,8-54 cm	130 - 200 L	222765	3453980926445	1	26 jours	4820,59	-	1,67	-

Options

SPANEO Recharge Aromalis

Recharge pour les baignoires équipées du système Aromalis. Senteur Fresh (huiles essentielles de romarin et pin de Sibérie).



Couleur	Ref.	EAN	Col.	Délai de livraison	Prix HT à l'unité (€)	Eco mobilier HT (€)	Eco part. DEEE HT (€)	Eco part. bât. HT (€)
-	813788	3453980905822	1	10 jours	51,98	-	-	-

OPTIONS WELLNESS MUSIQUE BLUETOOTH

Pour baignoires nues, balnéo - De série sur Spanéo - Système de lecture de musique par appairage (connexion bluetooth sans fil) depuis un smartphone, une tablette ou un ordinateur.



Couleur	Ref.	EAN	Col.	Délai de livraison	Prix HT à l'unité (€)	Eco mobilier HT (€)	Eco part. DEEE HT (€)	Eco part. bât. HT (€)
-	299999	3453980935119	1	26 jours	376,16	-	-	-



OPTIONS WELLNESS Repose-tête

Aimanté en mousse polyuréthane - Ajustable grâce à deux réglettes incluses à coller derrière la cuve - Pour toutes les baignoires sauf baignoires autoportantes



Couleur	Ref.	EAN	Col.	Délai de livraison	Prix HT à l'unité (€)	Eco mobilier HT (€)	Eco part. DEEE HT (€)	Eco part. bât. HT (€)
Blanc	223219	3453980927428	1	10 jours	107,29	-	-	-
Noir	223220	3453980927435	1	10 jours	107,29	-	-	-

OPTIONS WELLNESS Polish

Pour Toplax et Puretex- 250ml



Couleur	Ref.	EAN	Col.	Délai de livraison	Prix HT à l'unité (€)	Eco mobilier HT (€)	Eco part. DEEE HT (€)	Eco part. bât. HT (€)
-	813793	3453980673363	1	10 jours	52,10	-	-	-

OPTIONS WELLNESS Kit éclat

Pour Toplax et Puretex



Couleur	Ref.	EAN	Col.	Délai de livraison	Prix HT à l'unité (€)	Eco mobilier HT (€)	Eco part. DEEE HT (€)	Eco part. bât. HT (€)
-	813805	3453980913049	1	10 jours	109,48	-	-	-

OPTIONS WELLNESS Kit rayures

Pour Toplax et Puretex



Couleur	Ref.	EAN	Col.	Délai de livraison	Prix HT à l'unité (€)	Eco mobilier HT (€)	Eco part. DEEE HT (€)	Eco part. bât. HT (€)
-	813794	3453980924359	1	10 jours	91,72	-	-	-

OPTIONS WELLNESS Set équerres murales



Couleur	Ref.	EAN	Col.	Délai de livraison	Prix HT à l'unité (€)	Eco mobilier HT (€)	Eco part. DEEE HT (€)	Eco part. bât. HT (€)
Blanc	548744	3453980916590	1	10 jours	31,29	-	-	-

Habillages de baignoires Novalu Wellness

Habillage pour baignoire nues et baignoires Wellness



NOVALU WELLNESS Tablier frontal

Matière : Novalu - Tablier universel* réversible autoportant en aluminium utilisable sur les baignoires nues et wellness. Pans droits.

* Tous les habillages sont livrés avec 6 tiges filetées de 16cm permettant de rehausser la baignoire si nécessaire pour adapter l'habillage.



Couleur	Dimensions	Ref.	EAN	Col.	Délai de livraison	Prix HT à l'unité (€)	Eco mobilier HT (€)	Eco part. DEEE HT (€)	Eco part. bât. HT (€)
Blanc Brillant	170 x 56-57,5 cm	223108	3453980927114	1	26 jours	471,44	-	-	0,17
Noir Eclatant Brillant	170 x 56-57,5 cm	223111	3453980927145	1	26 jours	471,44	-	-	0,17
Blanc Brillant	180 x 56-57,5 cm	223112	3453980927152	1	26 jours	471,44	-	-	0,18
Noir Eclatant Brillant	180 x 56-57,5 cm	223115	3453980927183	1	26 jours	471,44	-	-	0,18



NOVALU WELLNESS Tablier d'angle L

Matière : Novalu - Tablier universel* réversible autoportant en aluminium utilisable sur les baignoires nues et wellness. Pans droits.

* Tous les habillages sont livrés avec 6 tiges filetées de 16cm permettant de rehausser la baignoire si nécessaire pour adapter l'habillage.



Couleur	Dimensions	Ref.	EAN	Col.	Délai de livraison	Prix HT à l'unité (€)	Eco mobilier HT (€)	Eco part. DEEE HT (€)	Eco part. bât. HT (€)
Blanc Brillant	170 x 70 x 56-57,5 cm	232910	3453980931111	1	26 jours	639,80	-	-	0,21
Noir Eclatant Brillant	170 x 70 x 56-57,5 cm	232913	3453980931142	1	26 jours	639,80	-	-	0,21
Blanc Brillant	170 x 75 x 56-57,5 cm	223120	3453980927237	1	26 jours	639,80	-	-	0,21
Noir Eclatant Brillant	170 x 75 x 56-57,5 cm	223123	3453980927268	1	26 jours	639,80	-	-	0,21
Blanc Brillant	180 x 80 x 56-57,5 cm	223124	3453980927275	1	26 jours	639,80	-	-	0,23
Noir Eclatant Brillant	180 x 80 x 56-57,5 cm	223127	3453980927305	1	26 jours	639,80	-	-	0,23



NOVALU WELLNESS Tablier asymétrique

Matière : Novalu - Tablier universel* réversible autoportant en aluminium utilisable sur les baignoires nues et wellness. Pans droits.

* Tous les habillages sont livrés avec 6 tiges filetées de 16cm permettant de rehausser la baignoire si nécessaire pour adapter l'habillage.



Couleur	Dimensions	Ref.	EAN	Col.	Délai de livraison	Prix HT à l'unité (€)	Eco mobilier HT (€)	Eco part. DEEE HT (€)	Eco part. bât. HT (€)
Blanc Brillant	170 x 55 x 56-57,5 cm	223132	3453980927350	1	26 jours	619,60	-	-	0,23
Noir Eclatant Brillant	170 x 55 x 56-57,5 cm	223135	3453980927381	1	26 jours	619,60	-	-	0,23



NOVALU WELLNESS Tablier U 145x145 cm

Matière : Novalu - Tablier universel* autoportant en aluminium utilisable sur les baignoires nues et wellness - Pans droits - Dimensions d'encombrement : 64,5 x 134 x 64,5 x 56-57,5 cm

* Tous les habillages sont livrés avec 6 tiges filetées de 16cm permettant de rehausser la baignoire si nécessaire pour adapter l'habillage.



Couleur	Dimensions	Ref.	EAN	Col.	Délai de livraison	Prix HT à l'unité (€)	Eco mobilier HT (€)	Eco part. DEEE HT (€)	Eco part. bât. HT (€)
Blanc Brillant	145 x 145 x 56-57,5 cm	232914	3453980931159	1	26 jours	713,89	-	-	0,23
Noir Eclatant Brillant	145 x 145 x 56-57,5 cm	232918	3453980931180	1	26 jours	713,89	-	-	0,23



NOVALU WELLNESS Tablier frontal 180 pour baignoire BYZANCE

Matière : Novalu - Tablier universel réversible autoportant en aluminium utilisable sur la baignoire Byzance - Pans droits



Couleur	Dimensions	Ref.	EAN	Col.	Délai de livraison	Prix HT à l'unité (€)	Eco mobilier HT (€)	Eco part. DEEE HT (€)	Eco part. bât. HT (€)
Blanc Brillant	180 x 57-57,5 cm	223138	3453980927411	1	26 jours	471,44	-	-	0,18



NOVALU WELLNESS Tablier d'angle L 180x120 pour baignoire BYZANCE

Matière : Novalu - Tablier universel réversible autoportant en aluminium utilisable sur la baignoire Byzance - Pans droits - Livré en 2 parties



Couleur	Dimensions	Ref.	EAN	Col.	Délai de livraison	Prix HT à l'unité (€)	Eco mobilier HT (€)	Eco part. DEEE HT (€)	Eco part. bât. HT (€)
Blanc Brillant	180 x 120 x 57-57,5 cm	223137	3453980927404	1	26 jours	666,75	-	-	0,26



NOVALU WELLNESS Tablier U 120x180x120 pour baignoire BYZANCE

Matière : Novalu - Tablier universel réversible autoportant en aluminium utilisable sur la baignoire Byzance - Pans droits - Livré en 3 parties



Couleur	Dimensions	Ref.	EAN	Col.	Délai de livraison	Prix HT à l'unité (€)	Eco mobilier HT (€)	Eco part. DEEE HT (€)	Eco part. bât. HT (€)
Blanc Brillant	180 x 120 x 57-57,5 cm	223136	3453980927398	1	26 jours	936,13	-	-	0,27



NOVALU WELLNESS Tablier ilot 180x120 pour baignoire BYZANCE

Matière : Novalu - Tablier universel réversible autoportant en aluminium utilisable sur la baignoire Byzance - Pans droits - Livré en 4 parties



Couleur	Dimensions	Ref.	EAN	Col.	Délai de livraison	Prix HT à l'unité (€)	Eco mobilier HT (€)	Eco part. DEEE HT (€)	Eco part. bât. HT (€)
Blanc Brillant	180 x 120 x 57-57,5 cm	223208	3453980927091	1	26 jours	1421,04	-	-	0,38

Habillages de Baignoires Mako



MAKO Tablier frontal

Matière : PPSM - Tablier universel réversible en PPSM 19 mm - Utilisable sur toutes les baignoires nues et balnéo (d'une hauteur de 52,5 à 53,5 cm sous plage) - Fixation aimantée



Couleur	Dimensions	Ref.	EAN	Col.	Délai de livraison	Prix HT à l'unité (€)	Eco mobilier HT (€)	Eco part. DEEE HT (€)	Eco part. bât. HT (€)
Blanc Alpin Brillant	170 x 52,5-53,5 cm	248506	3588560855119	1	26 jours	169,00	-	-	0,11
Bleu Nuit Mat	170 x 52,5-53,5 cm	248514	3588560855034	1	26 jours	169,00	-	-	0,11
Gris Onyx Mat	170 x 52,5-53,5 cm	248507	3588560855102	1	26 jours	169,00	-	-	0,11
Chêne Arlington	170 x 52,5-53,5 cm	248509	3588560855089	1	26 jours	169,00	-	-	0,11
Chêne Halifax Naturel	170 x 52,5-53,5 cm	248510	3588560855072	1	26 jours	169,00	-	-	0,11
Chêne Halifax Miel	170 x 52,5-53,5 cm	248511	3588560855065	1	26 jours	169,00	-	-	0,11
Argile Mat	170 x 52,5-53,5 cm	248508	3588560855096	1	26 jours	169,00	-	-	0,11
Vert Eucalyptus Mat	170 x 52,5-53,5 cm	248515	3588560855027	1	26 jours	169,00	-	-	0,11
Blanc Alpin Brillant	180 x 52,5-53,5 cm	248516	3588560855010	1	26 jours	175,00	-	-	0,12
Bleu Nuit Mat	180 x 52,5-53,5 cm	248524	3588560854938	1	26 jours	175,00	-	-	0,12
Gris Onyx Mat	180 x 52,5-53,5 cm	248517	3588560855003	1	26 jours	175,00	-	-	0,12
Chêne Arlington	180 x 52,5-53,5 cm	248519	3588560854983	1	26 jours	175,00	-	-	0,12
Chêne Halifax Naturel	180 x 52,5-53,5 cm	248520	3588560854976	1	26 jours	175,00	-	-	0,12
Chêne Halifax Miel	180 x 52,5-53,5 cm	248521	3588560854969	1	26 jours	175,00	-	-	0,12
Argile Mat	180 x 52,5-53,5 cm	248518	3588560854990	1	26 jours	175,00	-	-	0,12
Vert Eucalyptus Mat	180 x 52,5-53,5 cm	248525	3588560854921	1	26 jours	175,00	-	-	0,12

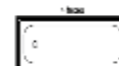


MAKO Tablier d'angle L

Matière : PPSM - Tablier universel réversible en PPSM 19 mm - Utilisable sur toutes les baignoires nues et balnéo (d'une hauteur de 52,5 à 53,5 cm sous plage) - Fixation aimantée - Livré en 2 parties.



Couleur	Dimensions	Ref.	EAN	Col.	Délai de livraison	Prix HT à l'unité (€)	Eco mobilier HT (€)	Eco part. DEEE HT (€)	Eco part. bât. HT (€)
Blanc Alpin Brillant	170 x 70 x 52,5-53,5 cm	248526	3588560854914	1	26 jours	275,00	-	-	0,15
Bleu Nuit Mat	170 x 70 x 52,5-53,5 cm	248534	3588560854839	1	26 jours	275,00	-	-	0,15
Gris Onyx Mat	170 x 70 x 52,5-53,5 cm	248527	3588560854907	1	26 jours	275,00	-	-	0,15
Chêne Arlington	170 x 70 x 52,5-53,5 cm	248529	3588560854884	1	26 jours	275,00	-	-	0,15
Chêne Halifax Naturel	170 x 70 x 52,5-53,5 cm	248530	3588560854877	1	26 jours	275,00	-	-	0,15
Chêne Halifax Miel	170 x 70 x 52,5-53,5 cm	248531	3588560854860	1	26 jours	275,00	-	-	0,15
Argile Mat	170 x 70 x 52,5-53,5 cm	248528	3588560854891	1	26 jours	275,00	-	-	0,15
Vert Eucalyptus Mat	170 x 70 x 52,5-53,5 cm	248535	3588560854822	1	26 jours	275,00	-	-	0,15
Blanc Alpin Brillant	170 x 75 x 52,5-53,5 cm	248536	3588560854815	1	26 jours	282,00	-	-	0,16
Bleu Nuit Mat	170 x 75 x 52,5-53,5 cm	248544	3588560854730	1	26 jours	282,00	-	-	0,16
Gris Onyx Mat	170 x 75 x 52,5-53,5 cm	248537	3588560854808	1	26 jours	282,00	-	-	0,16
Chêne Arlington	170 x 75 x 52,5-53,5 cm	248539	3588560854785	1	26 jours	282,00	-	-	0,16
Chêne Halifax Naturel	170 x 75 x 52,5-53,5 cm	248540	3588560854778	1	26 jours	282,00	-	-	0,16
Chêne Halifax Miel	170 x 75 x 52,5-53,5 cm	248541	3588560854761	1	26 jours	282,00	-	-	0,16
Argile Mat	170 x 75 x 52,5-53,5 cm	248538	3588560854792	1	26 jours	282,00	-	-	0,16
Vert Eucalyptus Mat	170 x 75 x 52,5-53,5 cm	248545	3588560854723	1	26 jours	282,00	-	-	0,16
Blanc Alpin Brillant	180 x 80 x 52,5-53,5 cm	248546	3588560854716	1	26 jours	290,00	-	-	0,17
Bleu Nuit Mat	180 x 80 x 52,5-53,5 cm	248554	3588560854631	1	26 jours	290,00	-	-	0,17
Gris Onyx Mat	180 x 80 x 52,5-53,5 cm	248547	3588560854709	1	26 jours	290,00	-	-	0,17
Chêne Arlington	180 x 80 x 52,5-53,5 cm	248549	3588560854686	1	26 jours	290,00	-	-	0,17
Chêne Halifax Naturel	180 x 80 x 52,5-53,5 cm	248550	3588560854679	1	26 jours	290,00	-	-	0,17
Chêne Halifax Miel	180 x 80 x 52,5-53,5 cm	248551	3588560854662	1	26 jours	290,00	-	-	0,17
Argile Mat	180 x 80 x 52,5-53,5 cm	248548	3588560854693	1	26 jours	290,00	-	-	0,17
Vert Eucalyptus Mat	180 x 80 x 52,5-53,5 cm	248555	3588560854624	1	26 jours	290,00	-	-	0,17



MAKO Tablier îlot

Matière : PPSM - Tablier universel réversible en PPSM 19 mm - Utilisable sur toutes les baignoires nues et balnéo (d'une hauteur de 52,5 à 53,5 cm sous plage) - Fixation aimantée - Livré en 4 parties.



Couleur	Dimensions	Ref.	EAN	Col.	Délai de livraison	Prix HT à l'unité (€)	Eco mobilier HT (€)	Eco part. DEEE HT (€)	Eco part. bât. HT (€)
Blanc Alpin Brillant	170 x 70 x 52,5-53,5 cm	248556	3588560854617	1	26 jours	551,00	-	-	0,30
Bleu Nuit Mat	170 x 70 x 52,5-53,5 cm	248564	3588560854532	1	26 jours	551,00	-	-	0,30
Gris Onyx Mat	170 x 70 x 52,5-53,5 cm	248557	3588560854600	1	26 jours	551,00	-	-	0,30
Chêne Arlington	170 x 70 x 52,5-53,5 cm	248559	3588560854587	1	26 jours	551,00	-	-	0,30
Chêne Halifax Naturel	170 x 70 x 52,5-53,5 cm	248560	3588560854570	1	26 jours	551,00	-	-	0,30
Chêne Halifax Miel	170 x 70 x 52,5-53,5 cm	248561	3588560854563	1	26 jours	551,00	-	-	0,30
Argile Mat	170 x 70 x 52,5-53,5 cm	248558	3588560854594	1	26 jours	551,00	-	-	0,30
Vert Eucalyptus Mat	170 x 70 x 52,5-53,5 cm	248565	3588560854525	1	26 jours	551,00	-	-	0,30
Blanc Alpin Brillant	170 x 75 x 52,5-53,5 cm	248566	3588560854518	1	26 jours	564,00	-	-	0,31
Bleu Nuit Mat	170 x 75 x 52,5-53,5 cm	248574	3588560854433	1	26 jours	564,00	-	-	0,31
Gris Onyx Mat	170 x 75 x 52,5-53,5 cm	248567	3588560854501	1	26 jours	564,00	-	-	0,31
Chêne Arlington	170 x 75 x 52,5-53,5 cm	248569	3588560854488	1	26 jours	564,00	-	-	0,31
Chêne Halifax Naturel	170 x 75 x 52,5-53,5 cm	248570	3588560854471	1	26 jours	564,00	-	-	0,31
Chêne Halifax Miel	170 x 75 x 52,5-53,5 cm	248571	3588560854464	1	26 jours	564,00	-	-	0,31
Argile Mat	170 x 75 x 52,5-53,5 cm	248568	3588560854495	1	26 jours	564,00	-	-	0,31
Vert Eucalyptus Mat	170 x 75 x 52,5-53,5 cm	248575	3588560854426	1	26 jours	564,00	-	-	0,31
Blanc Alpin Brillant	180 x 80 x 52,5-53,5 cm	248576	3588560854419	1	26 jours	581,00	-	-	0,33
Bleu Nuit Mat	180 x 80 x 52,5-53,5 cm	248584	3588560854334	1	26 jours	581,00	-	-	0,33
Gris Onyx Mat	180 x 80 x 52,5-53,5 cm	248577	3588560854402	1	26 jours	581,00	-	-	0,33
Chêne Arlington	180 x 80 x 52,5-53,5 cm	248579	3588560854389	1	26 jours	581,00	-	-	0,33
Chêne Halifax Naturel	180 x 80 x 52,5-53,5 cm	248580	3588560854372	1	26 jours	581,00	-	-	0,33
Chêne Halifax Miel	180 x 80 x 52,5-53,5 cm	248581	3588560854365	1	26 jours	581,00	-	-	0,33
Argile Mat	180 x 80 x 52,5-53,5 cm	248578	3588560854396	1	26 jours	581,00	-	-	0,33
Vert Eucalyptus Mat	180 x 80 x 52,5-53,5 cm	248585	3588560854327	1	26 jours	581,00	-	-	0,33



MAKO Tablier frontal

Matière : PPSM - Tablier universel réversible en PPSM 19 mm - Utilisable sur toutes les baignoires nues et balnéo (d'une hauteur de 56,5 à 57,5 cm sous plage) - Fixation aimantée



Couleur	Dimensions	Ref.	EAN	Col.	Délai de livraison	Prix HT à l'unité (€)	Eco mobilier HT (€)	Eco part. DEEE HT (€)	Eco part. bât. HT (€)
Blanc Alpin Brillant	170 x 56,5-57,5 cm	248586	3588560854310	1	26 jours	179,00	-	-	0,12
Bleu Nuit Mat	170 x 56,5-57,5 cm	248594	3588560854235	1	26 jours	179,00	-	-	0,12
Gris Onyx Mat	170 x 56,5-57,5 cm	248587	3588560854303	1	26 jours	179,00	-	-	0,12
Chêne Arlington	170 x 56,5-57,5 cm	248589	3588560854280	1	26 jours	179,00	-	-	0,12
Chêne Halifax Naturel	170 x 56,5-57,5 cm	248590	3588560854273	1	26 jours	179,00	-	-	0,12
Chêne Halifax Miel	170 x 56,5-57,5 cm	248591	3588560854266	1	26 jours	179,00	-	-	0,12
Argile Mat	170 x 56,5-57,5 cm	248588	3588560854297	1	26 jours	179,00	-	-	0,12
Vert Eucalyptus Mat	170 x 56,5-57,5 cm	248595	3588560854228	1	26 jours	179,00	-	-	0,12
Blanc Alpin Brillant	180 x 56,5-57,5 cm	248596	3588560854211	1	26 jours	185,00	-	-	0,12
Bleu Nuit Mat	180 x 56,5-57,5 cm	248604	3588560854136	1	26 jours	185,00	-	-	0,12
Gris Onyx Mat	180 x 56,5-57,5 cm	248597	3588560854204	1	26 jours	185,00	-	-	0,12
Chêne Arlington	180 x 56,5-57,5 cm	248599	3588560854181	1	26 jours	185,00	-	-	0,12
Chêne Halifax Naturel	180 x 56,5-57,5 cm	248600	3588560854174	1	26 jours	185,00	-	-	0,12
Chêne Halifax Miel	180 x 56,5-57,5 cm	248601	3588560854167	1	26 jours	185,00	-	-	0,12
Argile Mat	180 x 56,5-57,5 cm	248598	3588560854198	1	26 jours	185,00	-	-	0,12
Vert Eucalyptus Mat	180 x 56,5-57,5 cm	248605	3588560854129	1	26 jours	185,00	-	-	0,12

TARIFS HABILLAGE MAKO



MAKO Tablier d'angle L

Matière : PPSM - Tablier universel réversible en PPSM 19 mm - Utilisable sur toutes les baignoires nues et balnéo (d'une hauteur de 56,5 à 57,5 cm sous plage) - Fixation aimantée - Livré en 2 parties.



Couleur	Dimensions	Ref.	EAN	Col.	Délai de livraison	Prix HT à l'unité (€)	Eco mobilier HT (€)	Eco part. DEEE HT (€)	Eco part. bât. HT (€)
Blanc Alpin Brillant	170 x 75 x 56,5-57,5 cm	248606	3588560854112	1	26 jours	292,00	-	-	0,17
Bleu Nuit Mat	170 x 75 x 56,5-57,5 cm	248614	3588560854037	1	26 jours	292,00	-	-	0,17
Gris Onyx Mat	170 x 75 x 56,5-57,5 cm	248607	3588560854105	1	26 jours	292,00	-	-	0,17
Chêne Arlington	170 x 75 x 56,5-57,5 cm	248609	3588560854082	1	26 jours	292,00	-	-	0,17
Chêne Halifax Naturel	170 x 75 x 56,5-57,5 cm	248610	3588560854075	1	26 jours	292,00	-	-	0,17
Chêne Halifax Miel	170 x 75 x 56,5-57,5 cm	248611	3588560854068	1	26 jours	292,00	-	-	0,17
Argile Mat	170 x 75 x 56,5-57,5 cm	248608	3588560854099	1	26 jours	292,00	-	-	0,17
Vert Eucalyptus Mat	170 x 75 x 56,5-57,5 cm	248615	3588560854020	1	26 jours	292,00	-	-	0,17
Blanc Alpin Brillant	180 x 80 x 56,5-57,5 cm	248616	3588560854013	1	26 jours	300,00	-	-	0,18
Bleu Nuit Mat	180 x 80 x 56,5-57,5 cm	248624	3588560853931	1	26 jours	300,00	-	-	0,18
Gris Onyx Mat	180 x 80 x 56,5-57,5 cm	248617	3588560854006	1	26 jours	300,00	-	-	0,18
Chêne Arlington	180 x 80 x 56,5-57,5 cm	248619	3588560853986	1	26 jours	300,00	-	-	0,18
Chêne Halifax Naturel	180 x 80 x 56,5-57,5 cm	248620	3588560853979	1	26 jours	300,00	-	-	0,18
Chêne Halifax Miel	180 x 80 x 56,5-57,5 cm	248621	3588560853962	1	26 jours	300,00	-	-	0,18
Argile Mat	180 x 80 x 56,5-57,5 cm	248618	3588560853993	1	26 jours	300,00	-	-	0,18
Vert Eucalyptus Mat	180 x 80 x 56,5-57,5 cm	248625	3588560853924	1	26 jours	300,00	-	-	0,18



MAKO Tablier îlot

Matière : PPSM - Tablier universel réversible en PPSM 19 mm - Utilisable sur toutes les baignoires nues et balnéo (d'une hauteur de 56,5 à 57,5 cm sous plage) - Fixation aimantée - Livré en 4 parties.



Couleur	Dimensions	Ref.	EAN	Col.	Délai de livraison	Prix HT à l'unité (€)	Eco mobilier HT (€)	Eco part. DEEE HT (€)	Eco part. bât. HT (€)
Blanc Alpin Brillant	170 x 75 x 56,5-57,5 cm	248626	3588560853917	1	26 jours	574,00	-	-	0,33
Bleu Nuit Mat	170 x 75 x 56,5-57,5 cm	248634	3588560853832	1	26 jours	574,00	-	-	0,33
Gris Onyx Mat	170 x 75 x 56,5-57,5 cm	248627	3588560853900	1	26 jours	574,00	-	-	0,33
Chêne Arlington	170 x 75 x 56,5-57,5 cm	248629	3588560853887	1	26 jours	574,00	-	-	0,33
Chêne Halifax Naturel	170 x 75 x 56,5-57,5 cm	248630	3588560853870	1	26 jours	574,00	-	-	0,33
Chêne Halifax Miel	170 x 75 x 56,5-57,5 cm	248631	3588560853863	1	26 jours	574,00	-	-	0,33
Argile Mat	170 x 75 x 56,5-57,5 cm	248628	3588560853894	1	26 jours	574,00	-	-	0,33
Vert Eucalyptus Mat	170 x 75 x 56,5-57,5 cm	248635	3588560853825	1	26 jours	574,00	-	-	0,33
Blanc Alpin Brillant	180 x 80 x 56,5-57,5 cm	248636	3588560853818	1	26 jours	591,00	-	-	0,35
Bleu Nuit Mat	180 x 80 x 56,5-57,5 cm	248644	3588560853733	1	26 jours	591,00	-	-	0,35
Gris Onyx Mat	180 x 80 x 56,5-57,5 cm	248637	3588560853801	1	26 jours	591,00	-	-	0,35
Chêne Arlington	180 x 80 x 56,5-57,5 cm	248639	3588560853788	1	26 jours	591,00	-	-	0,35
Chêne Halifax Naturel	180 x 80 x 56,5-57,5 cm	248640	3588560853771	1	26 jours	591,00	-	-	0,35
Chêne Halifax Miel	180 x 80 x 56,5-57,5 cm	248641	3588560853764	1	26 jours	591,00	-	-	0,35
Argile Mat	180 x 80 x 56,5-57,5 cm	248638	3588560853795	1	26 jours	591,00	-	-	0,35
Vert Eucalyptus Mat	180 x 80 x 56,5-57,5 cm	248645	3588560853726	1	26 jours	591,00	-	-	0,35





Douches

Sommaire

456/ Receveurs de douche

462/ Parois de douche

466/ Colonnes de douche


467/ Cahier technique

476/ Tarifs



LE CHOIX DU STYLE

MAT



SATINÉ



AVEC SES NOMBREUX COLORIS, VOLANO POURRA SE FONDRE
DANS VOTRE SALLE DE BAINS.



Receveur *Volano*

- + Receveur extra-plat en polybéton, matériau durable et résistant.
- + Texture effet pierre, style naturel et toucher agréable.
- + Cache-bonde assorti, vidage centré sur la largeur.
- + Bonde rectangulaire avec siphon inclus.
- + Adhérence optimale grâce à sa surface en relief antidérapante (classe C - PN24).
- + Receveur recoupable pour s'intégrer parfaitement dans votre pièce.
- + 7 coloris au choix, les receveurs Volano peuvent s'assortir avec la baignoire Kambia page 394 et les meubles Architect page 36.
- + 9 dimensions au choix, format carré ou rectangulaire.
- + 3 types de pose* : à encastrer, à poser ou à surélever. (À installer conformément au Document Technique Unifié, voir page 474).
- + Kits de réparation disponibles en option.
- > Informations techniques p. 468

Inspiration
Dolce Vita 70's
voir page 16-17



Avantage produit


Volano bénéficie d'une surface réparable, grâce aux kits disponibles en option.

	Orange Cuivré	Blanc	Noir	Vert Lichen	Gun Métal	Vert Eucalyptus	Vert Olive	Nb pieds min. (Pieds non fournis)
Carré 90 x 90 x 3 cm	248479	247592	247601	247619	247637	248497	248488	5
Rectangle 120 x 80 x 2,5 cm	248480	247593	247602	247620	247638	248498	248489	5
Rectangle 140 x 80 x 2,7 cm	248482	247595	247604	247622	247640	248500	248491	5
Rectangle 160 x 80 x 2,9 cm	248484	247597	247606	247624	247642	248502	248493	7
Rectangle 180 x 80 x 2,9 cm	248486	247599	247608	247626	247644	248504	248495	7
Rectangle 120 x 90 x 3 cm	248481	247594	247603	247621	247639	248499	248490	5
Rectangle 140 x 90 x 3 cm	248483	247596	247605	247623	247641	248501	248492	7
Rectangle 160 x 90 x 3 cm	248485	247598	247607	247625	247643	248503	248494	7
Rectangle 180 x 90 x 3 cm	248487	247600	247609	247627	247645	248505	248496	7

Kontakt

DESIGN ÉPURÉ
ET TOUCHER AGRÉABLE

KONTACT TROUVERA SA PLACE DANS TOUTES LES SALLES DE BAINS GRÂCE À SA TECHNOLOGIE RECOUPABLE ET SA FINITION MATE QUI LUI APPORTERA UN ASPECT CHALEUREUX.



À PARTIR DE
293 €

Antidérapant

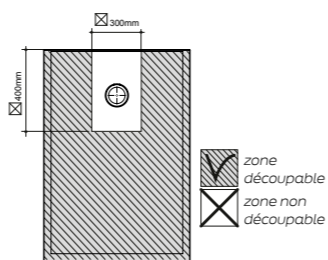
Recoupable

Receveur Kontakt

- + Receveur extra-plat en polybéton, matériau durable et résistant.
- + Adhérence optimale grâce à sa surface antidérapante (classe B - PN18).
- + Receveur recoupable pour s'intégrer parfaitement dans votre pièce.
- + 3 coloris mats au choix : blanc, noir ou latte.
- + 11 dimensions au choix, format carré ou rectangulaire.
- + 3 types de pose* : à encastrer, à poser ou à surélever. (À installer conformément au Document Technique Unifié, voir page 474).
- + Kits de réparation disponibles en option.



ZONE DE DÉCOUPE




* Pieds, vidage et bonde non fournis.
Vidage rapide conseillé.

> Informations techniques p. 469

LE CHOIX DU STYLE

MAT



	Blanc	Noir	Latte	Nb pieds min. (Pieds non fournis)
Carré 80 x 80 x 2,2 cm	Réf. 827135	Réf. 828487	Réf. 829080	5
Carré 90 x 90 x 2,2 cm	Réf. 827136	Réf. 828488	Réf. 829081	5
Rectangle 100 x 80 x 2,3 cm	Réf. 827137	Réf. 828489	Réf. 829082	5
Rectangle 120 x 80 x 2,6 cm	Réf. 827138	Réf. 828490	Réf. 829083	5
Rectangle 140 x 80 x 2,9 cm	Réf. 827140	Réf. 828492	Réf. 829085	5
Rectangle 160 x 80 x 3,3 cm	Réf. 827142	Réf. 828494	Réf. 829087	7
NOUVEAU Rectangle 180 x 80 x 3,6 cm	Réf. 829130	Réf. 829132	Réf. 829134	7
Rectangle 120 x 90 x 2,6 cm	Réf. 827139	Réf. 828491	Réf. 829084	5
Rectangle 140 x 90 x 2,9 cm	Réf. 827141	Réf. 828493	Réf. 829086	7
Rectangle 160 x 90 x 3,3 cm	Réf. 827143	Réf. 828495	Réf. 829088	7
NOUVEAU Rectangle 180 x 90 x 3,6 cm	Réf. 829131	Réf. 829133	Réf. 829135	7

Topaze

BEAUTÉ MINÉRALE,
DOUCEUR DU TOUCHER

SES FORMES ÉPURÉES ET SON TOUCHER AGRÉABLE ÉVEILLENT UNE SENSATION DE CONFORT, SUBLIMÉE PAR LE RENDU NATUREL DE SON EFFET PIERRE.



À PARTIR DE
391 €

Receveur Topaze

- + Receveur extra-plat en polybéton, matériau durable et résistant.
- + Texture effet pierre ultra-réaliste, pour un style naturel et un toucher agréable.
- + Adhérence optimale pour plus de sécurité, grâce à sa surface en relief antidérapante (Classe 2 - PN18).
- + Cache-bonde assorti, discret et esthétique, pour un style minimaliste.
- + 2 coloris mats au choix : blanc quartz ou noir basalte.
- + 7 dimensions au choix, format carré ou rectangulaire.
- + 3 types de pose* : à encastrer, à poser ou à surélever. (À installer conformément au Document Technique Unifié, voir page 474).
- + Kits de réparation disponibles en option.

* Pieds, vidage et bonde non fournis. Vidage rapide conseillé.
> Informations techniques p. 470



	Blanc Quartz	Noir Basalte	Nb pieds min. (Pieds non fournis)
Carré 90 x 90 x 2,7 cm	824755	824757	5
Rectangle 100 x 80 x 2,9 cm	824758	824760	5
Rectangle 120 x 80 x 2,9 cm	824761	824763	5
Rectangle 140 x 80 x 3,5 cm	824764	824766	5
Rectangle 120 x 90 x 2,9 cm	824767	824769	5
Rectangle 140 x 90 x 3,5 cm	824770	824772	7
Rectangle 160 x 80 x 3,5 cm	825369	825368	7

LE CHOIX DU STYLE

MAT



Volco

CHARME BRUT,
ALLURE CONTEMPORAINE

FORCE VOLCANIQUE DE LA TEXTURE ET FORMES DÉLICATES DU DESIGN.
LA FINITION MATE ET LA SURFACE EN RELIEF CONSERVENT UN TOUCHER VELOUTÉ.



À PARTIR DE
248 €

Receveur Volco

- + Receveur extra-plat en acrylique, renfort ABS, matériau durable et résistant.
- + Texture en relief effet pierre, subtile et agréable.
- + Adhérence optimale grâce à sa surface en relief.
- + 3 coloris mats au choix : blanc, gris minéral ou noir.
- + 6 dimensions au choix, format carré ou rectangulaire.
- + 2 types de pose* : à encastrer ou à poser.
(À installer conformément au Document Technique Unifié, voir page 475).

	Blanc	Gris minéral	Noir
Carré 80 x 80 x 3 cm	243226	243228	243227
Carré 90 x 90 x 3 cm	243229	243231	243230
Rectangle Vidage angle droit 100 x 80 x 3 cm	243232	243233	243234
Rectangle Vidage angle gauche 120 x 80 x 3 cm	243235	243237	243236
Rectangle Vidage angle gauche 120 x 90 x 4 cm	243238	243239	243241
Rectangle Vidage angle gauche 140 x 90 x 4 cm	243240	243242	243243

* Pieds, vidage et bonde non fournis. Vidage rapide conseillé.
> Informations techniques p. 470



LE CHOIX DU STYLE

MAT



Préfixe

RADICALEMENT ÉPURÉ,
STYLE CONTEMPORAIN

CES RECEVEURS DE DOUCHE EN MATÉRIAU DE SYNTHÈSE ASSURENT UN EXCELLENT COMPROMIS ENTRE SOLIDITÉ ET POIDS, MAIS AUSSI ENTRE AISANCE ET ENCOMBREMENT MESURÉ.



À PARTIR DE
265 €


Receveur Préfixe

- + Receveur en polybéton, matériau durable et résistant.
- + Design contemporain : extra-plat, seulement 4 cm, il permet de créer dans votre salle de bains un espace d'inspiration walk-in. Esthétique parfaite : lisse et brillant.
- + Confort : pas de sensation de froid à l'utilisation.
- + Robustesse : résistance aux chocs.
- + Entretien : nettoyage facile grâce à sa surface lisse.
- + 3 types de pose* : à encastrer, à poser ou à surélever.
(À installer conformément au Document Technique Unifié, voir page 474).



LE CHOIX DU STYLE

BRILLANT



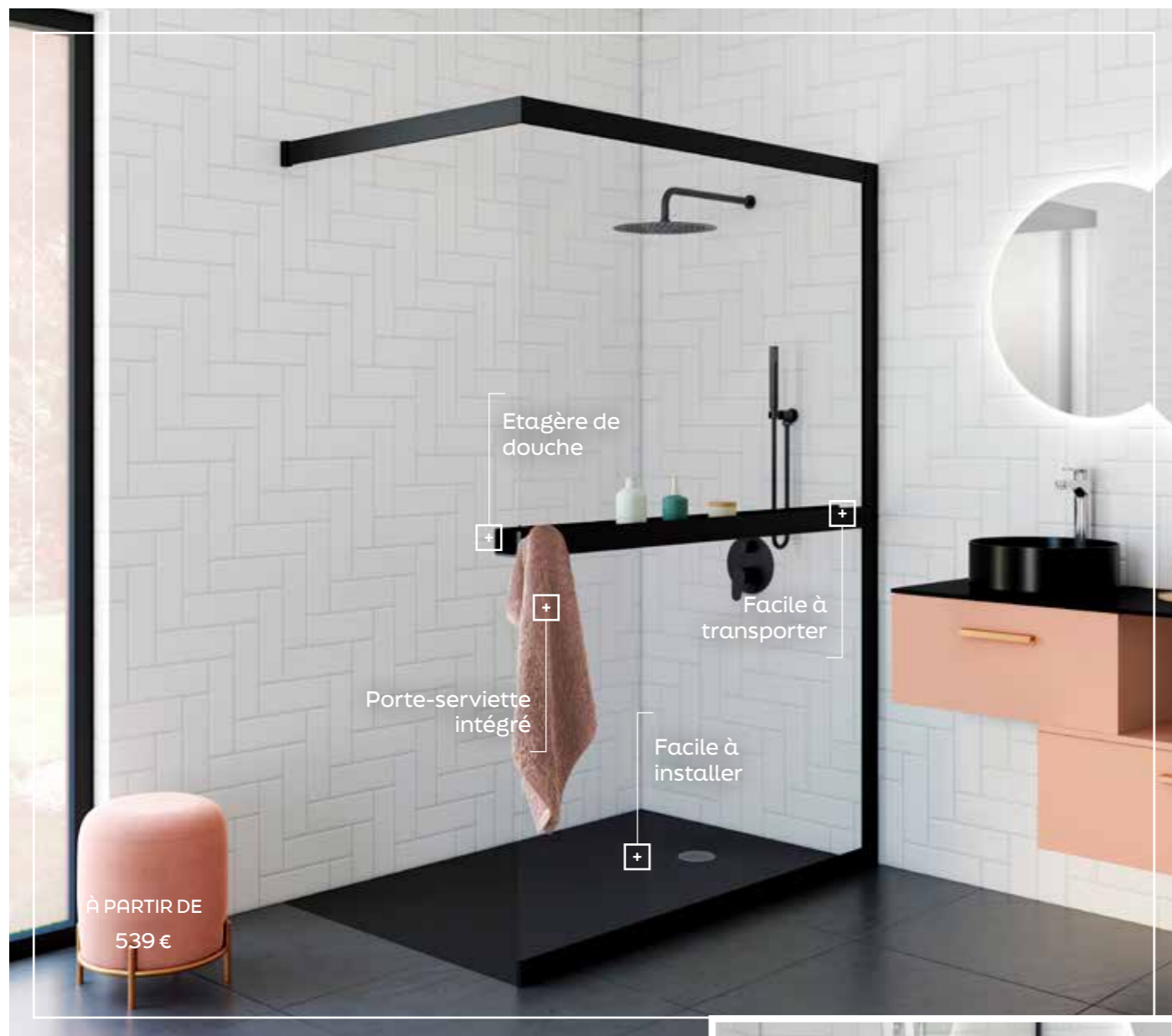
	Référence	Nb pieds min. (Pieds non fournis)
Carré 80 x 80 x 4 cm	Réf. 814053	5
Carré 90 x 90 x 4 cm	Réf. 814054	5
Carré 100 x 100 x 4 cm	Réf. 820890	5
Rectangle 100 x 80 x 4 cm - Bonde centrée	Réf. 814050	5
Rectangle 120 x 80 x 4 cm - Bonde centrée	Réf. 814051	5
Rectangle 120 x 90 x 4 cm - Bonde centrée	Réf. 820889	5
Rectangle 140 x 80 x 4 cm - Bonde centrée	Réf. 814052	5
Rectangle 140 x 90 x 4 cm - Bonde centrée	Réf. 820887	7

	Référence	Nb pieds min. (Pieds non fournis)
Rectangle 160 x 90 x 4 cm - Bonde centrée	Réf. 820886	7
Rectangle 120 x 90 x 4 cm - Bonde en-tête	Réf. 820888	5
Rectangle 140 x 80 x 4 cm - Bonde en-tête	Réf. 825357	5
Rectangle 140 x 90 x 4 cm - Bonde en-tête	Réf. 825358	7
Rectangle 160 x 90 x 4 cm - Bonde en-tête	Réf. 825359	7
Rectangle 180 x 90 x 4 cm - Bonde en-tête	Réf. 825360	7

* Pieds, vidage et bonde non fournis. Vidage rapide conseillé.
> Informations techniques p. 471

Lexie **NOUVEAU**DESIGN
ULTRA-CONTEMPORAIN

PAROI DESIGN ET FONCTIONNELLE GRÂCE À SON ÉTAGÈRE DE DOUCHE INTÉRIEURE ET SON CROCHET PORTE-SERVIETTE INTÉGRÉS.

Étagère de
doucheFacile à
transporterPorte-serviette
intégrésFacile à
installerÀ PARTIR DE
539 €

Paroi de douche Lexie

Design unique, créé en interne.

Robuste : verre de sécurité de 8 mm.

Profilé en aluminium noir mat.

Étagère de douche intérieure et crochet porte-serviette intégrés.

Facile d'entretien : traitement anticalcaire 1 face.

Installation facile.

Facile à transporter grâce à son emballage réduit ; ce sont 2 verres qui sont assemblés pour former une grande paroi.

Paroi 80 x 200 cm - Réf. 829124

Paroi 90 x 200 cm - Réf. 829125

Paroi 100 x 200 cm - Réf. 829126

Paroi 120 x 200 cm - Réf. 829127

Paroi 140 x 200 cm - Réf. 829128

Paroi 160 x 200 cm - Réf. 829129

› Informations techniques p. 472

2 ANS
GARANTIEANTI
CALCAIREDESIGN
by AQUARINEGia **NOUVEAU**

STYLE SEVENTIES !

Tendance verre ondulé qui laisse passer la lumière tout en offrant un cocon feutré d'intimité.

Paroi de douche Gia

Robuste : verre de sécurité ondulé de 8 mm.

Paroi réversible.

Facile d'entretien : traitement anticalcaire 1 face.
Barre de stabilisation pivotante à chaque extrémité,
et recoupable.

Profilé cache vis plat, en aluminium noir mat.

Paroi 90 x 200 cm - Réf. 829074

Paroi 120 x 200 cm - Réf. 829075

Paroi 140 x 200 cm - Réf. 829076

› Informations techniques p. 472

2 ANS
GARANTIEANTI
CALCAIREÀ PARTIR DE
469 €Barre de renfort
pivotante à chaque
extrémitéApporte de
l'intimité

Réversible

Profilé plat et
cache visÀ PARTIR DE
365 €

Lago

CONTEMPORAINE, EN TOUTE TRANSPARENCE

Avec Lago, offrez-vous un espace de douche ouvert pour plus de confort !

Paroi de douche Lago

Robuste : verre de sécurité transparent 8 mm.

Paroi réversible. Hauteur 1,95 m.

Facile d'entretien : traitement anticalcaire 1 face.

Barre de renfort chromé extensible de 75 à 100 cm.

Barre de renfort noire de 120 cm découppable.

Profilés en aluminium chromé (C) ou noir mat (NM).

Paroi 90 x 195 cm - C : Réf. 821130 - NM : Réf. 825556

Paroi 100 x 195 cm - C : Réf. 821131 - NM : Réf. 825557

Paroi 120 x 195 cm - C : Réf. 816983 - NM : Réf. 825558

Paroi 140 x 195 cm - C : Réf. 816982 - NM : Réf. 825559

› Informations techniques p. 472

2 ANS
GARANTIEANTI
CALCAIRE



Colors

ULTRA CONTEMPORAINE !

Grâce à son verre trempé fumé, Colors ajoutera une touche de modernité à votre salle de bains et une plus grande intimité.

Paroi de douche Colors

Robuste : verre de sécurité fumé 8 mm.
Paroi réversible.
Profilé en aluminium noir mat.
Barre de renfort supérieure en acier inoxydable 120 cm recoupable.

Paroi **90 x 200 cm** - Réf. 825563
Paroi **120 x 200 cm** - Réf. 825564
Paroi **140 x 200 cm** - Réf. 825565

> Informations techniques p. 472



Milton

STYLE INDUSTRIEL

Paroi au style minimaliste et fonctionnelle grâce à son porte-serviette intégré.

Paroi de douche Milton

Robuste : verre de sécurité de 8 mm.
Paroi réversible. Profilé en aluminium noir mat.
Porte-serviettes intégré noir mat sur toute la longueur de la paroi. Facile d'entretien : traitement anticalcaire 1 face. Barre de renfort noir mat de 120 cm, recoupable.

Paroi **80x200 cm** - Réf. 827119
Paroi **90x200 cm** - Réf. 827120
Paroi **100x200 cm** - Réf. 827121
Paroi **120x200 cm** - Réf. 827122
Paroi **140x200 cm** - Réf. 827123
Paroi **160x200 cm** - Réf. 827124
2^e barre de renfort en option pour une installation contre un mur - Réf. 828546

> Informations techniques p. 472



Loft game

STYLE ATELIER

La cloison verrière : style urbain et vintage.

Paroi de douche Loft game

Style industriel, verre de sécurité transparent 8 mm avec sérigraphies carreaux. Profilé droit et minimaliste en aluminium laqué.
Facile d'entretien : traitement anticalcaire.
Disponible en sérigraphie noire (N) ou gun métal (G).

Version paroi fixe + bras de renfort extensible de 70 à 110 cm

Paroi **120 x 200 cm** - N : Réf. 824161 - G : Réf. 827342
Paroi **160 x 200 cm** - N : Réf. 825585 - G : Réf. 827334
Paroi **180 x 200 cm** - N : Réf. 825587 - G : Réf. 827335

VERSION D'ANGLE + FERMETURE MAGNÉTIQUE

Paroi **117 - 119 x 87 - 89 x 200 cm** - N : Réf. 243081 - G : Réf. 247655

> Informations techniques p. 473

*Le Walk in 160 cm est composé de 2 verres de 80 cm.
** Le Walk in 180 cm est composé de 2 verres de 90 cm.



Lonso NOUVEAU

STYLE MINIMALISTE

Lonso est disponible avec différents systèmes d'ouverture pour répondre à tous vos besoins.

Portes et paroi de douche Lonso

Robuste : verre de sécurité de 8 mm.
Porte réversible.
Porte-serviette intégré sur la paroi fixe.
Facile d'entretien : traitement anticalcaire 1 face.
Profilé mural ajustable, disponible en chrome ou noir mat.

	Dimensions	Chrome	Noir
PORTE PIVOTANTE	86,5-90,5 x 200 cm	829020	829021
	96,5-100,5 x 200 cm	829022	829023
PORTE PIVOTANTE EXTENSIBLE	90,5-100,5 x 200 cm	828538	828540
	110,5-120,5 x 200 cm	828539	828541
PORTE COULISSANTE	110,5-120,5 x 200 cm	828534	828536
	130,5-140,5 x 200 cm	828535	828537
PAROI FIXE	88-90 x 200 cm	828542	828544
	118-120 x 200 cm	828543	828545

> Informations techniques p. 472



Vision

EFFET PLUIE NATUREL

Avec une touche industrielle et un design carré, la douche Vision apporte du caractère.



- + Pommeau de tête carrée 20 x 20 cm en ABS chromé, 1 jet réglable
- + Colonne de douche en acier inoxydable, réglable entre 95 et 120 cm
- + Douchette carrée 1 jet
- + Robinet carré en laiton avec inverseur pour sélectionner le jet
- + Flexible de 1,50 m en acier inoxydable
- + Installation en façade uniquement

49 x 127,5 x 21 cm
Chromé brillant : Réf. 825423
Noir mat : Réf. 825424

> Informations techniques p. 473



Loft game

ESPRIT INDUSTRIEL

Son design allié à l'inox mat orne votre salle de bains d'un style résolument singulier.



- + Pommeau de tête, diamètre 25 cm, en inox noir, 1 jet de pluie
- + Douchette 1 jet en ABS noir mat
- + Anticalcaire
- + Colonne de douche, en inox noir, ajustable en hauteur entre 82 et 112 cm
- + Robinet thermostatique avec déviateur pour jet à main
- + Jet de pluie
- + Flexible en PVC noir 1,50 m
- + Installation en façade uniquement

27,5 x 112 x 51 cm
Noir laqué mat
Réf. 824445

> Informations techniques p. 473



Rondi

ÉLOGE DE LA RONDEUR

La rigueur de la barre de douche contraste avec une silhouette généreuse, à l'allure rassurante.



- + Pommeau de tête, diamètre 23,8 cm, en ABS chromé, 1 jet de pluie
- + Douchette 1 jet, en ABS chromé
- + Anticalcaire
- + Barre de douche, en inox chromé brillant, ajustable en hauteur entre 82 et 112 cm
- + Robinet thermostatique avec déviateur pour jet à main
- + Jet de pluie
- + Flexible en inox chromé 1,50 m
- + Installation en façade uniquement

28,2 x 112 x 55 cm
Chromé brillant
Réf. 824443

> Informations techniques p. 473



K'ro

BIEN-ÊTRE AU CARRÉ

Des lignes géométriques pour l'esthétique, une tête carrée pour un effet pluie stimulant



- + Pommeau de tête carré, 22,5 x 22,5 cm en ABS chromé, 1 jet orientable
- + Colonne de douche, en inox chromé, réglable entre 82 et 112 cm
- + Douchette carrée 1 jet
- + Anticalcaire
- + Robinet thermostatique carré avec déviateur pour choisir le jet
- + Flexible de 1,50 m en acier inox chromé
- + Double agrafage
- + Installation en façade uniquement

26,2 x 112 x 51,5 cm
Chromé brillant
Réf. 824444

> Informations techniques p. 473



CAHIER TECHNIQUE

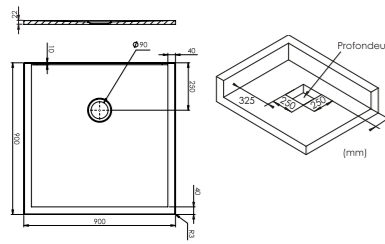
Douches



Volano

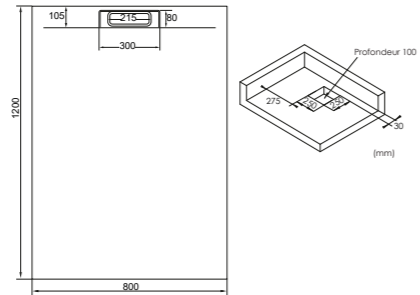
CARRÉ

90 x 90 cm
Garantie 5 ans



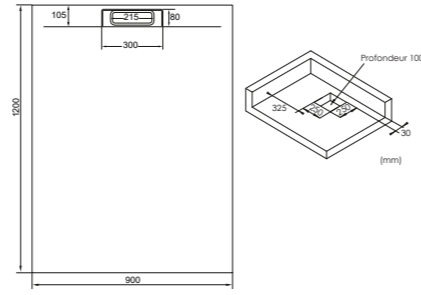
RECTANGLE

120 x 80 cm
Garantie 5 ans



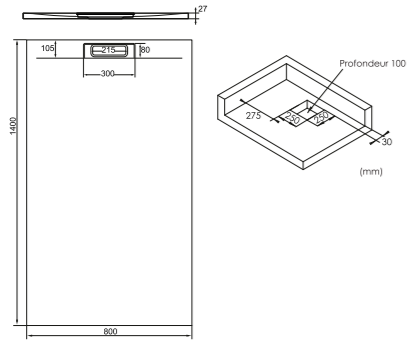
RECTANGLE

120 x 90 cm
Garantie 5 ans



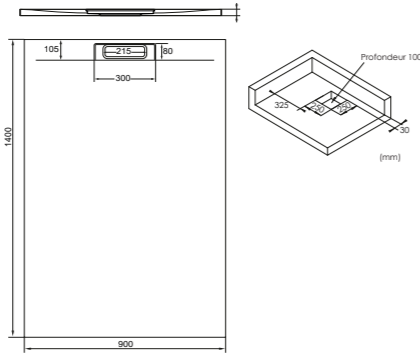
RECTANGLE

140 x 80 cm
Garantie 5 ans



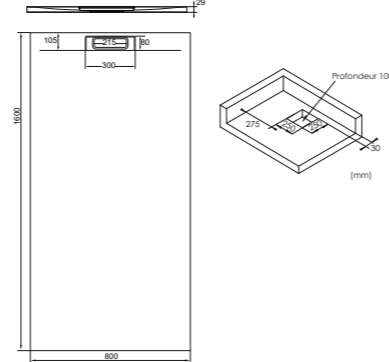
RECTANGLE

140 x 90 cm
Garantie 5 ans



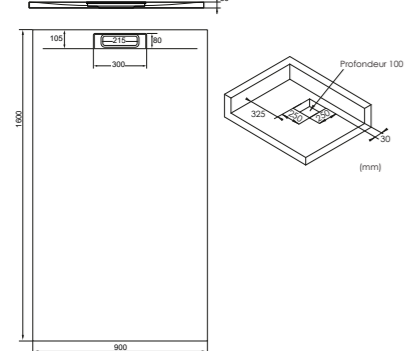
RECTANGLE

160 x 80 cm
Garantie 5 ans



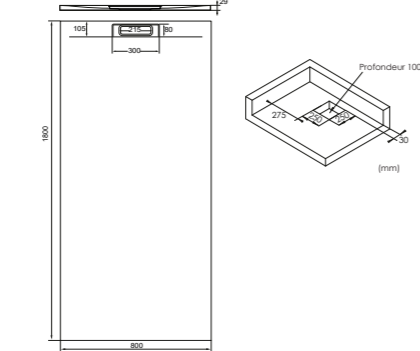
RECTANGLE

160 x 90 cm
Garantie 5 ans



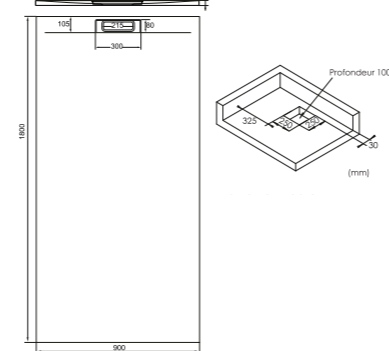
RECTANGLE

180 x 80 cm
Garantie 5 ans



RECTANGLE

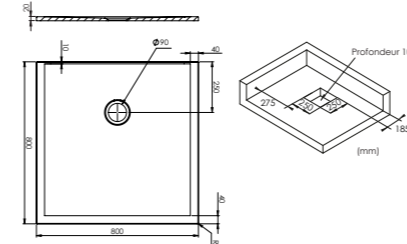
180 x 90 cm
Garantie 5 ans



Kontakt

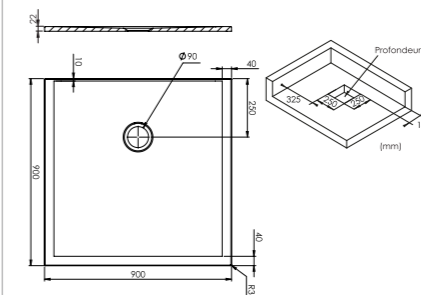
CARRÉ

80 x 80 cm
Garantie 5 ans



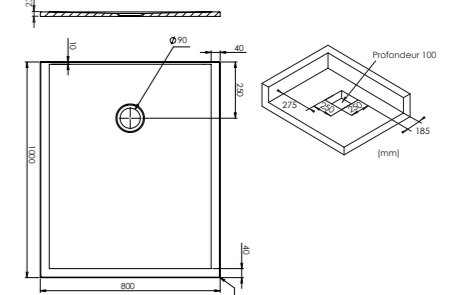
CARRÉ

90 x 90 cm
Garantie 5 ans



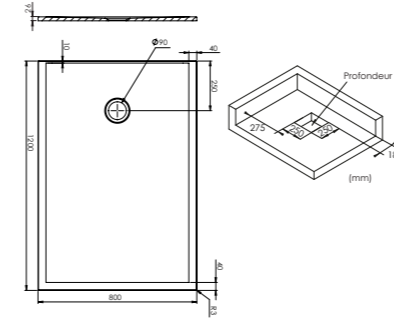
RECTANGLE

100 x 80 cm
Garantie 5 ans



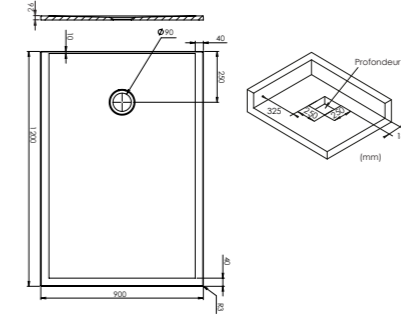
RECTANGLE

120 x 80 cm
Garantie 5 ans



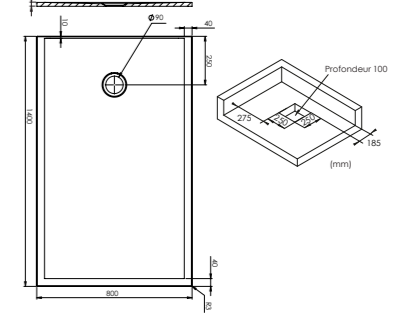
RECTANGLE

120 x 90 cm
Garantie 5 ans



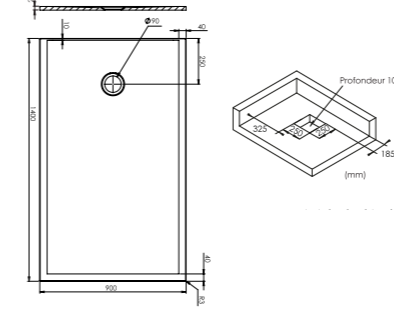
RECTANGLE

140 x 80 cm
Garantie 5 ans



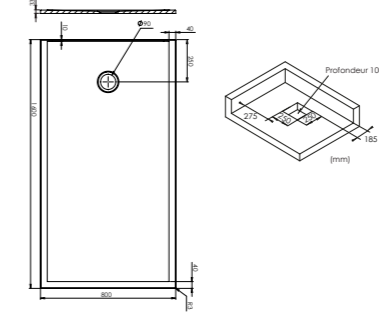
RECTANGLE

140 x 90 cm
Garantie 5 ans



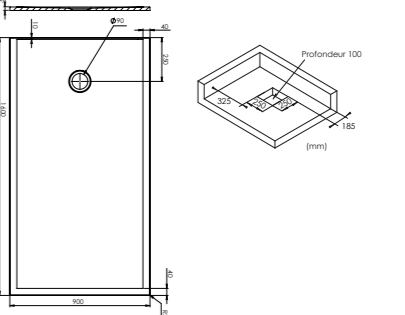
RECTANGLE

160 x 80 cm
Garantie 5 ans



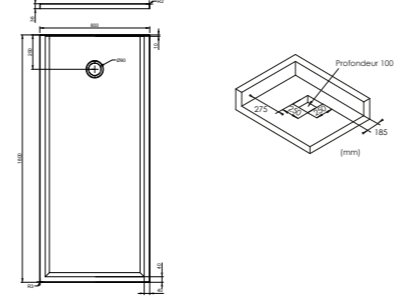
RECTANGLE

160 x 90 cm
Garantie 5 ans



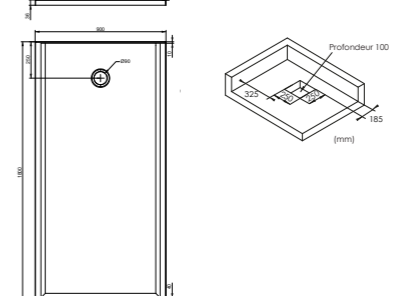
RECTANGLE

180 x 80 cm
Garantie 5 ans



RECTANGLE

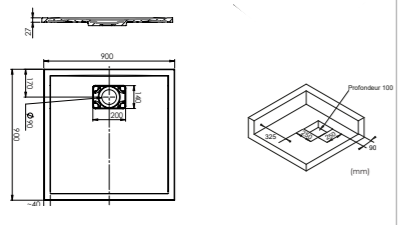
180 x 90 cm
Garantie 5 ans



Topaze

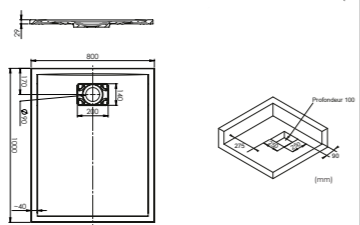
CARRÉ

90 x 90 cm
Garantie 5 ans



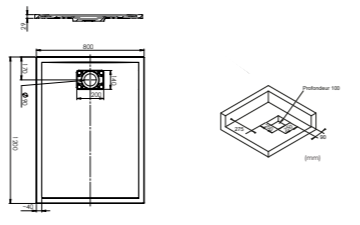
RECTANGLE

100 x 80 cm
Garantie 5 ans



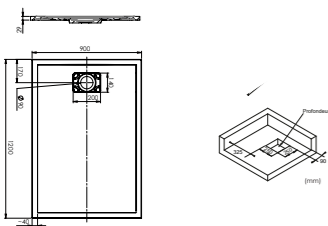
RECTANGLE

120 x 80 cm
Garantie 5 ans



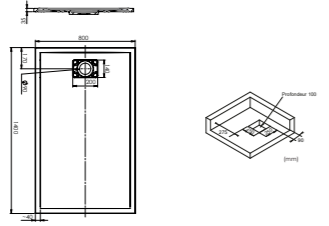
RECTANGLE

120 x 90 cm
Garantie 5 ans



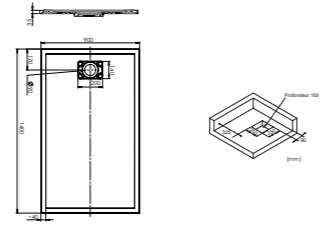
RECTANGLE

140 x 80 cm
Garantie 5 ans



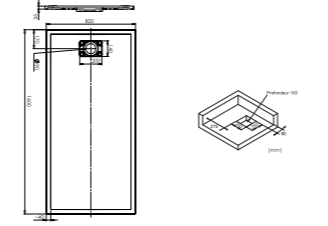
RECTANGLE

140 x 90 cm
Garantie 5 ans



RECTANGLE

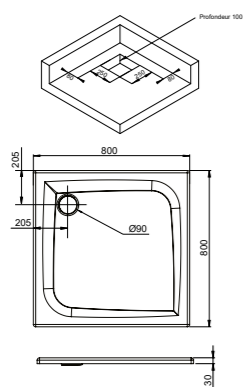
160 x 80 cm
Garantie 5 ans



Volco

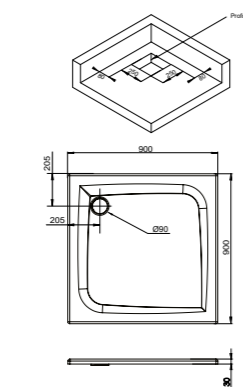
CARRÉ

80 x 80 cm
Garantie 5 ans



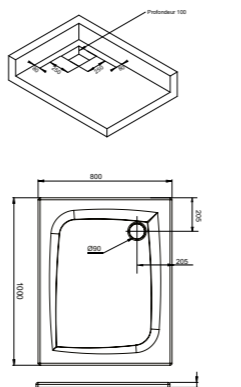
CARRÉ

90 x 90 cm
Garantie 5 ans



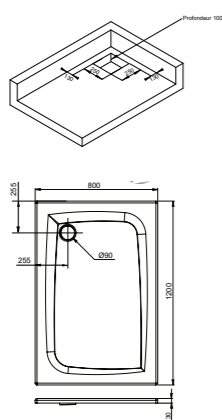
RECTANGLE

100 x 80 cm
Garantie 5 ans



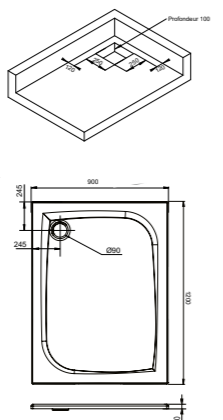
RECTANGLE

120 x 80 cm
Garantie 5 ans



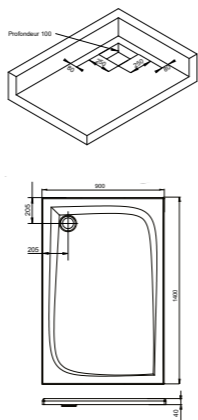
RECTANGLE

120 x 90 cm
Garantie 5 ans



RECTANGLE

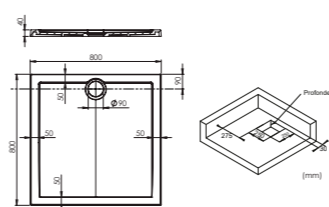
140 x 90 cm
Garantie 5 ans



Préfixe

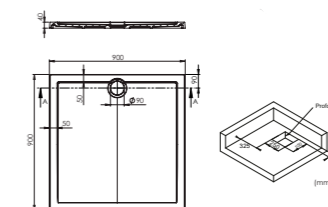
CARRÉ

80 x 80 cm
Garantie 5 ans



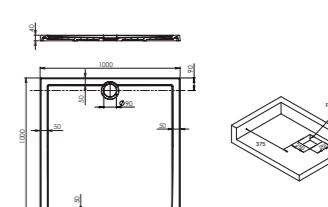
CARRÉ

90 x 90 cm
Garantie 5 ans



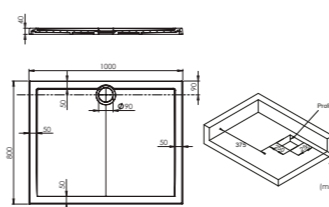
CARRÉ

100 x 100 cm
Garantie 5 ans



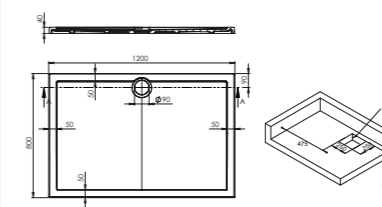
RECTANGLE

100 x 80 cm - BONDE CENTRÉE
Garantie 5 ans



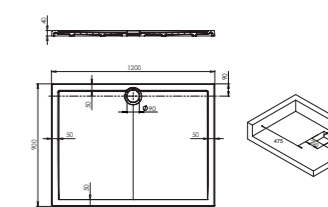
RECTANGLE

120 x 80 cm - BONDE CENTRÉE
Garantie 5 ans



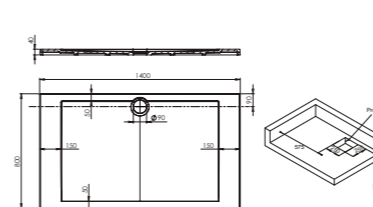
RECTANGLE

120 x 90 cm - BONDE CENTRÉE
Garantie 5 ans



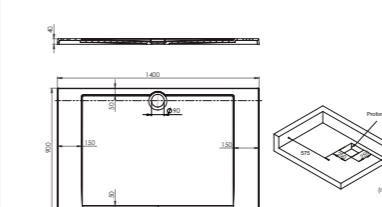
RECTANGLE

140 x 80 cm - BONDE CENTRÉE
Garantie 5 ans



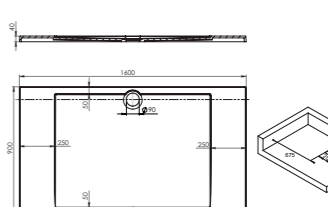
RECTANGLE

140 x 90 cm - BONDE CENTRÉE
Garantie 5 ans



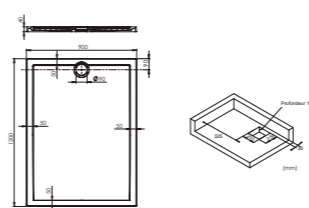
RECTANGLE

160 x 90 cm - BONDE CENTRÉE
Garantie 5 ans



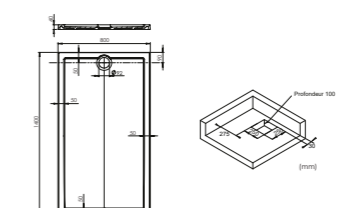
RECTANGLE

120 x 90 cm - BONDE EN-TÊTE
Garantie 5 ans



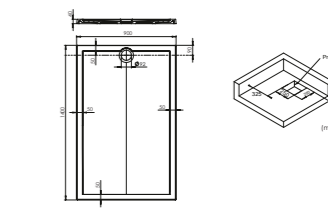
RECTANGLE

140 x 80 cm - BONDE EN-TÊTE
Garantie 5 ans



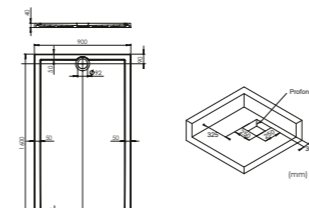
RECTANGLE

140 x 90 cm - BONDE EN-TÊTE
Garantie 5 ans



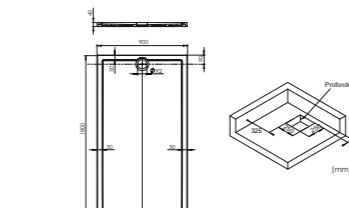
RECTANGLE

160 x 90 cm - BONDE EN-TÊTE
Garantie 5 ans



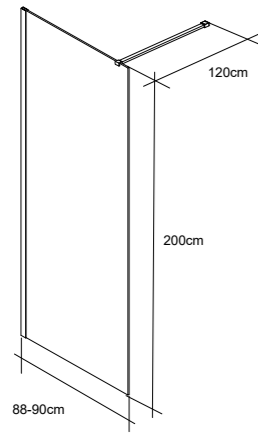
RECTANGLE

180 x 90 cm - BONDE EN-TÊTE
Garantie 5 ans



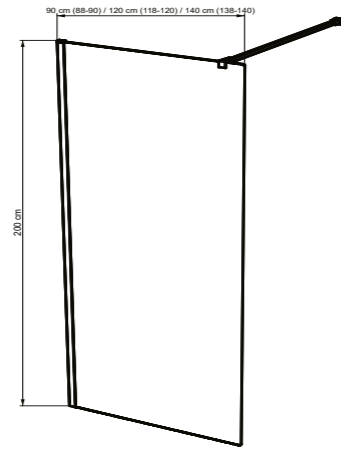
Colors

Paroi 90 x 200 cm / 120 x 200 cm
140 x 200 cm
+ barre de renfort
120 cm recoupable
Garantie 2 ans



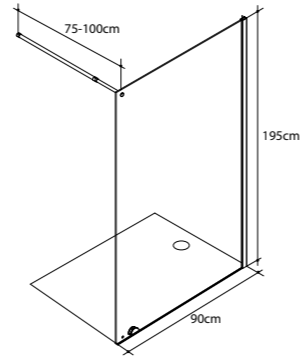
Gia

Paroi 90 x 200 cm / 120 x 200 cm
140 x 200 cm + barre de renfort
pivotante et recoupable
Garantie 2 ans



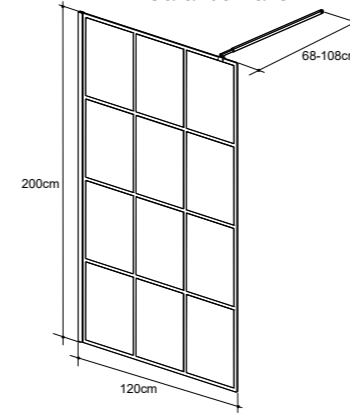
Lago

Paroi 90 x 195 cm / 100 x 195 cm
120 x 195 cm / 140 x 195 cm + barre de
renfort chromé extensible de 75 à 100
cm ou barre de renfort noire de 120 cm
découpable.
Garantie 2 ans



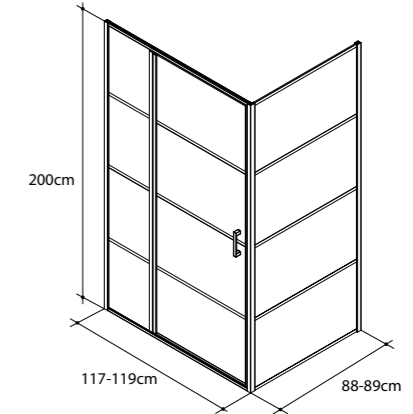
Loft game

Version paroi fixe + barre de renfort
extensible de 70 à 110 cm
Paroi 120 x 200 cm
160 x 200 cm / 180 x 200 cm
Garantie 2 ans




Loft game

Version d'angle
+ fermeture magnétique
Paroi 117-119 x 87-89 x 200 cm
Garantie 2 ans



Lexie

Paroi 80 / 90 / 100 / 120 / 140 / 160 x 200 cm
Garantie 2 ans



Lonso

PORTE PIVOTANTE
86,5-90,5 x 200 cm / 96,5-100,5 x 200 cm
Garantie 2 ans

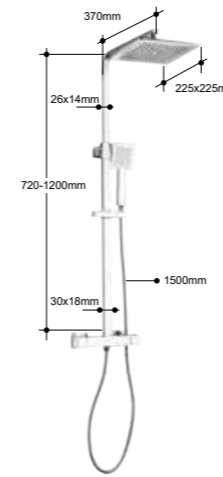


PORTE PIVOTANTE EXTENSIBLE
90,5-100,5 x 200 cm / 110,5-120,5 x 200 cm
Garantie 2 ans



K'ro

26,2 x 112 x 51,5 cm
Garantie 2 ans



Loft game

27,5 x 112 x 51 cm
Garantie 2 ans



Lonso

PORTE COULISSANTE EXTENSIBLE
110,5-120,5 x 200 cm / 130,5-140,5 x 200 cm
Garantie 2 ans

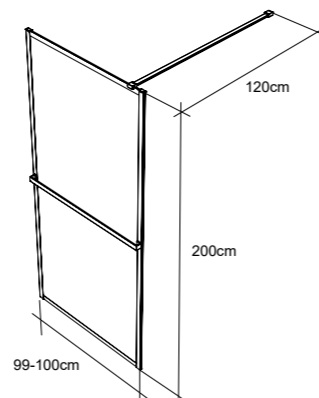


PAROI FIXE
88-90 x 200 cm / 118-120 x 200 cm
Garantie 2 ans



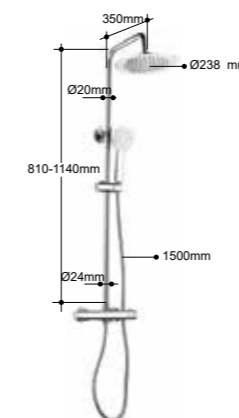
Milton

Paroi 80 / 90 / 100 / 120 / 140 / 160 x 200 cm
+ barre de renfort
120 cm recoupable
Garantie 2 ans



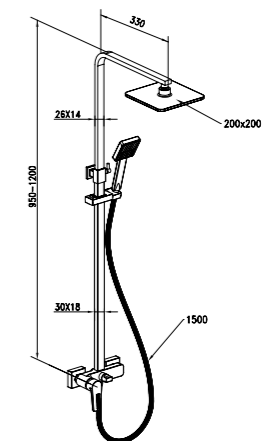
Rondi

28,2 x 112 x 55 cm
Garantie 2 ans

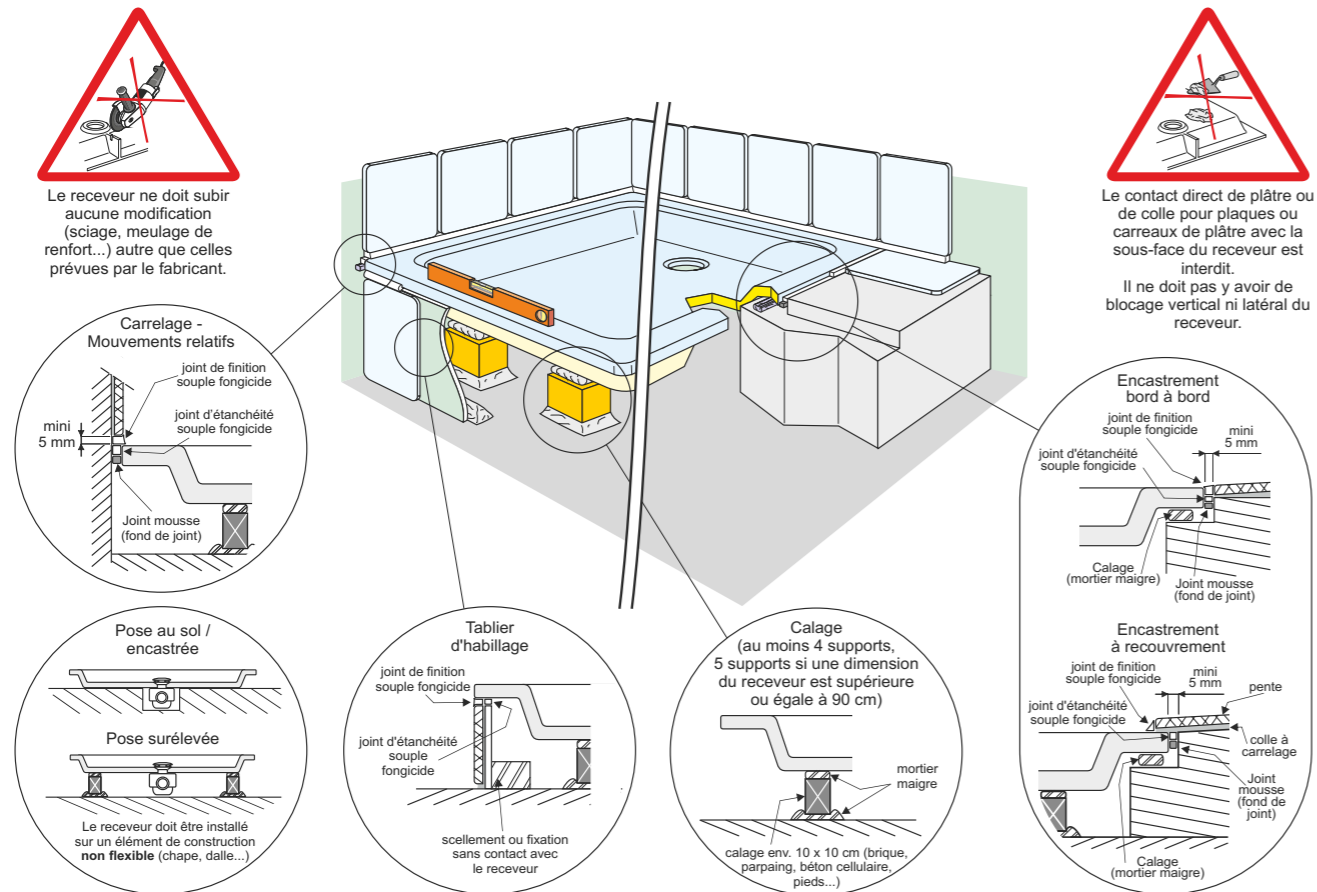


Vision

49 x 127,5 x 21 cm
Garantie 2 ans



INSTRUCTIONS DE POSE DES RECEVEURS DE DOUCHE À ENCASTRER EN BÉTON DE SYNTHÈSE



DT 12 - A - 1/2

Conformément aux instructions publiées par l'Association Française des Industries de la Salle de Bains - 2011/04

CALAGE DU RECEVEUR

- + Lorsqu'un calage du fond du receveur est nécessaire, celui-ci doit être assuré au minimum par 4 supports rigides ayant chacun une surface d'appui d'environ 10 x 10 cm, à répartir uniformément sous le fond du receveur. Si l'une des dimensions du receveur est supérieure ou égale à 90 cm, le nombre de supports doit être de 5 au minimum.
- + Ces supports doivent être scellés sur la chape/dalle ou sur tout autre élément de construction non flexible.
- + Le contact direct de plâtre ou de colle pour plaques ou carreaux de plâtre avec la sous-face du receveur est interdit. Utiliser exclusivement un mortier maigre.
- + Le receveur ne doit subir aucune modification (sciage, meulage de renfort...) autre que celles prévues par le fabricant.
- + Ajuster le niveau des bords du receveur lors du calage.

ENCASTREMENT

- + Lorsque le receveur est supporté par ses bords extérieurs, le calage de ceux-ci est à réaliser avec un mortier maigre.
- + L'encastrement doit être réalisé de manière à laisser un espace libre d'au moins 5 mm entre le bord du receveur et le support.

MOUVEMENTS RELATIFS

- + Les bords du receveur ne doivent pas être en contact direct avec les cloisons environnantes.
- + Un joint d'étanchéité souple fongicide doit être mis en place entre les bords du receveur et les cloisons. La pose préalable d'un fond de joint mousse est recommandée.

- + Il ne doit pas y avoir de blocage vertical ni latéral du receveur.
- + Tout scellement du receveur contre, ou dans les cloisons, est interdit.

CARRELAGE

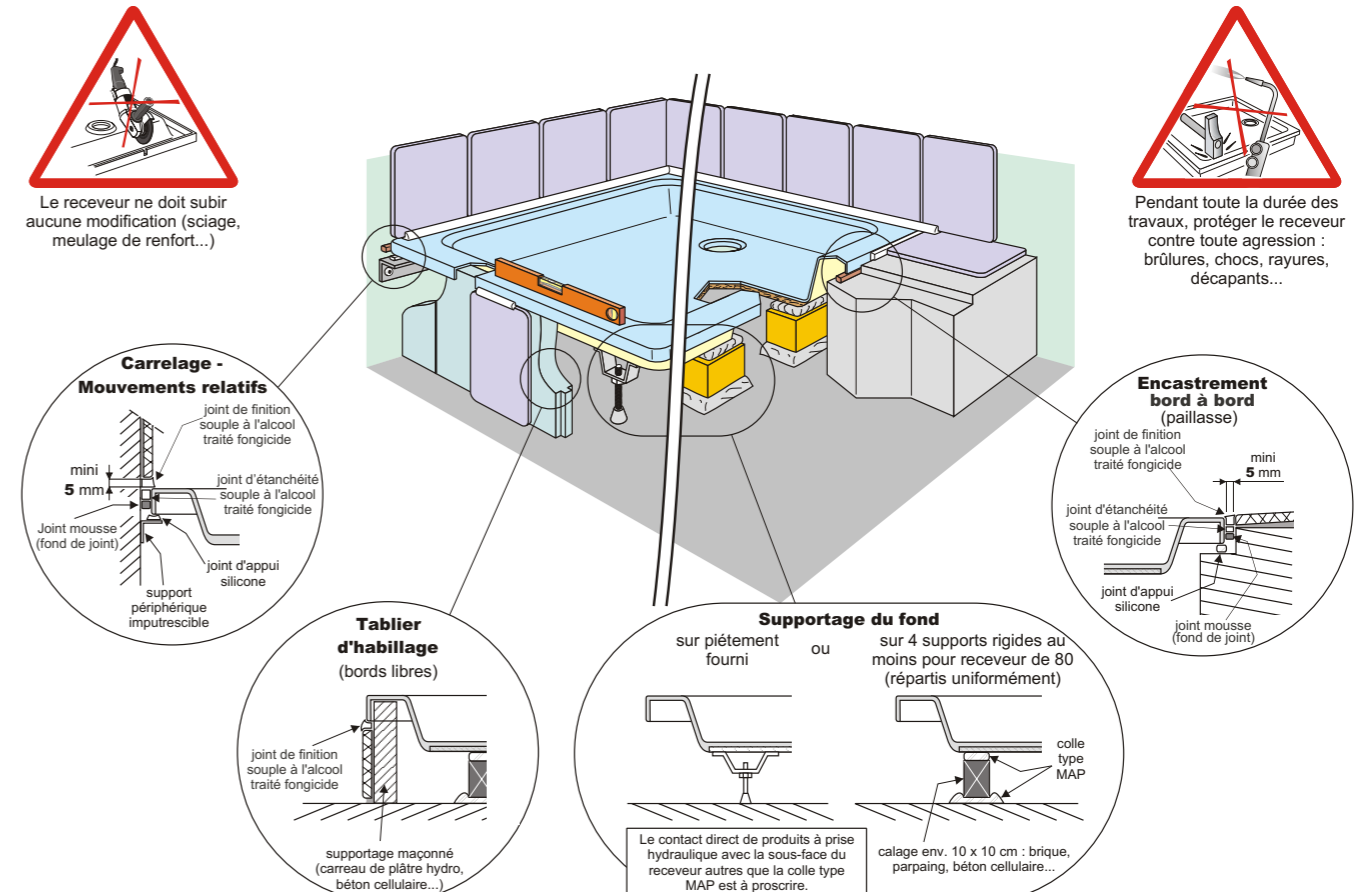
- + Le revêtement mural ou le revêtement de sol, dans le cas d'un encastrement bord à bord, doit être posé de manière à laisser un espace libre d'au moins 5 mm entre le bord du receveur et le revêtement (carrelage, marbre...).
- + La liaison entre le revêtement et le receveur est assurée par un joint de finition souple fongicide réalisé sans interruption.
- + L'utilisation de ciment blanc pour assurer la liaison entre le revêtement et le receveur est interdite.

TABLIER D'HABILLAGE

- + Lorsqu'il est nécessaire, le tablier d'habillage, sa fixation ou son scellement ne doivent pas être en contact avec le receveur.
- + Il est indispensable d'intercaler un joint d'étanchéité souple fongicide entre le tablier et le bord du receveur.

Conformément aux instructions publiées par l'Association Française des Industries de la Salle de Bains - 2011/04 DT 12 - A - 2/2

INSTRUCTIONS DE POSE DES RECEVEURS DE DOUCHE EN ACRYLIQUE



DT 02-B-1/2

Conformément aux instructions publiées par le Syndicat Français des Industries de la Douche et de la Baignoire - 2002/07

- + Dans tous les cas d'installation, il est nécessaire de supporter le receveur sous son fond et sous sa périphérie.
- + Le niveau des bords supérieurs du receveur doit être ajusté.
- + En aucun cas, le receveur ne doit subir de modification (sciage, découpe de renfort...).
- + Protéger le receveur pendant toute la durée des travaux contre toute agression (brûlure, choc, rayure, peinture, décapant...).

SUPPORTAGE DU FOND

- + Le supportage du fond doit être assuré :
 - soit par le piétement fourni ;
 - soit, au minimum, par 4 supports rigides (brique, parpaing, béton cellulaire) pour un receveur de 80 x 80 et plus pour un receveur de dimension supérieure, ayant chacun une surface d'appui d'environ 10 x 10 cm à répartir uniformément, solidarisés au receveur et scellés sur la chape / dalle.
- + Le contact direct de produit à prise hydraulique avec la sous-face du receveur autre que colle type MAP est à proscrire.

SUPPORTAGE PÉRIPHÉRIQUE

- + Le supportage périphérique doit être réalisé sur tous les côtés du receveur ; il peut être assuré par :
 - bords côté cloisons : profilé imputrescible fixé au mur ou maçonnerie hydrofuge (carreau de plâtre hydro, béton cellulaire...). Il est nécessaire d'intercaler un joint d'appui silicone entre le support et le receveur ;

- bords libres : maçonnerie hydrofuge (carreau de plâtre hydro, béton cellulaire...).

MOUVEMENTS RELATIFS

- + Les bords du receveur ne doivent pas être en contact direct avec les cloisons.
- + Un joint d'étanchéité souple à l'alcool traité fongicide doit être mis en place sur toutes les faces du receveur côté cloison.
- + Il ne doit pas y avoir de blocage vertical ni latéral : tout scellement du receveur contre ou dans la (ou les) cloison(s) d'appui est à proscrire.

CARRELAGE

- + Le revêtement mural et le revêtement de sol (encastrement paillasse) doivent être réalisés de manière à laisser un espace libre d'au moins 5 mm entre le bord du receveur et le revêtement (carrelage, marbre...).
- + La liaison entre les revêtements et le receveur doit être assurée par un réalisé sans interruption.
- + L'utilisation de ciment blanc pour assurer la liaison entre les revêtements et le receveur est à proscrire.

TABLIER D'HABILLAGE EN MATERIAUX DE SYNTHÈSE

- + Pour ce type d'habillage, se référer aux instructions fournies avec le tablier.

Conformément aux instructions publiées par le Syndicat Français des Industries de la Douche et de la Baignoire - 2002/07 DT 02-B-2/2

Volano

VOLANO CARRE Receveur + siphon

Matière : Polybéton - Vidage centré sur la largeur - livré avec bonde de vidage - Receveur à sur-élever - à poser - à encastrer - Texture effet pierre - Cache-bonde assorti - Surface antidérapante PN24 - Bonde de vidage diamètre 90 mm rectangulaire incluse - Débit 24L/min - Recoupable sur 3 côtés - Kits de réparation disponibles. Stockage et livraison à plat.

Couleur	Dimensions	Poids	Ref.	EAN	Col.	Délai de livraison	Prix HT à l'unité (€)	Eco mobilier HT (€)	Eco part. DEEE HT (€)	Eco part. bât. HT (€)
Blanc Mat	90 x 90 x 3 cm	28 kg	247592	3588560421413	1	10 jours	460,64	-	-	0,86
Noir Mat	90 x 90 x 3 cm	28 kg	247601	3588560421321	1	10 jours	460,64	-	-	0,86
Gun Métal Mat	90 x 90 x 3 cm	28 kg	247637	3588560420966	1	10 jours	460,64	-	-	0,86
Vert Lichen Mat	90 x 90 x 3 cm	28 kg	247619	3588560421147	1	10 jours	460,64	-	-	0,86
Vert Eucalyptus Mat	90 x 90 x 3 cm	28 kg	248497	3588560855201	1	10 jours	460,64	-	-	0,86
Orange cuivré Satiné	90 x 90 x 3 cm	28 kg	248479	3588560855386	1	10 jours	460,64	-	-	0,86
Vert Olive Mat	90 x 90 x 3 cm	28 kg	248488	3588560855294	1	10 jours	460,64	-	-	0,86

VOLANO RECTANGLE Receveur + siphon longueur 120

Matière : Polybéton - Vidage centré sur la largeur - livré avec bonde de vidage - Receveur à sur-élever - à poser - à encastrer - Texture effet pierre - Cache-bonde assorti - Surface antidérapante PN24 - Bonde de vidage diamètre 90 mm rectangulaire incluse - Débit 24L/min - Recoupable sur 3 côtés - Kits de réparation disponibles. Stockage et livraison à plat.

Couleur	Dimensions	Poids	Ref.	EAN	Col.	Délai de livraison	Prix HT à l'unité (€)	Eco mobilier HT (€)	Eco part. DEEE HT (€)	Eco part. bât. HT (€)
Blanc Mat	120 x 80 x 2,5 cm	28,3 kg	247593	3588560421406	1	10 jours	528,05	-	-	0,87
Noir Mat	120 x 80 x 2,5 cm	28,3 kg	247602	3588560421314	1	10 jours	528,05	-	-	0,87
Gun Métal Mat	120 x 80 x 2,5 cm	28,3 kg	247638	3588560420959	1	10 jours	528,05	-	-	0,87
Vert Lichen Mat	120 x 80 x 2,5 cm	28,3 kg	247620	3588560421130	1	10 jours	528,05	-	-	0,87
Vert Eucalyptus Mat	120 x 80 x 2,5 cm	28,3 kg	248498	3588560855195	1	10 jours	528,05	-	-	0,87
Orange cuivré Satiné	120 x 80 x 2,5 cm	28,3 kg	248480	3588560855379	1	10 jours	528,05	-	-	0,87
Vert Olive Mat	120 x 80 x 2,5 cm	28,3 kg	248489	3588560855287	1	10 jours	528,05	-	-	0,87
Blanc Mat	120 x 90 x 3 cm	38,2 kg	247594	3588560421390	1	10 jours	606,69	-	-	1,17
Noir Mat	120 x 90 x 3 cm	38,2 kg	247603	3588560421307	1	10 jours	606,69	-	-	1,17
Gun Métal Mat	120 x 90 x 3 cm	38,2 kg	247639	3588560420942	1	10 jours	606,69	-	-	1,17
Vert Lichen Mat	120 x 90 x 3 cm	38,2 kg	247621	3588560421123	1	10 jours	606,69	-	-	1,17
Vert Eucalyptus Mat	120 x 90 x 3 cm	38,2 kg	248499	3588560855188	1	10 jours	606,69	-	-	1,17
Orange cuivré Satiné	120 x 90 x 3 cm	38,2 kg	248481	3588560855362	1	10 jours	606,69	-	-	1,17
Vert Olive Mat	120 x 90 x 3 cm	38,2 kg	248490	3588560855270	1	10 jours	606,69	-	-	1,17

VOLANO RECTANGLE Receveur + siphon longueur 140

Matière : Polybéton - Vidage centré sur la largeur - livré avec bonde de vidage - Receveur à sur-élever - à poser - à encastrer - Texture effet pierre - Cache-bonde assorti - Surface antidérapante PN24 - Bonde de vidage diamètre 90 mm rectangulaire incluse - Débit 24L/min - Recoupable sur 3 côtés - Kits de réparation disponibles. Stockage et livraison à plat.

Couleur	Dimensions	Poids	Ref.	EAN	Col.	Délai de livraison	Prix HT à l'unité (€)	Eco mobilier HT (€)	Eco part. DEEE HT (€)	Eco part. bât. HT (€)
Blanc Mat	140 x 80 x 2,7 cm	35,2 kg	247595	3588560421383	1	10 jours	606,69	-	-	1,08
Noir Mat	140 x 80 x 2,7 cm	35,2 kg	247604	3588560421291	1	10 jours	606,69	-	-	1,08
Gun Métal Mat	140 x 80 x 2,7 cm	35,2 kg	247640	3588560420935	1	10 jours	606,69	-	-	1,08
Vert Lichen Mat	140 x 80 x 2,7 cm	35,2 kg	247622	3588560421116	1	10 jours	606,69	-	-	1,08
Vert Eucalyptus Mat	140 x 80 x 2,7 cm	35,2 kg	248500	3588560855171	1	10 jours	606,69	-	-	1,08
Orange cuivré Satiné	140 x 80 x 2,7 cm	35,2 kg	248482	3588560855355	1	10 jours	606,69	-	-	1,08
Vert Olive Mat	140 x 80 x 2,7 cm	35,2 kg	248491	3588560855263	1	10 jours	606,69	-	-	1,08
Blanc Mat	140 x 90 x 3 cm	44,6 kg	247596	3588560421376	1	10 jours	651,63	-	-	1,36
Noir Mat	140 x 90 x 3 cm	44,6 kg	247605	3588560421284	1	10 jours	651,63	-	-	1,36
Gun Métal Mat	140 x 90 x 3 cm	44,6 kg	247641	3588560420928	1	10 jours	651,63	-	-	1,36
Vert Lichen Mat	140 x 90 x 3 cm	44,6 kg	247623	3588560421109	1	10 jours	651,63	-	-	1,36
Vert Eucalyptus Mat	140 x 90 x 3 cm	44,6 kg	248501	3588560855164	1	10 jours	651,63	-	-	1,36
Orange cuivré Satiné	140 x 90 x 3 cm	44,6 kg	248483	3588560855348	1	10 jours	651,63	-	-	1,36
Vert Olive Mat	140 x 90 x 3 cm	44,6 kg	248492	3588560855256	1	10 jours	651,63	-	-	1,36

VOLANO RECTANGLE Receveur + siphon longueur 160

Matière : Polybéton - Vidage centré sur la largeur - livré avec bonde de vidage - Receveur à sur-élever - à poser - à encastrer - Texture effet pierre - Cache-bonde assorti - Surface antidérapante PN24 - Bonde de vidage diamètre 90 mm rectangulaire incluse - Débit 24L/min - Recoupable sur 3 côtés - Kits de réparation disponibles. Stockage et livraison à plat.

Couleur	Dimensions	Poids	Ref.	EAN	Col.	Délai de livraison	Prix HT à l'unité (€)	Eco mobilier HT (€)	Eco part. DEEE HT (€)	Eco part. bât. HT (€)
Blanc Mat	160 x 80 x 2,9 cm	42,7 kg	247597	3588560421369	1	10 jours	696,57	-	-	1,30
Noir Mat	160 x 80 x 2,9 cm	42,7 kg	247606	3588560421277	1	10 jours	696,57	-	-	1,30
Gun Métal Mat	160 x 80 x 2,9 cm	42,7 kg	247642	3588560420911	1	10 jours	696,57	-	-	1,30
Vert Lichen Mat	160 x 80 x 2,9 cm	42,7 kg	247624	3588560421093	1	10 jours	696,57	-	-	1,30
Vert Eucalyptus Mat	160 x 80 x 2,9 cm	42,7 kg	248502	3588560855157	1	10 jours	696,57	-	-	1,30
Orange cuivré Satiné	160 x 80 x 2,9 cm	42,7 kg	248484	3588560855331	1	10 jours	696,57	-	-	1,30
Vert Olive Mat	160 x 80 x 2,9 cm	42,7 kg	248493	3588560855249	1	10 jours	696,57	-	-	1,30
Blanc Mat	160 x 90 x 3 cm	50,9 kg	247598	3588560421352	1	10 jours	719,04	-	-	1,55
Noir Mat	160 x 90 x 3 cm	50,9 kg	247607	3588560421260	1	10 jours	719,04	-	-	1,55
Gun Métal Mat	160 x 90 x 3 cm	50,9 kg	247643	3588560420904	1	10 jours	719,04	-	-	1,55
Vert Lichen Mat	160 x 90 x 3 cm	50,9 kg	247625	3588560421086	1	10 jours	719,04	-	-	1,55
Vert Eucalyptus Mat	160 x 90 x 3 cm	50,9 kg	248503	3588560855140	1	10 jours	719,04	-	-	1,55
Orange cuivré Satiné	160 x 90 x 3 cm	50,9 kg	248485	3588560855324	1	10 jours	719,04	-	-	1,55
Vert Olive Mat	160 x 90 x 3 cm	50,9 kg	248494	3588560855232	1	10 jours	719,04	-	-	1,55

VOLANO RECTANGLE Receveur + siphon longueur 180

Matière : Polybéton - Vidage centré sur la largeur - livré avec bonde de vidage - Receveur à sur-élever - à poser - à encastrer - Texture effet pierre - Cache-bonde assorti - Surface antidérapante PN24 - Bonde de vidage diamètre 90 mm rectangulaire incluse - Débit 24L/min - Recoupable sur 3 côtés - Kits de réparation disponibles. Stockage et livraison à plat.

Couleur	Dimensions	Poids	Ref.	EAN	Col.	Délai de livraison	Prix HT à l'unité (€)	Eco mobilier HT (€)	Eco part. DEEE HT (€)	Eco part. bât. HT (€)
Blanc Mat	180 x 80 x 2,9 cm	48 kg	247599	3588560421345	1	10 jours	741,51	-	-	1,46
Noir Mat	180 x 80 x 2,9 cm	48 kg	247608	3588560421253	1	10 jours	741,51	-	-	1,46
Gun Métal Mat	180 x 80 x 2,9 cm	48 kg	247644	3588560420898	1	10 jours	741,51	-	-	1,46
Vert Lichen Mat	180 x 80 x 2,9 cm	48 kg	247626	3588560421079	1	10 jours	741,51	-	-	1,46
Vert Eucalyptus Mat	180 x 80 x 2,9 cm	48 kg	248504	3588560855133	1	10 jours	741,51	-	-	1,46
Orange cuivré Satiné	180 x 80 x 2,9 cm	48 kg	248486	3588560855317	1	10 jours	741,51	-	-	1,46
Vert Olive Mat	180 x 80 x 2,9 cm	48 kg	248495	3588560855225	1	10 jours	741,51	-	-	1,46
Blanc Mat	180 x 90 x 3 cm	57,2 kg	247600	3588560421338	1	10 jours	763,98	-	-	1,74
Noir Mat	180 x 90 x 3 cm	57,2 kg	247609	3588560421246	1	10 jours	763,98	-	-	1,74
Gun Métal Mat	180 x 90 x 3 cm	57,2 kg	247645	3588560420881	1	10 jours	763,98	-	-	1,74
Vert Lichen Mat	180 x 90 x 3 cm	57,2 kg	247627	3588560421062	1	10 jours	763,98	-	-	1,74
Vert Eucalyptus Mat	180 x 90 x 3 cm	57,2 kg	248505	3588560855126	1	10 jours	763,98	-	-	1,74
Orange cuivré Satiné	180 x 90 x 3 cm	57,2 kg	248487	3588560855300	1	10 jours	763,98	-	-	1,74
Vert Olive Mat	180 x 90 x 3 cm	57,2 kg	248496	3588560855218	1	10 jours	763,98	-	-	1,74

OPTIONS DE DOUCHE Kit réparation

Pour les receveurs Volano - Dim. : 19 x 13 x 6 cm

Couleur	Ref.	EAN	Col.	Délai de livraison	Prix HT à l'unité (€)	Eco mobilier HT (€)	Eco part. DEEE HT (€)	Eco part. bât. HT (€)
Blanc Mat	827288	3588560420508	1	10 jours	39,66	-	-	-
Noir Mat	827289	3588560420492	1	10 jours	39,66	-	-	-
Gun Métal Mat	827293	3588560420454	1	10 jours	39,66	-	-	-
Vert Lichen Mat	827291	3588560420478	1	10 jours	39,66	-	-	-
Vert Eucalyptus Mat	828526	3588560853290	1	10 jours	39,66	-	-	-
Orange cuivré Mat	828524	3588560853313	1	10 jours	39,66	-	-	-
Vert Olive Mat	828525	3588560853306	1	10 jours	39,66	-	-	-

OPTIONS DE DOUCHE Bonde de vidage

Bonde de vidage rectangulaire avec siphon intégré - Diamètre 90 - Compatible avec les receveurs Volano. - Dim. : 22,1 x 9,67 x 6 cm

Couleur	Ref.	EAN	Col.	Délai de livraison	Prix HT à l'unité (€)	Eco mobilier HT (€)	Eco part. DEEE HT (€)	Eco part. bât. HT (€)
Blanc	827296	3588560420423	1	10 jours	51,01	-	-	0,02

Kontakt



KONTAKT CARRÉ Receveur

Matière : Polybétón - Vidage centré sur la largeur - Receveur à sur-élever - à poser - à encastrier - Recoupable - Surface antidérapante - PN18 - Nombre de pieds conseillé : 5 - Bonde extra-plate et vidage rapide conseillé.



Couleur	Dimensions	Poids	Ref.	EAN	Col.	Délai de livraison	Prix HT à l'unité (€)	Eco mobilier HT (€)	Eco part. DEEE HT (€)	Eco part. bât. HT (€)
Latte	80 x 80 x 2 cm	18,3 kg	829080	3588560884546	1	10 jours	318,93	-	-	0,69
Blanc Mat	80 x 80 x 2 cm	18,3 kg	827135	3588560407530	1	10 jours	292,11	-	-	0,69
Noir Mat	80 x 80 x 2 cm	18,3 kg	828487	3588560853689	1	10 jours	318,93	-	-	0,69
Latte	90 x 90 x 2,2 cm	22,8 kg	829081	3588560884539	1	10 jours	367,99	-	-	0,92
Blanc Mat	90 x 90 x 2,2 cm	22,8 kg	827136	3588560407523	1	10 jours	337,05	-	-	0,92
Noir Mat	90 x 90 x 2,2 cm	22,8 kg	828488	3588560853672	1	10 jours	367,99	-	-	0,92



KONTAKT RECTANGLE Receveur

Matière : Polybétón - Vidage centré sur la largeur - Receveur à sur-élever - à poser - à encastrier - Recoupable - Surface antidérapante - PN18 - Nombre de pieds conseillés : 5, et 7 à partir du 140x90 cm - Bonde extra-plate et vidage rapide conseillé.



Couleur	Dimensions	Poids	Ref.	EAN	Col.	Délai de livraison	Prix HT à l'unité (€)	Eco mobilier HT (€)	Eco part. DEEE HT (€)	Eco part. bât. HT (€)
Latte	100 x 80 x 2,3 cm	25,9 kg	829082	3588560884522	1	10 jours	381,73	-	-	0,97
Blanc Mat	100 x 80 x 2,3 cm	25,9 kg	827137	3588560407516	1	10 jours	348,29	-	-	0,97
Noir Mat	100 x 80 x 2,3 cm	25,9 kg	828489	3588560853665	1	10 jours	381,73	-	-	0,97
Latte	120 x 80 x 2,6 cm	34,5 kg	829083	3588560884515	1	10 jours	440,61	-	-	1,29
Blanc Mat	120 x 80 x 2,6 cm	34,5 kg	827138	3588560407509	1	10 jours	404,46	-	-	1,29
Noir Mat	120 x 80 x 2,6 cm	34,5 kg	828490	3588560853658	1	10 jours	440,61	-	-	1,29
Latte	120 x 90 x 2,6 cm	38,8 kg	829084	3588560884508	1	10 jours	489,67	-	-	1,45
Blanc Mat	120 x 90 x 2,6 cm	38,8 kg	827139	3588560407493	1	10 jours	449,40	-	-	1,45
Noir Mat	120 x 90 x 2,6 cm	38,8 kg	828491	3588560853641	1	10 jours	489,67	-	-	1,45
Latte	140 x 80 x 2,9 cm	44,2 kg	829085	3588560884492	1	10 jours	505,37	-	-	1,65
Blanc Mat	140 x 80 x 2,9 cm	44,2 kg	827140	3588560407486	1	10 jours	460,64	-	-	1,65
Noir Mat	140 x 80 x 2,9 cm	44,2 kg	828492	3588560853634	1	10 jours	505,37	-	-	1,65
Latte	140 x 90 x 2,9 cm	49,7 kg	829086	3588560884485	1	10 jours	568,18	-	-	1,86
Blanc Mat	140 x 90 x 2,9 cm	49,7 kg	827141	3588560407479	1	10 jours	516,81	-	-	1,86
Noir Mat	140 x 90 x 2,9 cm	49,7 kg	828493	3588560853627	1	10 jours	568,18	-	-	1,86
Latte	160 x 80 x 3,3 cm	55 kg	829087	3588560884478	1	10 jours	593,69	-	-	2,06
Blanc Mat	160 x 80 x 3,3 cm	55 kg	827142	3588560407462	1	10 jours	539,28	-	-	2,06
Noir Mat	160 x 80 x 3,3 cm	55 kg	828494	3588560853610	1	10 jours	593,69	-	-	2,06
Latte	160 x 90 x 3,3 cm	61,9 kg	829088	3588560884461	1	10 jours	603,50	-	-	2,32
Blanc Mat	160 x 90 x 3,3 cm	61,9 kg	827143	3588560407455	1	10 jours	550,52	-	-	2,32
Noir Mat	160 x 90 x 3,3 cm	61,9 kg	828495	3588560853603	1	10 jours	603,50	-	-	2,32
Latte	180 x 80 x 3,6 cm	67 kg	829134	3588560898079	1	10 jours	682,75	-	-	2,01
Blanc Mat	180 x 80 x 3,6 cm	67 kg	829130	3588560898116	1	10 jours	620,17	-	-	2,01
Noir Mat	180 x 80 x 3,6 cm	67 kg	829132	3588560898093	1	10 jours	682,75	-	-	2,01
Latte	180 x 90 x 3,6 cm	73,9 kg	829135	3588560898062	1	10 jours	694,03	-	-	2,22
Blanc Mat	180 x 90 x 3,6 cm	73,9 kg	829131	3588560898109	1	10 jours	633,10	-	-	2,22
Noir Mat	180 x 90 x 3,6 cm	73,9 kg	829133	3588560898086	1	10 jours	694,03	-	-	2,22



OPTIONS DE DOUCHE Kit réparation

Pour les receveurs Kontakt (blanc, noir, latte) - Dim. : 19 x 13 x 6 cm



Couleur	Ref.	EAN	Col.	Délai de livraison	Prix HT à l'unité (€)	Eco mobilier HT (€)	Eco part. DEEE HT (€)	Eco part. bât. HT (€)
Latte	829089	3588560884454	1	10 jours	43,63	-	-	-
Blanc Mat	827295	3588560420430	1	10 jours	39,66	-	-	-
Noir Mat	828496	3588560853597	1	10 jours	43,63	-	-	-

Topaze

A surélever (pieds non fournis), à poser au sol (vidage à encastrier) ou à encastrier



TOPAZE CARRÉ Receveur

Matière : Polybétón - Vidage centré sur la largeur - Receveur à sur-élever - à poser - à encastrier - Texture effet pierre - Cache bonde assorti - Surface antidérapante - Nombre de pieds minimum conseillé : 5 - Vidage rapide conseillé - Vidage, pieds et bonde non fournis - Classe 2 - PN 18.



Couleur	Dimensions	Poids	Ref.	EAN	Col.	Délai de livraison	Prix HT à l'unité (€)	Eco mobilier HT (€)	Eco part. DEEE HT (€)	Eco part. bât. HT (€)
Blanc Quartz Mat	90 x 90 x 2,7 cm	29,7 kg	824755	3588560365878	1	10 jours	390,04	-	-	0,89
Noir Basalte Mat	90 x 90 x 2,7 cm	29,7 kg	824757	3588560365892	1	10 jours	390,04	-	-	0,89



TOPAZE RECTANGLE Receveur

Matière : Polybétón - Vidage centré sur la largeur - Receveur à sur-élever - à poser - à encastrier - Texture effet pierre - Cache bonde assorti - Surface antidérapante - Nombre de pieds minimum conseillé : 5, et 7 à partir du 140x90 cm - Vidage rapide conseillé - Vidage, pieds et bonde non fournis - Classe 2 - PN 18.



Couleur	Dimensions	Poids	Ref.	EAN	Col.	Délai de livraison	Prix HT à l'unité (€)	Eco mobilier HT (€)	Eco part. DEEE HT (€)	Eco part. bât. HT (€)
Blanc Quartz Mat	100 x 80 x 2,9 cm	31,2 kg	824758	3588560365908	1	10 jours	416,04	-	-	0,94
Noir Basalte Mat	100 x 80 x 2,9 cm	31,2 kg	824760	3588560365922	1	10 jours	416,04	-	-	0,94
Blanc Quartz Mat	120 x 80 x 2,9 cm	36,9 kg	824761	3588560365939	1	10 jours	455,06	-	-	1,11
Noir Basalte Mat	120 x 80 x 2,9 cm	36,9 kg	824763	3588560365953	1	10 jours	455,06	-	-	1,11
Blanc Quartz Mat	120 x 90 x 2,9 cm	41,4 kg	824767	3588560365991	1	10 jours	520,07	-	-	1,24
Noir Basalte Mat	120 x 90 x 2,9 cm	41,4 kg	824769	3588560366011	1	10 jours	520,07	-	-	1,24
Blanc Quartz Mat	140 x 80 x 3,5 cm	48,5 kg	824764	3588560365960	1	10 jours	520,07	-	-	1,46
Noir Basalte Mat	140 x 80 x 3,5 cm	48,5 kg	824766	3588560365984	1	10 jours	520,07	-	-	1,46
Blanc Quartz Mat	140 x 90 x 3,5 cm	50,7 kg	824770	3588560366028	1	10 jours	559,06	-	-	1,52
Noir Basalte Mat	140 x 90 x 3,5 cm	50,7 kg	824772	3588560366042	1	10 jours	559,06	-	-	1,52
Blanc Quartz Mat	160 x 80 x 3,5 cm	51,7 kg	825369	3588560386217	1	10 jours	597,82	-	-	1,55
Noir Basalte Mat	160 x 80 x 3,5 cm	51,7 kg	825368	3588560386224	1	10 jours	597,82	-	-	1,55



OPTIONS DE DOUCHE Kit réparation

Pour les receveurs Topaze (blanc et noir) - Dim. : 19 x 13 x 6 cm



Couleur	Ref.	EAN	Col.	Délai de livraison	Prix HT à l'unité (€)	Eco mobilier HT (€)	Eco part. DEEE HT (€)	Eco part. bât. HT (€)
Blanc Mat	827295	3588560420430	1	10 jours	39,66	-	-	-
Noir Mat	828496	3588560853597	1	10 jours	43,63	-	-	-

Volco

A surélever (avec béton cellulaire non fourni), à poser au sol (vidage à encastrer) ou à encastrer



VOLCO CARRÉ Receveur

Matière : Acrylique - Renfort en ABS - Absence de fibre de verre - Vidage angle - Receveur à poser - à encastrer - Texture effet pierre - Vidage rapide conseillé - Vidage, pieds et bonde non fournis.



Couleur	Dimensions	Poids	Ref.	EAN	Col.	Délai de livraison	Prix HT à l'unité (€)	Eco mobilier HT (€)	Eco part. DEEE HT (€)	Eco part. bât. HT (€)
Gris minéral Mat	80 x 80 x 3 cm	5 kg	243228	3453980934587	1	10 jours	247,03	-	-	0,15
Blanc Mat	80 x 80 x 3 cm	5 kg	243226	3453980934563	1	10 jours	247,03	-	-	0,15
Noir Mat	80 x 80 x 3 cm	5 kg	243227	3453980934570	1	10 jours	247,03	-	-	0,15
Gris minéral Mat	90 x 90 x 3 cm	6,5 kg	243231	3453980934617	1	10 jours	260,03	-	-	0,20
Blanc Mat	90 x 90 x 3 cm	6,5 kg	243229	3453980934594	1	10 jours	260,03	-	-	0,20
Noir Mat	90 x 90 x 3 cm	6,5 kg	243230	3453980934600	1	10 jours	260,03	-	-	0,20



VOLCO RECTANGLE Receveur Vidage angle droit

Matière : Acrylique - Renfort en ABS - Absence de fibre de verre - Vidage angle droit - Receveur à poser - à encastrer - Texture effet pierre - Vidage rapide conseillé - Vidage, pieds et bonde non fournis.



Couleur	Dimensions	Poids	Ref.	EAN	Col.	Délai de livraison	Prix HT à l'unité (€)	Eco mobilier HT (€)	Eco part. DEEE HT (€)	Eco part. bât. HT (€)
Gris minéral Mat	100 x 80 x 3 cm	6,5 kg	243233	3453980934631	1	10 jours	299,04	-	-	0,20
Blanc Mat	100 x 80 x 3 cm	6,5 kg	243232	3453980934624	1	10 jours	299,04	-	-	0,20
Noir Mat	100 x 80 x 3 cm	6,5 kg	243234	3453980934648	1	10 jours	299,04	-	-	0,20



VOLCO RECTANGLE Receveur Vidage angle gauche

Matière : Acrylique - Renfort en ABS - Absence de fibre de verre - Vidage angle gauche - Receveur à poser - à encastrer - Texture effet pierre - Vidage rapide conseillé - Vidage, pieds et bonde non fournis.



Couleur	Dimensions	Poids	Ref.	EAN	Col.	Délai de livraison	Prix HT à l'unité (€)	Eco mobilier HT (€)	Eco part. DEEE HT (€)	Eco part. bât. HT (€)
Gris minéral Mat	120 x 80 x 3 cm	8,5 kg	243237	3453980934679	1	10 jours	325,05	-	-	0,26
Blanc Mat	120 x 80 x 3 cm	8,5 kg	243235	3453980934655	1	10 jours	325,05	-	-	0,26
Noir Mat	120 x 80 x 3 cm	8,5 kg	243236	3453980934662	1	10 jours	325,05	-	-	0,26
Gris minéral Mat	120 x 90 x 4 cm	9,5 kg	243239	3453980934693	1	10 jours	338,04	-	-	0,29
Blanc Mat	120 x 90 x 4 cm	9,5 kg	243238	3453980934686	1	10 jours	338,04	-	-	0,29
Noir Mat	120 x 90 x 4 cm	9,5 kg	243241	3453980934716	1	10 jours	338,04	-	-	0,29
Gris minéral Mat	140 x 90 x 4 cm	12 kg	243242	3453980934723	1	10 jours	364,05	-	-	0,36
Blanc Mat	140 x 90 x 4 cm	12 kg	243240	3453980934709	1	10 jours	364,05	-	-	0,36
Noir Mat	140 x 90 x 4 cm	12 kg	243243	3453980934730	1	10 jours	364,05	-	-	0,36

Préfixe

A surélever (pieds non fournis), à poser au sol (vidage à encastrer) ou à encastrer



PREFIXE CARRÉ Receveur

Matière : Polybêton - Vidage centré sur la largeur - Receveur à sur-élever - à poser - à encastrer - Receveur extra plat H. 4cm - Nombre de pieds minimum conseillé: 5 - Vidage rapide conseillé - Pieds, vidage et bonde non fournis - PN 6.



Couleur	Dimensions	Poids	Ref.	EAN	Col.	Délai de livraison	Prix HT à l'unité (€)	Eco mobilier HT (€)	Eco part. DEEE HT (€)	Eco part. bât. HT (€)
Blanc Brillant	80 x 80 x 4 cm	23,5 kg	814053	3588560294116	1	10 jours	264,42	-	-	0,71
Blanc Brillant	90 x 90 x 4 cm	28 kg	814054	3588560294123	1	10 jours	306,17	-	-	0,84
Blanc Brillant	100 x 100 x 4 cm	32,4 kg	820890	3588560325810	1	10 jours	385,49	-	-	0,97



PREFIXE RECTANGLE Receveur bonde centrée

Matière : Polybêton - Vidage centré sur la longueur - Receveur à sur-élever - à poser - à encastrer - Receveur extra plat - H.4cm - Nombre de pieds minimum conseillé: 5 et 7 à partir du 140x90 cm - Vidage rapide conseillé - Pieds, vidage et bonde non fournis - PN 6.



Couleur	Dimensions	Poids	Ref.	EAN	Col.	Délai de livraison	Prix HT à l'unité (€)	Eco mobilier HT (€)	Eco part. DEEE HT (€)	Eco part. bât. HT (€)
Blanc Brillant	100 x 80 x 4 cm	27,5 kg	814050	3588560294147	1	10 jours	311,73	-	-	0,83
Blanc Brillant	120 x 80 x 4 cm	33 kg	814051	3588560294154	1	10 jours	368,79	-	-	0,99
Blanc Brillant	120 x 90 x 4 cm	36,9 kg	820889	3588560325926	1	10 jours	421,67	-	-	1,11
Blanc Brillant	140 x 80 x 4 cm	38,5 kg	814052	3588560294161	1	10 jours	407,77	-	-	1,16
Blanc Brillant	140 x 90 x 4 cm	40,7 kg	820887	3588560325933	1	10 jours	468,99	-	-	1,22
Blanc Brillant	160 x 90 x 4 cm	43,3 kg	820886	3588560325940	1	10 jours	501,17	-	-	1,30



PREFIXE RECTANGLE Receveur bonde en-tête

Matière : Polybêton - Vidage centré sur la largeur - Receveur à sur-élever - à poser - à encastrer - Receveur extra plat - H.4 cm - Nombre de pieds minimum conseillé: 5, et 7 à partir du 140x90 cm - Vidage rapide conseillé - Pieds, vidage et bonde non fournis - PN 6.



Couleur	Dimensions	Poids	Ref.	EAN	Col.	Délai de livraison	Prix HT à l'unité (€)	Eco mobilier HT (€)	Eco part. DEEE HT (€)	Eco part. bât. HT (€)
Blanc Brillant	120 x 90 x 4 cm	36,9 kg	820888	3588560325919	1	10 jours	421,67	-	-	1,11
Blanc Brillant	140 x 80 x 4 cm	38,5 kg	825357	3588560386002	1	10 jours	407,77	-	-	1,16
Blanc Brillant	140 x 90 x 4 cm	40,5 kg	825358	3588560385999	1	10 jours	468,99	-	-	1,22
Blanc Brillant	160 x 90 x 4 cm	43 kg	825359	3588560385982	1	10 jours	501,17	-	-	1,29
Blanc Brillant	180 x 90 x 4 cm	48 kg	825360	3588560385975	1	10 jours	546,27	-	-	1,44

Parois de douche

Disponibilité LEXIE Juin 2024



LEXIE Walk inWalk In - Etagère de douche et crochet porte-serviette intégrés - Verre 8 mm - Traitement anticalcaire 1 face - Walk In composé de 2 verres à assembler soi-même ; packaging réduit et transport facile - Installation facile. - Set de fixation non fourni



Dimensions	Verre	Profil	Ref.	EAN	Col.	Délai de livraison	Prix HT à l'unité (€)	Eco mobilier HT (€)	Eco part. DEEE HT (€)	Eco part. bât. HT (€)
80 x 200 cm	Transparent neutre	Noir	829124	3588560898178	1	10 jours	539,00	-	-	0,31
90 x 200 cm	Transparent neutre	Noir	829125	3588560898161	1	10 jours	559,00	-	-	0,34
100 x 200 cm	Transparent neutre	Noir	829126	3588560898154	1	10 jours	589,00	-	-	0,38
120 x 200 cm	Transparent neutre	Noir	829127	3588560898147	1	10 jours	649,00	-	-	0,45
140 x 200 cm	Transparent neutre	Noir	829128	3588560898130	1	10 jours	689,00	-	-	0,52
160 x 200 cm	Transparent neutre	Noir	829129	3588560898123	1	10 jours	729,00	-	-	0,59



GIA Walk in verre ondulé

Walk In - Verre ondulé - Easy clean - Epaisseur du verre : 8 mm - Profilé cache vis plat - Profilé noir mat - Barre de stabilisation pivotante à chaque extrémité - Réversible - Set de fixation non fourni



Dimensions	Profil	Ref.	EAN	Col.	Délai de livraison	Prix HT à l'unité (€)	Eco mobilier HT (€)	Eco part. DEEE HT (€)	Eco part. bât. HT (€)
88-90 x 200 cm	Noir	829074	3588560884607	1	10 jours	469,00	-	-	0,34
118-120 x 200 cm	Noir	829075	3588560884591	1	10 jours	559,00	-	-	0,45
138-140 x 200 cm	Noir	829076	3588560884584	1	10 jours	589,00	-	-	0,52



LAGO Walk in

Verre trempé 8 mm - Barre de renfort chromé extensible de 75 à 100 cm. Barre de renfort noir de 120 cm recoupable - Stabilisateur en métal chromé - Traitement anticalcaire une face - Profilé en aluminium chromé ou noir. - Set de fixation fourni



Dimensions	Verre	Profil	Ref.	EAN	Col.	Délai de livraison	Prix HT à l'unité (€)	Eco mobilier HT (€)	Eco part. DEEE HT (€)	Eco part. bât. HT (€)
87-90 x 195 cm	Transparent neutre	Chromé	821130	3588560326817	1	10 jours	364,52	-	-	0,31
87-90 x 195 cm	Transparent neutre	Noir	825556	3588560388884	1	10 jours	364,52	-	-	0,31
97-100 x 195 cm	Transparent neutre	Chromé	821131	3588560326824	1	10 jours	393,80	-	-	0,34
97-100 x 195 cm	Transparent neutre	Noir	825557	3588560388877	1	10 jours	393,80	-	-	0,34
117-120 x 195 cm	Transparent neutre	Chromé	816983	5411747126208	1	10 jours	510,92	-	-	0,41
117-120 x 195 cm	Transparent neutre	Noir	825558	3588560388860	1	10 jours	510,92	-	-	0,41
137-140 x 195 cm	Transparent neutre	Chromé	816982	5411747126192	1	10 jours	569,46	-	-	0,48
137-140 x 195 cm	Transparent neutre	Noir	825559	3588560388853	1	10 jours	569,46	-	-	0,48



COLORS Walk in

Verre trempé de 8mm gris - Facilité d'entretien - Barre d'appui supérieure en acier inoxydable de 120 cm recoupable - Profilé noir. - Set de fixation fourni



Dimensions	Verre	Profil	Ref.	EAN	Col.	Délai de livraison	Prix HT à l'unité (€)	Eco mobilier HT (€)	Eco part. DEEE HT (€)	Eco part. bât. HT (€)
87-90 x 200 cm	Fumé	Noir	825563	3588560388815	1	10 jours	411,52	-	-	0,33
117-120 x 200 cm	Fumé	Noir	825564	3588560388808	1	10 jours	546,21	-	-	0,44
137-140 x 200 cm	Fumé	Noir	825565	3588560388792	1	10 jours	589,70	-	-	0,51



LOFT-GAME Walk in

Verre trempé de 8 mm - Style industriel - Avec sérigraphies carreaux - Profilé droit et minimaliste en aluminium laqué - Traitement anticalcaire - Barre de renfort extensible de 68 à 108 cm - Set de fixation fourni - Le Walk in 160 cm est composé de 2 parois de 80 cm - Le Walk in 180 cm est composé de 2 parois de 90 cm. - Set de fixation fourni



Dimensions	Verre	Profil	Ref.	EAN	Col.	Délai de livraison	Prix HT à l'unité (€)	Eco mobilier HT (€)	Eco part. DEEE HT (€)	Eco part. bât. HT (€)
118-119,5 x 200 cm	Carreaux	Noir	824161	5411747151484	1	10 jours	521,52	-	-	0,46
118-119,5 x 200 cm	Carreaux	Gun métal	827342	3588560421420	1	10 jours	521,52	-	-	0,46
159-160 x 200 cm	Carreaux	Noir	825585	3588560388594	1	10 jours	651,93	-	-	0,54
159-160 x 200 cm	Carreaux	Gun métal	827334	3588560421505	1	10 jours	651,93	-	-	0,57
179-180 x 200 cm	Carreaux	Noir	825587	3588560388570	1	10 jours	706,26	-	-	0,63
179-180 x 200 cm	Carreaux	Gun métal	827335	3588560421499	1	10 jours	706,26	-	-	0,62



LOFT-GAME Walk in Close

Verre trempé de 8 mm - Style industriel - Disponible en noir ou gun métal - Avec sérigraphies carreaux - Profilé droit et minimaliste en aluminium laqué - Fermeture magnétique - Set de fixation non fourni



Dimensions	Verre	Profil	Ref.	EAN	Col.	Délai de livraison	Prix HT à l'unité (€)	Eco mobilier HT (€)	Eco part. DEEE HT (€)	Eco part. bât. HT (€)
117-119 x 87-89 x 200 cm	Carreaux	Noir	243081	5411747154379	1	10 jours	843,80	-	-	0,77
117-119 x 87-89 x 200 cm	Carreaux	Gun métal	247655	3588560421529	1	10 jours	843,80	-	-	0,77



MILTON Walk in

Verre trempé 8 mm - Avec porte-serviette noir mat intégré - Profilé droit et minimaliste noir - Barre de support 120 cm recoupable - Possibilité d'ajouter une deuxième barre de support pour installation contre un mur - Epaisseur du verre: 8 mm. - Set de fixation fourni



Dimensions	Verre	Profil	Ref.	EAN	Col.	Délai de livraison	Prix HT à l'unité (€)	Eco mobilier HT (€)	Eco part. DEEE HT (€)	Eco part. bât. HT (€)
79-80 x 200 cm	Transparent neutre	Noir	827119	3588560407431	1	10 jours	373,35	-	-	0,31
89-90 x 200 cm	Transparent neutre	Noir	827120	3588560407424	1	10 jours	398,84	-	-	0,34
99-100 x 200 cm	Transparent neutre	Noir	827121	3588560407417	1	10 jours	432,55	-	-	0,38
119-120 x 200 cm	Transparent neutre	Noir	827122	3588560407400	1	10 jours	539,28	-	-	0,45
139-140 x 200 cm	Transparent neutre	Noir	827123	3588560407394	1	10 jours	602,13	-	-	0,52
159-160 x 200 cm	Transparent neutre	Noir	827124	3588560407387	1	10 jours	674,39	-	-	0,59

MILTON Barre de renfort

Barre de renfort recoupable pour walk-in MILTON - Acier inoxydable - Dim. : 120 x 2,5 x 1 cm



Couleur	Ref.	EAN	Col.	Délai de livraison	Prix HT à l'unité (€)	Eco mobilier HT (€)	Eco part. DEEE HT (€)	Eco part. bât. HT (€)
Noir	828546	3588560855492	1	10 jours	69,70	-	-	0,01

Portes de douche



LAJA - 1 porte de douche pivotante

1 porte de douche pivotante - Epaisseur du verre : 6 mm - Set de fixation fourni - Traitement anticalcaire 1 face - Fermeture magnétique - Profilés en aluminium chromé ou noir - Chaque profilé mural est ajustable de 2,5 cm - Possibilité d'adapter ce modèle avec une paroi fixe universelle LAJA, nécessite dès lors une barre de renfort ref chrome : 821360 - ref noir : 828961 - Réversible.



Dimensions	Verre	Profil	Ref.	EAN	Col.	Délai de livraison	Prix HT à l'unité (€)	Eco mobilier HT (€)	Eco part. DEEE HT (€)	Eco part. bât. HT (€)
76-81 x 200 cm	Transparent neutre	Noir	828553	3588560856048	1	10 jours	382,83	-	-	0,21
76-81 x 200 cm	Transparent neutre	Chromé	828551	3588560856062	1	10 jours	382,83	-	-	0,21
86-91 x 200 cm	Transparent neutre	Noir	828556	3588560856017	1	10 jours	403,03	-	-	0,23
86-91 x 200 cm	Transparent neutre	Chromé	828554	3588560856031	1	10 jours	403,03	-	-	0,23



LAJA - 1 porte de douche pivotante extensible

1 porte de douche pivotante extensible - Epaisseur du verre : 6 mm - Set de fixation fourni - Traitement anticalcaire 1 face - Fermeture magnétique - Réglage de l'extensibilité par les profilés horizontaux - Profilés muraux en aluminium chromé ou noir - Possibilité d'adapter ce modèle avec une paroi fixe universelle LAJA, nécessite dès lors une barre de renfort ref chrome : 821360 - ref noir : 828961.



Dimensions	Verre	Profil	Ref.	EAN	Col.	Délai de livraison	Prix HT à l'unité (€)	Eco mobilier HT (€)	Eco part. DEEE HT (€)	Eco part. bât. HT (€)
68-81 x 200 cm	Transparent neutre	Chromé	828572	3588560855850	1	10 jours	413,13	-	-	0,24
68-81 x 200 cm	Transparent neutre	Noir	828574	3588560855836	1	10 jours	413,13	-	-	0,24
78-91 x 200 cm	Transparent neutre	Noir	828577	3588560855805	1	10 jours	443,43	-	-	0,27
78-91 x 200 cm	Transparent neutre	Chromé	828575	3588560855829	1	10 jours	443,43	-	-	0,27
87-100 x 200 cm	Transparent neutre	Noir	828580	3588560855775	1	10 jours	463,64	-	-	0,29
87-100 x 200 cm	Transparent neutre	Chromé	828578	3588560855799	1	10 jours	463,64	-	-	0,29
97-110 x 200 cm	Transparent neutre	Noir	828583	3588560855744	1	10 jours	483,84	-	-	0,31
97-110 x 200 cm	Transparent neutre	Chromé	828581	3588560855768	1	10 jours	483,84	-	-	0,31

LAJA - 2 portes de douche battantes

2 portes de douche battantes - Epaisseur du verre : 6 mm - Set de fixation fourni - Traitement anticalcaire 1 face - Fermeture magnétique - Profils en aluminium chromé ou noir - Chaque profilé mural est ajustable de 2,5 cm - Possibilité d'adapter ce modèle avec une paroi fixe universelle LAJA, nécessite dès lors une barre de renfort ref chrome : 821360 - ref noir : 828961 - Réversible.



Dimensions	Verre	Profil	Ref.	EAN	Col.	Délai de livraison	Prix HT à l'unité (€)	Eco mobilier HT (€)	Eco part. DEEE HT (€)	Eco part. bât. HT (€)
76-81 x 200 cm	Transparent neutre	Chromé	828557	3588560856000	1	10 jours	426,00	-	-	0,21
76-81 x 200 cm	Transparent neutre	Noir	828559	3588560855980	1	10 jours	426,00	-	-	0,21
86-91 x 200 cm	Transparent neutre	Chromé	828560	3588560855973	1	10 jours	439,00	-	-	0,24
86-91 x 200 cm	Transparent neutre	Noir	828562	3588560855959	1	10 jours	439,00	-	-	0,24

LAJA - 1 porte de douche coulissante

1 porte de douche coulissante - Epaisseur du verre : 6 mm - Set de fixation fourni - Traitement anticalcaire 1 face - Fermeture magnétique - Profils en aluminium chromé ou noir - Chaque profilé mural est ajustable de 2,5 cm - Possibilité d'adapter ce modèle avec une paroi fixe universelle LAJA, nécessite dès lors une barre de renfort ref chrome : 821360 - ref noir : 828961 - Réversible.



Dimensions	Verre	Profil	Ref.	EAN	Col.	Délai de livraison	Prix HT à l'unité (€)	Eco mobilier HT (€)	Eco part. DEEE HT (€)	Eco part. bât. HT (€)
116-121 x 200 cm	Transparent neutre	Noir	828565	3588560855928	1	10 jours	473,74	-	-	0,34
116-121 x 200 cm	Transparent neutre	Chromé	828563	3588560855942	1	10 jours	473,74	-	-	0,34
126-131 x 200 cm	Transparent neutre	Chromé	828566	3588560855911	1	10 jours	493,94	-	-	0,37
126-131 x 200 cm	Transparent neutre	Noir	828568	3588560855898	1	10 jours	493,94	-	-	0,37
136-141 x 200 cm	Transparent neutre	Noir	828571	3588560855867	1	10 jours	534,34	-	-	0,39
136-141 x 200 cm	Transparent neutre	Chromé	828569	3588560855881	1	10 jours	534,34	-	-	0,39

LAJA - 1 paroi fixe

1 paroi fixe - Epaisseur du verre : 6 mm - Set de fixation fourni - La paroi fixe LAJA convient à tous les modèles de porte LAJA - Traitement anticalcaire 1 face - Profils en aluminium chromé ou noir - Le profilé mural est ajustable de 2,5 cm - nécessite dès lors une barre de renfort ref chrome : 821360 - ref noir : 828961 - Réversible.



Dimensions	Verre	Profil	Ref.	EAN	Col.	Délai de livraison	Prix HT à l'unité (€)	Eco mobilier HT (€)	Eco part. DEEE HT (€)	Eco part. bât. HT (€)
76,5-79 x 200 cm	Transparent neutre	Noir	828586	3588560855713	1	10 jours	312,12	-	-	0,22
76,5-79 x 200 cm	Transparent neutre	Chromé	828584	3588560855737	1	10 jours	312,12	-	-	0,22
86,5-89 x 200 cm	Transparent neutre	Noir	828589	3588560855683	1	10 jours	332,32	-	-	0,25
86,5-89 x 200 cm	Transparent neutre	Chromé	828587	3588560855706	1	10 jours	332,32	-	-	0,25
116,5-119 x 200 cm	Transparent neutre	Noir	828592	3588560855652	1	10 jours	392,93	-	-	0,33
116,5-119 x 200 cm	Transparent neutre	Chromé	828590	3588560855676	1	10 jours	392,93	-	-	0,33

OPTIONS DE DOUCHE Barre de renfort extensible

Barre de renfort pour paroi fixe universelle adaptable en longueur de 66 à 100 cm - Obligatoire pour les portes pivotantes non extensibles - Compatible avec des verres de 6 à 10mm d'épaisseur - Dim. : 66-100 x 2,5 x 5,5 cm



Couleur	Ref.	EAN	Col.	Délai de livraison	Prix HT à l'unité (€)	Eco mobilier HT (€)	Eco part. DEEE HT (€)	Eco part. bât. HT (€)
Chromé brillant	821360	5411747143885	1	10 jours	41,37	-	-	0,01

OPTIONS DE DOUCHE Barre de renfort recoupable

Barre 120cm recoupable, adaptable sur des verres de 6 à 8 mm d'épaisseur. - Dim. : 120,9 x 7 cm



Couleur	Ref.	EAN	Col.	Délai de livraison	Prix HT à l'unité (€)	Eco mobilier HT (€)	Eco part. DEEE HT (€)	Eco part. bât. HT (€)
Noir Mat	828961	3588560876442	1	10 jours	41,37	-	-	0,01

LONSO - 1 porte de douche pivotante

1 porte de douche pivotante - Epaisseur du verre : 8 mm - Set de fixation fourni - Traitement anti-calcaire 1 face - Réversible - Aucune vis apparente - Profilé mural ajustable



Dimensions	Verre	Profil	Ref.	EAN	Col.	Délai de livraison	Prix HT à l'unité (€)	Eco mobilier HT (€)	Eco part. DEEE HT (€)	Eco part. bât. HT (€)
86,5-90,5 x 200 cm	Transparent neutre	Chromé	829020	3588560879597	1	10 jours	529,00	-	-	0,34
86,5-90,5 x 200 cm	Transparent neutre	Noir	829021	3588560879580	1	10 jours	529,00	-	-	0,34
96,5-100,5 x 200 cm	Transparent neutre	Chromé	829022	3588560879573	1	10 jours	549,00	-	-	0,38
96,5-100,5 x 200 cm	Transparent neutre	Noir	829023	3588560879566	1	10 jours	549,00	-	-	0,38

LONSO - 1 porte de douche pivotante extensible

1 porte de douche pivotante extensible - Epaisseur du verre : 8 mm - Set de fixation fourni - Traitement anti-calcaire 1 face - Réversible - Aucune vis apparente - Profilé mural ajustable



Dimensions	Verre	Profil	Ref.	EAN	Col.	Délai de livraison	Prix HT à l'unité (€)	Eco mobilier HT (€)	Eco part. DEEE HT (€)	Eco part. bât. HT (€)
90,5-100,5 x 200 cm	Transparent neutre	Chromé	828538	3588560855577	1	10 jours	619,00	-	-	0,34
90,5-100,5 x 200 cm	Transparent neutre	Noir	828540	3588560855553	1	10 jours	619,00	-	-	0,34
110,5-120,5 x 200 cm	Transparent neutre	Chromé	828539	3588560855560	1	10 jours	669,00	-	-	0,45
110,5-120,5 x 200 cm	Transparent neutre	Noir	828541	3588560855546	1	10 jours	669,00	-	-	0,45

LONSO - 1 porte de douche coulissante extensible

1 porte de douche coulissante extensible - Epaisseur du verre : 8 mm - Set de fixation fourni - Traitement anti-calcaire 1 face - Réversible - Aucune vis apparente - Profilé mural ajustable



Dimensions	Verre	Profil	Ref.	EAN	Col.	Délai de livraison	Prix HT à l'unité (€)	Eco mobilier HT (€)	Eco part. DEEE HT (€)	Eco part. bât. HT (€)
110,5-120,5 x 200 cm	Transparent neutre	Chromé	828534	3588560855614	1	10 jours	625,00	-	-	0,45
110,5-120,5 x 200 cm	Transparent neutre	Noir	828536	3588560855591	1	10 jours	625,00	-	-	0,45
130,5-140,5 x 200 cm	Transparent neutre	Chromé	828535	3588560855607	1	10 jours	645,00	-	-	0,52
130,5-140,5 x 200 cm	Transparent neutre	Noir	828537	3588560855584	1	10 jours	645,00	-	-	0,52

LONSO - paroi fixe

Epaisseur du verre : 8 mm - Set de fixation non fourni - Porte-serviette intégré - Traitement anti-calcaire 1 face - Réversible - Aucune vis apparente - A combiner avec une porte de la gamme LONSO.



Dimensions	Verre	Profil	Ref.	EAN	Col.	Délai de livraison	Prix HT à l'unité (€)	Eco mobilier HT (€)	Eco part. DEEE HT (€)	Eco part. bât. HT (€)
88-90 x 200 cm	Transparent neutre	Chromé	828542	3588560855539	1	10 jours	475,00	-	-	0,35
88-90 x 200 cm	Transparent neutre	Noir	828544	3588560855515	1	10 jours	475,00	-	-	0,35
118-120 x 200 cm	Transparent neutre	Chromé	828543	3588560855522	1	10 jours	519,00	-	-	0,46
118-120 x 200 cm	Transparent neutre	Noir	828545	3588560855508	1	10 jours	519,00	-	-	0,46

Colonnes de douche



CANGGU Colonne de douche

Pommeau de tête 29.5cm de diamètre 1 jet orientable - Colonne de douche en inox chromé ajustable en hauteur de 85 à 122 cm - Douchette 1 jet - Anticalcaire - Robinet mitigeur thermostatique - Flexible de 1,50m. - Colonne de douche ajustable entre ces valeurs : 850-1220 mm - Dim. : 28,3 x 122 x 38 cm



Couleur	Ref.	EAN	Col.	Délai de livraison	Prix HT à l'unité (€)	Eco mobilier HT (€)	Eco part. DEEE HT (€)	Eco part. bât. HT (€)
Inox brossé	825205	3588560383582	1	10 jours	355,64	-	-	0,01
Gun Métal Brossé	827392	3588560847725	1	10 jours	402,87	-	-	0,01



K'ro Colonne de douche

Pommeau de tête carré 22.5 x 22.5 cm en ABS chromé 1 jet orientable - Colonne de douche en inox chromé réglable entre 82 et 112cm - Douchette carré 1 jet - Anticalcaire - Robinet thermostatique carrée avec déviateur pour choisir le jet - Flexible de 1,50m en acier inox chromé fourni - Double agrafage - Installation en façade uniquement. - Dim. : 26,2 x 112 x 51,5 cm



Couleur	Ref.	EAN	Col.	Délai de livraison	Prix HT à l'unité (€)	Eco mobilier HT (€)	Eco part. DEEE HT (€)	Eco part. bât. HT (€)
Chromé brillant	824444	5411747153594	1	10 jours	323,74	-	-	0,01



LOFT-GAME Colonne de douche

Pommeau de tête diamètre 25cm en inox noir 1 jet pluie - Douchette 1 jet en ABS laqué noir - Anticalcaire - Colonne de douche en inox noir ajustable en hauteur entre 82 et 112 cm - Robinet thermostatique avec déviateur pour jet à main - jet pluie - Flexible en PVC noir 1,50 m - Installation en façade uniquement. - Dim. : 27,5 x 112 x 51 cm



Couleur	Ref.	EAN	Col.	Délai de livraison	Prix HT à l'unité (€)	Eco mobilier HT (€)	Eco part. DEEE HT (€)	Eco part. bât. HT (€)
Noir Laqué mat	824445	5411747153587	1	10 jours	388,74	-	-	0,01



RONDI Colonne de douche

Pommeau de tête diamètre 23.8cm en ABS chromé 1 jet pluie - Douchette 1 jet en ABS chromé - Anticalcaire - Barre de douche en inox chromé brillant ajustable en hauteur entre 82 et 112 cm - Robinet thermostatique avec déviateur pour jet à main - jet pluie - Flexible en inox chromé 1,50 m - Installation en façade uniquement. - Dim. : 28,2 x 112 x 55 cm



Couleur	Ref.	EAN	Col.	Délai de livraison	Prix HT à l'unité (€)	Eco mobilier HT (€)	Eco part. DEEE HT (€)	Eco part. bât. HT (€)
Chromé brillant	824443	5411747153600	1	10 jours	284,74	-	-	0,01



VISION Colonne de douche

Pommeau de tête carré 20x20cm en ABS - Colonne de douche en acier inoxydable réglable entre 95 et 120cm - Douchette carrée 1 jet - Robinet en laiton avec inverseur pour sélectionner le jet. Flexible de 1,50m en acier inoxydable. Installation en façade uniquement - Dim. : 49 x 127,5 x 21 cm



Couleur	Ref.	EAN	Col.	Délai de livraison	Prix HT à l'unité (€)	Eco mobilier HT (€)	Eco part. DEEE HT (€)	Eco part. bât. HT (€)
Chromé brillant	825423	3588560387283	1	10 jours	355,64	-	-	0,01
Noir	825424	3588560387276	1	10 jours	381,12	-	-	0,01

Entretien

OPTIONS WELLNESS Kit éclat

Pour Toplax et Puretex



Couleur	Ref.	EAN	Col.	Délai de livraison	Prix HT à l'unité (€)	Eco mobilier HT (€)	Eco part. DEEE HT (€)	Eco part. bât. HT (€)
-	813805	3453980913049	1	10 jours	109,48	-	-	-

OPTIONS WELLNESS Kit rayures

Pour Toplax et Puretex



Couleur	Ref.	EAN	Col.	Délai de livraison	Prix HT à l'unité (€)	Eco mobilier HT (€)	Eco part. DEEE HT (€)	Eco part. bât. HT (€)
-	813794	3453980924359	1	10 jours	91,72	-	-	-

OPTIONS WELLNESS Polish

Pour Toplax et Puretex- 250ml



Couleur	Ref.	EAN	Col.	Délai de livraison	Prix HT à l'unité (€)	Eco mobilier HT (€)	Eco part. DEEE HT (€)	Eco part. bât. HT (€)
-	813793	3453980673363	1	10 jours	52,10	-	-	-



OPTIONS DE DOUCHE Bonde de douche extra plate



Couleur	Ref.	EAN	Col.	Délai de livraison	Prix HT à l'unité (€)	Eco mobilier HT (€)	Eco part. DEEE HT (€)	Eco part. bât. HT (€)
Chromé	823099	3588560343784	1	10 jours	48,69	-	-	0,01



OPTIONS DE DOUCHE Bonde de douche pour receveur



Couleur	Ref.	EAN	Col.	Délai de livraison	Prix HT à l'unité (€)	Eco mobilier HT (€)	Eco part. DEEE HT (€)	Eco part. bât. HT (€)
Blanc	813806	3453980162300	1	10 jours	54,06	-	-	0,01
Chromé	813789	3453980187600	1	10 jours	47,63	-	-	0,01



OPTIONS DE DOUCHE Pied réglable x5

Dim. : 10,6x7,95-14,0x10,6



Couleur	Ref.	EAN	Col.	Délai de livraison	Prix HT à l'unité (€)	Eco mobilier HT (€)	Eco part. DEEE HT (€)	Eco part. bât. HT (€)
Gris	823100	3588560343791	1	10 jours	19,12	-	-	0,01

AQUARINE : UNE EXIGENCE À VOTRE SERVICE !

La marque Aquarine possède son propre laboratoire d'essais permettant de garantir à nos produits une qualité, une longévité et une fonctionnalité irréprochables à l'aide des tests suivants :

- + résistance aux chocs et aux rayures
- + résistance à la chaleur sèche sur différents supports (mélaminé, laque et polymère)
- + résistance à la chaleur humide sur différents supports (mélaminé, laque, polymère)
- + résistance aux produits pharmaceutiques et ménagers sur plans de travail, pièces avec revêtement

- + essai de charge horizontale et verticale sur porte
- + essai de charge et de surcharge sur meuble
- + essai de charge statique sur plan de toilette
- + vérification de la tenue de collage des chants
- + vérification des collages des revêtements (PVC)
- + test d'adhérence sur laque
- + test de tenue de collage des miroirs
- + test de conformité IPX4

LES FAÇADES

Les façades de nos meubles ont une épaisseur qui varie entre 1,6 et 2,2 cm suivant le matériau utilisé. Grâce à notre système de fixations, les façades se clipsent et se déclipent rapidement et peuvent également être réglées pour obtenir un alignement parfait. Pour un confort d'utilisation maximal, chacun de nos meubles est équipé d'un système de fermeture progressive.

Tous les panneaux de façades utilisés pour la fabrication de nos meubles sont à minima de qualité E1 qui, selon la norme NF EN 120, garantie une faible teneur en formaldéhyde (≤ 8 mg pour 100g de panneau sec). Les émissions en formaldéhyde selon la méthode d'essai NF EN 717-1 et NF EN 717-2 n'atteignent pas la valeur limite (≤ 3,5 mg par m³ par heure et ≤ 0,124 mg par m³ d'air), permettant de respecter la classe E1. Plus aisément recyclables, ils participent à un meilleur respect de l'environnement.

Les panneaux utilisés sont à base de bois issus de forêts gérées durablement et ont la certification PEFC garantissant la préservation des forêts et de la biodiversité ainsi que le respect de ceux qui les protègent et y travaillent.

PPSM

Matériau : le P.P.S.M (Panneau de Particules Surfaccé Mélaminé) est un panneau industriel fait de copeaux de bois et recouvert d'un papier décor collé avec une résine thermodurcissable.

- Finitions :** les façades laquées ou mélaminées, se déclinent en différentes finitions.
- + Brillante : offrant une profondeur à la couleur ainsi qu'un reflet magnifique.
 - + Mate : offrant un rendu contemporain.
 - + Structurée : offrant un rendu avec relief pour d'avantage de réalisme.
 - + Non structurée : offrant un rendu classique.

Qualité Aquarine : nous disposons d'un laboratoire nous permettant d'effectuer sur chacun de nos produits des tests correspondants au référentiel NF Ameublement et aux principales normes européennes, permettant de garantir une qualité et une fiabilité optimale.

Avantages

- + Excellent rapport qualité/prix.
- + Variété des décors.
- + Surface non poreuse.

PPSM LAQUÉ

Matériau : le P.P.S.M. (Panneau de Particules Surfaccé Mélaminé) laqué correspond à des copeaux de bois agglomérés sous presse avec de la colle, dont la surface est revêtue d'une mélamine qui est ensuite laquée.

- Finitions :** les façades en PPSM laqué se déclinent en différentes finitions.
- + Brillante : offrant une profondeur à la couleur ainsi qu'un effet miroir.
 - + Mate : offrant un rendu contemporain.

Qualité Aquarine : nous disposons d'un laboratoire nous permettant d'effectuer sur chacun de nos produits des tests correspondants aux référentiels NF permettant de garantir une qualité et une fiabilité optimale.

Avantages

- + Pas de chants apparents.

MDF LAQUÉ

Matériau : le M.D.F. (Medium Density Fiber) laqué correspond à des fibres de bois agglomérées sous presse avec de la colle, dont la surface est revêtue par une laque.

Finitions : les façades en MDF laqué se déclinent en différentes finitions :

- + Brillante : offrant une profondeur à la couleur ainsi qu'un effet miroir.
- + Mate : offrant un rendu contemporain.

Les meubles Allure bénéficient d'un laquage haut de gamme en 7 étapes. Jusqu'à 4 couches de laque sont appliquées : les couleurs présentent une profondeur incomparable.

Qualité Aquarine : nous disposons d'un laboratoire nous permettant d'effectuer sur chacun de nos produits des tests correspondants aux référentiels NF permettant de garantir une qualité et une fiabilité optimale.

Avantages

- + Pas de chants apparents.

MDF REVÊTU POLYMÈRE (PVC)

Matériau : le M.D.F. (Medium Density Fiber) gainé PVC correspond à des fibres de bois agglomérées sous presse avec de la colle, dont la surface est revêtue par un film plastique (PVC) plaqué à chaud (thermoformage) et étiré pour « épouser » la forme du support.

Finitions : les façades en MDF gainé PVC existent dans une palette d'effets divers parmi lesquels on peut trouver des effets bois, métal, ardoise, couleur unis, etc.

Qualité Aquarine : nous disposons d'un laboratoire nous permettant d'effectuer sur chacun de nos produits des tests correspondants au référentiel NF Ameublement permettant de garantir une qualité et une fiabilité optimale.

Avantages

- + Résistance à l'humidité.
- + Pas de chants apparents.
- + Permet d'avoir du relief et d'obtenir tout type de forme.

MDF PLAQUÉ

Matériau : le M.D.F. plaqué correspond à des fibres de bois agglomérées sous presse avec de la colle, dont la surface est revêtue par une feuille de bois.

Finitions : les façades en MDF plaquées bois existent dans toutes les essences de bois disponibles dans la nature.

Qualité Aquarine : les produits sont traités, poncés et vernis pour garantir une qualité, une durabilité et une fiabilité optimale.

Avantages

- + Résistance à l'humidité.
- + Réalisme du bois.

LE CORPS DE MEUBLE

Les panneaux utilisés sont classés à minima E1. Cela signifie que les corps de meuble offrent les mêmes garanties que celles des façades en termes de teneur (≤ 8 mg pour 100g de panneau sec) et d'émissions en formaldéhydes (selon la méthode d'essai NF EN717-1 et NF EN 717-2 n'atteignent pas la valeur limite ≤ 3,5 mg par m³ par heure et ≤ 0,124 mg par m³ d'air) respectant ainsi l'environnement.

Qualité Aquarine : le corps d'un meuble équivaut à la partie qui assure et garantie une durabilité, une fonctionnalité et une stabilité aux meubles fabriqués.

- + Les corps de meubles sont produits et assemblés directement en usine.
- + Ils sont constitués de panneaux de particules ou de MDF laqués ou mats.
- + Tous nos corps de meuble possèdent 2 bandeaux permettant de renforcer la structure et d'accroître sa longévité.

Avantages

- + Meubles montés directement en usine.
- + Résistance à l'humidité.

ATTACHES / FIXATIONS MURALES

Qualité Aquarine : Les attaches murales sont composées d'une patte métallique reposant sur de solides fixations murales en métal pouvant supporter une charge maximale de 70 kg chacune (soit 140 kg par meuble car il présente au minimum deux systèmes de fixation). À noter que leur tenue dépend du choix des chevilles employées suivant le type de mur (laissé sous la responsabilité de l'installateur).

Avantages

- + Les meubles sont équipés d'attaches murales réglables à l'aide de vis facilement accessibles permettant un réglage en hauteur pour un positionnement parfait.
- + Un cache plastique vient terminer l'installation en les dissimulant pour une esthétique parfaite (excepté les meubles en placage et en massif).

VIDE SANITAIRE

Qualité Aquarine : les meubles sous vasque possèdent un vide sanitaire de 5 à 7 cm suivant les modèles.

Avantages

- + Facilite le passage des tuyaux d'évacuation.
- + Dissimule les tuyaux d'évacuation préservant ainsi l'esthétique du meuble.

ÉTAGÈRE MÉLAMINÉE

Qualité Aquarine : les étagères mélaminées ont une épaisseur de 16 mm et tout comme les côtés du meuble, sont de qualité E1 garantissant une faible teneur en formaldéhyde.

Avantages

- + Un chant ABS ou mélaminé vient finir les contours de l'étagère ce qui la rend plus résistante aux chocs et souligne le rendu qualitatif de l'intérieur des meubles.
- + Une charge jusqu'à 0,65 kg/dm² peut être appliquée sur les étagères.

ÉTAGÈRE VERRE

Qualité Aquarine : les étagères en verre sont en verre de sécurité de 3 ou 4 mm d'épaisseur.

Avantages suivant les modèles

- + Le verre de sécurité est de deux à cinq fois plus résistant qu'un verre ordinaire. Sa plus grande résistance aux chocs contribue à augmenter la sécurité du meuble.
- + De par sa capacité à se briser en petits morceaux non coupants en cas de bris, il réduit les risques de blessures.
- + Les taquets utilisés sont en plastique transparent et à l'aide de leurs pattes permettent un maintien optimal et une sécurité renforcée.
- + Une charge jusqu'à 1 kg/dm² peut être appliquée sur les étagères.

PIEDS



Qualité Aquarine : il existe plusieurs modèles et formes de pieds pour nos meubles dont certains disponibles en plusieurs coloris.

Avantages

- + À l'aide des vérins, un réglage est possible afin de compenser les inégalités du sol. Ce réglage s'effectue rapidement et facilement : il suffit de visser ou dévisser le vérin afin d'atteindre la hauteur souhaitée.

LES ÉQUIPEMENTS DE SÉRIE

TIROIRS



Avantages

- + Qualité de finition.
- + Fermeture progressive.
- + Optimisation de l'espace de rangement (suivant la collection).

Qualité Aquarine : dotés de coulisses Hettich®, DTC® ou bois, tous les tiroirs offrent un excellent confort d'utilisation grâce à leurs amortisseurs et une stabilité optimale. À noter que pour certaines collections, les tiroirs du haut, uniquement, sont équipés, de série, d'aménagements.

Les tiroirs des meubles Architect, Pandor et Allure bénéficient d'intérieurs gris anthracite, pour un rendu qualitatif.

PORTES



Qualité Aquarine : toutes les portes sont livrées de série avec des charnières à fermeture progressive pour une utilisation tout en douceur.

Charnières : en métal, les charnières à fermeture progressive sont conçues pour durer et offrir un confort d'utilisation optimal.

Avantages

- + Charnières clipsables permettant un montage / démontage facile et rapide.
- + Traitement anticorrosion pour garantir une excellente durabilité.
- + Le réglage peut se faire selon la verticale, l'horizontale et la profondeur.

POIGNÉES ET BOUTONS

Qualité Aquarine : toutes nos poignées et boutons sont en métal brillant / mat, en aluminium anodisé, en plastique, ou en bois et sont sélectionnés afin de répondre aux attentes du consommateur en terme d'esthétique, de praticité et de durabilité. Le métal le plus employé dans nos poignées est le ZAMAC qui correspond à l'acronyme des métaux qui le composent à savoir Zinc, Aluminium, Magnésium et Cuivre.

Avantages

- + Résistance à la corrosion.
- + Esthétique avec des détails d'une grande finesse.
- + Résistance à l'arrachement.

LES PLANS ET VASQUES

CÉRAMIQUE



Qualité Aquarine : la céramique est fabriquée à partir d'un mélange de différentes matières minérales d'origine naturelle et moulée par procédé industriel. Une fois sèche, la pièce ainsi constituée est recouverte d'émail et est cuite à haute température (supérieure à 1200°C). Cela procure la dureté et la durabilité finale du matériau.

Les tolérances dimensionnelles en largeur sont de :

-0/+10 mm pour les plans de largeur inférieure ou égale à 100 cm

-0/+15 mm pour les plans de largeur supérieure à 100 cm

Leur profondeur est soumise à une tolérance de -0/+10 mm.

Avantages

- + Résistance aux taches et aux rayures.
- + Résistance à la chaleur.
- + Lisse et brillant.
- + Agréable au toucher.
- + Facilité d'entretien.
- + Retarde l'adhésion du calcaire.

- 2 ans sur les vasques en marbre et acier, 5 ans sur les vasques en polybéton et 10 ans sur les vasques en céramique.
- 2 ou 5 ans sur les miroirs et éclairages collection (hors consommable).
- 5 ans sur les charnières et coulisses.

Sont exclus de la garantie.

- Les dommages survenus en cours de transport : ceux-ci doivent être signalés au distributeur ou au transporteur à réception.
- Les dommages liés à un stockage incorrect.
- Les dommages provoqués par une utilisation anormale de votre meuble (voir ci-dessous les règles d'utilisation élémentaires).
- Les dommages résultant du non respect des conseils d'entretien et de montage stipulés ci-après.

LES RÈGLES D'UTILISATION ÉLÉMENTAIRES GÉNÉRALITÉS

Le meuble est un produit solide et durable, qui nécessite le respect de certaines règles.

- La pièce dans laquelle le produit est installé, doit être normalement ventilée, les bouches d'aération prévues à cet effet ne doivent pas être obstruées.
- La température et l'humidité ne doivent pas être excessives.
- Éviter les variations de températures trop brutales.
- Éviter tout impact ou choc (chute ou projection d'objet).
- Sur les produits laqués, des micros rayures peuvent être visibles à la lumière halogène ou au soleil. Elles proviennent de l'effet brillant et ne représentent pas un défaut de la surface laquée.

MOBILIER DE SALLE DE BAINS

- Ne pas monter ou s'asseoir sur le meuble, même si celui-ci dispose de pieds.
- Ne pas s'appuyer ou se suspendre sur les portes et tiroirs.
- Ne pas entraver le fonctionnement normal d'une porte ou d'un tiroir.
- Ouvrir et fermer les portes et tiroirs sans brutalité.
- Les charnières et coulisses ne nécessitent aucun entretien ni graissage.
- En cas de déréglage, se reporter à la notice d'installation.
- Veiller à ne pas laisser sécher de linge humide dans ou sur le meuble.
- Essuyer immédiatement toute projection d'eau ou autre liquide sur le meuble ou dans les éléments de celui-ci.

LUMINAIRE

- Toute intervention sur un luminaire doit être effectuée par un professionnel.
- Les luminaires ne doivent en aucun cas être modifiés.
- Pour toute intervention, il faut couper l'alimentation électrique et attendre le refroidissement total.
- La puissance des ampoules et / ou spots doit être conforme aux préconisations présentes sur le luminaire.

LES CONSEILS D'ENTRETIEN

Afin de conserver l'état d'origine du meuble, il est conseillé de prendre certaines précautions.

- Dépoussiérer régulièrement votre meuble avec un chiffon doux et sec.
- Pour le nettoyage, utiliser un chiffon doux humidifié à l'eau tiède. Sécher les traces d'eau à l'aide d'un chiffon doux, sans frotter.
- Veiller à refaire les joints de silicone si ceux-ci se dégradent dans le temps.

L'entretien du meuble doit être réalisé exclusivement à l'aide de produits domestiques courants (eau + liquide vaisselle, produit à vitres), sous peine d'apporter des dommages irréversibles au meuble. Les dommages résultant de l'utilisation d'autres produits ménagers, pharmaceutiques, de beauté ou autres non cités, en contact avec le meuble, ou de supports abrasifs, sont exclus de la garantie.

Pour les meubles en MDF plaqué bois, il s'agit d'un matériau «vivant» issue d'un arbre, coupé et transformé. Sa teinte varie en fonction de l'essence choisie, et de la finition de surface (brut, brossé, vernis, etc.). Des variations de couleurs et de veines du bois ne doivent pas être considérés comme des défauts : ils font partie intégrante du charme et du caractère originel du matériau.

Le miroir se nettoie avec des produits à alcool (nettoyant pour vitres)

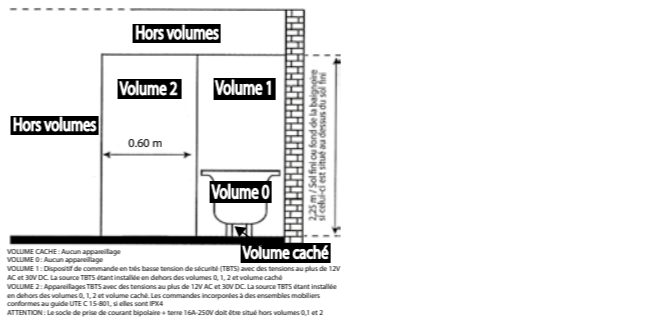
- Veiller à ne pas frotter le miroir avec un chiffon abrasif, et à ne pas porter de bijoux lors du nettoyage, afin d'éviter les rayures.
- Sécher les bords et arêtes du miroir pour éviter la formation d'oxydation.

Pour les miroirs à cadre, prêter attention à :

- ne pas laisser couler le produit de nettoyage dans les rainures ;
- ne pas laisser d'eau stagnante sur le bord bas du cadre.

Les plans

- Ils se nettoient à l'eau savonneuse ou au produit à alcool (produit pour les vitres).
- Veiller à essuyer le plan après chaque utilisation, afin de ne pas laisser stagner d'eau.
- Plan en céramique ou polybéton : en cas de rayures ou pertes de brillance, le polir avec un agent de polissage fin, puis cirer (par exemple à la cire d'abeille).



VOLUME 0: Aucun appareillage

VOLUME 0: Aucun appareillage

VOLUME 1: Dispositif de commande en très basse tension du robinet TRTS avec des tensions au plus de 12V AC et 30V DC. La source TRTS étant installée en dehors des volumes 0, 1, 2 et 3.

VOLUME 2: Appareillage TRTS avec des tensions au plus de 12V AC et 30V DC. La source TRTS étant installée en dehors des volumes 0, 1 et 3.

ATTENTION: Le guide de pose de couvercle rapide 1 sera 16A-250V doit être situé hors volumes 0,1 et 2

PUISSANCE (W), FLUX LUMINEUX (LM) ET RENDEMENT LUMINEUX (LM/W)

La puissance correspond à la quantité d'énergie consommée par une ampoule en 1 seconde. Elle est exprimée en watts.

Le flux lumineux exprimé en lumens est la quantité de lumière visible et émise par une source lumineuse dans l'espace.

Le rendement lumineux correspond au rapport entre le flux lumineux émis par une ampoule et la puissance consommée par l'ampoule. Il est exprimé en lm/w.

À titre indicatif, voici les correspondances d'éclairage :

- Les ampoules halogène développent de 16 à 35 lm / w.
- Les ampoules fluorescentes développent de 4,5 à 114 lm / w.
- Les ampoules LED développent de 26 à 200 lm / w.

LES SOURCES D'ÉCLAIRAGE ÉCLAIRAGE LED



Une lampe LED est composée d'une diode électroluminescente (ou semi-conducteur), qui sous l'effet d'un courant électrique va être excitée et produire de la lumière.

La durée de vie oscille entre 20 000 et 30 000 heures (suivant l'utilisation) et leur consommation d'énergie est faible.

CLASSIFICATION DES APPAREILS ÉLECTRIQUES

Selon la norme NF C 71000, les luminaires sont groupés en 4 classes qui garantissent la protection des personnes contre tout contact accidentel ou choc électrique.

Tous nos éclairages sont :

- basse tension (< 400 V) ;
- certifiés Classe 2 ;
- conformes à la norme EN 60598-1 et EN 60598-2.1.

	Définition	Installation	Symbole
0	Isolation fonctionnelle sans prise de terre	Interdite.	—
I	Isolation fonctionnelle avec borne de terre , liaison équipotentielle	Raccord à la terre nécessaire. Installation volume 3 uniquement.	
II	Isolation renforcée ou avec double isolation sans mise à terre	Pour salle de bains et locaux humides, pas de précaution supplémentaire. Installation volume 2 ou 3.	
III	Luminaires fonctionnant en très basse tension de sécurité de 50 V maximum	Respect des sections de câbles et utilisation d'un transformateur de sécurité. Installation volume 2 ou 3.	

ROBINETTERIE ACS



Le système de l'Attestation de Conformité Sanitaire permet d'évaluer l'aptitude d'un produit à entrer en contact avec l'eau destinée à la consommation humaine. Cette attestation est délivrée par un laboratoire habilité par le ministre chargé de la santé.

Toutes nos robinetteries sont ACS.

LA GARANTIE AQUALARINE

La garantie s'applique à compter de la date de facturation. Il faut donc conserver la facture d'achat et le bon de livraison.

Elle est de :

- 5 ans sur les meubles de salle de bains (Allure, Architect, Pandor et Prefixe Plus).
- 2 ans sur les autres meubles de salle de bains (Aura, Erebor et Trema).
- 5 ans sur les plans en polybéton, en solid surface, en compact, en stratifié ou en mélaminé et 10 ans sur les plans en céramique.

POLYBÉTON



Qualité Aqualarine : le polybéton est un matériau de synthèse composé essentiellement de poudres minérales liées entre elles par des résines polyester en faible proportion. Il présente deux couches distinctes : le gelcoat (résine polyester très pure) et le compound (résine additionnée de charges minérales).

Les plans de toilette polybéton peuvent présenter des formes complexes, linéaires ou en angle vifs.

Les tolérances dimensionnelles en largeur sont de :

- 0/+3 mm pour les plans de largeur inférieure ou égale à 90 cm

- 0/+5 mm pour les plans de largeur supérieure à 90 cm

Leur profondeur est soumise à une tolérance de -0/+3 mm.

Avantages

- Esthétique tendance : formes épurées et simples.
- Résistance aux chocs.
- Réparation possible.
- Résistance aux variations thermiques.
- Sonorité faible de l'eau sur le polybéton lors de l'ouverture du robinet.
- Facilité d'entretien.

SOLID SURFACE

Qualité Aqualarine : le Solid Surface est un matériau naturel. Son constituant principal est la dolomite, composée de carbonate de calcium et de magnésium. Le produit est recouvert de nanocoat, c'est à dire de résine durcie, contenant des pigments et des particules de quartz. C'est à cette couche que la surface doit sa brillance finale et sa structure lisse. Les produits mats sont réalisés grâce à la même technologie et



leur finition élégante, satinée, est assurée par différents types de nanocoat et par des moules de production spécialement élaborés.

Le plan Allure bénéficie d'un vidage deporté. Celui-ci ne nécessite pas de passage siphon dans le tiroir du haut, et améliore ainsi le volume de rangement.

Avantages

- + Esthétique tendance : formes épurées et simples.
- + Réparation possible.

- Résistance aux chocs.

MARBRE



Qualité Aqualarine : le marbre est une roche de couleur variable, et caractérisée par ses motifs, appelés marbrures.

Avantages

- + Résistance.
- + Durabilité.

ACIER

Qualité Aqualarine : Alliage métallique résultant d'une fusion à haute température du fer, du chrome, du carbone et du nickel.

Avantages

- Durabilité.
- Déperlant.

PLAN MÉLAMINÉ



Qualité Aqualarine : la mélamine est un panneau industriel fait de copeaux de bois et recouvert d'un papier décor collé avec une résine thermodurcissable.

A noter que tous nos plans mélaminés sont bordés 4 chants à l'aide d'une colle Polyuréthane (PU) garantissant une étanchéité optimale.

Avantages

- + Résistance à l'humidité.
- + Résistance aux taches.
- + Facilité d'entretien.

PLAN STRATIFIÉ

Qualité Aqualarine : le panneau stratifié est composé de plusieurs couches de papier kraft enduites de résine, recouvertes d'un papier appliqué sur un support en panneau de particules.

Avantages

- Résistance à l'humidité.
- Résistance aux tâches, et à l'abrasion et aux impacts.
- Facilité d'entretien.

PLANS COMPACT

Qualité Aqualarine : le compact est un stratifié haute pression, élaboré à partir de plusieurs couches de papier kraft enduites de résine.

Avantages

- + Imputrescible.
- + Résistance aux tâches et à l'abrasion.
- + Facile d'entretien.
- + Faible épaisseur (10 mm).
- + Chants droits ou arrondis.

LES COMPLÉMENTS

ARMOIRE DE TOILETTE



Qualité Aqualarine : plusieurs modèles à disposition.

- Armoire Xena avec les côtés miroir pour s'accorder à tous les meubles. Elle est équipée d'étagères en verre de sécurité d'épaisseur 5 mm.
- Armoire Melodia avec son éclairage LED et son grand volume de rangement. Elles sont équipées d'étagères en verre de sécurité d'épaisseur 4 mm.

- + Armoire Pian'O avec son éclairage LED et équipée d'étagères en verre de sécurité d'épaisseur 4 mm.

Avantages

- + Volume de rangement supplémentaire.
- + Toutes équipées d'un bloc prise avec interrupteur.

COLONNE ET DEMI-COLONNE



Qualité Aqualarine : les colonnes et demi-colonnes bénéficient de la même qualité de fabrication que les meubles sous vasque et utilisent les mêmes matériaux pour obtenir un ensemble homogène et visuellement complet.

Avantages

- Résistance à l'humidité.
- Ergonomique.
- Rangement maximal.

MIROIR CLASSIQUE AVEC ÉCLAIRAGE OPTIONNEL

Qualité Aqualarine : miroir de 4 mm d'épaisseur collé sur un panneau en PPSM de 16 mm d'épaisseur (ép. totale 20 mm).

Avantages

- + Simplicité d'installation.
- + Possibilité d'ajouter un éclairage rapporté grâce au vide technique.

MIROIR CRÉDENCE AVEC ÉCLAIRAGE OPTIONNEL

Qualité Aqualarine : miroir de 4 mm d'épaisseur collé sur un panneau en PPSM de 16 mm d'épaisseur. (ép. totale 20 mm). À poser sur la remontée arrière du plan de toilette.

Avantages

- + Simplicité d'installation.
- + Possibilité d'ajouter un éclairage rapporté grâce au vide technique.

MIROIR AVEC ÉCLAIRAGE LED



Qualité Aqualarine : miroir collé sur un cadre en alu ou profil en alu. Disponible avec un simple éclairage LED direct, un rétro-éclairage LED d'ambiance ou un éclairage LED périphérique. Classe II IP44, classe énergétique de D à G.

Avantages

- Simplicité d'installation.
- Avec antibuée, sensor ou les deux selon le modèle.

LES ZONES DE SÉCURITÉ ÉLECTRIQUE

NORME C15-100/A2

La norme à respecter pour l'installation d'appareils électrifés divise la salle de bains en 4 volumes :

- 0 : dans la baignoire ou la douche.
- 1 : au-dessus du volume 0 et jusqu'à 2,25 m à partir du fond de la baignoire.
- 2 : 0,6 m autour du volume 1 et jusqu'à hauteur de 2,25 du fond de la baignoire ou du receveur.
- Hors volume : 2,4 m autour du volume 2 et jusqu'à hauteur de 2,25 m du sol.



Tous nos meubles non électrifés et nos miroirs électrifés peuvent être placés dans le volume 2.

Les armoires de toilette électrifées sont à installer hors volume.

CERTIFICATIONS NF

QU'EST-CE QUE LA MARQUE



La marque   apposée sur un produit atteste que celui-ci est conforme aux normes le concernant et éventuellement à des prescriptions techniques complémentaires demandées par le marché.

Les caractéristiques validées par AFNOR Certification sont précisées dans des cahiers des charges appelés Règles de certification, élaborées en concertation avec les fabricants, les distributeurs, les associations de consommateurs, les laboratoires et les pouvoirs publics.


Les règles de certification concernant les appareils sanitaires et le mobilier sont identifiées respectivement par les numéros O17 et O22.

Le CSTB (Centre Scientifique et Technique du Bâtiment), la SFC (Société Française de Céramique), le FCBA (Institut technologique Forêt, Cellulose, Bois et Construction Ameublement) et le LCIE (Laboratoire Central des Industries Électriques) effectuent les essais sur les produits et les audits

des unités de fabrication dans le cadre de ces applications.

QU'APPORTE LA MARQUE




La marque  certifie la conformité des appareils sanitaires aux Règles de certification NFO17 approuvées par AFNOR Certification.

Cela garantit :

Que les appareils sont réalisés dans un matériau ayant les qualités correspondant à un usage sanitaire normal, c'est-à-dire :

- Résistant aux produits de nettoyage réservés à cet effet ;
- Résistant au contact des produits chimiques non prohibés (les produits pour enlever les tâches de rouille généralement à base de sels de fluor sont à prohiber totalement à proximité des appareils émaillés) ;
- Que les appareils suspendus ont la solidité requise pour l'usage auquel ils sont destinés ;
- Que les appareils ont des dimensions et des cotes qui permettent d'une part leur raccordement avec la robinetterie d'alimentation et de vidage et d'autre part leur remplacement ;
- Que la forme du fond de la cuve (receveurs de douche, baignoires, etc.) est conçue de façon à assurer, lorsque la bonde est ouverte, l'écoulement de l'eau sans stagnation ;
- Que les baignoires à brassage d'eau sont des produits sûrs tant au point de vue électrique qu'au point de vue sanitaire.

La marque  certifie la conformité de l'ameublement - mobilier domestique aux Règles de certification NFO22.

Cela garantit :

Que le mobilier domestique répond aux contraintes :

- + de fonctionnalités – formes générales, aptitude à l'usage ;
- + de sécurité ;
- + de performances – solidité, stabilité, rigidité ;
- + de durabilité – usage, aspect ;
- + d'adaptabilité ;
- + d'authenticité.

Les produits marqués sont donc aptes à répondre à l'usage auxquels ils sont destinés.

COMMENT RECONNAÎTRE UN PRODUIT



Pour distinguer les produits admis à la marque de ceux qui ne le sont pas dans ce catalogue,

le sigle   est placé à côté de l'article en bénéficiant.

En outre, pour les reconnaître dans le commerce et lors de l'installation, le sigle   est apposé sur les produits eux-mêmes et le cas échéant leur(s) emballage(s).

INSTITUT TECHNOLOGIQUE FCBA

10 rue Galilée
77420 Champs sur Marne
www.fcba.fr

CENTRE SCIENTIFIQUE ET TECHNIQUE DU BÂTIMENT

Organisme Certicateur
84, avenue Jean Jaurès
Champs sur Marne - F -
77447 Marne-la-Vallée Cedex 2

CONDITIONS GÉNÉRALES DE VENTE

Les présentes conditions générales de vente sont applicables à toutes les ventes de marchandises conclues par le vendeur auprès d'acheteurs professionnels. Toute commande implique l'adhésion entière et sans réserve de l'acheteur aux présentes conditions générales de vente. Celles-ci reçoivent toujours application, sous réserve d'accords écrits conclus, d'un commun accord, entre le vendeur et l'acheteur. L'acceptation de nos conditions générales de vente implique, de droit, la non-application de toutes autres conditions générales d'achat ou de vente, sauf accord exprès et par écrit des parties. Dans l'hypothèse où l'une des clauses des présentes conditions serait considérée nulle et inapplicable, les autres clauses des présentes conditions resteront valables et applicables. Le fait que le vendeur ne se prévale pas, de l'une quelconque des clauses des présentes conditions générales de vente, ne peut être interprété comme valant renonciation à se prévaloir ultérieurement de l'une quelconque desdites conditions.

COMMANDES

Les commandes adressées au vendeur ne deviennent définitives que lorsqu'elles ont été confirmées par écrit ou par messagerie électronique. Les commandes ne doivent comporter que des quantités livrables en une seule fois, en un seul lieu, et pour une seule et même facture. En passant commande, l'acheteur s'engage expressément à utiliser les marchandises dans le cadre de l'exploitation normale de son activité et à ne pas revendre les marchandises ainsi commandées à des concurrents du vendeur ou à tout autre professionnel ou non-professionnel susceptibles d'en faire une utilisation pouvant nuire à l'image et aux intérêts du vendeur. En cas d'annulation totale ou partielle de commande, celle-ci sera recevable sous réserve que l'annulation ait été effectuée au moyen d'un écrit ce, dans un délai maximum de cinq (5) jours ouvrables précédant la date de livraison. A défaut, et à la discrétion du vendeur, les frais d'annulation (en ce compris les frais de port) seront à la charge de l'acheteur. Toute commande effectuée dans le cadre d'offres spéciales/promotionnelles, devra faire l'objet d'une réservation écrite ce, dans un délai minimum de huit (8) semaines précédant la date de livraison.

PRIX

Les prix applicables sont ceux figurant sur le tarif en vigueur au jour de la commande. En cas de variation importante des prix d'achat ou de production, les prix de vente peuvent, à tout moment, être révisés en prenant en compte le coût des matières premières, des produits achetés ou le taux d'évolution des salaires.

Les prix s'entendent franco de port pour la France métropolitaine, pour toute commande d'un montant minimum de 500 euros HT nets facturés (Hors gamme Eko'line, Habillage de baignoire et sous Eviers) et dans le cadre du respect du colisage pratiqué par le vendeur. A défaut, une participation de 70 euros sera facturée en sus du prix de vente. Pour la gamme Eko'line, les Habillages de baignoire et les Sous Eviers uniquement, les prix s'entendent Franco de port pour la France métropolitaine pour toute commande d'un montant minimum de 1000 € HT nets facturés et dans le cadre du respect du colisage pratiqué par le vendeur. A défaut, une participation de 350 euros sera facturée en sus du prix de vente.

Ces prix peuvent être revus en cas de fluctuations importantes du prix du pétrole, taxes, etc. Nos prix s'entendent hors contributions et ou taxes en matière environnementale.

Les prix et tarifs pourront être modifiés à tout moment sous réserve d'un délai de prévenance de 8 semaines.

LIVRAISON

Les livraisons ne sont opérées qu'en fonction des possibilités de fabrication du vendeur et des disponibilités de ses transporteurs. Les délais de livraison mentionnés sur le bon de commande ne sont donnés qu'à titre indicatif et sans engagement. Le vendeur s'efforcera de respecter les délais de livraison. En aucun cas les retards dans la livraison ne peuvent donner lieu ou motiver une demande en dommages et intérêts ni justifier une annulation partielle ou totale de commande.

Tout retard de livraison dû à un cas de force majeure ou à un évènement empêchant la livraison (tels que et sans que cette liste soit exhaustive : lock-out, grève, sabotage, attentat, guerre, épidémie, réquisition, incendie, inondation, bris de machines, accidents ou retard de fabrication, pénurie de main d'œuvre ou de matériel, interruption ou retards dans les transports ou réception de matières premières, comme toute autre cause amenant un chômage total ou partiel pour le vendeur et ses fournisseurs) pourra entraîner, à la seule initiative du vendeur, la résolution pure et simple de la vente ou la prorogation du délai de livraison initialement convenu, sans que l'acheteur puisse prétendre à une quelconque indemnité.

Le vendeur s'efforcera toujours de tenir l'acheteur informé en temps opportun, de la survenance des évènements ci-dessus cités.

EXPÉDITION

Toutes les marchandises dont le mode d'expédition serait imposé par l'acheteur seront automatiquement livrées en port dû quel que soit le montant de la commande.

TRANSPORT ET TRANSFERT DES RISQUES

Les marchandises et leurs emballages voyagent toujours aux risques et périls de l'acheteur, quel que soit le mode de règlement, et même en cas de paiement par effet de commerce ou en cas de vente franco de port. Il appartient donc à l'acheteur, en cas d'avarie ou de manquants, de faire le nécessaire et de confirmer ses réserves auprès du

transporteur dans les délais et formes requis par la loi, conformément aux dispositions des articles L. 133-3 et suivants du Code de Commerce. Il incombe à l'acheteur de contracter toutes assurances contre les risques de perte ou de détérioration des produits.

PAIEMENT

Sauf disposition contraire et conformément aux dispositions de l'article L. 441-6 du Code de commerce, le délai de règlement des sommes dues est fixé à trente (30) jours à compter de la date de réception des marchandises étant précisé que ce délai ne pourra dépasser quarante-cinq (45) jour fin de mois ou soixante (60) jours à compter de la date d'émission de la facture. Le paiement est réputé effectué lorsque le vendeur a la pleine disposition des fonds en contrepartie de la vente.

Tout retard de paiement donne lieu à des pénalités de retard calculées sur la base d'un taux égal à trois (3) fois le taux d'intérêts légal fixé par la Banque de France, lesquelles pénalités seront exigibles à compter du jour suivant la date de règlement figurant sur la facture et ce, jusqu'à la date du paiement effectif.

Le non-respect d'une quelconque échéance de paiement ou le refus d'acceptation d'une traite dans les sept (7) jours suivants son envoi, entraînent de plein droit, après mise en demeure et au gré du vendeur

- Soit la résiliation de la vente

- Soit la déchéance du terme et en conséquence l'exigibilité immédiate des sommes restant dues par l'acheteur à quelque titre que ce soit et/ou la suspension de toute expédition de commandes en cours.

Pour les acheteurs ne bénéficiant pas d'un compte ouvert, le paiement s'entend au comptant. Aucun escompte pour paiement comptant ne sera accordé sauf accord express du vendeur.

Toute inexécution par le Client de ses obligations de paiement ou tout retard de paiement entrainera l'exigibilité d'une indemnité forfaitaire de 40 euros au titre des frais de recouvrement. (Article L.441-6 du code de commerce).

GARANTIE

Toutes réclamations relatives aux caractéristiques, quantité et qualité des marchandises vendues devront être formulées par écrit par lettre recommandée avec demande d'avis de réception dans un délai de trois (3) jours suivant la réception des marchandises, et les réclamations sur la non-conformité des marchandises livrées doivent être formulées par écrit par lettre recommandée avec demande d'avis de réception dans un délai de dix (10) jours suivant la réception des marchandises concernées, en précisant les références des documents de livraison concernés. A défaut, aucune réclamation ne sera prise en compte. Il appartiendra à l'acheteur de fournir toutes justifications quant à la réalité des vices ou anomalies constatées. Toute réclamation doit être motivée par des faits concrets et précis. Les déductions d'office sur les règlements de nos factures ne sont pas acceptées. Tout retour de marchandises ne peut être effectué qu'avec l'accord préalable du vendeur.

Le vendeur garantit ses marchandises contre tout défaut de matière ou de fabrication. Dans le cas où le caractère défectueux pour vice de matières ou de fabrication serait reconnu, la présente garantie est limitée à la remise en état ou au remplacement de la marchandise défectueuse et à l'exclusion de tous dommages directs ou indirects, intérêts, frais de manutention, de transport et de mise en œuvre.

La marchandise défectueuse devra être retournée dans son emballage d'origine et comporter l'ensemble du produit et de ses accessoires. L'acheteur ne pourra en aucun cas prétendre à une quelconque indemnité en cas d'immobilisation de la marchandise du fait de l'application de la garantie. La garantie est exclue pour les défauts apparents et dans les cas où les marchandises n'auraient pas été convenablement utilisées ou n'auraient pas été mises en œuvre conformément aux règles de l'art.

Les invendus ne sont pas repris par le vendeur.

RÉSERVE DE PROPRIÉTÉ

Le vendeur conserve l'entière propriété des marchandises et ce, jusqu'au paiement effectif de l'intégralité du prix facturé en principal et accessoires. Le défaut de paiement de l'une quelconque des échéances pourra entraîner la revendication des marchandises. La restitution des marchandises s'effectuera aux frais et risques de l'acheteur. En cas de mise de mise en œuvre de la présente clause, les acomptes versés au vendeur lui resteront acquis à titre de dommages et intérêts.

La présente clause de réserve de propriété ne fait pas obstacle au transfert des risques tels que précisés ci-dessus.

CLAUSE RESOLUTOIRE

En cas de non-respect par l'acheteur de l'une quelconque des obligations lui incombant au titre des présentes conditions générales - en ce compris le défaut de paiement de l'une quelconque des échéances - le vendeur aura la faculté de résilier de plein droit l'ensemble des commandes en cours, sans préjudice de tous dommages et intérêts que le vendeur pourrait faire valoir à l'égard de l'acheteur. La résiliation interviendra automatiquement et de plein droit quinze (15) jours suivants une mise en demeure restée sans effet. Dans ce cas, le vendeur pourra prétendre, à titre de clause pénale, à une indemnité forfaitaire égale à 50% du montant des ventes résiliées.

RÈGLEMENT AMIABLE ET ATTRIBUTION DE JURIDICTION

Toute difficulté fera l'objet d'un règlement amiable. Une tentative de médiation préa-

lable sera mise en œuvre avant toute démarche judiciaire. Il pourra être fait appel au médiateur de l'entreprise. Les présentes conditions générales de vente sont soumises au droit français. Tous différents relatifs à la formation, l'exécution et la cessation des obligations contractuelles entre les parties seront, à défaut de solution amiable, soumis à la compétence exclusive du Tribunal de Commerce de Grenoble et ce, même en cas de pluralité de défendeurs.

DÉVELOPPEMENT DURABLE

Bath Distribution Sanitaire France est enregistré au Registre national des metteurs sur le marché d'éléments d'ameublement sous le numéro FRO19006_10MMSI. Ce numéro garantit que Bath Distribution Sanitaire France, en adhérant à Ecomaison, se met en conformité avec les obligations réglementaires qui lui incombent en application de l'article L.541-10-11° du Code de l'Environnement. Seuls les produits identifiés comme tels sur ces documents sont certifiés FSC® ou PEFC™.

N° de certificat COC PEFC : CH15/1077.00

N° de certificat COC FSC : SG5CH-COC-110018

RESPONSABILITE ELARGIE DU PRODUCTEUR

Les identifiants uniques FRO19006_01SAMH pour la filière CITEO (Eco emballage), FRO19006_10MMSI pour la filière Ecomaison et FRO22893_05T5LF pour la filière Eco system (Lampes&DEEE) attestent de l'enregistrement au registre des producteurs de la société Bath Distribution Sanitaire France (code 43762706000035). Ils attestent de sa conformité au regard de son obligation d'enregistrement, en application de l'article L.541-10-13 du Code de l'Environnement.

PROTECTION DES DONNEES PERSONNELLES

Conformément au Règlement 2016/679 du 27 avril 2016 relatif à la protection des personnes physiques à l'égard du traitement des données à caractère personnel et à la libre circulation de ces données, les informations recueillies sur le Client (applicable aux fournisseurs, prestataires, collaborateurs) font l'objet d'un traitement informatique et papier réalisé par l'entreprise Allibert Sanitaire / BDSF. Elles sont indispensables au traitement des commandes et possèdent comme base juridique l'exécution contractuelle.

Le Client est informé des éléments suivants :

B.D.S.F. AQUARINE – Le Cube Rouge
Z.A. le Parvis – 140 Rue René Rambaud – 38500 VOIRON

Identités du responsable des traitements

Identité de la structure :

Allibert Sanitaire / BDSF

Le cube rouge CS60060 - 140 rue René Rambaud, 38500 Voiron - 04 56 22 11 11

Délégué à la protection des données :

Pierre OGIER - dpo@allibert.net

Types et finalités des données traitées

L'accès aux données personnelles sera strictement limité aux employés du responsable de traitement, habilités à les traiter en raison de leurs fonctions.

Nous et nos fournisseurs de services utilisons les informations personnelles à des fins commerciales légitimes, notamment :

• Fournir des produits et services.

• Pour contacter des personnes (y compris des employés des clients institutionnels) dans le cadre de la fourniture de produits et services.

• Pour répondre aux demandes de renseignements et répondre aux demandes de nos clients et d'autres personnes, administrer leurs dossiers, fournir des produits et services et gérer nos relations.

Nous nous engageons dans ces activités pour gérer notre relation contractuelle avec le Client, pour nous conformer à une obligation légale et / ou parce que nous avons un intérêt légitime.

• Pour envoyer nos offres, lettres d'information, publications, mises à jour et postages relatifs à nos produits ou services que nous pensons susceptibles d'intéresser le Client.

• Pour envoyer des informations sur nos produits et services, ainsi que d'autres nouvelles concernant des produits ou services que nous pensons pouvoir d'intéresser le Client.

Nous participerons à cette activité avec le consentement du Client ou lorsque nous avons un intérêt légitime.

• Fournir les fonctionnalités de nos produits et services et répondre aux demandes du Client

- Pour fournir nos produits et services, tels que l'organisation de l'accès au compte enregistré et la fourniture de biens et services connexes.

- Pour répondre aux questions et aux demandes du Client, lorsqu'il nous contacte via l'un de nos formulaires de contact en ligne ou autrement.

- Pour envoyer des informations administratives, telles que des informations sur nos produits et services, des garanties, ainsi que des modifications de nos termes, conditions et politiques.

- Nous nous engageons dans ces activités pour gérer notre relation contractuelle avec le Client et / ou pour nous conformer à une obligation légale.

- Réaliser nos objectifs commerciaux

- Pour l'analyse de données, par exemple, pour améliorer l'efficacité de nos biens et services et la qualité de nos produits.

- Pour les audits, afin de vérifier que nos processus internes fonctionnent comme prévu et sont conformes aux exigences légales, réglementaires ou contractuelles.

- À des fins de lutte contre la fraude et de surveillance de la sécurité, par exemple, pour détecter et prévenir les cyberattaques ou les tentatives de vol d'identité.

- Pour remplir nos obligations légales et réglementaires.

- Pour renforcer, améliorer ou modifier la qualité de nos produits et services actuels.

- Pour identifier les tendances d'utilisation, par exemple, déterminer quelles parties de nos produits et services présentent le plus d'intérêt pour nos clients.

- Pour déterminer l'efficacité de nos campagnes promotionnelles, afin que nous puissions adapter nos campagnes aux besoins et aux intérêts de nos clients.

- Pour exploiter et développer nos activités commerciales, par exemple, comprendre quelles parties de nos services ou produits sont celles qui intéressent le plus nos clients afin que nous puissions concentrer nos énergies sur la satisfaction de leurs intérêts.

Nous nous engageons dans ces activités pour gérer notre relation contractuelle avec le Client, pour nous conformer à une obligation légale et / ou parce que nous avons un intérêt légitime.

Conservation des données personnelles

Nous conservons les informations personnelles aussi longtemps que nécessaire ou selon le délai légal en vigueur, en fonction des finalités pour lesquelles elles ont été obtenues et conformément au droit applicable. Les critères utilisés pour déterminer nos périodes de conservation comprennent :

- la durée pendant laquelle nous entretenons une relation continue avec vous et que nous vous fournissons nos produits et services

- la période pendant laquelle nous entretenons une relation continue avec vous en tant que client et que nous vous fournissons des produits et services

- s'il existe une obligation légale à laquelle nous sommes soumis

- si la rétention est souhaitable à la lumière de notre situation juridique (par exemple en ce qui concerne les délais de prescription, litiges ou enquêtes réglementaires applicables)

Droit des personnes

Conformément à la loi n° 78-17 du 6 janvier 1978 relative à l'informatique, aux fichiers et aux libertés, telle que modifiée par la loi n° 2004-801 du 6 août 2004, et par le Règlement Européen n°2016/679, le Client dispose d'un droit d'accès, de rectification, d'effacement, et de portabilité des données le concernant, ainsi que du droit de s'opposer au traitement pour motif légitime :

• Droit d'accès. Vous avez le droit d'obtenir la confirmation de savoir si et où nous traitons vos informations personnelles ; des informations sur les catégories d'informations personnelles que nous traitons, les finalités pour lesquelles nous traitons vos informations personnelles et des informations sur la manière dont nous déterminons les durées de conservation applicables ; des informations sur les catégories de destinataires avec lesquelles nous pouvons partager vos informations personnelles ; et une copie des informations personnelles que nous détenons sur vous.

• Droit de portabilité. Vous avez le droit, dans certaines circonstances, de recevoir une copie des informations personnelles que vous nous avez fournies dans un format structuré, couramment utilisé et lisible par machine, permettant la réutilisation, ou de demander le transfert de vos données personnelles vers une autre personne.

• Droit de rectification. Vous avez le droit d'obtenir la rectification de toute information personnelle inexacte ou incomplète que nous détenons à votre sujet sans retard injustifié.

• Droit de suppression. Dans certaines circonstances, vous avez le droit d'exiger de supprimer vos informations personnelles sans délai si leur traitement n'est pas justifié.

• Droit de restriction. Vous avez le droit, dans certaines circonstances, de nous demander de limiter les finalités pour lesquelles nous traitons vos informations personnelles si le traitement continu de ces informations personnelles de cette manière n'est pas justifié, comme lorsque l'exactitude des informations personnelles est contestée par vous.

• Droit de faire objection. Vous avez le droit de vous opposer à tout traitement fondé sur vos intérêts légitimes pour des motifs liés à votre situation particulière. Il peut y avoir des raisons suffisantes de continuer à traiter vos informations personnelles, nous vous évaluerons et vous informerons si tel est le cas. Vous pouvez vous opposer aux activités de marketing pour une raison quelconque.

• Si vous résidez en France, vous avez également le droit de définir des règles pour la conservation et la communication de vos informations personnelles après votre décès.

Le délégué à la protection des données (DPO) est votre interlocuteur pour toute demande d'exercice de vos droits sur ce traitement.

Contactez le DPO par voie électronique : dpo@allibert.net

Si vous estimez, après nous avoir contactés, que vos droits « Informatique et Libertés » ne sont pas respectés, vous pouvez adresser une réclamation à la CNIL.

aquarine
Depuis 1930
FABRICANT FRANÇAIS

SERVICE CLIENTS
Accueil téléphonique
du lundi au vendredi
de 9h à 12h et de 14h à 17h30
(vendredi 17h00)

☎ 04 56 22 11 33 (standard)

📧 04 56 22 11 32

Pour toutes commandes :
adv.aquarine@aquarine.net

www.aquarine.fr

aquarine

☎ + 33 (0)4 56 22 11 33

📧 + 33 (0)4 56 22 11 32

✉ B.D.S.F. – Le cube rouge
140, Rue René Rambaud -
38500 VOIRON – France

MEUBLES DE SALLE DE BAINS

☎ 05 49 19 19 95

📧 05 49 19 43 98

@ service.conso.meuble@allibert.net

✉ Allibert
ZI La Nozillière
86100 SAINT-SAUVEUR

BAINS ET DOUCHES

☎ 03 25 71 10 32 ou 03 25 71 10 33

📧 03 25 71 10 30

@ service.conso.bain@allibert.net

✉ Allibert
7, rue André-Marie Ampère
10430 ROSIÈRES-PRÉS-TROYES



Bath Distribution - Sanitaire France - Le Cube Rouge - 140 - Rue René Rambaud - 98500 VOROHU - France - Ph. 235 (0)456 272 31
PCO@MINK - www.mink.com.mkf - Janvier 2024 - Crédits photos : Groupe Billbert, shutterstock, istockphoto, Unsplash, Adobestock
Photos et schémas non contractuels